

# 高雄市新興區公所市政統計通報

## 112年高雄市新興區人口性別概況\*

一、112年底本區人口總計4萬9,598人，其中男性為2萬3,571人，女性為2萬6,027人，女性人口略多於男性；自100年底起男女性比例首度突破6%，由101年之93.99拉大至112年之90.56。

112年底本區人口總計4萬9,598人，其中男性為2萬3,571人(占47.52%)，女性為2萬6,027人(占52.48%)，女性人口略多於男性，男女分別較111年底增加156人(+0.32%)及增加374人(+0.76%)。112年底本區兩性人口年齡與101年底相較幼年人口比率及工作年齡人口比率不論男女皆有減少現象，而老年人口比率則男女皆明顯增加，且女性增幅大過男性。(詳圖1)

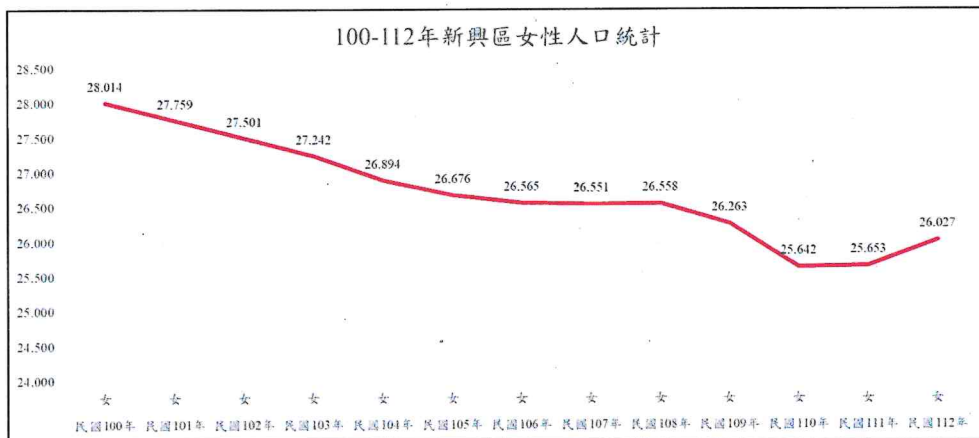
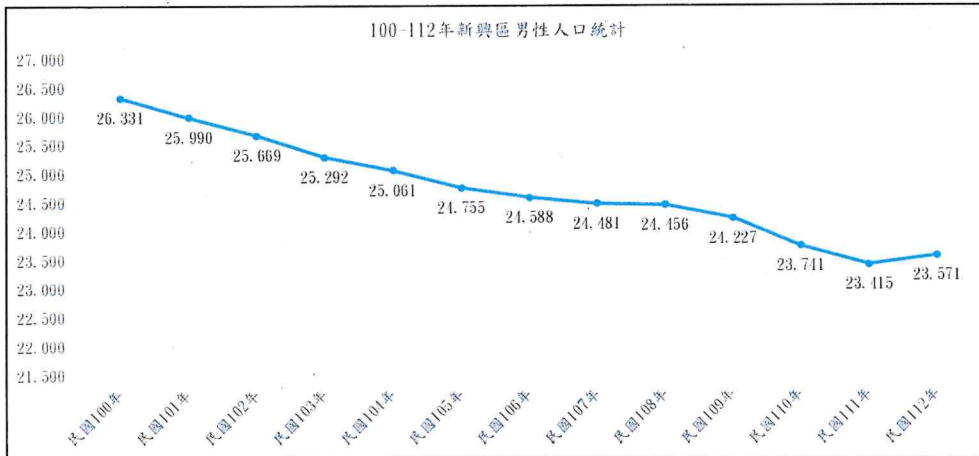


圖1 100~112年底高雄市新興區人口性別概況

資料來源：高雄市政府民政局高雄市新興戶政事務所。

# 高雄市新興區公所市政統計通報

## 112年高雄市新興區人口性別概況\*

二、分析 112 年本區男性人口，未滿 15 歲之幼年人口為 5,352 人，15 至 64 歲之工作年齡人口為 31,537 人，65 歲以上之老年人口為 12,709 人，與 101 年底相較，未滿 15 歲之幼年人口數增加 2,691 人，15 至 64 歲之工作年齡人口數減少 7,869 人，65 歲以上之老年人口數增加 4,392 人。

再分析男性未滿 15 歲之幼年人口數 2,809 人，15 至 64 歲之工作年齡人口數 15,070 人，65 歲以上之老年人口為 5,692 人。而 101 年底，未滿 15 歲之幼年人口數 1,362 人，15 至 64 歲之工作年齡人口數 19,012 人，65 歲以上之老年人口數 5,692 人。

女性未滿 15 歲之幼年人口數 2,543 人，15 至 64 歲之工作年齡人口數 16,467 人，65 歲以上之老年人口為 7,017 人。反觀 101 年底，未滿 15 歲之幼年人口數 1,299 人，15 至 64 歲之工作年齡人口數 20,364 人，65 歲以上之老年人口數 4,470 人。

112 兩性除幼年人口有增加外，其他年齡層男女皆明顯減少，且女性大過男性。這代表人口結構已嚴重老化，又生育率降低，已經影響到國家的生產力，故近年政府獎勵生育，擬定多項照顧新生兒政策，就是希望各年齡層能平衡成長。(詳圖 2)

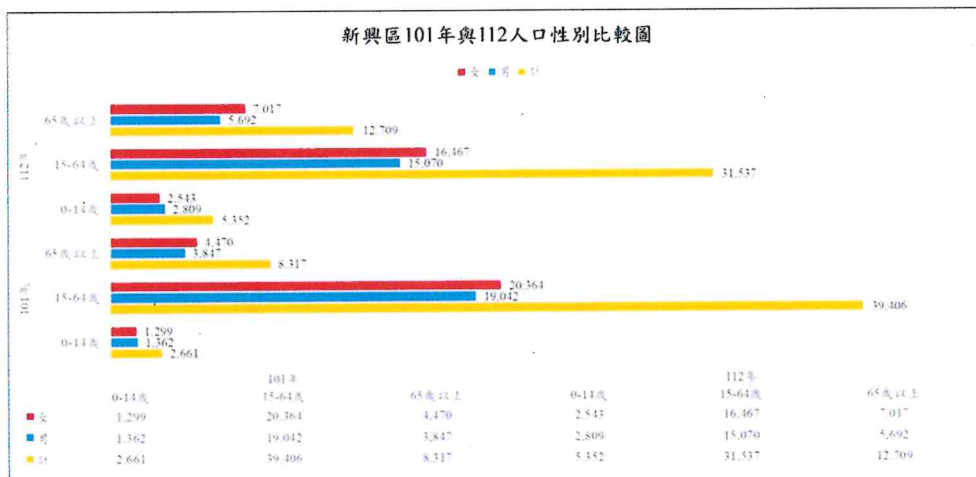


圖 2 高雄市新興區人口性別概況

資料來源：高雄市政府民政局及高雄市新興戶政事務所。