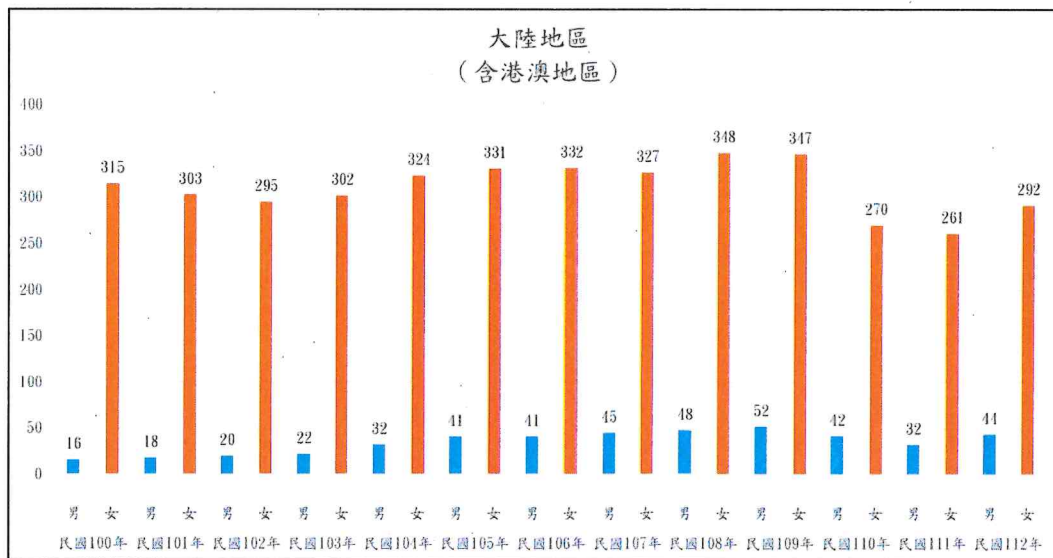


高雄市新興區公所市政統計通報

112 年高雄市新興區新移民人數變動概況*

一、112 年底本區新移民人數 596 人，其中男性為 146 人，女性 450 人，女性人口多於男性，其中來自大陸地區(含港澳地區)佔過半數多，男性人數非屬大陸地區(含港澳地)及非屬東南亞國家以外之其他國家為多數，大陸地區(含港澳地區)次之，女性人數以來自大陸地區(含港澳地區) 為多數，東南亞國家(尤其越南人)次之。

112 年底本區新移民人數總計 596 人，其中男性為 146(占 24.50)，女性 450 人(占 75.50)，女性人口多於男性，分別較 111 年底男性減少 29 人及女性增加 47 人，其中來自大陸地區(含港澳地區)共 336 人，其中男性 146 人，女性 190 人，女性人口多於男性，分別較 111 年底男性減少 12 人及女性增加 31 人，來自東南亞國家共 145 人，男性 18 人，女性 127 人，女性人口多於男性，分別較 111 年底男性減少 1 人及女性增加 7 人，來自非上述之其他國家共 115 人，男性 84 人，女性 31 人，男性人口多於女性，分別較 111 年底男性增加 16 人及女性增加 9 人。(詳圖 1 及 2)



高雄市新興區公所市政統計通報

112年高雄市新興區新移民人數變動概況*

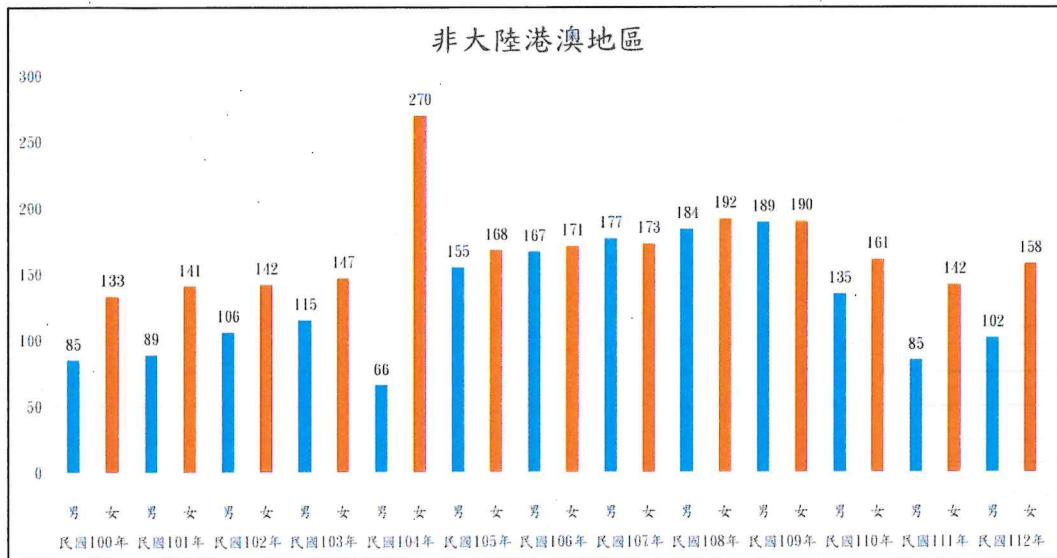


圖 1 高雄市新興區新移民人數變動概況

資料來源：高雄市政府民政局及高雄市新興戶政事務所

112 年底，大陸地區(含港澳地區)新移民人數占過半數(56.38)，較 111 年年底比重增加 0.03%，並以女性為相對多數，東南亞國家新移民人數次之(24.33%)，較 111 年年底比重增加 5.84%，女性明顯多於男性，並以越南女性佔多數，其他國家之新移民人數最少(19.30) 較 111 年年底比重增加 27.78%，男性明顯多於女性。

二、近二十年本區新移民人口數趨勢及來源組成總人口數持續成長至 109 年底高峰後下跌至 111 年為歷史新低大陸地區(含港澳地區)仍佔整體過半數非屬大陸地區(含港澳地區)及非屬東南亞國家以外之其他國家人數則較大幅衰退。

觀察本區新移民人口數趨勢及來源組成總人口數，自 100 年底 549 人持續每年增加至 109 年 778 人，之後趨勢反轉向下至 112 年底下跌至 596 人，其中大陸地區(港澳地區)由 100 年底總人口佔比 60.29%，持續下跌至 112 年總人口佔比 56.38%。東南亞國家由 100 年底總人口佔比 20.22% 上升至 112 年底 24.33%，

高雄市新興區公所市政統計通報

112年高雄市新興區新移民人數變動概況*

其他國家由 100 年底總人口數佔比 19.49% 遞減至 112 年底 19.30%，減少百分比幅度不大，其特點為該區男性多於女性者。

(詳圖 2)

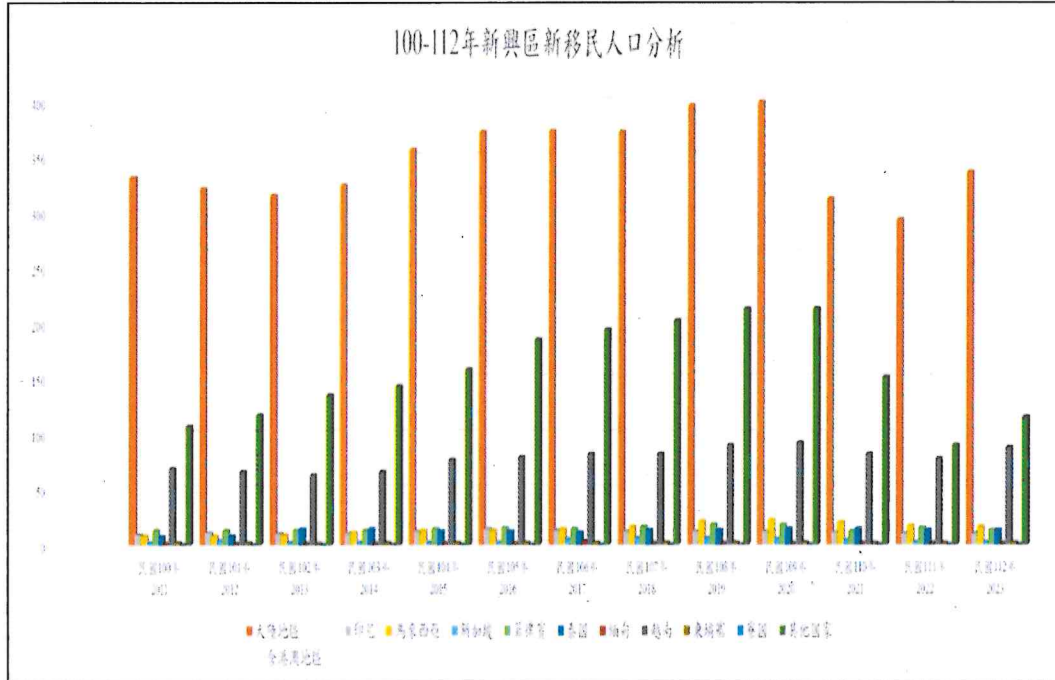


圖 2 高雄市新興區新移民人數變動概況

資料來源：高雄市政府民政局及高雄市新興戶政事務所。