

高雄市新興區公所統計通報

高雄市新興區 100 年至 111 年人口增減概況

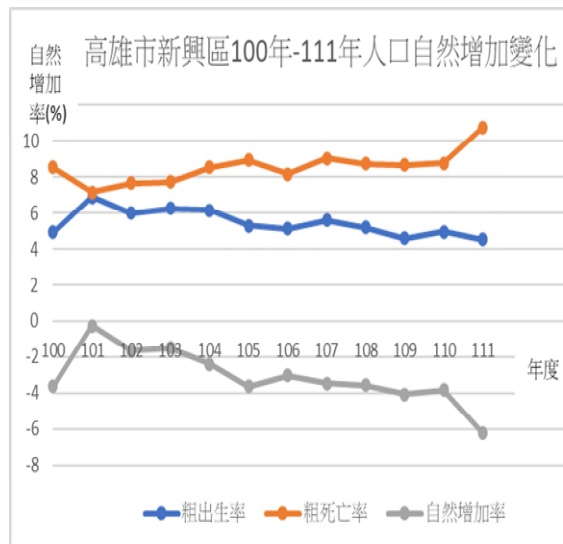
會計室 蔡昌廷
2023/6/13

一、本區近 12 年來人口增加率皆呈現負成長，其中自然增加率近 12 年來皆為負值，尤以 111 年為最低，其粗死亡率已達粗出生率 2 倍以上；社會增加率近 12 年來除 107、108 年外，其餘年度皆為負值，尤以 110 年為最低，係受自國外遷入遷出人數影響所致。

本區 100 年至 111 年人口自然增加率皆為負成長，自 101 年起粗死亡率逐漸拉大與粗出生率差距，至 111 年達到近 12 年來最大差距。觀察近 12 年來本區粗死亡率、粗出生率及自然增加率平均值趨勢變化，粗死亡率自 104 年起高於近 12 年平均值，105 年起粗出生率已低於近 12 年平均值；自然增加率自 105 年起除 106 年外皆低於近 12 年平均值，並以 101 年度-0.26 為最高，111 年度-6.24 為最低且遠低於近 12 年平均值，其粗死亡率已達粗出生率 2 倍以上。(詳表 1、圖 1)

表1 高雄市新興區各年度人口自然增加變化

年度	粗出生率	粗死亡率	自然增加率
100	4.91	8.52	-3.61
101	6.9	7.16	-0.26
102	5.98	7.64	-1.66
103	6.24	7.73	-1.48
104	6.14	8.53	-2.39
105	5.29	8.91	-3.62
106	5.12	8.15	-3.03
107	5.57	9.01	-3.45
108	5.18	8.72	-3.55
109	4.59	8.66	-4.06
110	4.94	8.75	-3.81
111	4.52	10.76	-6.24



資料來源：高雄市政府民政局。

本區 100 年至 111 年人口社會增加率除 107、108 年外皆為負成長，惟自 102 年起遷出與遷入率差距逐漸縮小，而經歷 107、108 年遷入率高於遷出率後，109、110 年遷出率加大與遷入率之差距，至 111 年方為

高雄市新興區公所統計通報

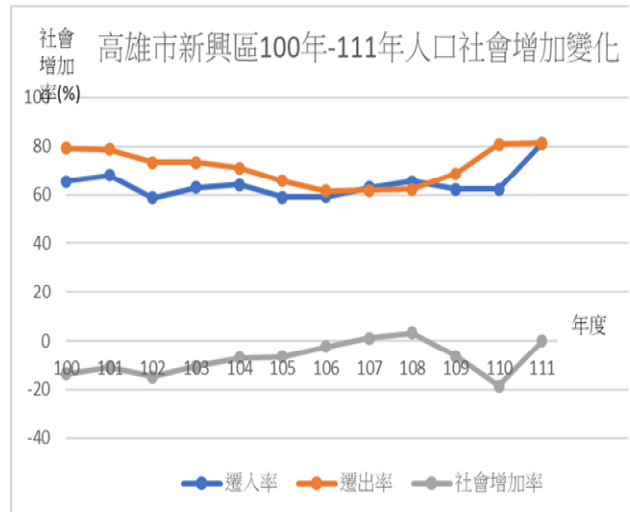
高雄市新興區 100 年至 111 年人口增減概況

會計室 蔡昌廷
2023/6/13

平緩。觀察近 12 年來本區遷出率、遷入率及社會增加率平均值趨勢變化，遷出率除 104 至 109 年外其餘年度皆高於近 12 年平均值，遷入率除 100、101、108 及 111 年度外其餘年度皆低於近 12 年平均值，社會增加率以 108 年度 3.2 為最高，110 年度-18.61 為最低且遠低於近 12 年度平均值。經分析 109-111 年社會增加率趨勢波動原因，係受自國外遷入遷出人數影響所致。(詳表 2、圖 2)

表2 高雄市新興區各年度人口社會增加變化

年度	遷入率	遷出率	社會增加率
100	65.47	79.2	-13.73
101	68.04	78.87	-10.83
102	58.75	73.52	-14.76
103	62.87	73.5	-10.62
104	64	71.02	-7.03
105	59.07	65.64	-6.57
106	59.16	61.56	-2.4
107	62.88	61.8	1.08
108	65.47	62.28	3.2
109	62.35	68.67	-6.32
110	62.35	80.96	-18.61
111	81.27	81.46	-0.18



資料來源：高雄市政府民政局。

二、綜觀本區近 12 年來人口增加率負成長情形，社會增加率各年度變化較自然增加率為波動劇烈；在自然增加率持續呈現負值且下降趨勢下，社會增加率波動劇烈程度決定本區各年度人口增加率增減幅度。整體人口數量變化趨勢由 102 年至 108 年逐年縮小人口負成長幅度，而 109 年至 110 年人口增加率大幅下降至近 12 年新低後，111 年再度向上轉折但仍為負值，本區人口持續減少

觀察本區近 12 年來人口增加率變化，108 年社會增加率為近 12 年最高致人口增加率為近 12 年來最高但仍呈現負成長，110 年社會增加率為近 12 年最低致人口增加率為近 12 年來新低，整體僅 106、108 及 111 年高於近 12 年平均值。囿於粗死亡率逐年攀升速度高於粗出生致自

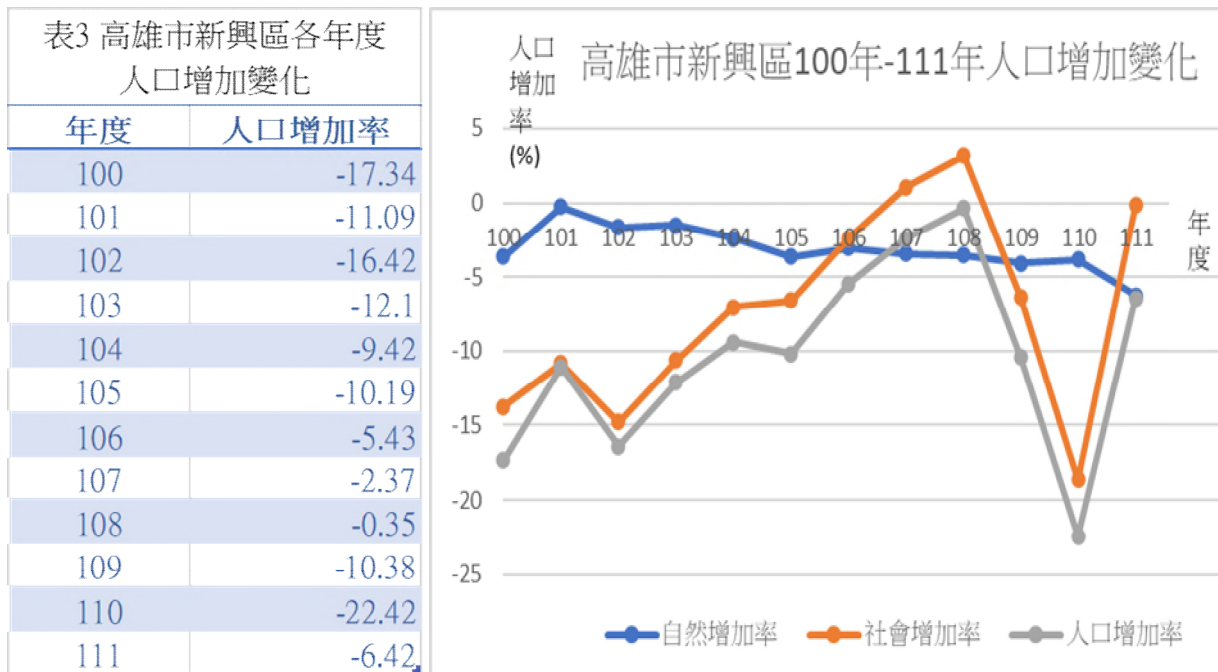
高雄市新興區公所統計通報

高雄市新興區 100 年至 111 年人口增減概況

會計室 蔡昌廷
2023/6/13

然增加率逐年下降，而使本區人口增加變化對於社會增加率波動劇烈程度極其敏感。(詳表 3、圖 3)

綜觀本區整體人口數量變化，102 年至 108 年受惠於社會增加率逐年提升而減少人口負成長幅度，惟 109、110 年社會增加率驟降而加速人口負成長，111 年雖自然增加率創下近 12 年新低但社會增加率已較 110 年大幅提升並為近 12 年第 3 高；人口增加率於 111 年再度向上轉折、人口負成長呈現縮小趨勢，惟仍為負值本區人口持續減少。



資料來源：高雄市政府民政局。