



高雄市三民區公所區政統計通報

112年高雄市三民區調解案件概況

一、本區112年調解結案總件數2,050件，民事類占92.00%，刑事類僅占8.00%；與107年相較，總結案數增加17.08%，總成立比增加29.36%。近6年之調解案件成立比，除刑事類逐年遞增之外，民事類各年多有起伏，但均高於七成。

本區112年調解結案總件數2,050件，民事類計有1,886件（占92.00%），刑事類僅有164件（占8.00%）。與107年相較，總結案數增加299件（+17.08%），分別為民事類增加372件（+24.57%），刑事類減少73件（-30.80%，詳圖1及表1）。112年調解成立總件數1,586件中，民事類計有1,464件（占92.31%），刑事類僅有122件（占7.69%）。與107年相較，成立總件數增加360件（+29.36%），分別為民事類增加391件（+36.44%），刑事類減少31件（-20.26%，詳圖1及表1）。近6年之調解案件成立比，除刑事類逐年遞增之外，民事類各年雖多有起伏，但均高於七成（詳圖2）。

圖1 高雄市三民區近6年調解案件概況—按結案、成立總件數分

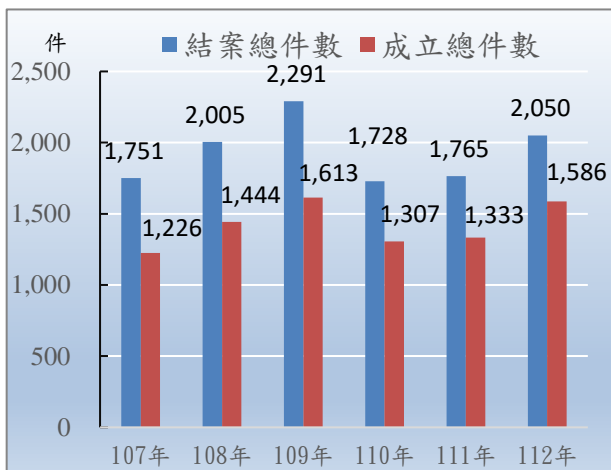
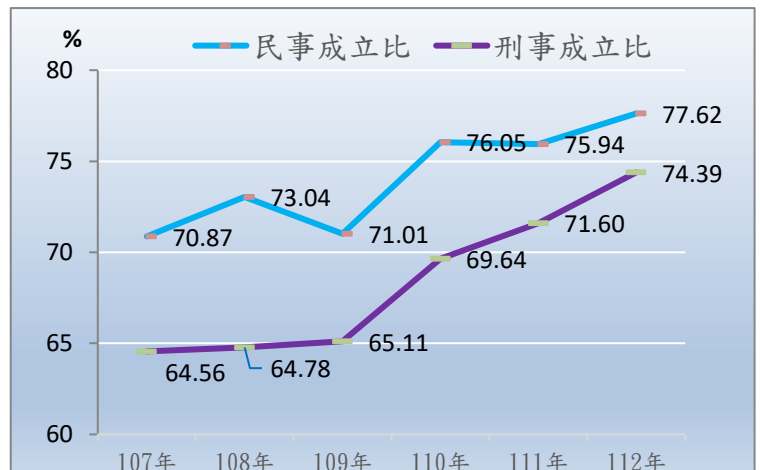


圖2 高雄市三民區近6年調解案件概況—按民事、刑事成立比分



二、112年民事調解結案類別中，以債權、債務為最大宗，占95.33%，其次為物權，占2.28%。刑事調解結案類別中，以傷害為最多，占57.32%，其次為竊盜及侵占詐欺，占28.66%。本區近6年之調解結案件數，民事類都以債權、債務為最大宗，刑事類亦以傷害為最多。

112年民事調解結案件數中，債權、債務有1,798件，占95.33%；物權43件，占2.28%；親屬3件，占0.16%；繼承7件，占0.37%；商事2件，占0.11%；營建工程6件，占0.32%；其他27件，占1.43%（詳圖3左）。刑事



高雄市三民區公所區政統計通報

112年高雄市三民區調解案件概況

調解結案件數中，傷害94件，占57.32%；竊盜及侵占詐欺47件，占28.66%；妨害自由名譽信用及秘密14件，占8.53%，其他3件，占1.83%；毀棄損壞2件，占1.22%；妨害風化4件，占2.44%（詳圖3右）。本區近6年之調解結案件數，民事部分都以債權、債務為最大宗，刑事部分亦以傷害為最多（詳表1）。

圖3 高雄市三民區112年調解結案件數—按民事、刑事類別分

單位：件

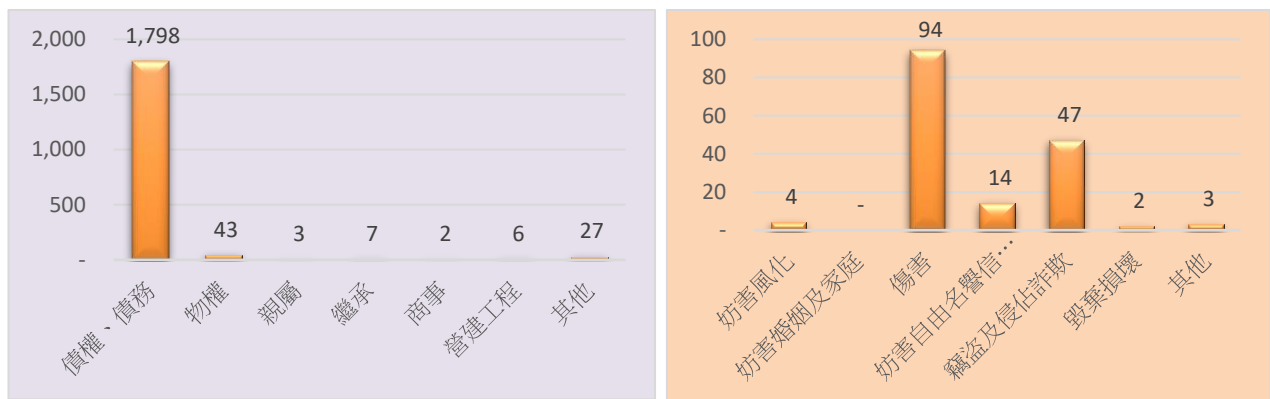


表1 高雄市三民區近6年調解結案件數—按民事、刑事類別分

年別	民事結案件數(件)																
	合計			債權、債務		物權		親屬		繼承		商事		營建工程		其他	
	計	成立	不成立	成立	不成立	成立	不成立	成立	不成立	成立	不成立	成立	不成立	成立	不成立	成立	不成立
107年	1,514	1,073	441	1,037	411	24	13	4	3	-	5	-	1	3	4	5	4
108年	1,758	1,284	474	1,257	429	9	30	1	4	2	1	1	1	4	7	10	2
109年	2,056	1,460	596	1,400	318	10	25	1	2	1	5	1	1	4	10	43	235
110年	1,616	1,229	387	1,196	340	18	26	2	5	2	3	3	4	4	3	4	6
111年	1,596	1,212	384	1,173	336	14	28	-	2	1	-	2	8	5	5	17	5
112年	1,886	1,464	422	1,433	365	10	33	1	2	4	3	-	2	3	3	13	14

年別	刑事結案件數(件)																
	合計			妨害風化		妨害婚姻及家庭		傷害		妨害自由名譽信用及秘密		竊盜及侵占詐欺		毀棄損壞		其他	
	計	成立	不成立	成立	不成立	成立	不成立	成立	不成立	成立	不成立	成立	不成立	成立	不成立	成立	不成立
107年	237	153	84	1	2	-	1	122	68	9	4	14	9	1	-	6	-
108年	247	160	87	3	-	-	-	118	65	11	7	23	11	2	2	3	2
109年	235	153	82	1	1	-	1	105	62	14	8	24	9	4	1	5	-
110年	112	78	34	3	-	-	-	28	21	11	3	13	7	-	1	23	2
111年	169	121	48	-	1	-	-	63	29	16	5	34	7	2	1	6	5
112年	164	122	42	2	2	-	-	64	30	12	2	41	6	2	-	1	2