高雄市政府衛生局
Department of health, Kaohsiung City Government
高雄市登革熱研究中心
Center for Dengue Research Kaohsiung City

登革熱快訊

2025

第43期

01 疫情統計
02 隱藏期週報
03 病媒蚊密度預警分析
04 防登革熱日

1 疫情統計

2025年登革熱疫情監測統計截至11月8日（第45週），台灣總計通報病例為23,605例，陽性病例計249例，本土個案計27例，境外移入病例計222例。高雄市總計通報病例為16,988例，陽性病例計47例，本土個案計14例，境外移入病例計33例。

國際疫情方面，巴西迄今累計病例數271萬例，菲律賓逾12萬多例，印尼逾11萬多例，民眾如前往流行地區應做好防蚊措施，提高警覺。

2025年登革熱疫情分析統計表-國內及本市

2025年迄今通報病例		陽性病例						
		上週第44週(1026-1101)		本週第45週(1102-1108)		2025年累計(0101-1108)		
		本土	境外	本土	境外	本土	境外	合計
台灣	23,605	1	5	2	2	27	222	249
高雄市	16,988	0	1	1	1	14	33	47

2025年登革熱疫情分析統計表-國際疫情

國別	報告數	國別	報告數	國別	報告數
巴西	2,710,000	泰國	47,981	巴拉圭	16,033
菲律賓	123,291	馬來西亞	41,751	寮國	8,925
印尼	118,021	斯里蘭卡	40,637	新加坡	3,663
越南	92,926	柬埔寨	32,803		
孟加拉	60,538	秘魯	18,000		

2 隱藏期週報

高雄市登革熱通報隱藏期統計結果截11月8日，總計通報人數為490人，無判二採個案，本土確診個案計1例，境外確診個案計1例。

從登革熱通報個案資料得知，上週隱藏期平均為1.31天，本（45）週隱藏期平均為1.35天，以隱藏期週平均值做為比較基準，兩週相比，本（45）週與上週略上升，如右圖所示。

高雄市登革熱通報隱藏期統計資訊

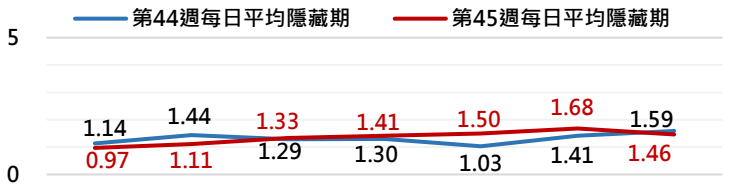

日期	11/02	11/3	11/4	11/5	11/6	11/7	11/8
通報數(人)	39	85	67	81	56	69	93
判二採數(人)	0	0	0	0	0	0	0
確診數(人)	0	0	0	0	1	0	1(境外)
平均隱藏期	0.97	1.11	1.33	1.41	1.5	1.68	1.46
隱藏期最長/最短	4/0	8/0	7/0	8/0	7/0	10/0	8/0

病媒蚊密度預警分析 3

病媒調查是監控社區病媒蚊密度方法，高雄市定期進行社區例行性病媒蚊監測，以瞭解各行政區及各里別病媒蚊數量變動狀況，並針對陽性處立即因地制宜執行各項的防治工作。下圖右為高雄市陽性容器數調查結果（2025年第45週），截至11月9日共查獲調查容器865件，其中有174件已孳生病媒蚊幼蟲。此外，第45週陽性容器率20.12%，與上週比較，病媒蚊密度明顯上升，籲請民眾持續落實「巡倒清刷」防疫基本功，以降低疫情傳播風險。

2025年高雄市病媒密度調查趨勢圖

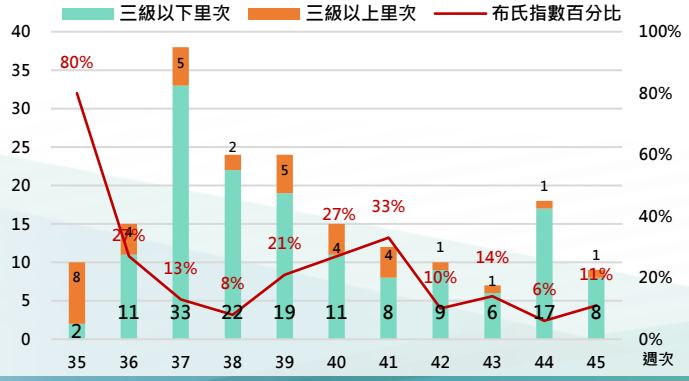

2025年高雄市病媒密度調查容器陽性率趨勢圖

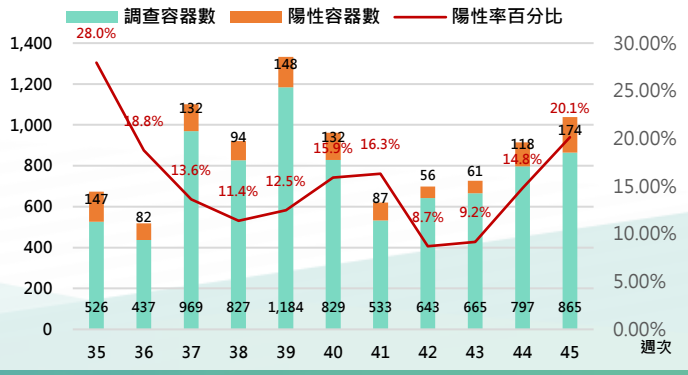

4 防登革熱日

【防登革熱日】每週三依「分區、分級、分眾」進行動員

高雄市防登革熱日動員成果截至11月8日（如下表所示），民眾請定期巡視並清除居家戶內外及周遭環境的孳生源，澈底滅絕登革熱病媒蚊孳生，防止登革熱疫情之發生。

高雄市【防登革熱日】動員成果表（以下為本年度第45週動員成果）

區別	動員人數	執行成果紀錄				區別	動員人數	執行成果紀錄			
		清除容器數（個）	清除積水容器數（個）	清除孳亂點（處）	疑似陽性點(處)			清除容器數（個）	清除積水容器數（個）	清除孳亂點（處）	疑似陽性點(處)
苓雅區	1,135	908	551	38	0	茄萣區	155	160	103	2	0
鳳山區	992	2,327	887	64	0	燕巢區	152	109	79	1	2
三民區	815	2,132	729	62	0	美濃區	150	324	149	19	0
前鎮區	602	1,667	512	65	0	路竹區	122	194	99	6	0
左營區	536	1,156	325	40	0	湖內區	109	211	92	1	0
楠梓區	527	1,134	340	35	0	大社區	106	558	261	7	0
鼓山區	495	870	250	34	0	林園區	96	468	197	15	0
小港區	344	1,122	518	55	0	鳥松區	94	413	182	7	0
新興區	343	831	414	13	0	田寮區	85	125	58	4	0
鹽埕區	340	815	300	18	0	大樹區	68	287	158	15	0
前金區	339	802	371	16	0	六龜區	58	92	73	11	0
旗津區	186	768	399	36	0	阿蓮區	51	189	72	1	0
岡山區	388	687	413	19	0	杉林區	51	102	23	0	0
旗山區	281	280	72	2	0	永安區	45	69	25	0	0
仁武區	273	583	254	15	0	梓官區	45	138	122	2	0
彌陀區	253	278	109	7	0	甲仙區	21	90	53	3	0
橋頭區	222	247	511	8	0	內門區	16	425	11	5	0
大寮區	167	728	311	16	0						

週次	動員人數	清除容器數	清除積水容器數	清除孳亂點	疑似陽性點
第45週	9,662	21,289	9,023	642	2

【小編的話】社區登革熱防治

本市7日新增1例本土登革熱確診個案，市府防疫團隊已針對個案居住地與周邊警戒範圍，啟動地毯式強制孳生源檢查及噴藥滅蚊等緊急防治工作，且為釐清個案感染源，衛生局已針對其足跡於各市場擺攤地點擴大採檢及掛蚊燈監測病媒蚊數量，截至目前為止，共採檢484人，196陰性排除、288人檢驗中。籲請市民如有發燒、頭痛、後眼窩痛、肌肉關節痛、出疹等「任一」疑似登革熱症狀，請儘速就醫，主動告知相關活動史，並請醫師加強詢問患者TOCC ，主動快篩積極通報，防堵登革熱疫情蔓延。（以下係114年11月3日至9日社區稽查統計結果）

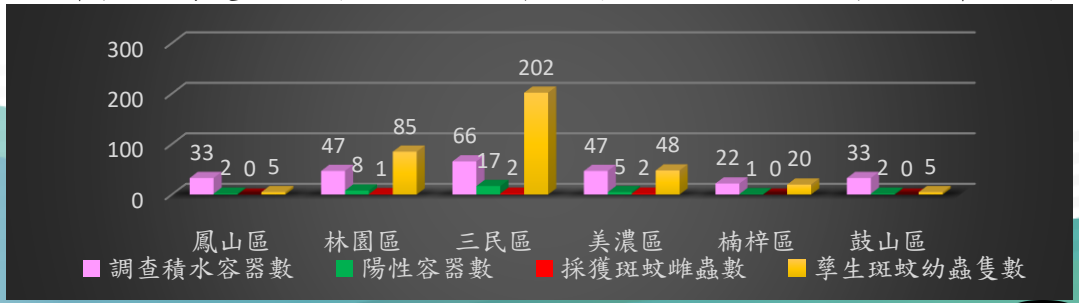

高雄市政府衛生局 07-713-4000 07-713-1130 (FAX)
高雄市登革熱研究中心 07-722-3806 07-722-9878 (FAX)