



高雄市政府衛生局

Department of health, Kaohsiung City Government

高雄市登革熱研究中心

Center for Dengue Research Kaohsiung City

登革熱

2024

快訊

第45期

- 01 疫情統計
- 02 隱藏期週報
- 03 病媒蚊密度預警分析
- 04 防登革熱日



1 疫情統計

2024年登革熱疫情監測統計截至11月9日(第45週)，台灣總計通報病例為37,093例，陽性病例計489例，本土個案計249例，境外移入病例計240例。高雄市總計通報病例為26,640例，陽性病例計167例，本土個案計137例，境外移入病例計30例。

國際疫情方面，巴西迄今累計病例數逾965萬多例，巴拉圭19萬例，印尼逾15萬多例，菲律賓逾15萬多例，民眾如前往流行地區應做好防蚊措施，提高警覺。

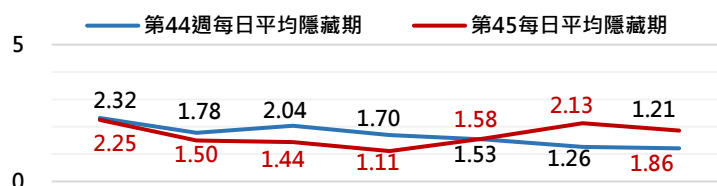
2024年登革熱疫情分析統計表-國內及本市

2024年迄今通報病例	陽性病例							
	上週44週 (1027-1102)		本週第45週 (1103-1109)		2024年累計 (0101-1109)			
	本土	境外	本土	境外	本土	境外	合計	
台灣	37,093	1	3	4	5	249	240	489
高雄市	26,640	0	0	0	1	137	30	167

2024年登革熱疫情分析統計表-國際疫情

國別	報告數	國別	報告數	國別	報告數
巴西	9,652,958	印度	94,198	泰國	32,150
巴拉圭	190,000	越南	76,838	秘魯	31,364
印尼	154,082	哥倫比亞	50,000	新加坡	12,795
菲律賓	150,354	斯里蘭卡	40,231	寮國	8,557
馬來西亞	104,640	孟加拉	39,822		

高雄市登革熱通報隱藏期統計資訊



2 隱藏期週報

高雄市登革熱通報隱藏期統計結果截至11月9日，總計通報人數為292人，無判二採個案，無本土確診個案，境外確診個案計1例。

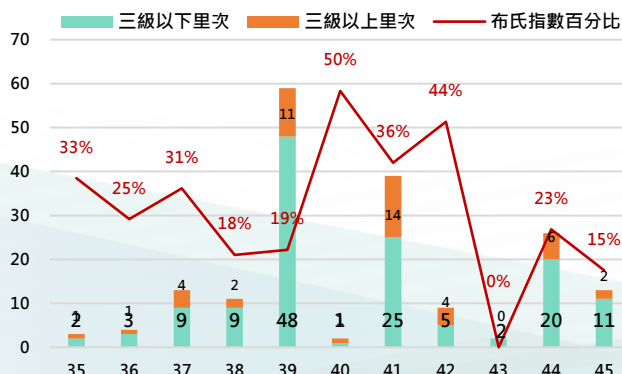
從登革熱通報個案資料得知上週隱藏期平均為1.69天，本(45)週隱藏期平均為1.7天，以隱藏期週平均值做為比較基準，兩週相比，本(45)週與上週略微上升，如右圖所示。

日期	11/3	11/4	15/5	11/6	11/7	11/8	11/9
通報數(人)	32	62	45	34	44	40	35
判二採數(人)	0	0	0	0	0	0	0
確診數(人)	1(境外)	0	0	0	0	0	0
平均隱藏期	2.25	1.5	1.44	1.11	1.58	2.13	1.86
隱藏期最長/最短	9/0	8/0	6/0	3/0	9/0	14/0	12/0

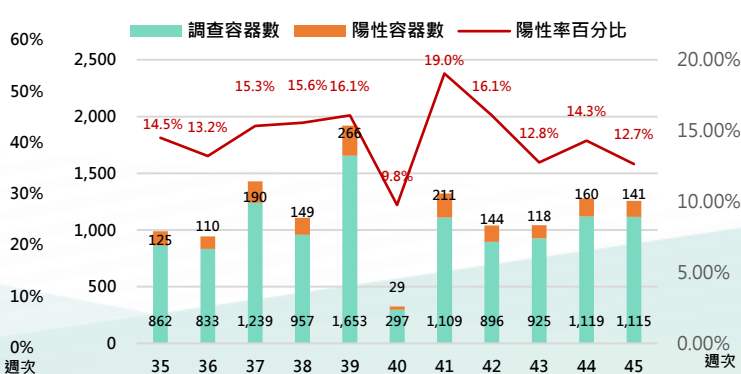
病媒蚊密度預警分析 3

病媒調查是監控社區病媒蚊密度方法，高雄市定期進行社區例行性病媒蚊監測，以瞭解各行政區及各里別病媒蚊數量變動狀況，並針對陽性處立即因地制宜執行各項的防治工作。下圖右為高雄市陽性容器數調查結果(2024年第45週)，截至11月10日共查獲調查容器1115件，其中有141件已孳生病媒蚊幼蟲。此外，第45週陽性容器率12.65%，顯示病媒蚊密度略為下降中，籲請民眾落實「巡倒清刷」防疫基本功，以降低疫情傳播風險。

2024年高雄市病媒密度調查趨勢圖



2024年高雄市病媒密度調查容器陽性率趨勢圖



4 防登革熱日

【防登革熱日】每週三依「分區、分級、分眾」進行動員



高雄市防登革熱日動員成果截至11月9日(如下表所示)，民眾請定期巡視並清除居家戶內外及周遭環境的孳生源，澈底滅絕登革熱病媒蚊孳生，防止登革熱疫情之發生。

高雄市【防登革熱日】動員成果表(以下為本年度第45週動員成果)

區別	動員人數	執行成果紀錄				區別	動員人數	執行成果紀錄			
		清除容器數(個)	清除積水容器數(個)	清除髒亂點(處)	疑似陽性點(處)			清除容器數(個)	清除積水容器數(個)	清除髒亂點(處)	疑似陽性點(處)
苓雅區	1,356	1,349	501	101	1	湖內區	205	329	126	2	0
鳳山區	1,311	2,825	1,095	80	0	岡山區	196	472	389	278	1
三民區	1,276	1,668	998	52	4	燕巢區	163	169	104	1	1
前鎮區	663	1,601	516	67	0	大社區	129	567	259	11	0
左營區	544	1,091	337	38	0	路竹區	110	249	144	3	0
楠梓區	532	1,121	323	35	0	田寮區	94	86	51	3	0
鼓山區	392	505	212	24	0	六龜區	87	121	79	10	0
小港區	360	1,718	754	141	0	鳥松區	75	315	140	6	0
新興區	317	744	356	15	0	美濃區	75	167	84	11	0
前金區	304	366	276	12	0	大樹區	66	182	90	1	0
鹽埕區	279	359	267	15	0	阿蓮區	57	192	61	5	0
旗津區	185	988	460	36	0	茄萣區	40	151	86	1	0
彌陀區	302	289	144	9	0	永安區	39	79	37	0	0
旗山區	289	305	83	0	0	梓官區	30	160	148	0	0
仁武區	287	535	269	2	0	杉林區	29	45	7	0	0
林園區	258	400	100	28	0	內門區	16	623	35	8	0
橋頭區	225	541	310	9	0	甲仙區	12	65	36	0	0
大寮區	210	1,107	514	38	0						
週次	動員人數	清除容器數		清除積水容器數	清除髒亂點	疑似陽性點					
第45週	10,513	21,484		9,391	1,042	7					

【小編的話】學校登革熱防治

本市11月3日登革熱境外移入確診個案+1，係移工健檢時發現，防疫團隊已完成居住地孳生源檢查及室內壓罐、噴藥等相關作業。

面臨四颱共舞(含桔梗、天兔、萬宜、銀杏)，衛生局呼籲市民積極清除戶內外積水容器，並檢查陽台、頂樓、屋後防火巷等盆栽底盤及堆置雜物處是否有積水；再者，若有地下室、工地積水未退，請儘速抽水或先投放漂白水，落實雨後48小時內「巡、倒、清、刷」，避免社區爆發登革熱疫情(以下係113年11月4日至8日學校稽查統計結果)

