



高雄市政府衛生局

Department of health, Kaohsiung City Government

高雄市登革熱研究中心

Center for Dengue Research Kaohsiung City

登革熱

2024

快訊

第41期

- 01 疫情統計
- 02 隱藏期週報
- 03 病媒蚊密度預警分析
- 04 防登革熱日



1 疫情統計

2024年登革熱疫情監測統計截至10月12日(第41週)，台灣總計通報病例為35,053例，陽性病例計461例，本土個案計234例，境外移入病例計227例。高雄市總計通報病例為25,366例，陽性病例計166例，本土個案計137例，境外移入病例計29例。

國際疫情方面，巴西迄今累計病例數逾918萬多例，巴拉圭19萬例，印尼逾15萬多例，菲律賓逾15萬多例，民眾如前往流行地區應做好防蚊措施，提高警覺。

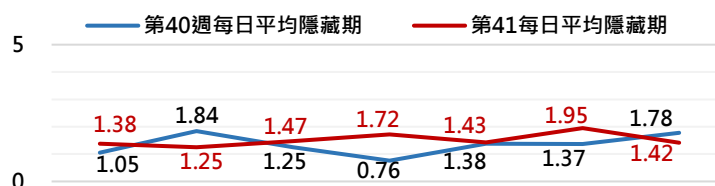
2024年登革熱疫情分析統計表-國內及本市

	2024年迄今通報病例	陽性病例						
		上週40週(0929-1005)		本週第41週(1006-1012)		2024年累計(0101-1012)		
		本土	境外	本土	境外	本土	境外	合計
台灣	35,053	11	4	5	7	234	227	461
高雄市	25,366	0	2	0	4	137	29	166

2024年登革熱疫情分析統計表-國際疫情

國別	報告數	國別	報告數	國別	報告數
巴西	9,188,636	印度	94,198	秘魯	31,364
巴拉圭	190,000	哥倫比亞	50,000	新加坡	12,180
印尼	154,082	斯里蘭卡	39,498	寮國	8,557
菲律賓	150,354	越南	32,265	柬埔寨	8,497
馬來西亞	101,044	泰國	32,150		

高雄市登革熱通報隱藏期統計資訊



日期	10/6	10/7	10/8	10/9	10/10	10/11	10/12
通報數(人)	37	50	44	60	42	55	38
判二採數(人)	0	0	0	0	0	0	0
確診數(人)	0	2(境外)	0	1(境外)	1(境外)	0	0
平均隱藏期	1.38	1.25	1.47	1.72	1.43	1.95	1.42
隱藏期最長/最短	5/0	6/0	7/0	8/0	7/0	13/0	11/0

2 隱藏期週報

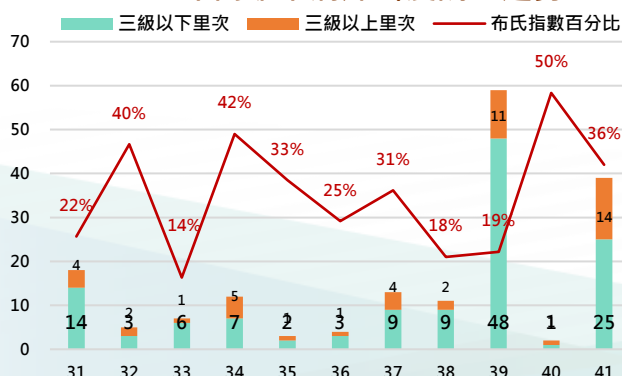
高雄市登革熱通報隱藏期統計結果截至10月12日，總計通報人數為326人，無判二採個案，無本土確診個案，境外確診個案計4例。

從登革熱通報個案資料得知上週隱藏期平均為1.35天，本(41)週隱藏期平均為1.52天，以隱藏期週平均值做為比較基準，兩週相比，本(41)週與上週略微上升，如右圖所示。

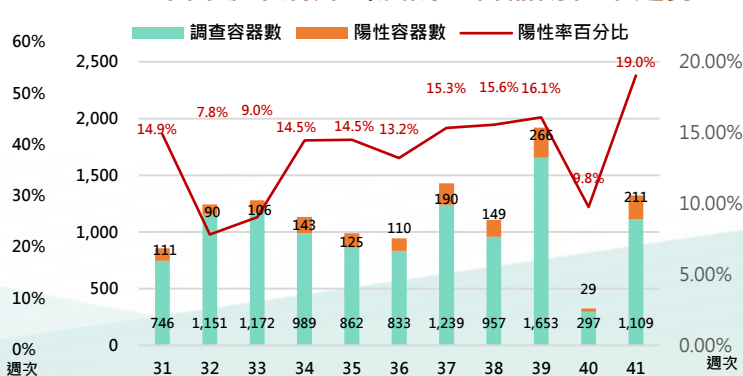
病媒蚊密度預警分析 3

病媒調查是監控社區病媒蚊密度方法，高雄市定期進行社區例行性病媒蚊監測，以瞭解各行政區及各里別病媒蚊數量變動狀況，並針對陽性處立即因地制宜執行各項的防治工作。下圖右為高雄市陽性容器數調查結果(2024年第41週)，截至10月13日共查獲調查容器1109件，其中有211件已孳生病媒蚊幼蟲。此外，第41週陽性容器率19.03%，顯示颱風過後陽性容器數增加致病媒蚊密度略為上升中，籲請民眾落實「巡倒清刷」防疫基本功，以降低疫情傳播風險。

2024年高雄市病媒密度調查趨勢圖



2024年高雄市病媒密度調查容器陽性率趨勢圖



4 防登革熱日

【防登革熱日】每週三依「分區、分級、分眾」進行動員



高雄市防登革熱日動員成果截至10月12日（如下表所示），民眾請定期巡視並清除居家戶內外及周遭環境的孳生源，澈底滅絕登革熱病媒蚊孳生，防止登革熱疫情之發生。

高雄市【防登革熱日】動員成果表（以下為本年度第4週動員成果）

區別	動員人數	執行成果紀錄				區別	動員人數	執行成果紀錄			
		清除容器數(個)	清除積水容器數(個)	清除髒亂點(處)	疑似陽性點(處)			清除容器數(個)	清除積水容器數(個)	清除髒亂點(處)	疑似陽性點(處)
鳳山區	1,795	3,895	1,904	163	0	大社區	268	1132	489	38	0
楠梓區	1,565	2,731	1,345	81	3	大樹區	265	302	201	3	0
三民區	1,012	925	501	142	2	林園區	245	600	315	22	0
小港區	827	1,904	1,022	161	0	岡山區	195	503	385	12	0
前鎮區	710	2,044	740	103	0	路竹區	162	351	255	2	0
鼓山區	572	676	318	44	0	永安區	125	131	76	1	2
左營區	532	1282	431	38	0	美濃區	94	142	86	13	1
苓雅區	495	1,185	451	37	0	燕巢區	83	133	103	0	3
新興區	377	817	357	11	0	田寮區	82	122	61	2	0
鹽埕區	315	502	213	20	0	鳥松區	79	305	146	7	0
前金區	295	334	216	12	0	六龜區	78	149	103	10	0
旗津區	226	1,256	655	51	0	茄萣區	64	346	204	3	0
橋頭區	343	992	558	25	7	阿蓮區	61	230	87	4	0
旗山區	343	356	108	1	3	內門區	34	565	62	6	0
湖內區	326	973	412	6	5	梓官區	30	174	163	0	0
仁武區	315	665	317	5	0	杉林區	21	32	12	0	0
彌陀區	301	287	143	9	1	甲仙區	10	70	60	0	0
大寮區	296	1,557	795	56	1						
週次	動員人數	清除容器數		清除積水容器數	清除髒亂點	疑似陽性點					
第41週	12,541	27,668		13,294	1,088	28					

【小編的話】市場登革熱防治

風災後一週為登革熱防治關鍵期，衛生局呼籲市民應於災後48小時內主動巡視居家環境，並落實巡倒清刷，仔細巡視戶內外各種積水容器或場域並澈底清除積水，例如：輪胎、各式瓶罐、底盤、桶缸盆甕、帆布、廢棄水塔、屋簷排水槽等，同時也要記得檢查陽台、頂樓、屋後防火巷等處堆置的盆栽底盤及容器是否因雨後積水尚未清除。如有地下室、工地積水未退，請儘速抽水或先投放漂白水，避免孳生登革熱病媒蚊。（以下係113年10月8日至9日工地稽查統計結果）

