



高雄市政府衛生局

Department of health, Kaohsiung City Government

高雄市登革熱研究中心

Center for Dengue Research Kaohsiung City

登革熱

2024

快訊

第39期

- 01 疫情統計
- 02 隱藏期週報
- 03 病媒蚊密度預警分析
- 04 防登革熱日



1 疫情統計

2024年登革熱疫情監測統計截至9月28日 (第39週)，台灣總計通報病例為33,980例，陽性病例計434例，本土個案計218例，境外移入病例計216例。高雄市總計通報病例為24,755例，陽性病例計160例，本土個案計137例，境外移入病例計23例。

國際疫情方面，巴西迄今累計病例數逾918萬多例，巴拉圭19萬例，印尼逾15萬多例，菲律賓逾15萬多例，民眾如前往流行地區應做好防蚊措施，提高警覺。

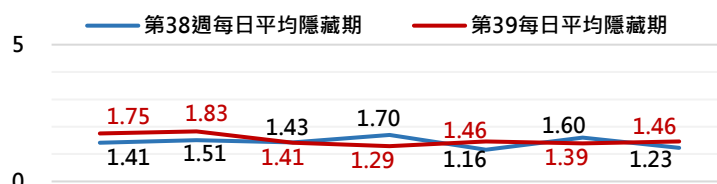
2024年登革熱疫情分析統計表-國內及本市

	2024年迄今通報病例	陽性病例						
		上週38週 (0915-0921)		本週第39週 (0922-0928)		2024年累計 (0101-0928)		
		本土	境外	本土	境外	本土	境外	合計
台灣	33,980	1	11	51	6	218	216	434
高雄市	24,755	0	3	0	0	137	23	160

2024年登革熱疫情分析統計表-國際疫情

國別	報告數	國別	報告數	國別	報告數
巴西	9,188,636	印度	94,198	秘魯	31,364
巴拉圭	190,000	哥倫比亞	50,000	新加坡	12,029
印尼	154,082	斯里蘭卡	37,785	寮國	8,557
菲律賓	150,354	越南	32,265	柬埔寨	8,497
馬來西亞	98,205	泰國	32,150		

高雄市登革熱通報隱藏期統計資訊



2 隱藏期週報

高雄市登革熱通報隱藏期統計結果截9月28日，總計通報人數為437人，無判二採個案，無本土確診個案，無境外確診個案。

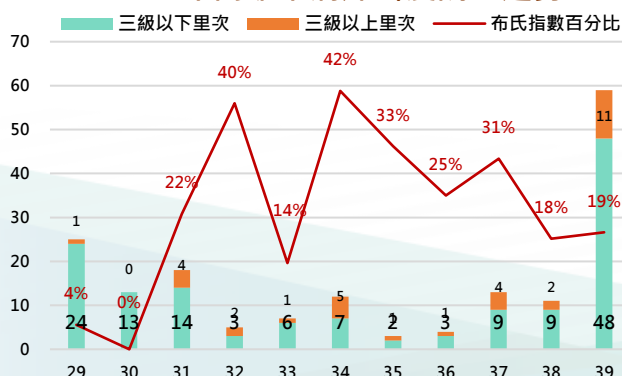
從登革熱通報個案資料得知上週隱藏期平均為1.43天，本(39)週隱藏期平均為1.51天，以隱藏期週平均值做為比較基準，兩週相比，本(39)週與上週略微上升，如右圖所示。

日期	9/22	9/23	9/24	9/25	9/26	9/27	9/28
通報數(人)	41	63	69	73	72	67	52
判二採數(人)	0	0	0	0	0	0	0
確診數(人)	0	0	0	0	0	0	0
平均隱藏期	1.75	1.83	1.41	1.29	1.46	1.39	1.46
隱藏期最長/最短	7/0	9/0	7/0	11/0	8/0	9/0	14/0

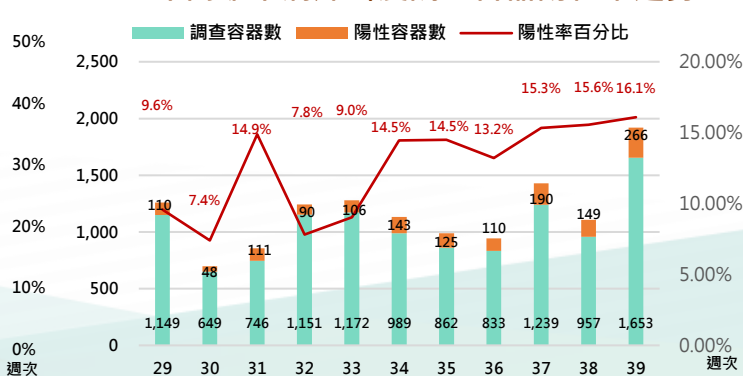
病媒蚊密度預警分析 3

病媒調查是監控社區病媒蚊密度方法，高雄市定期進行社區例行性病媒蚊監測，以瞭解各行政區及各里別病媒蚊數量變動狀況，並針對陽性處立即因地制宜執行各項的防治工作。下圖右為高雄市陽性容器數調查結果(2024年第39週)，截至9月29日共查獲調查容器1653件，其中有266件已孳生病媒蚊幼蟲。此外，第39週陽性容器率16.09%，顯示病媒蚊密度略為上升中，籲請民眾落實「巡倒清刷」防疫基本功，以降低疫情傳播風險。

2024年高雄市病媒密度調查趨勢圖



2024年高雄市病媒密度調查容器陽性率趨勢圖



4 防登革熱日

【防登革熱日】每週三依「分區、分級、分眾」進行動員



高雄市防登革熱日動員成果截至9月28日(如下表所示)，民眾請定期巡視並清除居家戶內外及周遭環境的孳生源，澈底滅絕登革熱病媒蚊孳生，防止登革熱疫情之發生。

高雄市【防登革熱日】動員成果表(以下為本年度第39週動員成果)

區別	動員人數	執行成果紀錄				區別	動員人數	執行成果紀錄			
		清除容器數(個)	清除積水容器數(個)	清除髒亂點(處)	疑似陽性點(處)			清除容器數(個)	清除積水容器數(個)	清除髒亂點(處)	疑似陽性點(處)
鳳山區	1,077	2,612	1,213	68	1	橋頭區	188	420	216	5	5
楠梓區	1,010	1,532	889	51	0	路竹區	162	340	189	7	0
三民區	992	1,507	633	59	3	大樹區	134	256	185	12	0
前鎮區	701	1,815	623	77	0	美濃區	125	194	138	19	0
左營區	601	1,197	364	35	0	永安區	116	129	52	1	0
苓雅區	598	1,189	353	36	0	燕巢區	113	145	99	1	1
鼓山區	497	576	247	28	0	大社區	97	452	186	6	0
小港區	469	1,812	1,023	117	1	鳥松區	89	384	139	6	0
新興區	322	682	321	10	0	田寮區	74	103	65	3	0
前金區	311	323	219	12	0	六龜區	70	133	95	7	0
鹽埕區	295	380	135	11	0	湖內區	64	356	183	1	0
旗津區	204	967	438	39	0	阿蓮區	58	199	51	3	0
林園區	432	963	368	55	0	茄萣區	36	247	101	1	0
旗山區	298	270	93	2	0	杉林區	33	125	27	1	0
彌陀區	293	301	147	9	0	梓官區	30	174	163	0	0
仁武區	234	501	288	5	0	甲仙區	24	65	47	0	0
大寮區	211	1,132	567	55	0	內門區	23	63	32	3	0
岡山區	196	576	493	13	0						
週次	動員人數	清除容器數		清除積水容器數	清除髒亂點	疑似陽性點					
第39週	10,177	22,120		10,382	758	11					

【小編的話】山陀兒颱風過後登革熱防治

山陀兒颱風過後，為加強高風險場域巡查，市府防疫團隊持續針對工地、市場、菜園、學校進行稽查，對於積水淹水地區，衛生局持續進行漂白水環境消毒及孑孓抑制劑投藥、噴藥，避免孳生病媒蚊爆發登革熱疫情。另居家環境消毒，建請用稀釋漂白水，5%漂白水稀釋100倍或悍菌遁消毒劑稀釋100倍，作為居家環境及物品擦拭，並靜置20分鐘再用清水擦拭一次。防治登革熱需公部門及全體市民心手相連創造健康活力家園。(以下係113年9月24日至27日工地稽查統計結果)

