



高雄市政府衛生局

Department of health, Kaohsiung City Government

高雄市登革熱研究中心

Center for Dengue Research Kaohsiung City

登革熱

2024

快訊

第37期

- 01 疫情統計
- 02 隱藏期週報
- 03 病媒蚊密度預警分析
- 04 防登革熱日



1 疫情統計

2024年登革熱疫情監測統計截至9月14日(第37週)，台灣總計通報病例為32,630例，陽性病例計366例，本土個案計166例，境外移入病例計200例。高雄市總計通報病例為23,892例，陽性病例計157例，本土個案計137例，境外移入病例計20例。

國際疫情方面，巴西迄今累計病例數逾918萬多例，巴拉圭19萬例，印尼逾15萬多例，菲律賓逾15萬多例，民眾如前往流行地區應做好防蚊措施，提高警覺。

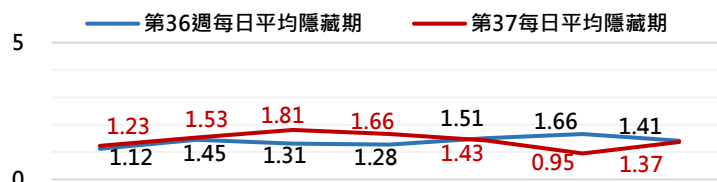
2024年登革熱疫情分析統計表-國內及本市

	2024年迄今通報病例	陽性病例						
		上週36週(0901-0907)		本週第37週(0908-0914)		2024年累計(0101-0914)		
		本土	境外	本土	境外	本土	境外	合計
台灣	32,630	0	5	0	7	166	200	366
高雄市	23,892	0	0	0	0	137	20	157

2024年登革熱疫情分析統計表-國際疫情

國別	報告數	國別	報告數	國別	報告數
巴西	9,188,636	印度	94,198	秘魯	31,364
巴拉圭	190,000	哥倫比亞	50,000	新加坡	11,280
印尼	154,082	斯里蘭卡	36,874	寮國	8,557
菲律賓	150,354	越南	32,265	柬埔寨	8,497
馬來西亞	94,583	泰國	32,150		

高雄市登革熱通報隱藏期統計資訊



2 隱藏期週報

高雄市登革熱通報隱藏期統計結果截至9月14日，總計通報人數為386人，無判二採個案，無本土確診個案，無境外確診個案。

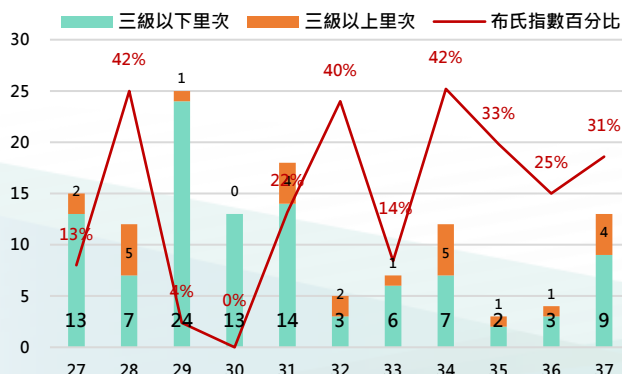
從登革熱通報個案資料得知上週隱藏期平均為1.39天，本(37)週隱藏期平均為1.57天，以隱藏期週平均值做為比較基準，兩週相比，本(37)週與上週略微上升，如右圖所示。

日期	9/8	9/9	9/10	9/11	9/12	9/13	9/14
通報數(人)	54	54	52	50	61	64	51
判二採數(人)	0	0	0	0	0	0	0
確診數(人)	0	0	0	0	0	0	0
平均隱藏期	1.23	1.53	1.81	1.66	1.43	1.95	1.37
隱藏期最長/最短	3/0	10/0	12/0	19/0	17/0	5/0	9/0

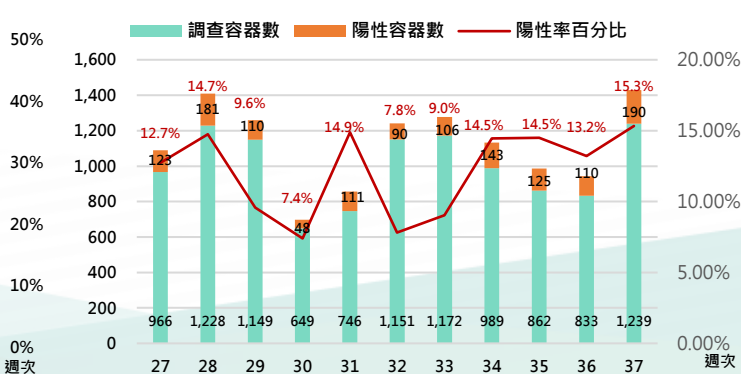
病媒蚊密度預警分析 3

病媒調查是監控社區病媒蚊密度方法，高雄市定期進行社區例行性病媒蚊監測，以瞭解各行政區及各里別病媒蚊數量變動狀況，並針對陽性處立即因地制宜執行各項的防治工作。下圖右為高雄市陽性容器數調查結果(2024年第37週)，截至9月15日共查獲調查容器1239件，其中有190件已孳生病媒蚊幼蟲。此外，第37週陽性容器率15.33%，顯示病媒蚊密度上升中，籲請民眾落實「巡倒清刷」防疫基本功，以降低疫情傳播風險。

2024年高雄市病媒密度調查趨勢圖



2024年高雄市病媒密度調查容器陽性率趨勢圖



4 防登革熱日

【防登革熱日】每週三依「分區、分級、分眾」進行動員



高雄市防登革熱日動員成果截至9月14日(如下表所示)，民眾請定期巡視並清除居家戶內外及周遭環境的孳生源，澈底滅絕登革熱病媒蚊孳生，防止登革熱疫情之發生。

高雄市【防登革熱日】動員成果表(以下為本年度第37週動員成果)

區別	動員人數	執行成果紀錄				區別	動員人數	執行成果紀錄			
		清除容器數(個)	清除積水容器數(個)	清除髒亂點(處)	疑似陽性點(處)			清除容器數(個)	清除積水容器數(個)	清除髒亂點(處)	疑似陽性點(處)
鳳山區	1,188	2,890	1,271	89	0	橋頭區	182	400	211	7	2
楠梓區	1,178	1,818	975	83	1	燕巢區	178	179	140	0	2
三民區	1,125	1,652	774	105	5	路竹區	172	377	262	0	0
前鎮區	627	1,746	604	70	0	湖內區	162	285	172	2	0
左營區	531	1,149	334	32	0	內門區	102	52	33	0	0
苓雅區	521	1,251	336	33	0	大社區	96	463	198	6	0
小港區	455	1,848	827	135	0	烏松區	87	347	97	5	0
鼓山區	434	650	258	34	0	六龜區	74	125	94	7	0
新興區	336	660	301	13	0	田寮區	70	124	71	2	0
前金區	269	411	278	12	0	阿蓮區	65	194	85	3	0
鹽埕區	253	395	263	12	0	大樹區	60	226	130	5	0
旗津區	199	798	342	40	0	茄萣區	47	141	97	1	0
旗山區	318	308	117	0	0	永安區	38	57	25	1	0
彌陀區	298	297	146	10	0	梓官區	30	150	113	0	0
林園區	278	540	180	41	1	杉林區	23	61	19	2	0
仁武區	241	473	271	6	0	美濃區	19	354	254	19	0
大寮區	219	1,207	607	56	0	甲仙區	9	70	59	0	0
岡山區	193	572	488	13	3						
週次	動員人數	清除容器數		清除積水容器數	清除髒亂點	疑似陽性點					
第37週	10,077	22,270		10,432	844	14					

【小編的話】市場登革熱防治

為有效防範登革熱病毒透過市場傳播，市府防疫團隊針對市場(含早市、黃昏、觀光、果菜、魚市、閒置市場等)及周邊社區整頓強化整體環境，以降低社區病媒蚊密度。籲請攤商定期清理攤台堆積物，每日自主巡檢市場環境，落實巡、倒、清、刷；也請市場管理者積極維護市場環境，確保市場內水溝和排水系統通暢；衛生局稽查人員亦透過動態攝影機檢查屋簷排水槽積水情形，及以防疫捕蚊燈輔助監測市場病媒密度，避免積水孳生子子。(以下係113年9月9日至10日市場稽查統計結果)

