



高雄市政府衛生局

Department of health, Kaohsiung City Government

高雄市登革熱研究中心

Center for Dengue Research Kaohsiung City

登革熱

2024

快訊

第28期

- 01 疫情統計
- 02 隱藏期週報
- 03 病媒蚊密度預警分析
- 04 防登革熱日



1 疫情統計

2024年登革熱疫情監測統計截至7月13日(第28週)，台灣總計通報病例為26,194例，陽性病例計295例，本土個案計166例，境外移入病例計129例。高雄市總計通報病例為19,603例，陽性病例計149例，本土個案計137例，境外移入病例計12例。

國際疫情方面，巴西迄今累計病例數逾753萬例，巴拉圭逾19萬多例，印尼逾11萬多例，印度逾9萬多例，民眾如前往流行地區應做好防蚊措施，提高警覺。

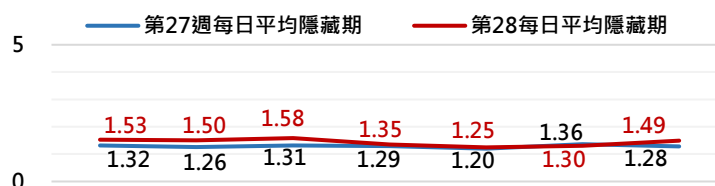
2024年登革熱疫情分析統計表-國內及本市

	2024年迄今通報病例	陽性病例						
		上週27週(0630-0706)		本週第28週(0707-0713)		2024年累計(0101-0713)		
		本土	境外	本土	境外	本土	境外	合計
台灣	26,194	0	7	0	10	166	129	295
高雄市	19,603	0	0	0	0	137	12	149

2024年登革熱疫情分析統計表-國際疫情

國別	報告數	國別	報告數	國別	報告數
巴西	7,530,000	馬來西亞	64,823	泰國	14,365
巴拉圭	190,000	哥倫比亞	50,000	柬埔寨	11,824
印尼	119,709	秘魯	31,364	新加坡	9,551
印度	94,198	斯里蘭卡	28,649	緬甸	7,835
菲律賓	70,500	越南	20,800		

高雄市登革熱通報隱藏期統計資訊



2 隱藏期週報

高雄市登革熱通報隱藏期統計結果截至7月13日，總計通報人數為605人，無判二採個案，無本土確診個案，無境外確診個案。

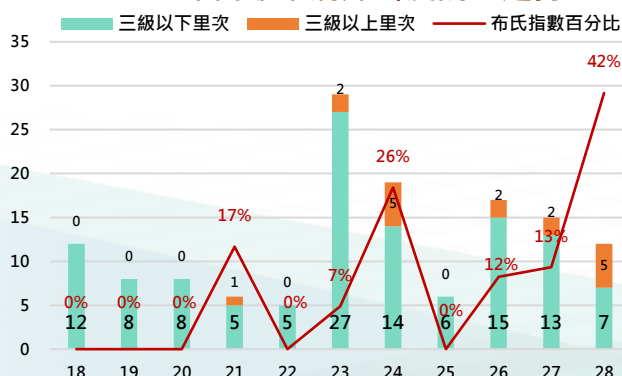
從登革熱通報個案資料得知上週隱藏期平均為1.29天，本(28)週隱藏期平均為1.43天，以隱藏期週平均值做為比較基準，兩週相比，本(28)週與上週略微上升，如右圖所示。

日期	7/7	7/8	7/9	7/10	7/11	7/12	7/13
通報數(人)	55	85	118	86	105	83	73
判二採數(人)	0	0	0	0	0	0	0
確診數(人)	0	0	0	0	0	0	0
平均隱藏期	1.53	1.5	1.58	1.35	1.25	1.3	1.49
隱藏期最長/最短	17/0	7/0	12/0	8/0	19/0	11/0	8/0

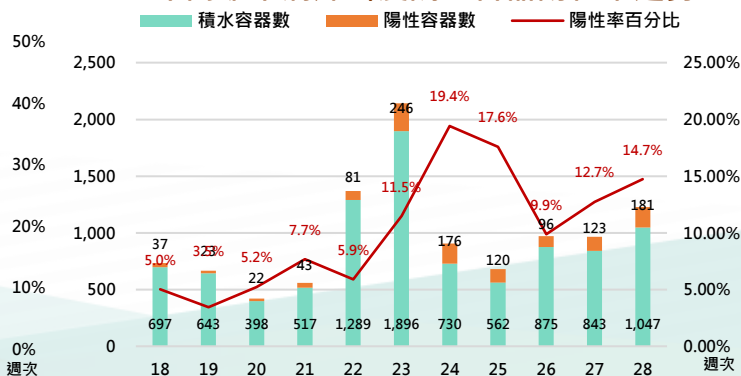
3 病媒蚊密度預警分析

病媒調查是監控社區病媒蚊密度方法，高雄市定期進行社區例行性病媒蚊監測，以瞭解各行政區及各里別病媒蚊數量變動狀況，並針對陽性處立即因地制宜執行各項的防治工作。下圖右為高雄市陽性容器數調查結果(2024年第28週)，截至7月14日共查獲積水容器1047件，其中有181件已孳生病媒蚊幼蟲。此外，第28週陽性容器率14.7%，較前兩週增幅48%，顯示病媒蚊密度攀升中，籲請民眾落實「巡倒清刷」防疫基本功，以降低疫情傳播風險。

2024年高雄市病媒密度調查趨勢圖



2024年高雄市病媒密度調查容器陽性率趨勢圖



4 防登革熱日

【防登革熱日】每週三依「分區、分級、分眾」進行動員



高雄市防登革熱日動員成果截至7月13日(如下表所示)，民眾請定期巡視並清除居家戶內外及周遭環境的孳生源，澈底滅絕登革熱病媒蚊孳生，防止登革熱疫情之發生。

高雄市【防登革熱日】動員成果表(以下為本年度第28週動員成果)

區別	動員人數	執行成果紀錄				區別	動員人數	執行成果紀錄			
		清除容器數(個)	清除積水容器數(個)	清除髒亂點(處)	疑似陽性點(處)			清除容器數(個)	清除積水容器數(個)	清除髒亂點(處)	疑似陽性點(處)
三民區	2,088	1,022	715	34	5	橋頭區	229	602	320	15	3
楠梓區	1,150	2,150	956	75	0	大寮區	212	1,139	487	82	0
鳳山區	1,050	2,642	1,020	102	0	燕巢區	194	160	115	2	2
前鎮區	663	1,750	531	70	0	岡山區	151	505	392	17	1
苓雅區	512	1,102	289	31	0	大樹區	136	354	201	5	0
左營區	508	1,070	319	27	0	鳥松區	88	395	138	6	0
小港區	477	1,557	657	130	2	內門區	83	167	27	4	0
鼓山區	432	550	188	28	0	田寮區	80	102	79	3	0
旗津區	332	723	312	16	0	永安區	73	126	57	2	0
新興區	318	664	320	13	0	大社區	67	489	197	5	0
前金區	231	364	169	14	0	阿蓮區	64	175	74	4	0
鹽埕區	115	385	148	15	0	梓官區	56	1,255	220	14	3
林園區	340	475	99	37	0	美濃區	49	117	78	10	2
旗山區	307	344	116	2	2	茄萣區	44	138	53	0	0
彌陀區	289	205	112	6	1	六龜區	31	135	70	0	0
仁武區	271	555	297	6	0	甲仙區	16	104	77	0	0
路竹區	257	402	215	4	0	杉林區	12	25	20	0	0
湖內區	242	417	191	2	0						
週次	動員人數	清除容器數		清除積水容器數	清除髒亂點	疑似陽性點					
第28週	10,621	19,908		8,625	721	21					

【小編的話】市場登革熱防治

市場為人潮聚集場所，一旦病毒進入將可能造成疫情快速傳播。近一週衛生局針對市場進行病媒調查，其中16件查獲積水孳生病媒蚊幼蟲，違規態樣以水桶、水溝及地面積水孳生病媒蚊為最多。另市場頂樓遭民眾堆置盆栽、雜物、瓶罐、保麗龍等物品，易積水孳生病媒蚊。

籲請攤商每週進行巡倒清刷，並請市場管理者針對排水溝、屋簷排水槽等公共空間詳加檢查，清除積水並定期消毒。另請閒置市場所有權人務必善盡環境維護管理之責，清除攤台髒亂，大家齊心防範疫情發生。(以下係113年7月8日至11日市場稽查統計結果)

