



高雄市政府衛生局

Department of health, Kaohsiung City Government

高雄市登革熱研究中心

Center for Dengue Research Kaohsiung City

登革熱

2024

快訊

第27期

- 01 疫情統計
- 02 隱藏期週報
- 03 病媒蚊密度預警分析
- 04 防登革熱日



1 疫情統計

2024年登革熱疫情監測統計截至7月6日（第27週），台灣總計通報病例為25,319例，陽性病例計285例，本土個案計166例，境外移入病例計119例。高雄市總計通報病例為18,997例，陽性病例計149例，本土個案計137例，境外移入病例計12例。

國際疫情方面，巴西迄今累計病例數逾753萬例，巴拉圭逾19萬多例，印尼逾11萬多例，印度逾9萬多例，民眾如前往流行地區應做好防蚊措施，提高警覺。

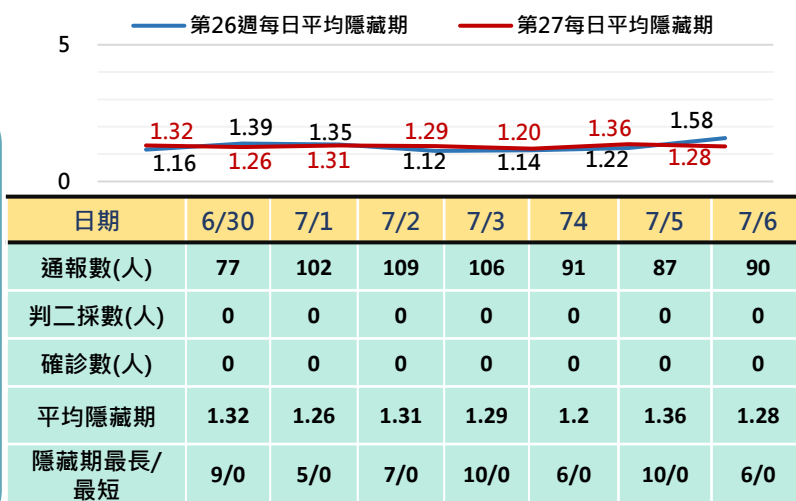
2024年登革熱疫情分析統計表-國內及本市

	2024年迄今通報病例	陽性病例						
		上週26週 (0623-0629)		本週第27週 (0630-0706)		2024年累計 (0101-0706)		
		本土	境外	本土	境外	本土	境外	合計
台灣	25,319	0	4	0	7	166	119	285
高雄市	18,997	0	0	0	0	137	12	149

2024年登革熱疫情分析統計表-國際疫情

國別	報告數	國別	報告數	國別	報告數
巴西	7,530,000	馬來西亞	64,823	泰國	14,365
巴拉圭	190,000	哥倫比亞	50,000	柬埔寨	11,824
印尼	119,709	秘魯	31,364	新加坡	9,225
印度	94,198	斯里蘭卡	28,649	緬甸	7,835
菲律賓	70,500	越南	20,800		

高雄市登革熱通報隱藏期統計資訊



2 隱藏期週報

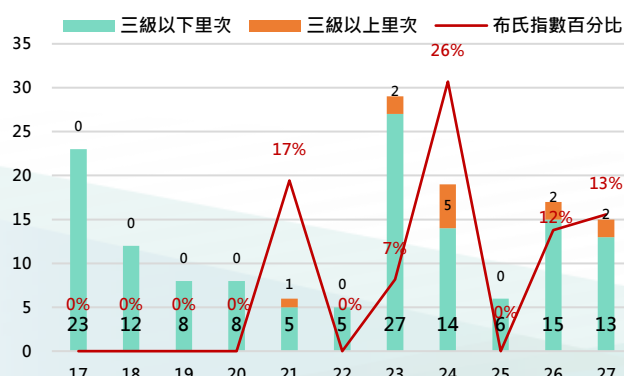
高雄市登革熱通報隱藏期統計結果截至7月6日，總計通報人數為662人，無判二採個案，無本土確診個案，無境外確診個案。

從登革熱通報個案資料得知上週隱藏期平均為1.28天，本（27）週隱藏期平均為1.29天，以隱藏期週平均值做為比較基準，兩週相比，本（27）週與上週略微上升，如右圖所示。

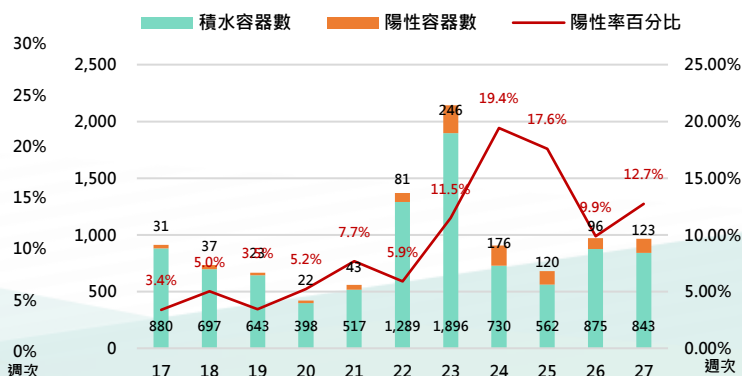
3 病媒蚊密度預警分析

病媒調查是監控社區病媒蚊密度方法，高雄市定期進行社區例行性病媒蚊監測，以瞭解各行政區及各里別病媒蚊數量變動狀況，並針對陽性處立即因地制宜執行各項的防治工作。下圖右為高雄市陽性容器數調查結果（2024年第27週），截至7月7日共查獲積水容器843處，其中有123處已孳生病媒蚊幼蟲。

2024年高雄市病媒密度調查趨勢圖



2024年高雄市病媒密度調查容器陽性率趨勢圖



4 防登革熱日

【防登革熱日】每週三依「分區、分級、分眾」進行動員



高雄市防登革熱日動員成果截至7月6日（如下表所示），民眾請定期巡視並清除居家戶內外及周遭環境的孳生源，澈底滅絕登革熱病媒蚊孳生，防止登革熱疫情之發生。

高雄市【防登革熱日】動員成果表（以下為本年度第27週動員成果）

區別	動員人數	執行成果紀錄				區別	動員人數	執行成果紀錄			
		清除容器數(個)	清除積水容器數(個)	清除髒亂點(處)	疑似陽性點(處)			清除容器數(個)	清除積水容器數(個)	清除髒亂點(處)	疑似陽性點(處)
楠梓區	1,611	2,235	1,467	61	1	岡山區	170	552	453	12	0
三民區	1,523	2,350	1,102	63	1	燕巢區	164	137	89	1	3
鳳山區	927	2,564	1,035	96	0	湖內區	153	288	125	2	0
前鎮區	582	1,682	465	97	0	美濃區	116	157	77	6	0
左營區	507	1,215	329	35	0	田寮區	85	105	69	2	0
苓雅區	488	1,255	386	33	0	路竹區	81	201	99	2	0
鼓山區	407	568	230	33	0	大樹區	78	229	108	15	0
新興區	333	698	311	11	0	內門區	71	108	23	0	0
小港區	327	1,441	695	125	0	鳥松區	66	355	149	6	0
旗津區	298	711	310	18	0	六龜區	64	130	86	7	0
鹽埕區	127	397	152	12	0	大社區	62	295	127	2	0
前金區	101	389	167	15	0	阿蓮區	51	137	49	2	0
彌陀區	287	214	107	10	3	茄萣區	34	123	101	0	0
林園區	262	384	72	28	0	梓官區	30	132	121	0	0
旗山區	258	231	73	0	0	杉林區	29	58	9	0	0
仁武區	247	517	311	5	2	永安區	28	34	15	1	0
大寮區	224	1,132	486	58	0	甲仙區	12	75	68	0	0
橋頭區	173	335	184	7	6						
週次		清除容器數		清除積水容器數		清除髒亂點		疑似陽性點			
第27週		21,434		9,650		765		16			

【小編的話】暑期落實登革熱防治工作

本市上週(7/3-7/9) 無新增登革熱確診個案，鳳山區登革熱群聚疫情已逾4週無新增案例，市長於「市政會議衛生局防疫業務報告」中指示工務局加強督導工地業者落實孳生源檢查，並針對無法清除積水每週進行噴藥或投藥；並請經發局持續進行閒置市場環境整頓。此外市長也提醒暑假期間，請教育局持續督導轄內各級學校，落實防疫工作，且請各區公所持續加強高風險列管點複查及社區動員，積極清除積水容器，嚴防爆發社區群聚感染。(以下係113年7月3日至6日市場稽查統計結果)

