



高雄市政府衛生局

Department of health, Kaohsiung City Government

高雄市登革熱研究中心

Center for Dengue Research Kaohsiung City

登革熱

2024

快訊

第12期

- 01 疫情統計
- 02 隱藏期週報
- 03 病媒蚊密度預警分析
- 04 防登革熱日



1 疫情統計

2024年登革熱疫情監測統計截至3月23日 (第11週)，台灣總計通報病例為9,940例，陽性病例計187例，本土個案計151例，境外移入病例計36例。高雄市總計通報病例為8,058例，陽性病例計124例，本土個案計122例，境外移入病例計2例。

國際疫情方面，巴西迄今累計病例數逾117萬例，印度逾9萬多例，菲律賓逾8萬多例，民眾如前往流行地區應做好防蚊措施，提高警覺。

2024年登革熱疫情分析統計表-國內及本市

	2024年迄今通報病例	陽性病例						
		上週第11週 (0310-0316)		本週第12週 (0317-0323)		2024年累計 (0101-0323)		
		本土	境外	本土	境外	本土	境外	合計
台灣	9,940	1	2	1	2	151	36	187
高雄市	8,058	1	0	1	0	122	2	124

2024年登革熱疫情分析統計表-國際疫情

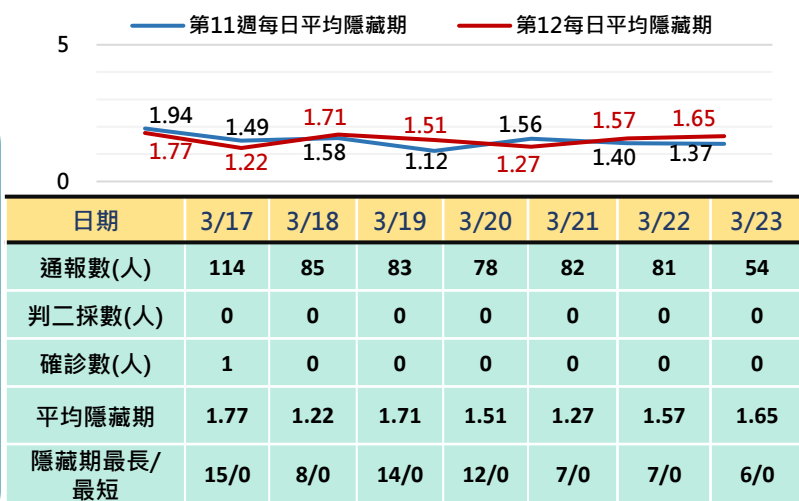
國別	報告數	國別	報告數	國別	報告數
巴西	1,176,670	巴拉圭	71,497	泰國	14,365
印度	94,198	哥倫比亞	50,000	寮國	13,248
菲律賓	85,692	秘魯	31,364	柬埔寨	11,824
馬來西亞	76,511	斯里蘭卡	18,255	新加坡	4,153
越南	75,795	印尼	16,000		

2 隱藏期週報

高雄市登革熱通報隱藏期統計結果截至3月23日，總計通報人數為577人，無判二採個案，確診個案本土計1例，無境外個案。

從登革熱通報個案資料得知上週隱藏期平均為1.49天，本(12)週隱藏期平均為1.53天，以隱藏期週平均值做為比較基準，兩週相比，本(12)週比上週略為上升，如右圖所示。

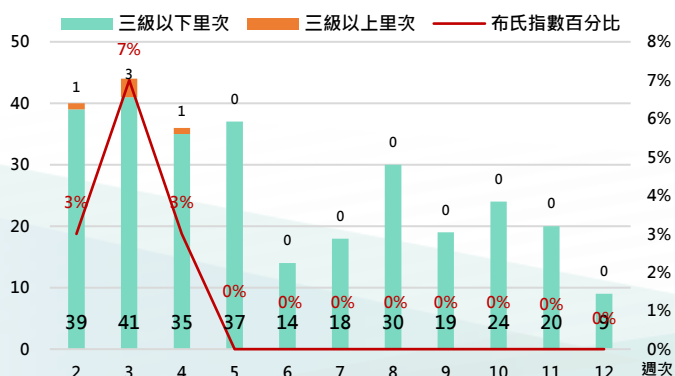
高雄市登革熱通報隱藏期統計資訊



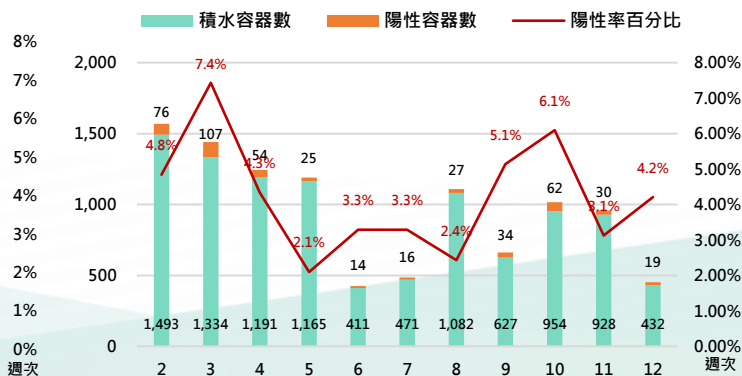
病媒蚊密度預警分析 3

病媒調查是監控社區病媒蚊密度方法，高雄市定期進行社區例行性病媒蚊監測，以瞭解各行政區及各里別病媒蚊數量變動狀況，並針對陽性處立即因地制宜執行各項的防治工作。下圖右為高雄市陽性容器數調查結果 (2024年第12週)，截至3月24日共查獲積水容器432處，其中有19處已孳生病媒蚊幼蟲。

2024年高雄市病媒密度調查趨勢圖



2024年高雄市病媒密度調查容器陽性率趨勢圖



4 防登革熱日

【防登革熱日】每週三依「分區、分級、分眾」進行動員



高雄市防登革熱日動員成果截至3月23日(如下表所示)，民眾請定期巡視並清除居家戶內外及周遭環境的孳生源，澈底滅絕登革熱病媒蚊孳生，防止登革熱疫情之發生。

高雄市【防登革熱日】動員成果表(以下為本年度第12週動員成果)

區別	動員人數	執行成果紀錄				區別	動員人數	執行成果紀錄			
		清除容器數(個)	清除積水容器數(個)	清除髒亂點(處)	疑似陽性點(處)			清除容器數(個)	清除積水容器數(個)	清除髒亂點(處)	疑似陽性點(處)
楠梓區	1,365	1,933	695	45	0	橋頭區	259	728	225	42	0
三民區	1,036	1,895	502	38	0	湖內區	247	628	283	12	0
鳳山區	980	2,225	924	41	0	彌陀區	240	204	27	12	0
鼓山區	884	1,148	531	132	0	大社區	226	886	378	26	0
前鎮區	729	2,161	595	104	25	大樹區	220	261	114	20	0
小港區	575	2,192	867	173	0	燕巢區	210	320	55	3	0
苓雅區	523	1,323	315	38	0	梓官區	178	178	170	5	1
左營區	519	1,211	323	34	0	美濃區	166	370	165	21	0
新興區	342	684	256	13	0	鳥松區	160	354	160	15	0
旗津區	291	705	291	13	0	內門區	135	186	23	5	0
鹽埕區	192	504	231	10	0	六龜區	115	204	202	8	0
前金區	125	387	178	16	0	阿蓮區	112	263	60	16	0
大寮區	1,461	1,461	687	77	0	田寮區	102	115	47	5	0
林園區	596	1,162	350	74	0	永安區	102	137	50	4	0
岡山區	364	638	405	13	0	茄萣區	99	394	258	14	0
路竹區	324	803	318	14	0	杉林區	52	110	22	5	0
旗山區	308	420	114	6	0	甲仙區	52	105	47	4	0
仁武區	262	480	171	12	0						
週次	動員人數	清除容器數		清除積水容器數	清除髒亂點	疑似陽性點					
第12週	13,551	26,775		10,039	1,070	26					

【小編的話】本市38區「防登革熱日」社區總動員暨環境大掃蕩

3月20日上午市府防疫團隊於前鎮區憲德宮舉辦113年本市38區「防登革熱日」社區總動員暨環境大掃蕩活動，陳副秘書長盈秀帶領市府團隊至憲德宮周遭了解環保局針對登革熱高風險區運用溝壁蟲卵沖刷作業，以「沖吸溝泥車」搭配高溫高壓溝壁沖刷，沖洗水溝溝壁，將溝內蚊子幼蟲及卵消滅。(以下係113年3月18日至22日前鎮區熱點里別稽查統計結果)

今年市府防疫團隊提早展開各項防疫工作，並訂定「阻絕境外邊境檢疫」、「醫療整合醫網照護」、「病媒監控與科技防疫」及「全民防登革熱動員與法治宣導」四大行動專案，澈底嚴防本土登革熱疫情發生。

