



高雄市政府衛生局

Department of health, Kaohsiung City Government

高雄市登革熱研究中心

Center for Dengue Research Kaohsiung City

登革熱

2024

快訊

第10期

- 01 疫情統計
- 02 隱藏期週報
- 03 病媒蚊密度預警分析
- 04 防登革熱日



1 疫情統計

2024年登革熱疫情監測統計截至3月09日 (第10週)，台灣總計通報病例為8,768例，陽性病例計179例，本土個案計149例，境外移入病例計30例。高雄市總計通報病例為7,038例，陽性病例計122例，本土個案計120例，境外移入病例計2例。

國際疫情方面，巴西迄今累計病例數逾117萬例，孟加拉逾31萬例，印尼逾13萬例，印度逾9萬多例，民眾如前往流行地區應做好防蚊措施，提高警覺。

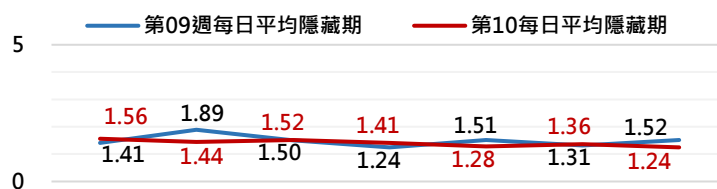
2024年登革熱疫情分析統計表-國內及本市

	2024年迄今通報病例	陽性病例						
		上週第09週 (0225-0302)		本週第10週 (0303-0309)		2024年累計 (0101-0309)		
		本土	境外	本土	境外	本土	境外	合計
台灣	8,768	7	2	2	7	149	30	179
高雄市	7,038	7	0	2	0	120	2	122

2024年登革熱疫情分析統計表-國際疫情

國別	報告數	國別	報告數	國別	報告數
巴西	1,176,670	馬來西亞	76,511	秘魯	31,364
孟加拉	319,236	越南	75,795	斯里蘭卡	15,332
印尼	131,265	巴拉圭	71,497	柬埔寨	11,824
印度	94,198	泰國	65,552	寮國	13,248
菲律賓	85,692	哥倫比亞	50,000		

高雄市登革熱通報隱藏期統計資訊



日期	3/3	3/4	3/5	3/6	3/7	3/8	3/9
通報數(人)	45	85	86	108	83	85	63
判二採數(人)	0	0	0	0	0	0	0
確診數(人)	0	0	0	0	2	0	0
平均隱藏期	1.56	1.44	1.52	1.41	1.28	1.36	1.24
隱藏期最長/最短	14/0	9/0	15/0	7/0	7/0	9/0	7/0

2 隱藏期週報

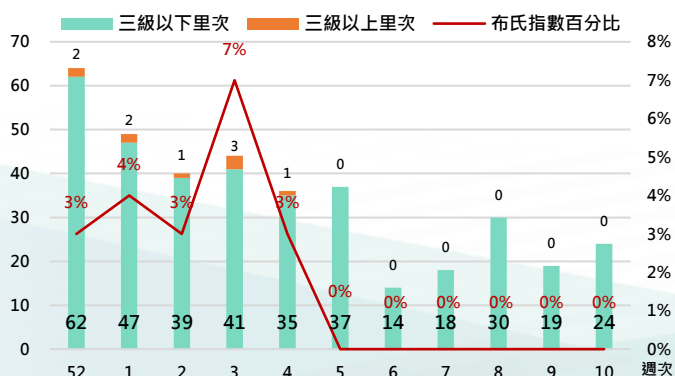
高雄市登革熱通報隱藏期統計結果截至3月9日，總計通報人數為555人，無判二採個案，確診個案本土計2例，無境外個案。

從登革熱通報個案資料得知上週隱藏期平均為1.48天，本(10)週隱藏期平均為1.4天，以隱藏期週平均值做為比較基準，兩週相比，本(10)週比上週略為下降，如右圖所示。

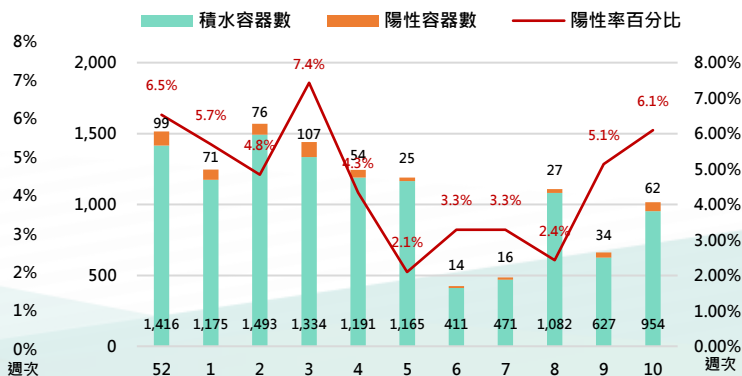
3 病媒蚊密度預警分析

病媒調查是監控社區病媒蚊密度方法，高雄市定期進行社區例行性病媒蚊監測，以瞭解各行政區及各里別病媒蚊數量變動狀況，並針對陽性處立即因地制宜執行各項的防治工作。下圖右為高雄市陽性容器數調查結果(2024年第10週)，截至3月10日共查獲積水容器954處，其中有62處已孳生病媒蚊幼蟲。

2024年高雄市病媒密度調查趨勢圖



2024年高雄市病媒密度調查容器陽性率趨勢圖



4 防登革熱日

【防登革熱日】每週三依「分區、分級、分眾」進行動員



高雄市防登革熱日動員成果截至3月9日（如下表所示），民眾請定期巡視並清除居家戶內外及周遭環境的孳生源，澈底滅絕登革熱病媒蚊孳生，防止登革熱疫情之發生。

高雄市【防登革熱日】動員成果表（以下為本年度第10週動員成果）

區別	動員人數	執行成果紀錄				區別	動員人數	執行成果紀錄			
		清除容器數(個)	清除積水容器數(個)	清除髒亂點(處)	疑似陽性點(處)			清除容器數(個)	清除積水容器數(個)	清除髒亂點(處)	疑似陽性點(處)
楠梓區	1,276	1,468	428	52	0	燕巢區	159	92	48	0	0
鳳山區	1,142	2,243	838	48	30	岡山區	157	249	188	8	0
三民區	1,125	1,502	406	41	0	美濃區	108	178	89	2	0
小港區	740	1,195	733	70	0	大樹區	86	273	91	2	0
前鎮區	683	1,879	521	97	1	路竹區	86	265	106	3	0
左營區	520	1,192	323	40	0	阿蓮區	85	133	16	2	0
苓雅區	498	1,201	354	41	0	鳥松區	78	191	76	4	0
鼓山區	465	607	238	43	0	田寮區	77	49	12	2	0
新興區	346	726	304	10	0	內門區	65	88	12	0	0
旗津區	288	701	301	13	0	大社區	61	269	107	3	0
鹽埕區	193	536	233	10	0	湖內區	53	243	112	2	0
前金區	121	265	116	17	0	茄萣區	52	193	127	5	0
林園區	376	567	177	43	0	永安區	38	64	15	2	0
旗山區	313	320	93	0	0	梓官區	38	97	80	0	0
仁武區	279	416	175	2	0	杉林區	23	57	3	0	0
彌陀區	240	102	16	5	0	六龜區	12	26	2	2	0
橋頭區	199	210	91	8	0	甲仙區	12	24	9	1	0
大寮區	182	1,161	606	49	0						
週次	動員人數	清除容器數		清除積水容器數	清除髒亂點	疑似陽性點					
第10週	10,176	18,782		7,046	627	31					

【小編的話】雨後48小時落實「巡、倒、清、刷」清除積水容器

本市1月份迄今登革熱本土個案逾百例，市府防疫團隊積極進行環境大掃蕩，降低社區群聚感染風險；衛生局進一步表示：雜物堆、盆栽等物品不僅佔用道路、屋後巷及防火間隔，更影響噴藥成效，籲請市民移除方能消除病媒蚊藏匿點，提高「空間噴藥」觸殺病媒蚊成效。（以下係113年3月4日至9日稽查統計結果）

近日零星降雨，籲請市民雨後48小時落實巡、倒、清、刷工作，清除積水容器，並配合「擴大疫調採檢、孳生源清除、噴藥滅蚊」三合一緊急防治工作，一經查獲孳生病媒蚊幼蟲，最高將處新臺幣15,000元罰鍰。

