



高雄市政府衛生局

Department of health, Kaohsiung City Government

高雄市登革熱研究中心

Center for Dengue Research Kaohsiung City

登革熱

2024

快訊

第4期

- 01 疫情統計
- 02 隱藏期週報
- 03 病媒蚊密度預警分析
- 04 防登革熱日



1 疫情統計

2024年登革熱疫情監測統計截至1月20日(第03週)，台灣總計通報病例為3,964例，陽性病例計87例，本土個案計85例，境外移入病例計2例。高雄市總計通報病例為3,068例，陽性病例計63例，本土個案計63例，無境外移入病例。

國際疫情方面，巴西迄今累計病例數逾250萬例，孟加拉逾30萬例，秘魯逾25萬例，印尼逾13萬多例，民眾如前往流行地區應做好防蚊措施，提高警覺。

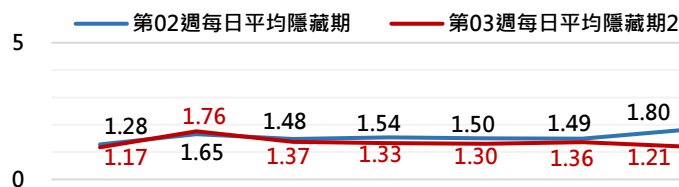
2024年登革熱疫情分析統計表-國內及本市

	2024年迄今通報病例	陽性病例						
		上週第02週(0107-0113)		本週第03週(0114-0120)		2024年累計(0101-0120)		
		本土	境外	本土	境外	本土	境外	合計
台灣	3,964	40	0	31	1	85	2	87
高雄市	3,068	34	0	22	0	63	0	63

2024年登革熱疫情分析統計表-國際疫情

國別	報告數	國別	報告數	國別	報告數
巴西	2,569,746	菲律賓	85,692	哥倫比亞	50,000
孟加拉	319,236	斯里蘭卡	80,106	寮國	13,248
秘魯	250,383	馬來西亞	76,511	柬埔寨	11,824
印尼	131,265	越南	75,795	緬甸	7,835
印度	94,198	泰國	65,552	巴拉圭	7,000

高雄市登革熱通報隱藏期統計資訊



2 隱藏期週報

高雄市登革熱通報隱藏期統計結果截至1月20日，總計通報人數為983人，無判二採個案，確診個案本土計22例，無境外個案。

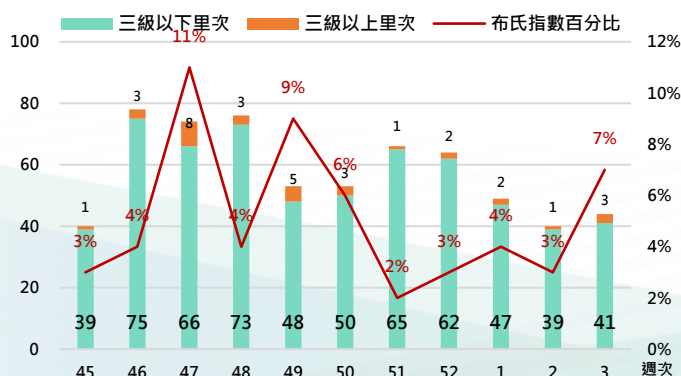
從登革熱通報個案資料得知上週隱藏期平均為1.53天、本(03)週隱藏期平均為1.36天，以隱藏期週平均值做為比較基準，兩週相比，本(03)週比上週略為下降，詳如右圖所示。

日期	1/14	1/15	1/16	1/17	1/18	1/19	1/20
通報數(人)	112	160	145	153	145	150	118
判二採數(人)	0	0	0	0	0	0	0
確診數(人)	3	2	0	4	4	5	4
平均隱藏期	1.17	1.76	1.37	1.33	1.3	1.36	1.21
隱藏期最長/最短	5/0	13/0	13/0	9/0	13/0	10/0	9/0

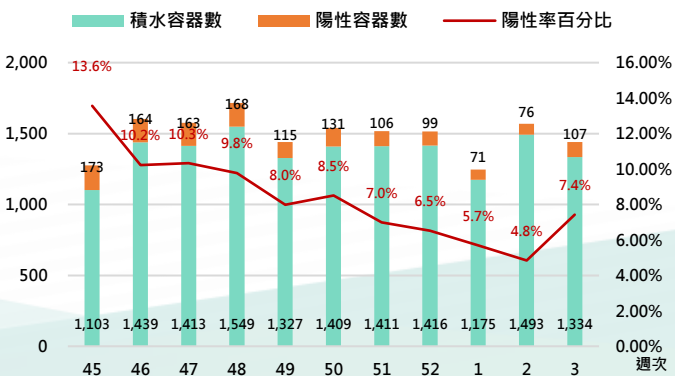
病媒蚊密度預警分析 3

病媒調查是監控社區病媒蚊密度方法，高雄市定期進行社區例行性病媒蚊監測，以瞭解各行政區及各里別病媒蚊數量變動狀況，並針對陽性處立即因地制宜執行各項的防治工作。下圖右為高雄市陽性容器數調查結果(2024年第03週)，截至1月21日共查獲積水容器1334處，其中有107處已孳生病媒蚊幼蟲。

2024年高雄市病媒密度調查趨勢圖



2024年高雄市病媒密度調查容器陽性率趨勢圖



4 防登革熱日

【防登革熱日】每週三依「分區、分級、分眾」進行動員



高雄市防登革熱日動員成果截至1月20日(如下表所示)，民眾請定期巡視並清除居家戶內外及周遭環境的孳生源，澈底滅絕登革熱病媒蚊孳生，防止登革熱疫情之發生。

高雄市【防登革熱日】動員成果表(以下為本年度第03週動員成果)

區別	動員人數	執行成果紀錄				區別	動員人數	執行成果紀錄			
		清除容器數(個)	清除積水容器數(個)	清除髒亂點(處)	疑似陽性點(處)			清除容器數(個)	清除積水容器數(個)	清除髒亂點(處)	疑似陽性點(處)
楠梓區	1,076	1,304	526	78	1	林園區	145	266	65	23	0
三民區	1,050	1,359	703	56	0	燕巢區	118	66	33	1	0
前鎮區	910	1,323	595	87	0	美濃區	96	153	68	2	0
鳳山區	767	1,961	700	45	0	六龜區	93	292	155	6	0
左營區	567	1,254	396	37	1	大樹區	87	153	79	0	0
苓雅區	521	1,160	125	19	1	內門區	84	97	15	0	0
新興區	319	669	293	10	0	鳥松區	80	325	85	4	0
旗津區	313	606	288	13	1	田寮區	78	97	25	2	0
鼓山區	278	245	119	15	0	大社區	72	267	103	2	0
小港區	206	1,368	611	97	0	湖內區	67	207	115	0	0
鹽埕區	195	575	204	10	1	阿蓮區	60	112	19	1	0
前金區	125	430	201	17	0	杉林區	53	161	29	6	0
岡山區	309	322	225	14	0	梓官區	34	115	95	0	0
彌陀區	240	121	22	6	0	路竹區	33	98	95	3	0
仁武區	225	315	116	2	1	茄萣區	30	89	42	2	0
旗山區	212	201	63	2	0	永安區	24	68	23	1	0
橋頭區	176	241	116	7	1	甲仙區	15	20	8	0	0
大寮區	173	1,227	633	47	1						
週次	動員人數	清除容器數		清除積水容器數	清除髒亂點	疑似陽性點					
第3週	8,831	17,267		6,990	615	8					

【小編的話】可選購含除蟲菊配方之氣霧式殺蟲劑為登革熱消毒

邇來，經由市府防疫團隊與民眾共同努力，登革熱疫情之社區及家庭群聚感染，持續下降，整體疫情呈現穩定向下趨勢。(以下係112年1月15日至21日稽查統計結果)

農曆春節即將到來，衛生局提醒市民清理居家環境或辦公職場，建議可先清除積水容器及髒亂點，若有病媒蚊時可自行至超商或大賣場選購含除蟲菊配方之氣霧式殺蟲劑(壓罐)做消毒，俟1小時後再打開窗戶可達有效滅蚊，持續落實「巡、倒、清、刷」工作，係消滅登革熱不二法門。

