



高雄市政府衛生局

Department of health, Kaohsiung City Government

高雄市登革熱研究中心

Center for Dengue Research Kaohsiung City

登革熱

2024

快訊

第1期

- 01 疫情統計
- 02 隱藏期週報
- 03 病媒蚊密度預警分析
- 04 防登革熱日



1 疫情統計

2023年登革熱疫情監測統計截至12月30日(第52週)，台灣總計通報病例為101,327例，陽性病例計26,658例，本土個案計26,379例，境外移入病例計279例。高雄市總計通報病例為36,526例，陽性病例計3,152例，本土個案計3,112例，境外移入病例計40例。

國際疫情方面，巴西迄今累計病例數逾250萬例，孟加拉逾30萬例，秘魯逾25萬例，印尼逾13萬多例，民眾如前往流行地區應做好防蚊措施，提高警覺。

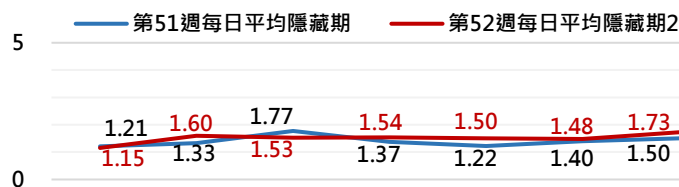
2023年登革熱疫情分析統計表-國內及本市

2023年迄今通報病例	陽性病例							
	上週第51週(1217-1223)		本週第52週(1224-1230)		2023年累計(0101-1230)			
	本土	境外	本土	境外	本土	境外	合計	
台灣	101,327	203	9	117	4	26,379	279	26,658
高雄市	36,526	127	3	72	0	3,112	40	3,152

2023年登革熱疫情分析統計表-國際疫情

國別	報告數	國別	報告數	國別	報告數
巴西	2,569,746	菲律賓	85,692	哥倫比亞	50,000
孟加拉	319,236	馬來西亞	76,511	寮國	13,248
秘魯	250,383	越南	75,795	柬埔寨	11,824
印尼	131,265	斯里蘭卡	74,113	新加坡	9,663
印度	94,198	泰國	65,552	緬甸	7,835

高雄市登革熱通報隱藏期統計資訊



日期	12/24	12/25	12/26	12/27	12/28	12/29	12/30
通報數(人)	137	183	140	183	140	164	98
判二採數(人)	0	0	0	0	0	0	0
確診數(人)	10	10	14	15	7	7	9
平均隱藏期	1.15	1.6	1.53	1.54	1.5	1.48	1.73
隱藏期最長/最短	8/0	14/0	7/0	16/0	7/0	6/0	7/0

2 隱藏期週報

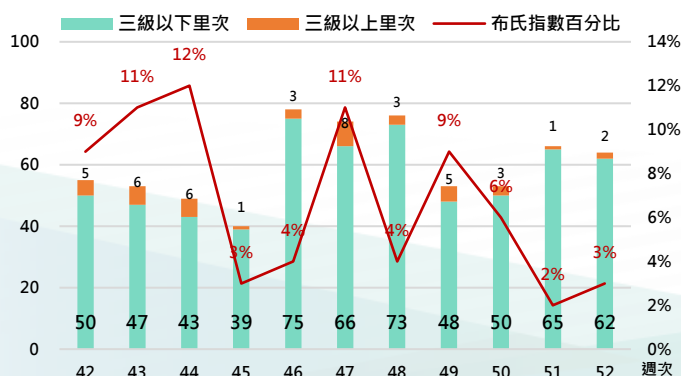
高雄市登革熱通報隱藏期統計結果截至12月30日，總計通報人數為1,045人，無判二採個案，確診個案本土計72例，無境外個案。

從登革熱通報個案資料得知上週隱藏期平均為1.4天、本(52)週隱藏期平均為1.5天，以隱藏期週平均值做為比較基準，兩週相比，本(52)週比上週略為上升，詳如右圖所示。

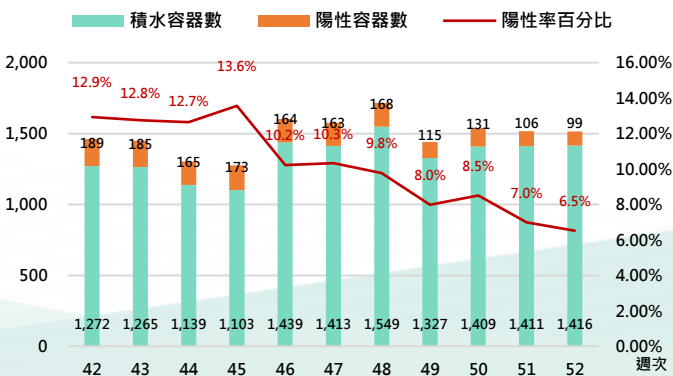
3 病媒蚊密度預警分析

病媒調查是監控社區病媒蚊密度方法，高雄市定期進行社區例行性病媒蚊監測，以瞭解各行政區及各里別病媒蚊數量變動狀況，並針對陽性處立即因地制宜執行各項的防治工作。下圖右為高雄市陽性容器數調查結果(2023年第52週)，截至12月31日共查獲積水容器1416處，其中有99處已孳生病媒蚊幼蟲。

2023年高雄市病媒密度調查趨勢圖



2023年高雄市病媒密度調查容器陽性率趨勢圖



4 防登革熱日

【防登革熱日】每週三依「分區、分級、分眾」進行動員



高雄市防登革熱日動員成果截至12月30日（如下表所示），民眾請定期巡視並清除居家戶內外及周遭環境的孳生源，澈底滅絕登革熱病媒蚊孳生，防止登革熱疫情之發生。

高雄市【防登革熱日】動員成果表（以下為本年度第52週動員成果）

區別	動員人數	執行成果紀錄				區別	動員人數	執行成果紀錄			
		清除容器數(個)	清除積水容器數(個)	清除髒亂點(處)	疑似陽性點(處)			清除容器數(個)	清除積水容器數(個)	清除髒亂點(處)	疑似陽性點(處)
鳳山區	950	2,252	1,008	59	0	岡山區	165	341	313	10	1
楠梓區	925	1,677	567	35	1	大寮區	164	1,084	557	37	0
左營區	591	1,192	342	40	1	燕巢區	137	137	66	2	1
苓雅區	588	1,022	251	53	1	鳥松區	115	405	100	4	0
前鎮區	550	1,536	547	78	1	大社區	113	407	139	6	2
三民區	510	1,146	295	28	2	美濃區	103	197	67	1	0
鼓山區	405	329	150	27	0	大樹區	96	239	118	2	0
小港區	390	1,671	663	108	0	內門區	67	93	12	2	0
新興區	356	664	291	11	0	田寮區	63	107	32	2	0
旗津區	333	682	266	19	1	阿蓮區	61	136	22	2	0
鹽埕區	171	475	129	18	1	路竹區	59	253	118	0	0
前金區	165	350	155	16	0	梓官區	53	151	131	0	0
林園區	428	731	310	43	0	茄萣區	42	141	113	4	0
湖內區	386	1,214	503	11	0	杉林區	17	55	8	2	0
旗山區	286	213	64	1	0	甲仙區	15	24	15	0	0
彌陀區	240	86	13	5	0	永安區	13	18	5	0	0
仁武區	221	471	155	3	0	六龜區	12	16	0	1	0
橋頭區	181	184	76	5	1						
週次	動員人數	清除容器數		清除積水容器數	清除髒亂點	疑似陽性點					
第52週	8,971	19,699		7,601	635	13					

【小編的話】登革熱境外移入四季都可能發生，勿因轉冷輕忽

時序進入冬季，本市登革熱疫情雖呈現下降趨勢，惟仍持續有零星個案出現，散發於多個里別，故不可因最近氣候轉冷即輕忽登革熱疫情，家戶內外前後若有孳生源，請落實「巡、倒、清、刷」防疫工作。（以下係112年12月25日至31日稽查統計結果）

暖冬氣候，疫情相對嚴峻，更需戒慎恐懼，籲請市民元旦、春節等假期赴東南亞旅行，務必做好防蚊措施，返國後若有發燒症狀，請先至醫院就醫，切勿直接返回社區，避免登革熱病毒於社區擴散。

