



高雄市政府衛生局

Department of health, Kaohsiung City Government

高雄市登革熱研究中心

Center for Dengue Research Kaohsiung City

登革熱

2023

快訊

第48期

- 01 疫情統計
- 02 隱藏期週報
- 03 病媒蚊密度預警分析
- 04 防登革熱日



1 疫情統計

2023年登革熱疫情監測統計截至12月23日(第51週)，台灣總計通報病例為99,925例，陽性病例計26,526例，本土個案計26,251例，境外移入病例計275例。高雄市總計通報病例為35,567例，陽性病例計3,068例，本土個案計3,028例，境外移入病例計40例。

國際疫情方面，巴西迄今累計病例數逾250萬例，孟加拉逾30萬例，秘魯逾25萬例，印尼逾13萬多例，民眾如前往流行地區應做好防蚊措施，提高警覺。

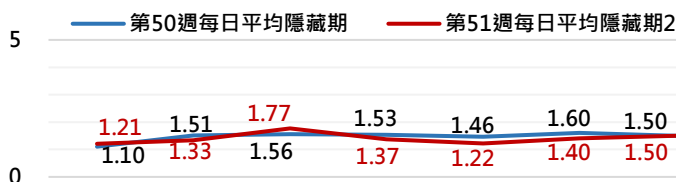
2023年登革熱疫情分析統計表-國內及本市

	2023年迄今通報病例	陽性病例						
		上週第50週(1210-1216)		本週第51週(1217-1223)		2023年累計(0101-1223)		
		本土	境外	本土	境外	本土	境外	合計
台灣	99,925	303	9	203	9	26,251	275	26,526
高雄市	35,567	189	2	127	3	3,028	40	3,068

2023年登革熱疫情分析統計表-國際疫情

國別	報告數	國別	報告數	國別	報告數
巴西	2,569,746	菲律賓	85,692	哥倫比亞	50,000
孟加拉	304,698	馬來西亞	76,511	寮國	13,248
秘魯	250,383	越南	75,795	柬埔寨	11,824
印尼	131,265	斯里蘭卡	71,393	新加坡	9,427
印度	94,198	泰國	65,552	緬甸	7,835

高雄市登革熱通報隱藏期統計資訊



2 隱藏期週報

高雄市登革熱通報隱藏期統計結果截至12月23日，總計通報人數為1,142人，無判二採個案，確診個案本土計127例，境外個案計3例。

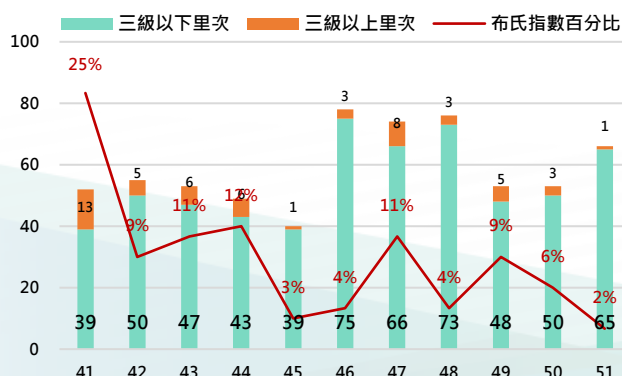
從登革熱通報個案資料得知上週隱藏期平均為1.47天、本(51)週隱藏期平均為1.4天，以隱藏期週平均值做為比較基準，兩週相比，本(51)週比上週略為下降，詳如右圖所示。

日期	12/17	12/18	12/19	12/20	12/21	12/22	12/23
通報數(人)	170	236	164	181	145	142	104
判二採數(人)	0	0	0	0	0	0	0
確診數(人)	22	18	24	20	15	11	20
平均隱藏期	1.21	1.33	1.77	1.37	1.22	1.4	1.5
隱藏期最長/最短	10/0	7/0	10/0	15/0	7/0	7/0	11/0

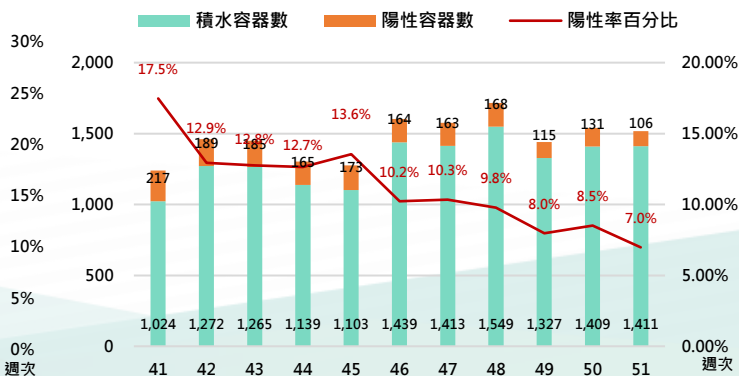
病媒蚊密度預警分析 3

病媒調查是監控社區病媒蚊密度方法，高雄市定期進行社區例行性病媒蚊監測，以瞭解各行政區及各里別病媒蚊數量變動狀況，並針對陽性處立即因地制宜執行各項的防治工作。下圖右為高雄市陽性容器數調查結果(2023年第51週)，截至12月24日共查獲積水容器1411處，其中有106處已孳生病媒蚊幼蟲。

2023年高雄市病媒密度調查趨勢圖



2023年高雄市病媒密度調查容器陽性率趨勢圖



4 防登革熱日

【防登革熱日】每週三依「分區、分級、分眾」進行動員



高雄市防登革熱日動員成果截至12月23日（如下表所示），民眾請定期巡視並清除居家戶內外及周遭環境的孳生源，澈底滅絕登革熱病媒蚊孳生，防止登革熱疫情之發生。

高雄市【防登革熱日】動員成果表（以下為本年度第51週動員成果）

區別	動員人數	執行成果紀錄				區別	動員人數	執行成果紀錄			
		清除容器數(個)	清除積水容器數(個)	清除髒亂點(處)	疑似陽性點(處)			清除容器數(個)	清除積水容器數(個)	清除髒亂點(處)	疑似陽性點(處)
鳳山區	1,256	2,686	1,071	60	0	大樹區	178	281	91	6	0
楠梓區	1,094	1,904	844	128	3	茄萣區	178	610	390	32	1
前鎮區	1,050	1,574	764	102	1	大社區	153	517	221	15	2
鼓山區	618	685	269	47	1	大寮區	145	1,149	549	37	0
苓雅區	601	1,021	235	42	1	旗山區	144	173	65	0	0
左營區	583	1,259	375	39	1	美濃區	106	178	123	6	0
三民區	513	1,158	305	38	2	田寮區	90	125	22	2	0
小港區	499	1,560	756	115	0	六龜區	90	329	175	7	0
新興區	353	687	302	59	0	湖內區	84	401	158	2	0
旗津區	350	771	362	17	1	內門區	76	79	18	5	0
鹽埕區	171	464	134	18	1	杉林區	67	112	20	7	0
前金區	151	350	191	19	0	林園區	58	77	39	3	0
岡山區	377	412	300	16	10	路竹區	56	162	93	11	0
仁武區	271	572	197	5	1	永安區	52	61	14	2	0
彌陀區	240	97	16	7	0	梓官區	52	307	268	0	0
橋頭區	196	221	94	4	1	阿蓮區	48	70	9	4	0
燕巢區	189	127	54	4	0	甲仙區	15	31	14	0	0
鳥松區	181	687	224	8	1						
週次	動員人數	清除容器數		清除積水容器數	清除髒亂點	疑似陽性點					
第51週	10,285	20,897		8,762	867	27					

【小編的話】除蚊務盡 嚴防疫情跨冬流行

衛生局表示登革熱單週確診數下降40.4%，整體疫情趨勢持續收斂，已呈下降趨勢，但仍有新增病例。（以下係112年12月18日至24日稽查統計結果）

寒流來襲，病媒蚊有避寒趨勢將轉往室內，籲請市民加裝紗窗、紗門防止蚊蟲入內或使用電蚊拍、捕蚊燈等物品輔助滅蚊，並持續落實每週巡、倒、清、刷工作，澈底清除家戶室內外可能積水孳生病媒蚊容器，斷絕病媒蚊孳生繁殖機會，防疫最後一哩路，需要你我心手相連共同來努力。

