



高雄市政府衛生局

Department of health, Kaohsiung City Government

高雄市登革熱研究中心

Center for Dengue Research Kaohsiung City

登革熱

2023

快訊

第45期

- 01 疫情統計
- 02 隱藏期週報
- 03 病媒蚊密度預警分析
- 04 防登革熱日



1 疫情統計

2023年登革熱疫情監測統計截至12月2日(第48週)，台灣總計通報病例為92,750例，陽性病例計25,602例，本土個案計25,350例，境外移入病例計252例。高雄市總計通報病例為31,284例，陽性病例計2,575例，本土個案計2,542例，境外移入病例計33例。

國際疫情方面，巴西迄今累計病例數逾250萬例，孟加拉逾30萬例，秘魯逾25萬例，印尼逾13萬多例，民眾如前往流行地區應做好防蚊措施，提高警覺。

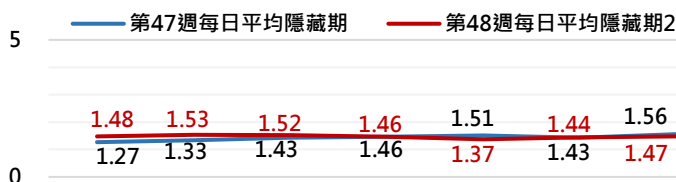
2023年登革熱疫情分析統計表-國內及本市

2023年迄今通報病例	陽性病例							
	上週第47週 (1119-1125)		本週第48週 (1126-1202)		2023年累計 (0101-1202)			
	本土	境外	本土	境外	本土	境外	合計	
台灣	92,750	849	4	445	4	25,350	252	25,602
高雄市	31,284	328	0	206	1	2,542	33	2,575

2023年登革熱疫情分析統計表-國際疫情

國別	報告數	國別	報告數	國別	報告數
巴西	2,569,746	菲律賓	85,692	哥倫比亞	50,000
孟加拉	304,698	馬來西亞	76,511	寮國	13,248
秘魯	250,383	越南	75,795	柬埔寨	11,824
印尼	131,265	斯里蘭卡	67,130	新加坡	8,891
印度	94,198	泰國	65,552	緬甸	7,835

高雄市登革熱通報隱藏期統計資訊



2 隱藏期週報

高雄市登革熱通報隱藏期統計結果截至12月2日，總計通報人數為1,738人，無判二採個案，確診個案本土計206例，境外個案計1例。

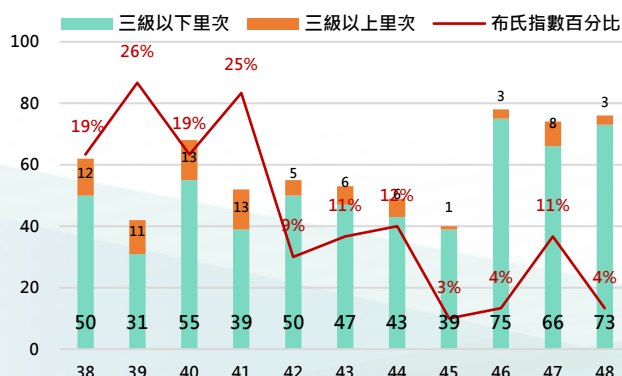
從登革熱通報個案資料得知上週隱藏期平均為1.43天、本(48)週隱藏期平均為1.47天，以隱藏期週平均值做為比較基準，兩週相比，本(48)週比上週略為上升，詳如右圖所示。

日期	11/26	11/27	11/28	11/29	11/30	12/1	12/2
通報數(人)	213	314	234	281	259	266	171
判二採數(人)	0	0	0	0	0	0	0
確診數(人)	36	34	24	32	26	30	25
平均隱藏期	1.48	1.53	1.52	1.46	1.37	1.44	1.47
隱藏期最長/最短	21/0	14/0	9/0	9/0	13/0	8/0	13/0

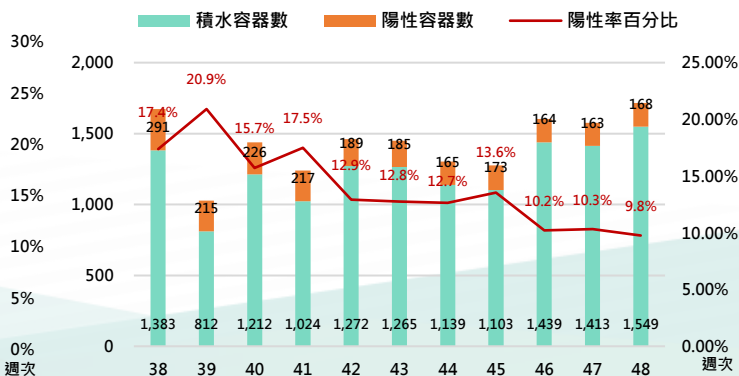
病媒蚊密度預警分析 3

病媒調查是監控社區病媒蚊密度方法，高雄市定期進行社區例行性病媒蚊監測，以瞭解各行政區及各里別病媒蚊數量變動狀況，並針對陽性處立即因地制宜執行各項的防治工作。下圖右為高雄市陽性容器數調查結果(2023年第48週)，截至12月3日共查獲積水容器1549處，其中有168處已孳生病媒蚊幼蟲。

2023年高雄市病媒密度調查趨勢圖



2023年高雄市病媒密度調查容器陽性率趨勢圖



4 防登革熱日

【防登革熱日】每週三依「分區、分級、分眾」進行動員



高雄市防登革熱日動員成果截至12月2日（如下表所示），民眾請定期巡視並清除居家戶內外及周遭環境的孳生源，澈底滅絕登革熱病媒蚊孳生，防止登革熱疫情之發生。

高雄市【防登革熱日】動員成果表（以下為本年度第48週動員成果）

區別	動員人數	執行成果紀錄				區別	動員人數	執行成果紀錄			
		清除容器數(個)	清除積水容器數(個)	清除髒亂點(處)	疑似陽性點(處)			清除容器數(個)	清除積水容器數(個)	清除髒亂點(處)	疑似陽性點(處)
鳳山區	1,368	2,265	940	86	0	大寮區	198	1,170	569	35	0
楠梓區	1,010	1,954	723	96	3	橋頭區	192	213	127	4	1
前鎮區	1,001	1,501	622	97	1	大社區	179	551	213	16	1
鼓山區	653	757	301	51	0	烏松區	177	619	247	10	0
苓雅區	567	1,321	353	35	5	仁武區	169	655	187	3	0
左營區	547	1,114	340	44	2	大樹區	130	312	121	0	0
三民區	495	1,248	306	34	3	內門區	96	145	18	5	0
小港區	462	1,521	652	120	1	田寮區	82	125	29	2	0
新興區	351	722	322	11	3	茄萣區	80	265	174	2	0
鹽埕區	321	564	102	10	1	杉林區	63	141	39	5	0
旗津區	277	721	313	14	2	永安區	59	101	26	2	0
前金區	250	423	113	23	0	路竹區	51	230	84	0	0
林園區	444	785	302	51	0	阿蓮區	49	94	13	3	0
旗山區	308	274	80	0	0	美濃區	49	166	59	1	0
湖內區	284	605	214	5	0	梓官區	28	128	106	0	0
岡山區	281	352	330	18	7	甲仙區	15	22	11	0	0
燕巢區	241	176	63	4	0	六龜區	12	28	2	1	0
彌陀區	240	121	117	23	0						
週次	動員人數	清除容器數		清除積水容器數		清除髒亂點		疑似陽性點			
第48週	10,729	21,389		8,218		811		30			

【小編的話】熱點行政區登革熱病媒蚊密度調查(二十二)

經由市府防疫團隊進行環境整頓、生物防治滅蚊作業及民眾配合持續維護環境整潔，登革熱疫情趨緩反轉，前鎮區明道里、鳳山區保安里已逾4週未再有登革熱確診個案，故自12月5日起解除管制。（以下係112年11月30日至12月3日稽查統計結果）

近日東北季風增強，帶來水氣導致部分區域短降雨，籲請市民雨後48小時內主動清除家戶內外及社區周圍環境，落實巡倒清刷工作，切勿堆積雜物及容器，避免積水孳生病媒蚊。「清零」階段，市府防疫團隊持續落實疫調、噴藥及孳生源清除三合一防治工作，共創健康美好生活。

