



高雄市政府衛生局

Department of health, Kaohsiung City Government

高雄市登革熱研究中心

Center for Dengue Research Kaohsiung City

登革熱

2023

快訊

第34期

- 01 疫情統計
- 02 隱藏期週報
- 03 病媒蚊密度預警分析
- 04 防登革熱日



1 疫情統計

2023年登革熱疫情監測統計截至9月9日（第36週），台灣總計通報病例為24,481例，陽性病例計6,058例，本土個案計5,911例，境外移入病例計147例。高雄市總計通報病例為9,710例，陽性病例計233例，本土個案計215例，境外移入病例計18例。

國際疫情方面，越南迄今累計病例數已逾36萬例，巴西已逾24萬例，秘魯逾19萬例，印尼逾13萬多例，民眾如前往流行地區應做好防蚊措施，提高警覺。

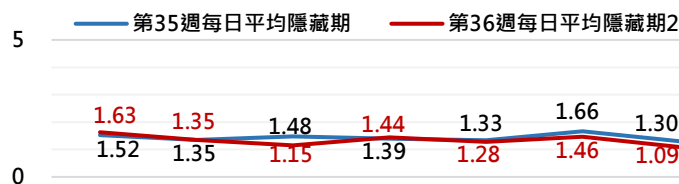
2023年登革熱疫情分析統計表-國內及本市

2023年 迄今通報病例	陽性病例							
	上週第35週 (0827-0902)		本週第36週 (0903-0909)		2023年累計 (0101-0909)			
	本土	境外	本土	境外	本土	境外	合計	
台灣	24,481	1,250	6	1,862	14	5,911	147	6,058
高雄市	9,710	55	0	63	3	215	18	233

2023年登革熱疫情分析統計表-國際疫情

國別	報告數	國別	報告數	國別	報告數
越南	360,000	菲律賓	85,692	印度	32,796
巴西	240,000	馬來西亞	76,511	寮國	13,248
秘魯	197,461	泰國	65,552	緬甸	7,835
印尼	131,265	斯里蘭卡	54,749	巴拉圭	7,000
孟加拉	100,000	哥倫比亞	50,000	柬埔寨	6,683

高雄市登革熱通報隱藏期統計資訊



日期	9/2	9/4	9/5	9/6	9/7	9/8	9/9
通報數(人)	185	207	253	248	250	238	192
判二採數(人)	0	0	0	0	0	0	0
確診數(人)	5	1	8	14	10	18	10
平均隱藏期	1.63	1.35	1.15	1.44	1.28	1.46	1.09
隱藏期最長/最短	24/0	15/0	7/0	14/0	12/0	16/0	8/0

2 隱藏期週報

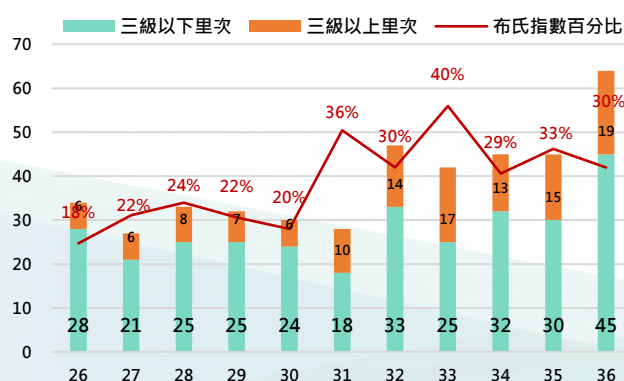
高雄市登革熱通報隱藏期統計結果截至9月9日，總計通報人數為1573人，無判二採個案，確診個案本土計63例，境外個案計3例。

從登革熱通報個案資料得知上週隱藏期平均為1.43天、本（36）週隱藏期平均為1.34天，以隱藏期週平均值做為比較基準，兩週相比，本（36）週比上週略為下降，詳如右圖所示。

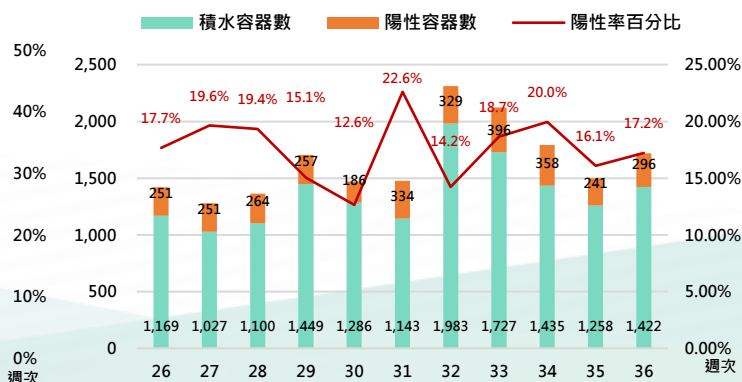
病媒蚊密度預警分析 3

病媒調查是監控社區病媒蚊密度方法，高雄市定期進行社區例行性病媒蚊監測，以瞭解各行政區及各里別病媒蚊數量變動狀況，並針對陽性處立即因地制宜執行各項的防治工作。下圖右為高雄市陽性容器數調查結果（2023年第36週），截至9月10日共查獲積水容器1,422處，其中有296處已孳生病媒蚊幼蟲。

2023年高雄市病媒密度調查趨勢圖



2023年高雄市病媒密度調查容器陽性率趨勢圖



4 防登革熱日

【防登革熱日】每週三依「分區、分級、分眾」進行動員



高雄市防登革熱日動員成果截至9月9日（如下表所示），民眾請定期巡視並清除居家戶內外及周遭環境的孳生源，澈底滅絕登革熱病媒蚊孳生，防止登革熱疫情之發生。

高雄市【防登革熱日】動員成果表（以下為本年度第36週動員成果）

區別	動員人數	執行成果紀錄				區別	動員人數	執行成果紀錄			
		清除容器數(個)	清除積水容器數(個)	清除髒亂點(處)	疑似陽性點(處)			清除容器數(個)	清除積水容器數(個)	清除髒亂點(處)	疑似陽性點(處)
鳳山區	1,055	2,415	1,252	58	2	梓官區	158	1,542	1,421	53	6
楠梓區	1,036	921	288	31	4	旗山區	157	264	115	1	1
鼓山區	835	995	320	60	3	岡山區	141	409	409	10	28
前鎮區	775	2,067	737	109	2	林園區	130	1,255	579	43	0
苓雅區	634	1,321	536	98	5	鳥松區	122	488	191	7	4
左營區	567	1,600	522	40	2	大社區	115	452	108	10	0
三民區	429	1,058	352	19	2	茄萣區	110	583	262	10	2
旗津區	355	666	340	13	2	仁武區	101	662	342	5	3
新興區	306	632	290	11	2	美濃區	89	138	75	1	2
小港區	239	1,334	754	103	7	阿蓮區	80	837	259	8	0
鹽埕區	194	924	212	16	1	田寮區	77	88	58	3	1
前金區	102	445	307	18	2	大樹區	68	214	167	0	0
大寮區	285	1,939	1,244	62	0	永安區	56	115	69	5	3
彌陀區	240	126	43	7	1	內門區	56	68	27	0	3
橋頭區	228	262	120	8	2	杉林區	40	164	103	6	0
湖內區	186	762	368	11	13	甲仙區	18	50	38	0	0
燕巢區	180	719	268	11	12	六龜區	12	58	37	3	0
路竹區	178	911	657	28	5						
週次	動員人數	清除容器數	清除積水容器數	清除髒亂點	疑似陽性點						
第36週	9,354	26,484	12,870	868	120						

【小編的話】熱點行政區登革熱病媒蚊密度調查(十一)

市府防疫團隊為能更高效率控制登革熱疫情，9月12日國軍第八軍團39化兵營弟兄姊妹正式投入前鎮、左營、鹽埕、楠梓、小港、苓雅、鳳山等行政區緊急防治工作，針對室內一樓空間(除臥室外)、頂樓、騎樓等地方進行熱煙霧空間噴藥滅蚊工作，有效擴大防治量能。(以下係112年9月8日至10日稽查統計結果)

近期降雨頻繁，查獲孳生源樣態如：花器、水桶、垃圾桶、金爐、盆栽底座、推車、輪胎、地面積水等，籲請市民落實「巡、倒、清、刷」，澈底清除髒亂點及潛在孳生源，方能有效遏止社區爆發登革熱群聚感染。

