



高雄市政府衛生局

Department of health, Kaohsiung City Government

高雄市登革熱研究中心

Center for Dengue Research Kaohsiung City

登革熱

2023

快訊

第25期

- 01 疫情統計
- 02 隱藏期週報
- 03 病媒蚊密度預警分析
- 04 防登革熱日



1 疫情統計

2023年登革熱疫情監測統計截至7月8日(第27週)，台灣總計通報病例為2,703例，陽性病例計314例，本土個案計255例，境外移入病例計59例。高雄市總計通報病例為1,456例，陽性病例計18例，本土個案計8例，境外移入病例計10例。

國際疫情方面，越南迄今累計病例數已逾36萬例，巴西已逾24萬例，秘魯逾16萬例，印尼逾13萬多例，民眾如前往流行地區應做好防蚊措施，提高警覺。

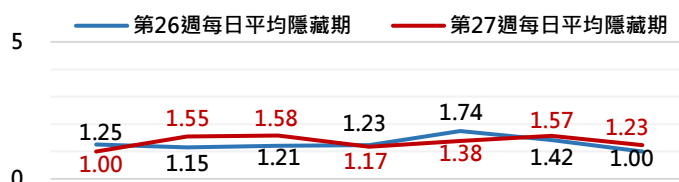
2023年登革熱疫情分析統計表-國內及本市

2023年迄今通報病例	陽性病例							
	上週第26週(0625-0701)		本週第27週(0702-0708)		2023年累計(0101-0708)			
	本土	境外	本土	境外	本土	境外	合計	
台灣	2,703	104	0	97	6	255	59	314
高雄市	1,456	4	0	4	1	8	10	18

2023年登革熱疫情分析統計表-國際疫情

國別	報告數	國別	報告數	國別	報告數
越南	360,000	馬來西亞	40,000	緬甸	7,835
巴西	240,000	斯里蘭卡	39,392	孟加拉	7,605
秘魯	161,471	印度	32,796	巴拉圭	5,538
印尼	131,265	泰國	24,090	新加坡	3,865
哥倫比亞	50,000	菲律賓	10,681	柬埔寨	1,967

高雄市登革熱通報隱藏期統計資訊



日期	7/2	7/3	7/4	7/5	7/6	7/7	7/8
通報數(人)	15	51	72	68	55	65	37
判二採數(人)	1	1	4	3	0	3	0
確診數(人)	0	0	1	2	1(境外)	1	0
平均隱藏期	1	1.55	1.58	1.17	1.38	1.57	1.23
隱藏期最長/最短	2/0	7/0	8/1	5/0	8/0	15/0	9/0

2 隱藏期週報

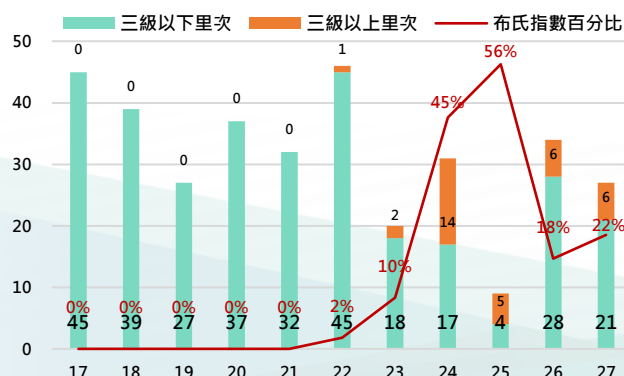
高雄市登革熱通報隱藏期統計結果截至7月8日，總計通報人數為363人，判二採個案計12例，確診個案計4例(本土)，境外個案計1例。

從登革熱通報個案資料得知上週隱藏期平均為1.29天、本(27)週隱藏期平均為1.35天，以隱藏期週平均值做為比較基準，兩週相比，本(27)週比上週略為上升，詳如右圖所示。

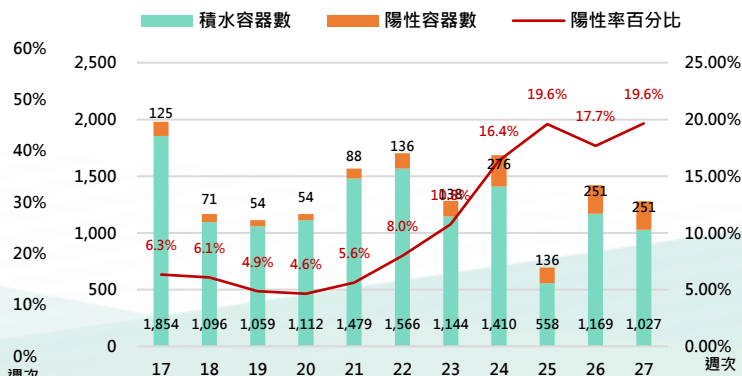
3 病媒蚊密度預警分析

病媒調查是監控社區病媒蚊密度方法，高雄市定期進行社區例行性病媒蚊監測，以瞭解各行政區及各里別病媒蚊數量變動狀況，並針對陽性處立即因地制宜執行各項的防治工作。下圖右為高雄市陽性容器數調查結果(2023年第27週)，截至7月9日共查獲積水容器1027處，其中有251處已孳生病媒蚊幼蟲。

2023年高雄市病媒密度調查趨勢圖



2023年高雄市病媒密度調查容器陽性率趨勢圖



4 防登革熱日

【防登革熱日】每週三依「分區、分級、分眾」進行動員



高雄市防登革熱日動員成果截至7月8日（如下表所示），民眾請定期巡視並清除居家戶內外及周遭環境的孳生源，澈底滅絕登革熱病媒蚊孳生，防止登革熱疫情之發生。

高雄市【防登革熱日】動員成果表（以下為本年度第27週動員成果）

區別	動員人數	執行成果紀錄				區別	動員人數	執行成果紀錄			
		清除容器數(個)	清除積水容器數(個)	清除髒亂點(處)	疑似陽性點(處)			清除容器數(個)	清除積水容器數(個)	清除髒亂點(處)	疑似陽性點(處)
鳳山區	1,525	1,562	312	62	3	彌陀區	240	464	262	13	1
楠梓區	1,234	1,506	359	47	7	燕巢區	237	160	118	2	5
苓雅區	692	1,215	468	29	13	六龜區	227	382	321	8	0
鼓山區	588	617	293	45	1	茄萣區	213	1,019	567	36	10
前鎮區	531	1,066	332	44	4	橋頭區	187	289	112	19	2
左營區	523	1,244	439	39	1	仁武區	165	550	315	15	3
三民區	459	1,032	248	19	5	阿蓮區	165	1,078	528	13	8
旗津區	388	356	211	13	2	美濃區	148	204	142	18	0
小港區	317	1,606	729	112	1	田寮區	147	893	421	5	6
新興區	310	585	248	3	2	內門區	119	118	59	1	0
鹽埕區	189	657	251	11	2	大社區	91	428	83	2	1
前金區	118	402	278	14	2	鳥松區	87	450	225	6	0
湖內區	490	1,828	792	23	17	大樹區	79	112	53	0	0
路竹區	428	1,431	903	32	24	梓官區	31	159	140	0	0
岡山區	320	934	531	6	20	杉林區	29	95	34	5	1
旗山區	278	256	99	1	2	永安區	20	58	34	0	0
林園區	264	397	112	20	0	甲仙區	18	46	30	0	0
大寮區	263	1,672	744	45	0						
週次	動員人數	清除容器數	清除積水容器數	清除髒亂點	疑似陽性點						
第27週	11,120	24,871	10,793	708	143						

【小編的話】熱點行政區登革熱病媒蚊密度調查(二)

7月12日本市通報本土登革熱確診共13例，市長(10日)特邀集各醫療專家學者召開登革熱專家會議，資以因應台南登革熱疫情風險持續擴大，因民眾若先後感染不同型別登革熱病毒，易出現出血症狀而導致重症風險，故強化社區防疫系統並阻斷登革熱病媒蚊鏈接。(以下係112年7月3日至9日稽查統計結果)

衛生局發送簡訊通知，曾感染登革熱者謹慎防蚊叮咬，若出現持續發燒、牙齦出血、流鼻血、嘔吐、嚴重腹痛、吐血、解黑便、躁動、皮膚出現紫斑、昏睡休克等登革熱重症警示徵象，請務必立即就醫。

