



高雄市政府衛生局

Department of health, Kaohsiung City Government

高雄市登革熱研究中心

Center for Dengue Research Kaohsiung City

登革熱

2023

# 快訊

第18期

- 01 疫情統計
- 02 隱藏期週報
- 03 病媒蚊密度預警分析
- 04 防登革熱日



# 1 疫情統計

2023年登革熱疫情監測統計截至5月20日（第20週），台灣總計通報病例為589例，陽性病例計41例，無本土個案，境外移入病例計41例。高雄市總計通報病例為304例，陽性病例計7例，無本土個案，境外移入病例計7例。

國際疫情方面，越南迄今累計病例數已逾36萬例，巴西已逾24萬例，印尼逾13萬多例，哥倫比亞逾5萬例，民眾如前往流行地區應做好防蚊措施，提高警覺。

### 2023年登革熱疫情分析統計表-國內及本市

	2023年迄今通報病例	陽性病例						
		上週第19週 (0507-0513)		本週第20週 (0514-0520)		2023年累計 (0101-0520)		
		本土	境外	本土	境外	本土	境外	合計
台灣	589	0	2	0	4	0	41	41
高雄市	304	0	0	0	0	0	7	7

### 2023年登革熱疫情分析統計表-國際疫情

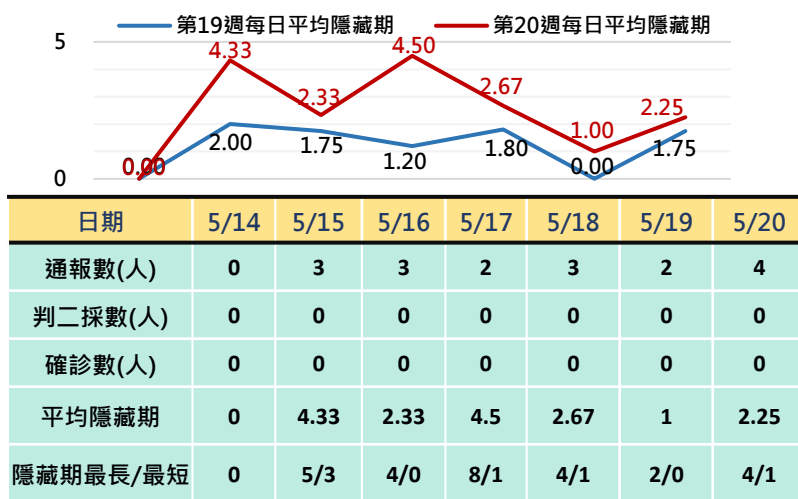
國別	報告數	國別	報告數	國別	報告數
越南	360,000	馬來西亞	30,000	泰國	10,000
巴西	240,000	寮國	28,365	柬埔寨	9,000
印尼	131,265	斯里蘭卡	26,060	緬甸	7,835
哥倫比亞	50,000	巴拉圭	16,892	新加坡	3,069
印度	32,796	菲律賓	10,681		

# 2 隱藏期週報

高雄市登革熱通報隱藏期統計結果截至5月20日，總計通報人數為17人，無判二採個案，無確診個案。

從登革熱通報個案資料得知第上週隱藏期平均為1.21天、本（20）週隱藏期平均為2.44天，以隱藏期週平均值做為比較基準，兩週相比，本（20）週比上週上升，詳如右圖所示。

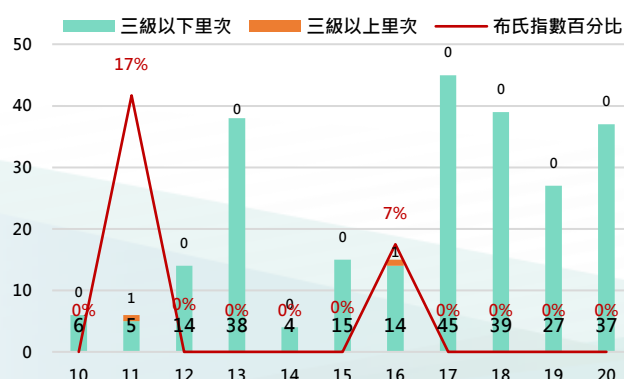
### 高雄市登革熱通報隱藏期統計資訊



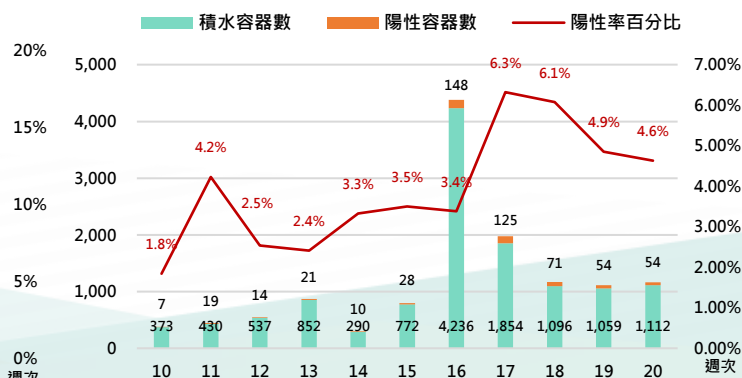
# 3 病媒蚊密度預警分析

病媒調查是監控社區病媒蚊密度方法，高雄市定期進行社區例行性病媒蚊監測，以瞭解各行政區及各里別病媒蚊數量變動狀況，並針對陽性處立即因地制宜執行各項的防治工作。下圖右為高雄市陽性容器數調查結果（2023年第20週），截至5月21日共查獲積水容器1112處，其中有54處已孳生病媒蚊幼蟲。

### 2023年高雄市病媒密度調查趨勢圖



### 2023年高雄市病媒密度調查容器陽性率趨勢圖



# 4 防登革熱日

【防登革熱日】每週三依「分區、分級、分眾」進行動員



高雄市防登革熱日動員成果截至5月20日(如下表所示)，民眾請定期巡視並清除居家戶內外及周遭環境的孳生源，澈底滅絕登革熱病媒蚊孳生，防止登革熱疫情之發生。

高雄市【防登革熱日】動員成果表(以下為本年度第20週動員成果)

區別	動員人數	執行成果紀錄				區別	動員人數	執行成果紀錄			
		清除容器數(個)	清除積水容器數(個)	清除髒亂點(處)	疑似陽性點(處)			清除容器數(個)	清除積水容器數(個)	清除髒亂點(處)	疑似陽性點(處)
楠梓區	1,173	1,465	314	41	0	燕巢區	169	120	63	1	0
鳳山區	867	1,350	549	22	0	林園區	155	217	108	13	0
前鎮區	797	455	850	35	0	路竹區	135	93	34	0	0
鼓山區	668	599	290	57	0	湖內區	134	253	136	0	0
三民區	491	973	286	15	0	鳥松區	89	401	180	12	0
苓雅區	415	430	218	8	0	大社區	86	439	81	3	0
左營區	388	799	240	30	0	仁武區	83	483	227	0	0
新興區	334	617	231	12	0	田寮區	80	52	12	2	0
旗津區	288	600	201	13	0	阿蓮區	74	138	49	0	0
小港區	287	1,197	515	99	0	內門區	66	97	25	6	0
鹽埕區	184	607	227	11	0	大樹區	51	134	46	0	0
前金區	122	355	185	12	0	杉林區	48	179	43	13	0
旗山區	256	263	85	0	0	美濃區	45	66	30	0	0
彌陀區	240	133	56	1	0	茄萣區	39	116	81	0	0
大寮區	217	1,675	684	56	0	永安區	25	27	8	0	0
岡山區	215	368	174	21	0	甲仙區	18	42	31	0	0
橋頭區	186	166	48	5	0	梓官區	17	77	69	0	0
週次	動員人數	清除容器數	清除積水容器數	清除髒亂點	疑似陽性點						
第20週	8,442	14,986	6,376	488	-						

## 【小編的話】市場登革熱病媒蚊密度調查

時序小滿，夏季進入颱風密集及登革熱流行期，市府防疫團隊(含經發局、市場管理處(自治會)、攤商，莫不於每日休市後清潔打掃，巡查市場周圍各角落，澈底清除積水容器，且每週進行全市公有零售市場之病媒蚊指數密度調查，並每月固定於公有市場休市日進行例行性噴藥消毒。

市府防疫團隊巡查本市各公、民有市場及夜市，全力防堵登革熱在市場傳播(以下係112年5月18日至19日稽查統計結果)。

籲請市場管理員全方位向攤商宣導登革熱防治技巧，並可邀請轄區衛生所派員至市場處辦理登革熱講習，傳授防疫實務技巧。

