



高雄市政府衛生局

Department of health, Kaohsiung City Government

高雄市登革熱研究中心

Center for Dengue Research Kaohsiung City

登革熱

2023

快訊

第16期

- 01 疫情統計
- 02 隱藏期週報
- 03 病媒蚊密度預警分析
- 04 防登革熱日



1 疫情統計

2023年登革熱疫情監測統計截至5月6日(第18週)，台灣總計通報病例為510例，陽性病例計35例，無本土個案，境外移入病例計35例。高雄市總計通報病例為265例，陽性病例計7例，無本土個案，境外移入病例計7例。

國際疫情方面，越南迄今累計病例數已逾36萬例，巴西已逾24萬例，印尼逾13萬多例，哥倫比亞逾5萬例，民眾如前往流行地區應做好防蚊措施，提高警覺。

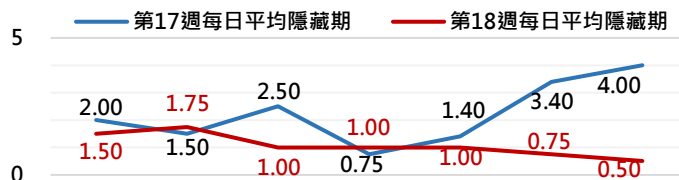
2023年登革熱疫情分析統計表-國內及本市

2023年迄今通報病例	陽性病例							
	上週第17週(0423-0429)		本週第18週(0430-0506)		2023年累計(0101-0506)			
	本土	境外	本土	境外	本土	境外	合計	
台灣	510	0	3	0	1	0	35	35
高雄市	265	0	0	0	0	0	7	7

2023年登革熱疫情分析統計表-國際疫情

國別	報告數	國別	報告數	國別	報告數
越南	360,000	馬來西亞	30,000	泰國	10,000
巴西	240,000	寮國	28,365	柬埔寨	9,000
印尼	131,265	斯里蘭卡	22,988	緬甸	7,835
哥倫比亞	50,000	巴拉圭	16,892	新加坡	2,855
印度	32,796	菲律賓	10,681		

高雄市登革熱通報隱藏期統計資訊



日期	4/30	5/1	5/2	5/3	5/4	5/5	5/6
通報數(人)	2	4	3	4	1	4	2
判二採數(人)	0	0	0	1	0	1	0
確診數(人)	0	0	0	0	0	0	0
平均隱藏期	1.5	1.75	1	1	1	0.75	0.5
隱藏期最長/最短	2/1	3/0	2/0	2/0	1	2/0	1/0

2 隱藏期週報

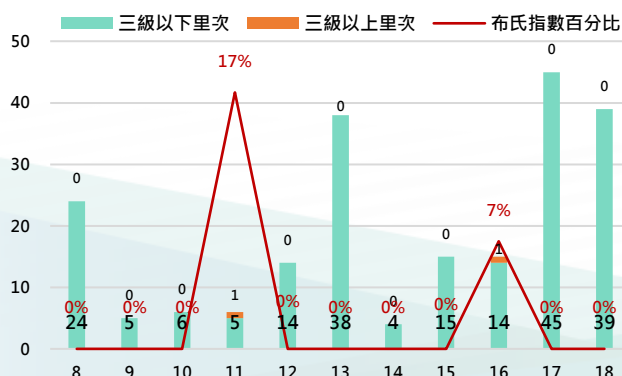
高雄市登革熱通報隱藏期統計結果截至5月6日，總計通報人數為20人，判二採個案計2例，無確診個案。

從登革熱通報個案資料得知第上週隱藏期平均為2.22天、本(18)週隱藏期平均為1.07天，以隱藏期週平均值做為比較基準，兩週相比，本(1)週比上週下降，詳如右圖所示。

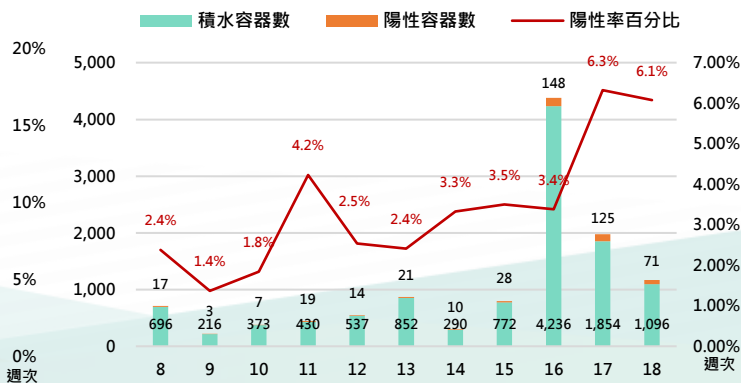
3 病媒蚊密度預警分析

病媒調查是監控社區病媒蚊密度方法，高雄市定期進行社區例行性病媒蚊監測，以瞭解各行政區及各里別病媒蚊數量變動狀況，並針對陽性處立即因地制宜執行各項的防治工作。下圖右為高雄市陽性容器數調查結果(2023年第18週)，截至5月7日共查獲積水容器1096處，其中有71處已孳生病媒蚊幼蟲。

2023年高雄市病媒密度調查趨勢圖



2023年高雄市病媒密度調查容器陽性率趨勢圖



4 防登革熱日

【防登革熱日】每週三依「分區、分級、分眾」進行動員



高雄市防登革熱日動員成果截至5月6日（如下表所示），民眾請定期巡視並清除居家戶內外及周遭環境的孳生源，澈底滅絕登革熱病媒蚊孳生，防止登革熱疫情之發生。

高雄市【防登革熱日】動員成果表（以下為本年度第18週動員成果）

區別	動員人數	執行成果紀錄				區別	動員人數	執行成果紀錄			
		清除容器數 (個)	清除積水容器數 (個)	清除髒亂點 (處)	疑似陽性點 (處)			清除容器數 (個)	清除積水容器數 (個)	清除髒亂點 (處)	疑似陽性點 (處)
楠梓區	1,068	1,062	237	32	0	路竹區	205	331	114	5	0
鳳山區	976	1,392	542	22	0	美濃區	197	267	91	25	0
前鎮區	758	430	112	17	0	岡山區	195	369	153	18	0
鼓山區	701	666	282	58	0	湖內區	129	297	134	1	0
左營區	568	1,229	356	39	0	鳥松區	122	595	241	15	0
苓雅區	536	655	291	12	0	大社區	117	865	135	17	0
三民區	436	1,079	251	12	0	內門區	110	151	46	0	0
新興區	332	629	268	6	0	茄萣區	103	268	195	3	0
旗津區	260	512	213	26	0	橋頭區	101	165	41	1	0
鹽埕區	175	596	208	11	0	田寮區	96	48	14	3	0
前金區	128	297	161	4	0	阿蓮區	93	243	29	2	0
小港區	112	1,365	577	93	0	六龜區	92	201	216	7	0
大寮區	2,079	2,079	813	54	0	梓官區	77	142	102	0	0
林園區	616	1,108	279	66	0	大樹區	61	161	35	0	0
旗山區	289	313	91	3	0	永安區	56	69	27	1	0
彌陀區	240	113	98	0	0	杉林區	49	170	36	12	0
燕巢區	222	135	73	3	0	甲仙區	20	63	21	10	0
仁武區	212	359	107	0	0						

週次	動員人數	清除容器數	清除積水容器數	清除髒亂點	疑似陽性點
第18週	11,531	18,424	6,589	578	-

【小編的話】市場登革熱病媒蚊密度調查

梅雨季節，市府防疫團隊強化市場警戒，特別提醒市場自治組織及攤商除了加強清除易孳生病媒蚊的積水帆布、排水溝、屋簷排水槽等，營業後更需使用稀釋漂白水消毒攤台及公共區域，共同防堵登革熱疫情。

市場周圍已懸掛高效能捕蚊燈，監控登革熱病媒蚊密度，並強化巡檢清消及噴藥。（以下係112年5月2日至5日稽查統計結果）

籲請市場自治會注意，為避免登革熱疫情經由交叉感染從市場擴散，請加強警戒巡檢市場攤台及周遭環境，若發現孳生源，則依傳染病防治法規定處新臺幣3千元以上1萬5千元以下罰鍰。

