高雄市政府衛生局
Department of health, Kaohsiung City Government
高雄市登革熱研究中心
Center for Dengue Research Kaohsiung City

2023 登革熱快訊 第1期

01 疫情統計
02 隱藏期週報
03 病媒蚊密度預警分析
04 防登革熱日

1 疫情統計

2022年登革熱疫情監測統計截至12月31日（第52週），台灣總計通報病例為1,825例，陽性病例計85例，本土個案計20例，境外移入病例計65例。高雄市總計通報病例為1,203例，陽性病例計26例，本土個案計18例，境外移入病例計8例。

國際疫情方面，巴西迄今累計病例數已逾200萬例，越南逾33萬多例，菲律賓20萬例，印尼6萬多例，斯里蘭卡6萬多例，民眾如前往流行地區應做好防蚊措施，提高警覺。

2022年登革熱疫情分析統計表-國內及本市

2022年迄今通報病例		陽性病例						
		上週第51週(1218-1224)		本週第52週(1225-1231)		2022年累計(0101-1231)		
		本土	境外	本土	境外	本土	境外	合計
台灣	1,825	0	1	0	3	20	65	85
高雄市	1,203	0	0	0	1	18	8	26

2022年登革熱疫情分析統計表-國際疫情

國別	報告數	國別	報告數	國別	報告數
巴西	2,130,000	泰國	57,476	寮國	28,365
越南	330,000	哥倫比亞	50,000	巴拉圭	16,892
菲律賓	200,000	馬來西亞	50,000	柬埔寨	9,000
斯里蘭卡	63,328	印度	32,796	緬甸	7,835
印尼	61,046	新加坡	31,892		

2 隱藏期週報

高雄市登革熱通報隱藏期統計結果截至12月31日，總計通報人數為12人，無判二採個案，確診個案計1例(境外)。

從登革熱通報個案資料得知第上週隱藏期平均為0.86天、本（52）週隱藏期平均為2.02天，以隱藏期週平均值做為比較基準，兩週相比，本（52）週比上週略上升，詳如右圖所示。

高雄市登革熱通報隱藏期統計資訊

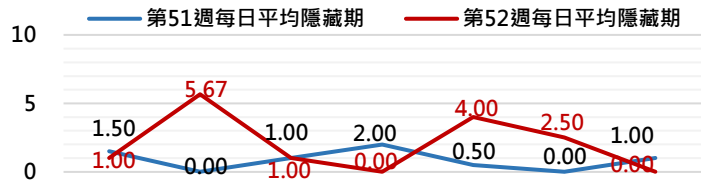

日期	12/25	12/26	12/27	12/28	12/29	12/30	12/31
通報數(人)	2	3	3	1	1	2	0
判二採數(人)	0	0	0	0	0	0	0
確診數(人)	0	0	1(境外)	0	0	0	0
0平均隱藏期	1	5.67	1	0	4	2.5	0
隱藏期最長/最短	1/1	16/0	3/0	0	4	3/2	0

病媒蚊密度預警分析 3

病媒調查是監控社區病媒蚊密度方法，高雄市定期進行社區例行性病媒蚊監測，以瞭解各行政區及各里別病媒蚊數量變動狀況，並針對陽性處立即因地制宜執行各項的防治工作。下圖右為高雄市陽性容器數調查結果（2022年第52週），截至12月31日共查獲積水容器1,942處，其中有90處已孳生病媒蚊幼蟲。

2022年高雄市病媒密度調查趨勢圖

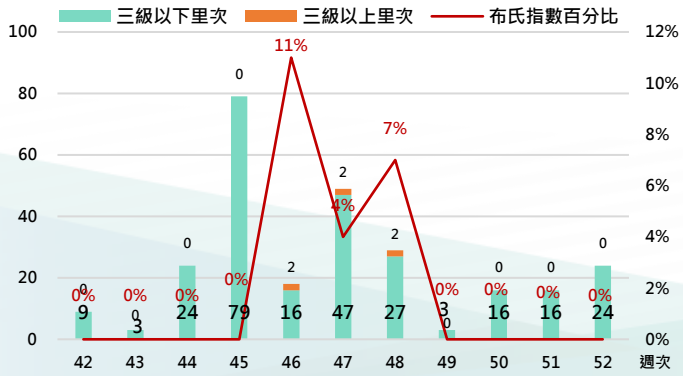

2022年高雄市病媒密度調查容器陽性率趨勢圖

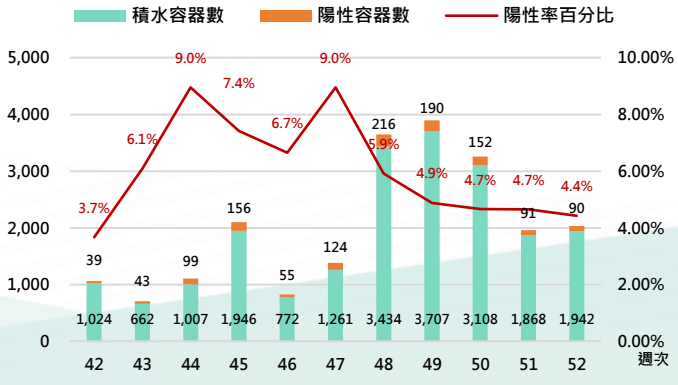

4 防登革熱日

【防登革熱日】每週三依「分區、分級、分眾」進行動員

高雄市防登革熱日動員成果截至12月31日（如下表所示），民眾請定期巡視並清除居家戶內外及周遭環境的孳生源，澈底滅絕登革熱病媒蚊孳生，防止登革熱疫情之發生。

高雄市【防登革熱日】動員成果表（以下為本年度第52週動員成果）

區別	動員人數	執行成果紀錄				區別	動員人數	執行成果紀錄			
		清除容器數（個）	清除積水容器數（個）	清除孳亂點（處）	疑似陽性點(處)			清除容器數（個）	清除積水容器數（個）	清除孳亂點（處）	疑似陽性點(處)
三民區	1,108	1,231	296	41	1	橋頭區	189	164	55	3	0
鳳山區	747	1,241	508	68	1	大寮區	172	1733	657	32	0
鼓山區	696	619	338	50	0	梓官區	157	68	55	0	0
苓雅區	653	1,075	300	13	0	鳥松區	139	695	312	17	0
左營區	591	1,193	350	47	0	杉林區	132	89	34	4	0
前鎮區	552	376	49	32	0	燕巢區	107	67	43	1	0
楠梓區	341	475	287	12	0	湖內區	96	186	112	1	0
旗津區	333	460	110	13	0	大社區	91	341	54	2	0
新興區	308	605	229	9	0	田寮區	83	46	10	9	0
鹽埕區	176	617	201	10	0	路竹區	80	269	104	3	0
前金區	165	585	190	8	0	仁武區	76	522	165	0	0
小港區	109	1,201	498	75	0	阿蓮區	72	147	62	0	0
林園區	406	863	285	54	0	內門區	56	265	43	9	0
旗山區	284	261	77	0	0	美濃區	46	82	32	1	0
永安區	280	195	88	3	0	茄萣區	25	82	51	1	0
彌陀區	240	65	41	0	0	甲仙區	17	38	23	0	0
岡山區	215	400	175	17	0	大樹區	13	12	5	0	0

週次	動員人數	清除容器數	清除積水容器數	清除孳亂點	疑似陽性點
第52週	8,755	16,268	5,839	535	2

【小編的話】水溝登革熱病媒蚊密度調查



冬季低溫，病媒蚊將趨往室內積水處或水溝等溫暖處所避寒，本市有數千個不流動陽性水溝，市府防疫團隊為降低登革熱疫情於社區爆發，定期巡檢清消並噴藥投藥防治。

本市污水下水道排放系統處理率達80%以上，洗衣機排水及油汙廢水往下水道匯流，以往排放家庭污、廢水的屋後溝，也隨之清澈不再惡臭(以下係111年12月26日至28日稽查統計結果)。

籲請市民定期清疏水溝，針對積水水溝應投放粗鹽、漂白水或其他防治藥物，並於水溝蓋加裝細網避免病媒蚊入內產卵。氯錠並無防治孑孓效果，請改以粗鹽、漂白水或乳膏塊防治。

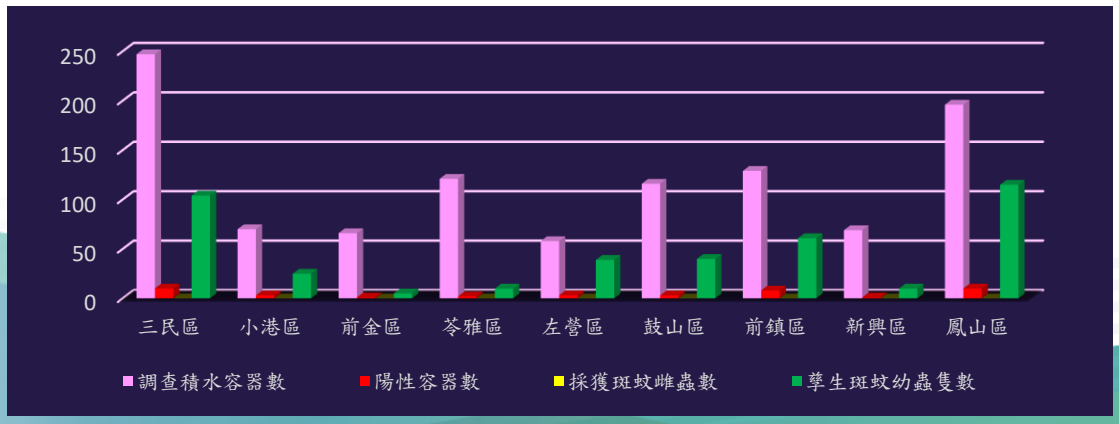



高雄市政府衛生局 07-713-4000 07-713-1130 (FAX)
高雄市登革熱研究中心 07-722-3806 07-722-9878 (FAX)