高雄市政府衛生局
Department of health, Kaohsiung City Government
高雄市登革熱研究中心
Center for Dengue Research Kaohsiung City

2022 登革熱快訊 第37期

01 疫情統計
02 隱藏期週報
03 病媒蚊密度預警分析
04 防登革熱日

1 疫情統計

2022年登革熱疫情監測統計截至9月24日（第38週），台灣總計通報病例為927例，陽性病例計56例，本土個案計19例，境外移入病例計37例。高雄市總計通報病例為486例，陽性病例計20例，本土個案計17例，境外移入病例計3例。

國際疫情方面，巴西迄今累計病例數已逾140萬例，越南已逾14萬多例，菲律賓10萬例，印尼6萬多例，泰國5萬多例，民眾如前往流行地區應做好防蚊措施，提高警覺。

2022年登革熱疫情分析統計表-國內及本市

2022年迄今通報病例		陽性病例						
		上週第37週(0911-0917)		本週第38週(0918-0924)		2022年累計(0101-0924)		
		本土	境外	本土	境外	本土	境外	合計
台灣	927	9	3	1	3	19	37	56
高雄市	486	9	0	1	1	17	3	20

2022年登革熱疫情分析統計表-國際疫情

國別	報告數	國別	報告數	國別	報告數
巴西	1,476,000	斯里蘭卡	46,701	巴拉圭	16,892
越南	140,000	哥倫比亞	35,000	馬來西亞	12,942
菲律賓	110,000	印度	32,796	緬甸	7,835
印尼	61,046	新加坡	27,283	柬埔寨	1,354
泰國	57,476	寮國	21,799		

2 隱藏期週報

高雄市登革熱通報隱藏期統計結果截至9月24日，總計通報人數為107人，無判二採個案，確診個案計2例。

從登革熱通報個案資料得知第上週隱藏期平均為1.32天、本（38）週隱藏期平均為1.74天，以隱藏期週平均值做為比較基準，兩週相比，本（38）週比上週略上升，詳如右圖所示。

高雄市登革熱通報隱藏期統計資訊

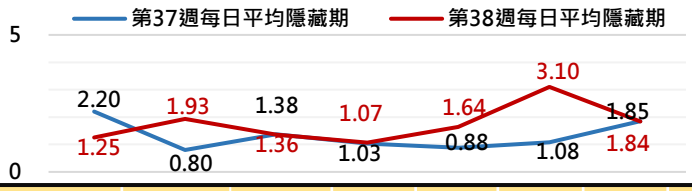

日期	9/18	9/19	9/20	9/21	9/22	9/23	9/24
通報數(人)	16	16	11	15	14	10	25
判二採數(人)	0	0	0	0	0	0	0
確診數(人)	0	1(境外)	1	0	0	0	0
平均隱藏期	1.25	1.93	1.36	1.07	1.64	3.1	1.84
隱藏期最長/最短	4/0	6/0	4/0	3/0	5/0	10/0	15/0

病媒蚊密度預警分析 3

病媒調查是監控社區病媒蚊密度方法，高雄市定期進行社區例行性病媒蚊監測，以瞭解各行政區及各里別病媒蚊數量變動狀況，並針對陽性處立即因地制宜執行各項的防治工作。下圖右為高雄市陽性容器數調查結果（2022年第38週），截至9月25日共查獲積水容器1336處，其中有36處已孳生病媒蚊幼蟲。

2022年高雄市病媒密度調查趨勢圖

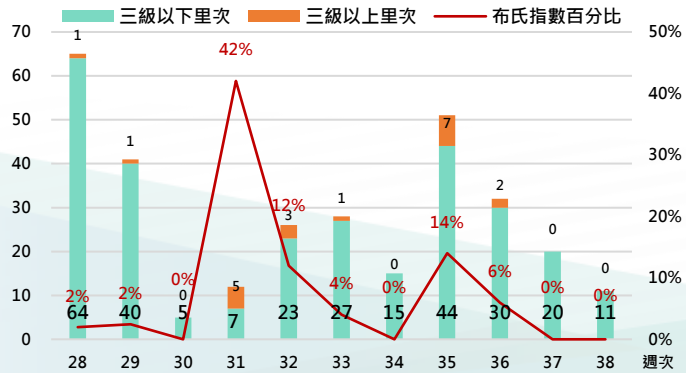

2022年高雄市病媒密度調查容器陽性率趨勢圖

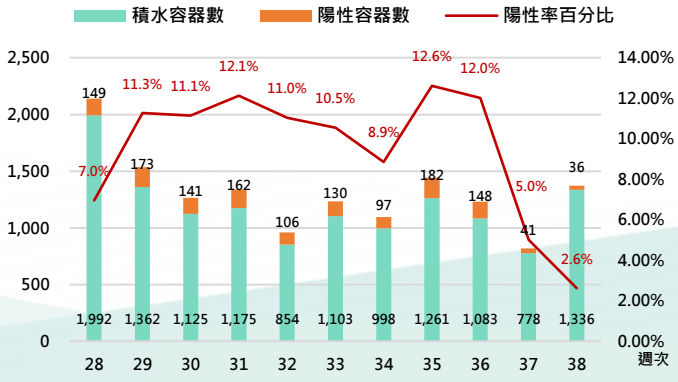

4 防登革熱日

【防登革熱日】每週三依「分區、分級、分眾」進行動員

高雄市防登革熱日動員成果截至9月25日（如下表所示），民眾請定期巡視並清除居家戶內外及周遭環境的孳生源，澈底滅絕登革熱病媒蚊孳生，防止登革熱疫情之發生。

高雄市【防登革熱日】動員成果表（以下為本年度第38週動員成果）

區別	動員人數	執行成果紀錄				區別	動員人數	執行成果紀錄			
		清除容器數（個）	清除積水容器數（個）	清除髒亂點（處）	疑似陽性點(處)			清除容器數（個）	清除積水容器數（個）	清除髒亂點（處）	疑似陽性點(處)
鳳山區	1,286	2,249	844	44	0	路竹區	206	488	249	5	0
三民區	978	1,258	385	33	0	永安區	190	169	60	5	0
前鎮區	788	2,245	635	213	0	橋頭區	189	149	65	1	0
鼓山區	693	677	346	52	0	湖內區	186	259	150	1	0
苓雅區	606	1,684	453	11	0	燕巢區	162	222	136	3	0
左營區	561	1,206	414	44	0	梓官區	157	98	90	0	0
楠梓區	382	382	168	10	0	茄萣區	154	347	237	1	0
新興區	295	551	222	7	0	杉林區	151	126	39	6	0
前金區	286	566	203	8	0	大樹區	139	271	76	6	0
小港區	230	1,584	612	134	1	鳥松區	123	676	271	24	0
旗津區	180	285	110	14	0	大社區	107	409	54	2	0
鹽埕區	174	626	219	10	0	美濃區	86	89	22	3	0
旗山區	327	334	125	3	0	田寮區	85	38	7	8	0
林園區	263	531	194	13	0	阿蓮區	82	211	82	1	0
岡山區	259	440	204	25	0	仁武區	73	386	192	2	0
彌陀區	221	211	111	0	0	內門區	54	202	40	9	0
大寮區	220	1,988	993	45	0	甲仙區	29	155	85	0	0

週次	動員人數	清除容器數	清除積水容器數	清除髒亂點	疑似陽性點
第38週	9,922	21,112	8,093	743	1

【小編的話】電信手孔登革熱病媒蚊密度調查(二)

截至本月27日，本市登革熱通報個案17人、境外3人，市府防疫團隊繼上上週稽查中華電信手孔蓋後，上週又加強查察，深恐氣候轉涼，病媒蚊有避寒特性易藏於溫暖且積水孔洞。

上週市府防疫團隊針對高度風險行政區域之熱點里別如：三民區(1個里)、苓雅區(2個里)、前鎮區(31個里)之電信手孔列為重點稽查場域，除提高稽核頻率外、更強化清消防治等相關措施，避免社區爆發群聚感染風險(以下係111年9月21日至23日稽查統計結果)。

籲請市民看見各種態樣積水容器，請拾起讓垃圾車載走，並落實居家內外「巡、倒、清、刷」工作，方能降低遭受病媒蚊叮咬風險，共創健康城市。



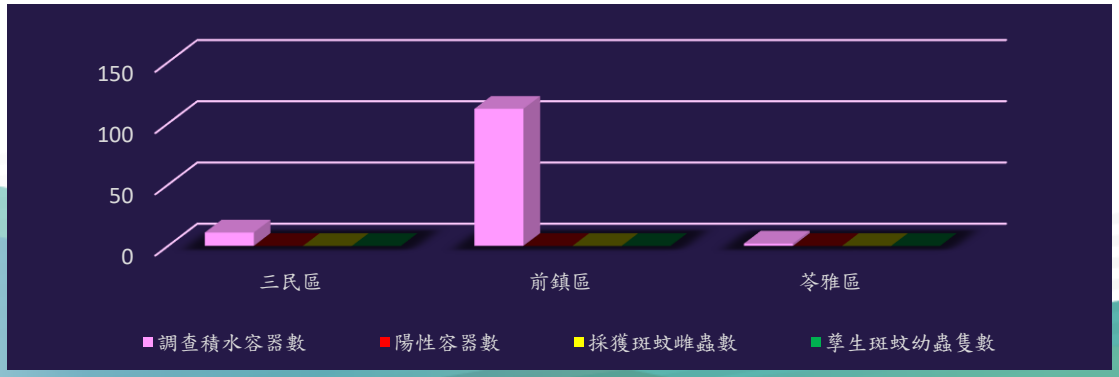

高雄市政府衛生局 07-713-4000 07-713-1130 (FAX)
高雄市登革熱研究中心 07-722-3806 07-722-9878 (FAX)