高雄市政府衛生局
Department of health, Kaohsiung City Government
高雄市登革熱研究中心
Center for Dengue Research Kaohsiung City

2022 登革熱快訊 第28期

01 疫情統計
02 隱藏期週報
03 病媒蚊密度預警分析
04 防登革熱日

1 疫情統計

2022年登革熱疫情監測統計截至7月23日（第29週），台灣總計通報病例為334例，陽性病例計11例，無本土個案，境外移入病例計11例。高雄市總計通報病例為107例，陽性病例計1例，無本土個案，境外移入病例計1例。

國際疫情方面，巴西迄今累計病例數已逾140萬例，越南已逾10萬多例，玻利維亞已逾6萬例， 菲律賓6萬多例，泰國5萬多例，民眾如前往流行地區應做好防蚊措施，提高警覺。

2022年登革熱疫情分析統計表-國內及本市

2022年迄今通報病例		陽性病例						
		上週第28週(0710-0716)		本週第29週(0717-0723)		2022年累計(0101-0723)		
		本土	境外	本土	境外	本土	境外	合計
台灣	334	0	1	0	2	0	11	11
高雄市	107	0	0	0	0	0	1	1

2022年登革熱疫情分析統計表-國際疫情

國別	報告數	國別	報告數	國別	報告數
巴西	1,476,000	哥倫比亞	35,000	巴拉圭	16,892
越南	103,000	印度	32,796	馬來西亞	12,942
玻利維亞	68,500	斯里蘭卡	31,653	寮國	6,611
菲律賓	64,000	印尼	22,331	緬甸	2,900
泰國	57,476	新加坡	20,291	柬埔寨	1,354

2 隱藏期週報

高雄市登革熱通報隱藏期統計結果截至7月23日，總計通報人數為4人，無判二採個案，無確診個案。

從登革熱通報個案資料得知第上週隱藏期平均為2.05天、本（29）週隱藏期平均為1.5天，以隱藏期週平均值做為比較基準，兩週相比，本（29）週比上週略下降，詳如右圖所示。

高雄市登革熱通報隱藏期統計資訊

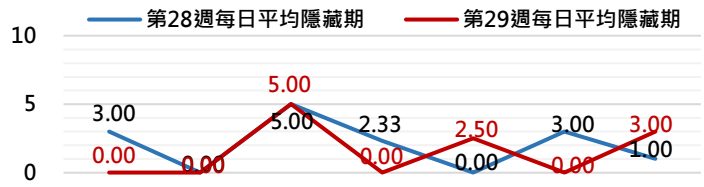

日期	7/17	7/18	7/19	7/20	7/21	7/22	7/23
通報數(人)	0	0	1	0	2	0	1
判二採數(人)	0	0	0	0	0	0	0
確診數(人)	0	0	0	0	0	0	0
平均隱藏期	0	0	5	0	2.5	0	3
隱藏期最長/最短	0	0	5	0	4/1	0	3

病媒蚊密度預警分析 3

病媒調查是監控社區病媒蚊密度方法，高雄市定期進行社區例行性病媒蚊監測，以瞭解各行政區及各里別病媒蚊數量變動狀況，並針對陽性處立即因地制宜執行各項的防治工作。下圖右為高雄市陽性容器數調查結果（2022年第29週），截至7月24日共查獲積水容器1,362處，其中有173處已孳生病媒蚊幼蟲。

2022年高雄市病媒密度調查趨勢圖

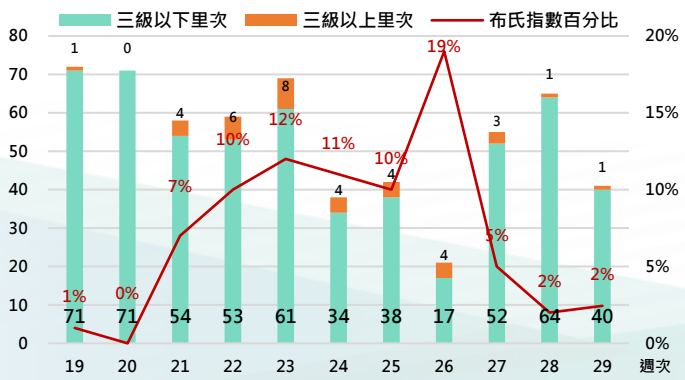

2022年高雄市病媒密度調查容器陽性率趨勢圖

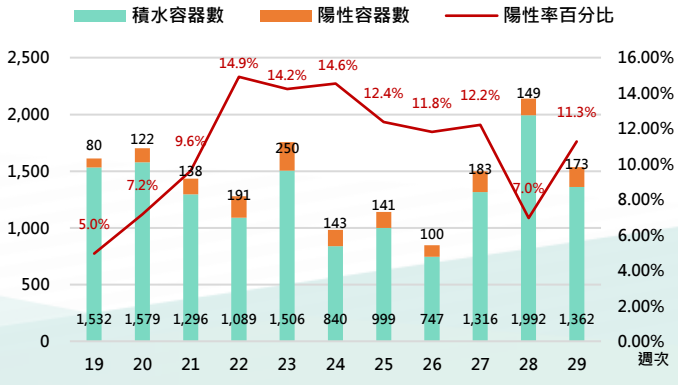

4 防登革熱日

【防登革熱日】每週三依「分區、分級、分眾」進行動員

高雄市防登革熱日動員成果截至7月24日（如下表所示），民眾請定期巡視並清除居家戶內外及周遭環境的孳生源，澈底滅絕登革熱病媒蚊孳生，防止登革熱疫情之發生。

高雄市【防登革熱日】動員成果表（以下為本年度第29週動員成果）

區別	動員人數	執行成果紀錄				區別	動員人數	執行成果紀錄			
		清除容器數（個）	清除積水容器數（個）	清除孳亂點（處）	疑似陽性點(處)			清除容器數（個）	清除積水容器數（個）	清除孳亂點（處）	疑似陽性點(處)
三民區	1,106	1,036	397	38	0	路竹區	223	506	290	0	0
鳳山區	957	1,443	562	52	0	美濃區	196	138	112	6	0
左營區	543	1,297	473	38	0	橋頭區	164	191	81	6	0
苓雅區	521	1,635	379	17	0	大社區	162	508	65	5	0
前鎮區	451	929	275	33	0	燕巢區	127	111	70	1	0
小港區	435	2,234	994	196	0	杉林區	113	37	19	0	0
鼓山區	430	434	239	30	0	阿蓮區	110	170	68	5	0
新興區	303	588	212	11	0	鳥松區	108	605	316	20	0
楠梓區	232	350	268	16	0	湖內區	102	182	98	0	0
前金區	198	538	182	10	0	六龜區	92	179	174	16	0
鹽埕區	176	650	217	10	0	林園區	85	207	105	8	0
旗津區	132	151	36	13	0	仁武區	72	339	156	4	0
大樹區	314	695	262	61	0	田寮區	67	48	4	2	0
旗山區	303	299	100	2	0	甲仙區	24	95	51	0	0
岡山區	282	395	194	23	0	茄萣區	18	83	45	0	0
彌陀區	262	269	122	4	0	梓官區	14	69	54	0	0
大寮區	250	2,132	1024	52	0						

週次	動員人數	清除容器數	清除積水容器數	清除孳亂點	疑似陽性點
第29週	8,572	18,543	7,644	679	-

【小編的話】菜園登革熱病媒蚊密度調查

城市多元化菜(果)(農)園的興起，讓民眾在工作餘暇或假日，可藉此農作放鬆身心。

而菜園中各式貯水容器、農作相關器具之堆積，倘未能妥善管理，即會造成孳生登革熱病媒蚊危機。市府防疫團隊訂有跨局處列管複查機制，巡查督導並進行「病媒蚊密度預警分析」，藉以管控風險。(以下係111年7月19日至22日稽查統計結果)。

建請市民於菜園佈設水線便利取水澆灌農作；或將儲水桶加置細紗網或蓋子，避免孳生病媒蚊，一旦儲水容器被防疫人員查獲病媒蚊子孑時，將依傳染病防治法第25條及第70條規定，處罰鍰新臺幣3,000元～15,000元(無改善期)不可不慎。

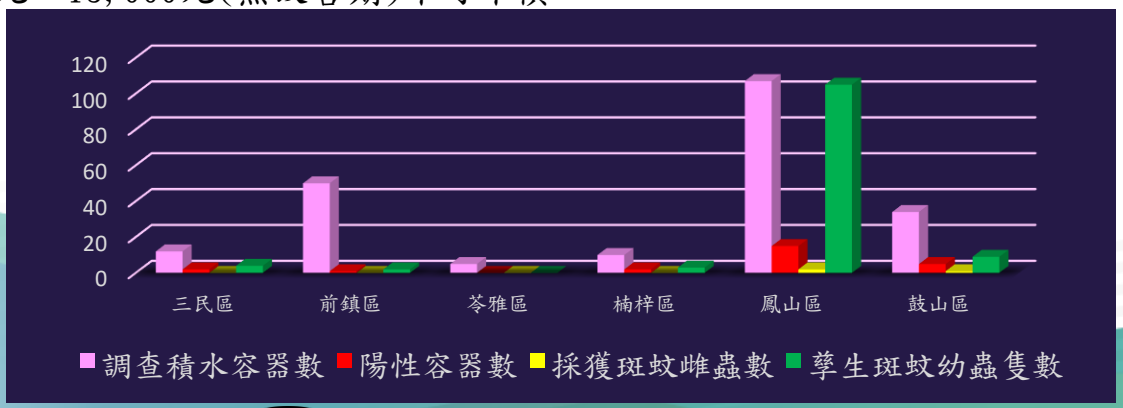

高雄市政府衛生局 07-713-4000 07-713-1130 (FAX)
高雄市登革熱研究中心 07-722-3806 07-722-9878 (FAX)