高雄市政府衛生局
Department of health, Kaohsiung City Government
高雄市登革熱研究中心
Center for Dengue Research Kaohsiung City

2022 登革熱快訊 第27期

01 疫情統計
02 隱藏期週報
03 病媒蚊密度預警分析
04 防登革熱日

1 疫情統計

2022年登革熱疫情監測統計截至7月16日（第28週），台灣總計通報病例為311例，陽性病例計9例，無本土個案，境外移入病例計9例。高雄市總計通報病例為103例，陽性病例計1例，無本土個案，境外移入病例計1例。

國際疫情方面，巴西迄今累計病例數已逾140萬例，玻利維亞已逾6萬例， 菲律賓6萬多例，泰國5萬多例，越南4萬多例，民眾如前往流行地區應做好防蚊措施，提高警覺。

2022年登革熱疫情分析統計表-國內及本市

2022年迄今通報病例		陽性病例						
		上週第27週(0703-0709)		本週 第28週(0710-0716)		2022年累計(0101-0716)		
		本土	境外	本土	境外	本土	境外	合計
台灣	311	0	2	0	1	0	9	9
高雄市	103	0	0	0	0	0	1	1

2022年登革熱疫情分析統計表-國際疫情

國別	報告數	國別	報告數	國別	報告數
巴西	1,476,000	哥倫比亞	35,000	巴拉圭	16,892
玻利維亞	68,500	印度	32,796	馬來西亞	12,942
菲律賓	64,000	斯里蘭卡	26,990	寮國	6,611
泰國	57,476	印尼	22,331	緬甸	2,900
越南	49,000	新加坡	18,218	柬埔寨	1,354

2 隱藏期週報

高雄市登革熱通報隱藏期統計結果截至7月16日，總計通報人數為13人，無判二採個案，無確診個案。

從登革熱通報個案資料得知第上週隱藏期平均為2.79天、本（28）週隱藏期平均為2.05天，以隱藏期週平均值做為比較基準，兩週相比，本（28）週比上週略下降，詳如右圖所示。

高雄市登革熱通報隱藏期統計資訊

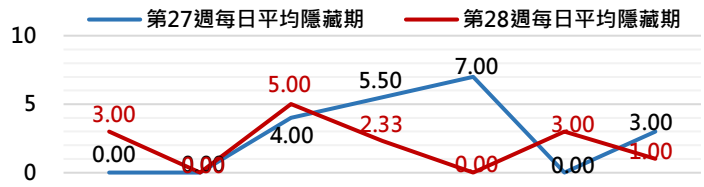

日期	7/10	7/11	7/12	7/13	7/14	7/15	7/16
通報數(人)	1	0	1	3	0	5	3
判二採數(人)	0	0	0	0	0	0	0
確診數(人)	0	0	0	0	0	0	0
平均隱藏期	3	0	5	2.33	0	3	1
隱藏期最長/最短	3	0	5	3/1	0	6/1	3/0

病媒蚊密度預警分析 3

病媒調查是監控社區病媒蚊密度方法，高雄市定期進行社區例行性病媒蚊監測，以瞭解各行政區及各里別病媒蚊數量變動狀況，並針對陽性處立即因地制宜執行各項的防治工作。下圖右為高雄市陽性容器數調查結果（2022年第28週），截至7月17日共查獲積水容器1,992處，其中有149處已孳生病媒蚊幼蟲。

2022年高雄市病媒密度調查趨勢圖

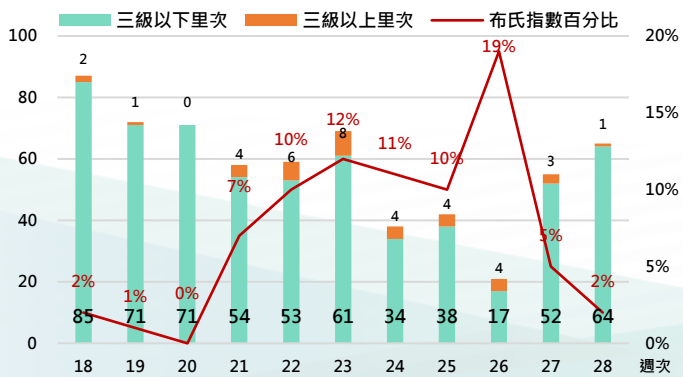

2022年高雄市病媒密度調查容器陽性率趨勢圖

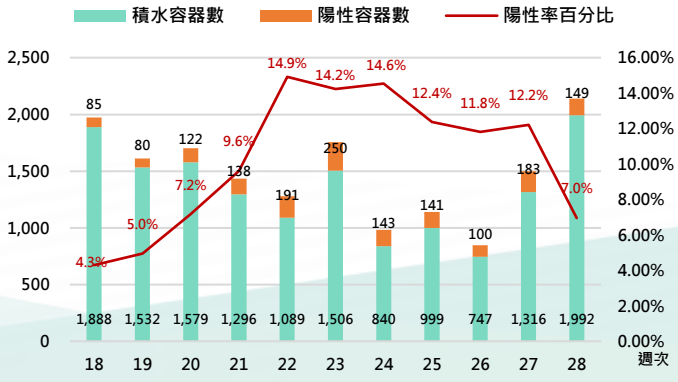

4 防登革熱日

【防登革熱日】每週三依「分區、分級、分眾」進行動員

高雄市防登革熱日動員成果截至7月17日（如下表所示），民眾請定期巡視並清除居家戶內外及周遭環境的孳生源，澈底滅絕登革熱病媒蚊孳生，防止登革熱疫情之發生。

高雄市【防登革熱日】動員成果表（以下為本年度第28週動員成果）

區別	動員人數	執行成果紀錄				區別	動員人數	執行成果紀錄			
		清除容器數（個）	清除積水容器數（個）	清除孳亂點（處）	疑似陽性點(處)			清除容器數（個）	清除積水容器數（個）	清除孳亂點（處）	疑似陽性點(處)
三民區	1,067	1,032	331	29	0	大社區	158	492	93	7	0
鳳山區	962	1,440	638	59	0	永安區	140	163	67	2	0
鼓山區	605	603	338	50	0	湖內區	134	218	116	1	0
左營區	537	1,134	357	37	0	路竹區	116	175	62	4	0
苓雅區	511	1,645	372	25	0	鳥松區	101	505	206	18	0
前鎮區	405	796	211	35	0	杉林區	98	108	43	0	0
新興區	312	602	218	11	0	彌陀區	95	109	69	2	0
小港區	229	1,344	596	148	0	阿蓮區	80	198	85	1	0
楠梓區	220	331	260	18	0	大樹區	76	83	29	21	0
前金區	185	615	196	13	0	仁武區	63	266	112	6	0
鹽埕區	177	696	229	10	0	田寮區	56	40	7	3	0
旗津區	120	112	35	12	0	內門區	43	207	31	10	0
林園區	672	1,162	456	61	0	茄萣區	39	92	72	1	0
旗山區	364	355	117	0	0	梓官區	16	88	63	0	0
岡山區	289	387	198	24	0	甲仙區	16	42	25	17	0
美濃區	203	146	105	6	0	六龜區	6	0	9	0	0
燕巢區	172	43	98	2	0	大寮區	5	45	4	5	0
橋頭區	167	191	64	3	0						

週次	動員人數	清除容器數	清除積水容器數	清除孳亂點	疑似陽性點
第28週	8,439	15,465	5,912	641	-

【小編的話】廢棄市場登革熱病媒蚊密度調查

廢棄市場常見：建物鋼筋鏽蝕、混凝土剝落，甚至樓板塌陷，不僅難以全面執行化學防治工作，且無法有效控制病媒孳生，加上陸續斑駁的水泥石塊，勢將嚴重危及在此出入的民眾安全。針對廢棄市場衛生防疫問題，市府防疫團隊訂有跨局處列管複查機制巡查督導並進行「病媒蚊密度預警分析」，藉以評估廢棄市場疫情風險程度且定期進行噴藥消毒，藉以強化廢棄市場環境清潔維護。(以下係111年7月11日至15日稽查統計結果)。

籲請市民看見廢棄市場各種態樣積水容器，請拾起丟垃圾桶或讓垃圾車載走，落實「巡、倒、清、刷」降低遭受病媒蚊叮咬風險。

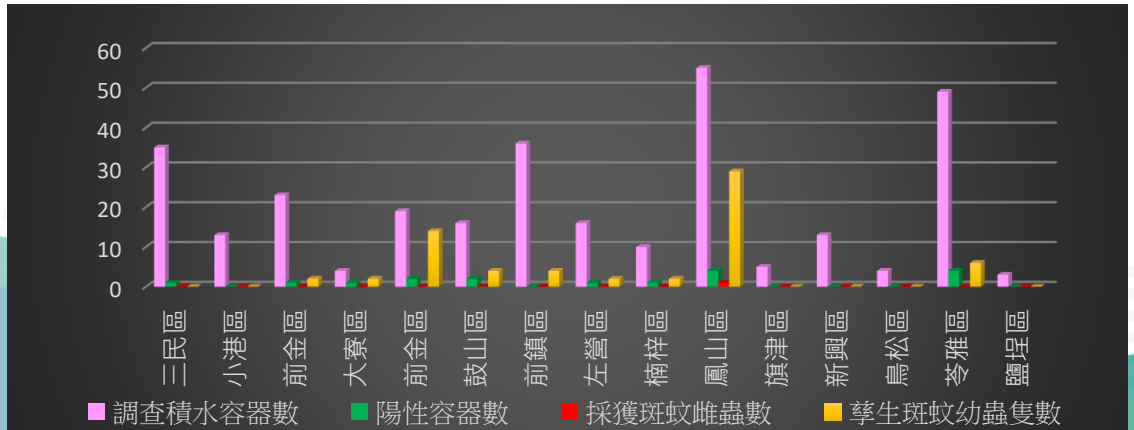

高雄市政府衛生局 07-713-4000 07-713-1130 (FAX)

高雄市登革熱研究中心 07-722-3806 07-722-9878 (FAX)