



高雄市政府衛生局

Department of health, Kaohsiung City Government

高雄市登革熱研究中心

Center for Dengue Research Kaohsiung City

登革熱

2022

# 快訊

第17期

- 01 疫情統計
- 02 隱藏期週報
- 03 病媒蚊密度預警分析
- 04 防登革熱日



# 1 疫情統計

2022年登革熱疫情監測統計截至5月7日(第18週)，台灣總計通報病例為160例，陽性病例計1例，無本土個案，境外移入病例計1例。高雄市總計通報病例為59例，陽性病例計0例，無本土個案，境外移入病例計0例。

國際疫情方面，巴西迄今累計病例數已逾90萬例，馬來西亞已逾7萬例，玻利維亞已逾6萬例，菲律賓已逾6萬例，泰國5萬多例，民眾如前往流行地區應做好防蚊措施，提高警覺。

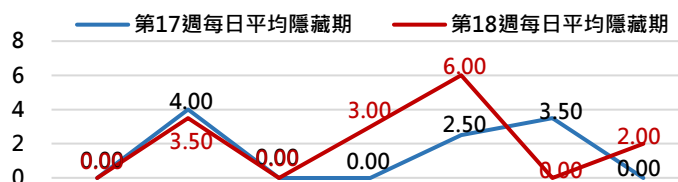
### 2022年登革熱疫情分析統計表-國內及本市

2022年迄今通報病例	陽性病例							
	上週第17週(0424-0430)		本週第18週(0501-0507)		2022年累計(0101-0507)			
	本土	境外	本土	境外	本土	境外	合計	
台灣	160	0	0	0	1	0	1	1
高雄市	59	0	0	0	0	0	0	0

### 2022年登革熱疫情分析統計表-國際疫情

國別	報告數	國別	報告數	國別	報告數
巴西	916,000	越南	49,000	斯里蘭卡	13,254
馬來西亞	76,109	哥倫比亞	35,000	柬埔寨	9,000
玻利維亞	68,500	印度	32,796	新加坡	6,654
菲律賓	66,655	印尼	22,331	寮國	6,611
泰國	57,476	巴拉圭	16,892	緬甸	2,900

### 高雄市登革熱通報隱藏期統計資訊



日期	5/1	5/2	5/3	5/4	5/5	5/6	5/7
通報數(人)	0	2	0	2	1	0	1
判二採數(人)	0	0	0	0	0	0	0
確診數(人)	0	0	0	0	0	0	0
平均隱藏期	0	3.5	0	3	6	0	2
隱藏期最長/最短	0	7/0	0	5/1	6	0	2

# 2 隱藏期週報

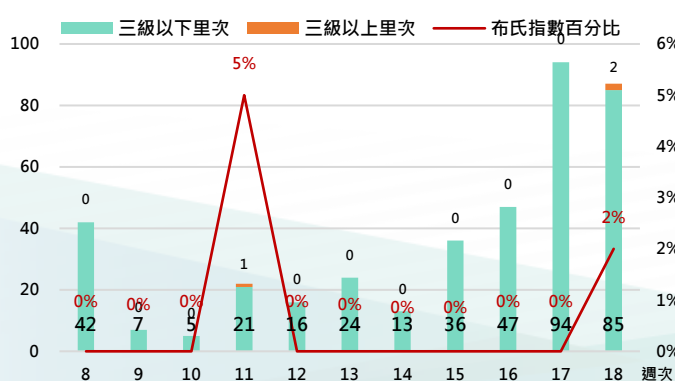
高雄市登革熱通報隱藏期統計結果截至5月7日，總計通報人數為6人，無判二採個案，無確診境外個案。

從登革熱通報個案資料得知第上週隱藏期平均為1.43天、本(18)週隱藏期平均為2.07天，以隱藏期週平均值做為比較基準，兩週相比，本(18)週比上週上升，詳如右圖所示。

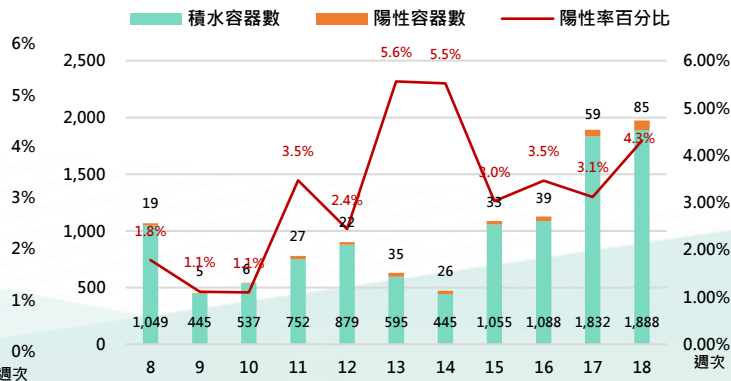
# 3 病媒蚊密度預警分析

病媒調查是監控社區病媒蚊密度方法，高雄市定期進行社區例行性病媒蚊監測，以瞭解各行政區及各里別病媒蚊數量變動狀況，並針對陽性處立即因地制宜執行各項的防治工作。下圖右為高雄市陽性容器數調查結果(2022年第18週)，截至5月8日共查獲積水容器1888處，其中有85處已孳生病媒蚊幼蟲。

### 2022年高雄市病媒密度調查趨勢圖



### 2022年高雄市病媒密度調查容器陽性率趨勢圖





# 4 防登革熱日

【防登革熱日】每週三依「分區、分級、分眾」進行動員

高雄市防登革熱日動員成果截至5月8日（如下表所示），民眾請定期巡視並清除居家戶內外及周遭環境的孳生源，澈底滅絕登革熱病媒蚊孳生，防止登革熱疫情之發生。

高雄市【防登革熱日】動員成果表（以下為本年度第18週動員成果）

區別	動員人數	執行成果紀錄				區別	動員人數	執行成果紀錄			
		清除容器數(個)	清除積水容器數(個)	清除髒亂點(處)	疑似陽性點(處)			清除容器數(個)	清除積水容器數(個)	清除髒亂點(處)	疑似陽性點(處)
三民區	1,062	1,071	318	46	0	橋頭區	187	202	99	2	0
鳳山區	1,045	1,608	786	58	0	燕巢區	180	180	49	1	0
苓雅區	552	887	238	7	0	大樹區	148	302	101	17	0
左營區	542	1,129	321	37	0	永安區	145	148	54	3	0
鼓山區	513	426	234	40	0	路竹區	134	322	186	2	0
前鎮區	441	747	225	55	0	阿蓮區	101	235	49	2	0
新興區	297	529	201	7	0	鳥松區	96	430	173	17	0
前金區	253	510	192	13	0	彌陀區	95	126	47	2	0
楠梓區	245	289	165	10	0	杉林區	95	106	33	0	0
鹽埕區	186	664	239	16	0	大社區	94	312	6	1	0
旗津區	102	101	33	12	0	田寮區	89	50	6	3	0
小港區	91	1,064	474	84	0	湖內區	85	146	82	0	0
梓官區	290	114	98	0	0	美濃區	70	150	75	2	0
大寮區	251	1,857	878	41	0	仁武區	61	312	136	0	0
旗山區	243	212	68	1	0	內門區	45	136	31	8	0
林園區	200	435	79	24	0	甲仙區	21	96	51	0	0
岡山區	191	409	188	20	0	茄萣區	19	80	47	0	0
週次	動員人數	清除容器數		清除積水容器數		清除髒亂點		疑似陽性點			
第18週	8,169	15,385		5,962		531		-			

## 【小編的話】社區登革熱病媒蚊密度調查

本市目前雖無本土登革熱疫情，惟市府防疫團隊仍提高警覺，繼續執行「登革熱等病媒傳染病防治計畫」，捍衛社區健康安全(以下係111年5月4日至6日稽查統計結果)。

按傳染病防治法第25條規定：「地方主管機關應督導撲滅蚊、蠅、蚤、蝨、鼠、蟑螂及其他病媒。前項病媒孳生源之公、私場所，其所有人、管理人或使用人應依地方主管機關之通知或公告，主動清除之。」籲請市民梅雨季將至，居家內外環境請澈底落實「巡、倒、清、刷」，共同打造健康城市。

