



高雄市政府衛生局

Department of health, Kaohsiung City Government

高雄市登革熱研究中心

Center for Dengue Research Kaohsiung City

登革熱

2021

快訊

第32期

- 01 疫情統計
- 02 隱藏期週報
- 03 病媒蚊密度預警分析
- 04 防登革熱日



1 疫情統計

2021年登革熱疫情監測統計截至08月21日(第33週)，台灣總計通報病例為703例，陽性病例計5例，無本土個案，境外移入病例計5例。高雄市總計通報病例為300例，陽性病例計2例，無本土個案，境外移入病例計2例。

國際疫情方面，巴西迄今累計病例數已逾60萬例，印尼8.5萬例，馬來西亞已逾7萬例，玻利維亞已逾6萬例，泰國已逾5萬例，哥倫比亞4萬例，民眾如前往流行地區應做好防蚊措施，提高警覺。

2021年登革熱疫情分析統計表-國內及本市

	2021年迄今通報病例	陽性病例						
		上週第32週(0808-0814)		本週第33週(0815-0821)		2021年累計(0101-0821)		
		本土	境外	本土	境外	本土	境外	合計
台灣	703	0	0	0	0	0	5	5
高雄市	300	0	0	0	0	0	2	2

2021年登革熱疫情分析統計表-國際疫情

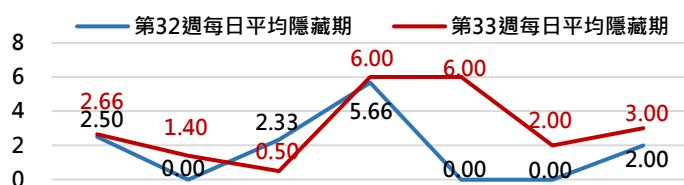
國別	報告數	國別	報告數	國別	報告數
巴西	600,000	哥倫比亞	40,000	柬埔寨	9,000
印尼	85,000	印度	32,796	巴拉圭	7,300
馬來西亞	76,109	菲律賓	32,000	寮國	6,611
玻利維亞	68,500	越南	11,659	新加坡	3,879
泰國	57,476	斯里蘭卡	11,468	緬甸	2,900

2 隱藏期週報

高雄市登革熱通報隱藏期統計結果截至8月21日，總計通報人數為19人，判二採個案計3例，無確診境外個案。

從登革熱通報個案資料得知第32週隱藏期平均為1.78天、本(33)週隱藏期平均為3.08天，以隱藏期週平均值做為比較基準，兩週相比，本(33)週略為上升，詳如右圖所示。

高雄市登革熱通報隱藏期統計資訊

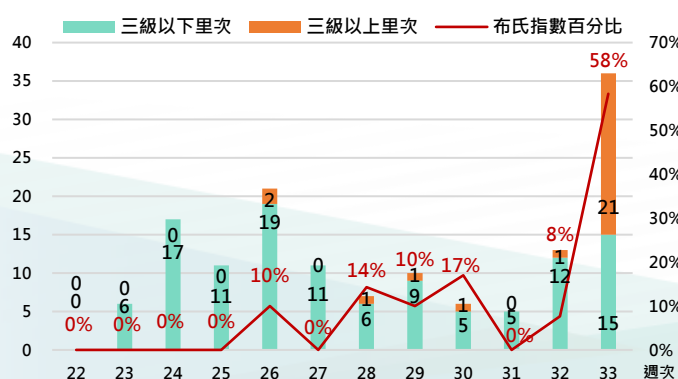


日期	8/15	8/16	8/17	8/18	8/19	8/20	8/21
通報數(人)	3	5	2	2	4	1	2
判二採數(人)	0	1	0	1	0	1	0
確診數(人)	0	0	0	0	0	0	0
平均隱藏期	2.66	1.4	0.5	6	6	2	3
隱藏期最長/最短	6/2	2/0	1/0	8/4	9/3	2	1/5

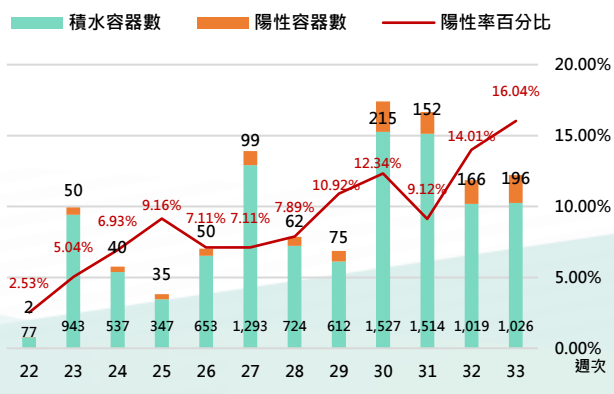
病媒蚊密度預警分析 3

病媒調查是監控社區病媒蚊密度方法，高雄市定期進行社區例行性病媒蚊監測，以瞭解各行政區及各里別病媒蚊數量變動狀況，並針對陽性處立即因地制宜執行各項的防治工作。下圖右為高雄市陽性容器數調查結果(2021年第33週)，截至8月22日共查獲積水容器1026處，其中有196處已孳生病媒蚊幼蟲。

2021年高雄市病媒密度調查趨勢圖



2021年高雄市病媒密度調查容器陽性率趨勢圖





4 防登革熱日

【防登革熱日】每週三依「分區、分級、分眾」進行動員

高雄市防登革熱日動員成果截至8月22日(如下表所示)，民眾請定期巡視並清除居家戶內外及周遭環境的孳生源，澈底滅絕登革熱病媒蚊孳生，防止登革熱疫情之發生。

高雄市【防登革熱日】動員成果表(以下為本年度第33週動員成果)

區別	動員人數	執行成果紀錄				區別	動員人數	執行成果紀錄			
		清除容器數(個)	清除積水容器數(個)	清除髒亂點(處)	疑似陽性點(處)			清除容器數(個)	清除積水容器數(個)	清除髒亂點(處)	疑似陽性點(處)
三民區	1,310	2,351	715	67	0	橋頭區	271	202	105	27	0
鳳山區	1,065	2,032	1,169	58	0	大寮區	252	1771	870	48	0
楠梓區	891	1,280	607	42	0	大樹區	185	757	255	18	0
小港區	639	2,760	1,265	156	0	湖內區	183	316	188	3	0
苓雅區	589	1,832	572	16	0	彌陀區	177	263	105	16	0
鼓山區	580	687	388	43	0	大社區	174	268	30	8	1
前鎮區	579	1,204	485	79	0	路竹區	162	459	270	4	0
左營區	533	1,360	624	38	0	永安區	154	179	98	5	0
新興區	332	644	278	10	0	美濃區	142	394	265	21	0
前金區	250	560	190	12	0	六龜區	131	231	172	29	0
鹽埕區	166	648	230	11	0	內門區	124	116	67	1	0
旗津區	121	595	284	35	0	鳥松區	116	558	193	60	0
林園區	730	1,540	584	62	0	梓官區	95	240	220	10	0
茄萣區	588	328	246	1	0	田寮區	93	69	2	0	0
旗山區	411	504	157	6	0	阿蓮區	74	140	101	1	0
仁武區	393	1,245	674	118	6	杉林區	47	179	32	5	0
岡山區	367	486	267	31	1	甲仙區	31	57	43	3	0
燕巢區	320	212	125	11	0						
週次	動員人數	清除容器數	清除積水容器數	清除髒亂點	疑似陽性點						
第33週	12,275	26,467	11,876	1,055	8						

【小編的話】登革熱除斑行動

近日受西南氣流影響，南部地區持續降雨，因大雨過後積水容器增加，故「本市病媒密度調查趨勢圖」顯示出本(33)週「三級以上里次」，較上週上升。

市府防疫團隊為整頓環境，本月18日在苓雅區永康里進行高風險場域登革熱防治家戶孳生源檢查及室內噴藥作業，總計動員共90人，實檢270戶，查獲35個陽性容器，捕獲成蚊3隻(3母)，擴大疫調訪視共計656人(無疑似個案)，訪視社區診所、藥局26家。

籲請民眾掌握雨後一週防治關鍵期(斑蚊從卵到成蟲只需要7天)，落實家戶內外「巡、倒、清、刷」；頂樓陽台如積水儘速疏通；另地下室若積水，請抽乾保持乾燥；若出現發燒、頭痛、噁心、全身倦怠、後眼窩痛、肌痛或關節痠痛等症狀應迅速就醫，並告知醫師旅遊史，以利醫師診療；又醫療院所如遇疑似感染個案應及早通報，以利衛生單位採取後續防治措施。

