



高雄市政府衛生局

Department of health, Kaohsiung City Government

高雄市登革熱研究中心

Center for Dengue Research Kaohsiung City

登革熱

2021

# 快訊

第31期

- 01 疫情統計
- 02 隱藏期週報
- 03 病媒蚊密度預警分析
- 04 防登革熱日



# 1 疫情統計

2021年登革熱疫情監測統計截至08月07日(第31週)，台灣總計通報病例為651例，陽性病例計5例，無本土個案，境外移入病例計5例。高雄市總計通報病例為270例，陽性病例計2例，無本土個案，境外移入病例計2例。

國際疫情方面，巴西迄今累計病例數已逾60萬例，印尼8.5萬例，馬來西亞已逾7萬例，玻利維亞已逾6萬例，泰國已逾5萬例，哥倫比亞4萬例，民眾如前往流行地區應做好防蚊措施，提高警覺。

### 2021年登革熱疫情分析統計表-國內及本市

2021年迄今通報病例	陽性病例							
	上週第31週(0801-0807)		本週第32週(0808-0814)		2021年累計(0101-0814)			
	本土	境外	本土	境外	本土	境外	合計	
台灣	673	0	0	0	0	0	5	5
高雄市	286	0	0	0	0	0	2	2

### 2021年登革熱疫情分析統計表-國際疫情

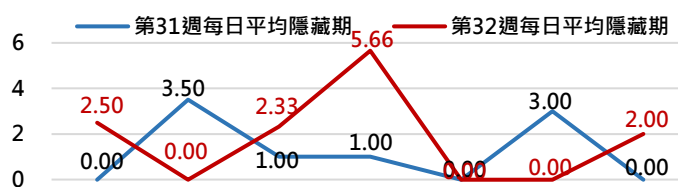
國別	報告數	國別	報告數	國別	報告數
巴西	600,000	哥倫比亞	40,000	柬埔寨	9,000
印尼	85,000	印度	32,796	巴拉圭	7,300
馬來西亞	76,109	菲律賓	32,000	寮國	6,611
玻利維亞	68,500	越南	11,659	新加坡	3,798
泰國	57,476	斯里蘭卡	11,336	緬甸	2,900

# 2 隱藏期週報

高雄市登革熱通報隱藏期統計結果截至8月14日，總計通報人數為12人，判二採個案計1例，無確診境外個案。

從登革熱通報個案資料得知第31週隱藏期平均為1.21天、本(32)週隱藏期平均為1.78天，以隱藏期週平均值做為比較基準，兩週相比，本(32)週略為上升，詳如右圖所示。

### 高雄市登革熱通報隱藏期統計資訊

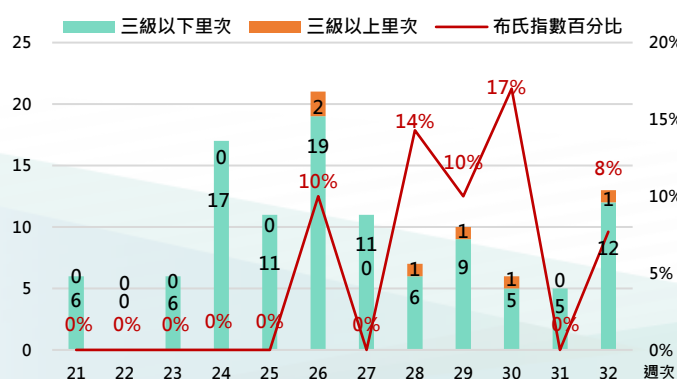


日期	8/8	8/9	8/10	8/11	8/12	8/13	8/14
通報數(人)	2	0	3	3	0	0	4
判二採數(人)	0	0	0	1	0	0	0
確診數(人)	0	0	0	0	0	0	0
平均隱藏期	2.5	0	2.33	5.66	0	0	2
隱藏期最長/最短	5/0	0	4/0	6/5	0	0	4/1

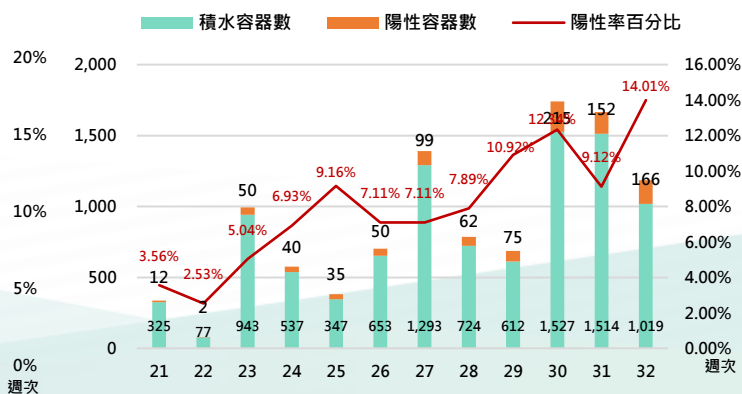
# 病媒蚊密度預警分析 3

病媒調查是監控社區病媒蚊密度方法，高雄市定期進行社區例行性病媒蚊監測，以瞭解各行政區及各里別病媒蚊數量變動狀況，並針對陽性處立即因地制宜執行各項的防治工作。下圖右為高雄市陽性容器數調查結果(2021年第32週)，截至8月15日共查獲積水容器1019處，其中有166處已孳生病媒蚊幼蟲。

### 2021年高雄市病媒密度調查趨勢圖



### 2021年高雄市病媒密度調查容器陽性率趨勢圖





# 4 防登革熱日

【防登革熱日】每週三依「分區、分級、分眾」進行動員

高雄市防登革熱日動員成果截至8月15日(如下表所示)，民眾請定期巡視並清除居家戶內外及周遭環境的孳生源，澈底滅絕登革熱病媒蚊孳生，防止登革熱疫情之發生。


高雄市【防登革熱日】動員成果表(以下為本年度第32週動員成果)

區別	動員人數	執行成果紀錄				區別	動員人數	執行成果紀錄			
		清除容器數(個)	清除積水容器數(個)	清除髒亂點(處)	疑似陽性點(處)			清除容器數(個)	清除積水容器數(個)	清除髒亂點(處)	疑似陽性點(處)
三民區	1,141	1,877	553	40	0	旗山區	151	264	88	0	0
楠梓區	823	1,321	560	46	0	岡山區	130	387	256	25	0
鳳山區	613	1,526	990	50	0	橋頭區	128	141	57	0	0
鼓山區	584	560	305	48	0	湖內區	106	157	92	2	0
左營區	489	1,167	506	33	0	鳥松區	99	490	228	12	0
苓雅區	471	1,594	618	20	0	田寮區	99	57	2	0	0
小港區	397	1,804	999	137	0	阿蓮區	98	164	59	3	0
前鎮區	380	650	350	40	0	美濃區	94	533	284	18	0
新興區	269	581	264	7	0	永安區	71	156	77	2	0
前金區	240	560	242	12	0	梓官區	70	218	212	0	0
鹽埕區	158	637	241	11	0	彌陀區	67	98	52	4	0
旗津區	100	567	273	41	0	大社區	63	224	4	1	0
林園區	488	1,237	524	59	0	仁武區	60	503	328	0	0
大寮區	229	1,638	923	50	0	杉林區	57	103	55	0	0
燕巢區	210	220	165	5	0	內門區	42	163	47	5	0
茄萣區	191	117	88	0	0	甲仙區	16	48	35	1	0
路竹區	169	472	121	6	0	大樹區	15	108	36	4	0
週次	動員人數	清除容器數	清除積水容器數	清除髒亂點	疑似陽性點						
第32週	8,318	20,342	9,634	682	-						

## 【小編的話】登革熱除斑大掃蕩行動

大雨過後斑蚊、家蚊有增加趨勢，天溝(屋簷排水槽)、地溝(水溝)、空屋(地)、菜(果)園，將因髒亂廢棄物(水桶、瓶罐、花器、帆布、輪胎)積水後，孳生大量病媒蚊；市府防疫團隊為防患未然特於本月12日、13日進行三民區(寶興里、鼎強里、鼎盛里)及鳳山區(天興里、中民里、中崙里、忠榮里)除斑大掃蕩行動，為環境掃除、水溝巡檢、清消投藥等綜合防治工作。以下係除斑大掃蕩動員結果(日期110年8月12日至13日)

籲請市民平日落實容器減量、儲水容器加蓋、天溝、地溝定期動手清淤(不養蚊)等習慣，本市近期仍屬高溫多雨天氣型態，應注意加強居家環境整頓，落實「巡、倒、清、刷」，才能降低社區病媒蚊密度，共同防範登革熱疫情傳播。



行政區	調查(積水)容器數	陽性容器數	採獲成蚊數	訪視社區診所藥局	清除資源回收物廢棄物(公斤)
三民區	166	19	3	48	4260
鳳山區	176	22	4	11	1665

