



高雄市政府衛生局

Department of health, Kaohsiung City Government

高雄市登革熱研究中心

Center for Dengue Research Kaohsiung City

登革熱

2021

# 快訊

第18期

- 01 疫情統計
- 02 隱藏期週報
- 03 病媒蚊密度預警分析
- 04 防登革熱日



# 1 疫情統計

2021年登革熱疫情監測統計截至05月15日(第19週)，台灣總計通報病例為407例，陽性病例計5例，無本土個案，境外移入病例計5例。高雄市總計通報病例為195例，陽性病例計2例，無本土個案，境外移入病例計2例。

國際疫情方面，巴西迄今累計病例數已逾138萬例，印尼8.5萬例，馬來西亞已逾7萬例，玻利維亞已逾6萬例，泰國已逾5萬例，哥倫比亞4萬例，民眾如前往流行地區應做好防蚊措施，提高警覺。

### 2021年登革熱疫情分析統計表-國內及本市

2021年迄今通報病例	陽性病例							
	上週第18週(0502-0508)		本週第19週(0509-0515)		2021年累計(0101-0515)		合計	
	本土	境外	本土	境外	本土	境外		
台灣	407	0	0	0	0	0	5	5
高雄市	195	0	0	0	0	0	2	2

### 2021年登革熱疫情分析統計表-國際疫情

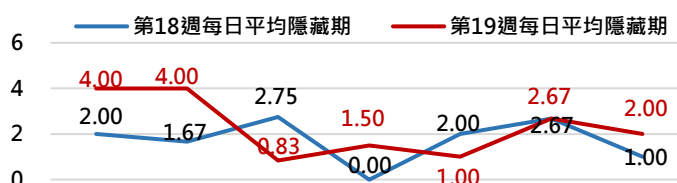
國別	報告數	國別	報告數	國別	報告數
巴西	1,380,000	哥倫比亞	40,000	巴拉圭	7,300
印尼	85,000	印度	32,796	菲律賓	6,614
馬來西亞	76,109	越南	11,659	寮國	6,611
玻利維亞	68,500	柬埔寨	9,000	緬甸	2,900
泰國	57,476	斯里蘭卡	7,317	新加坡	2,416

# 2 隱藏期週報

高雄市登革熱通報隱藏期統計結果截至5月15日，總計通報人數為17人，判二採個案3例，無確診境外個案。

從登革熱通報個案資料得知第18週隱藏期平均為1.73天、本(19)週隱藏期平均為2.29天，以隱藏期週平均值做為比較基準，兩週相比，本(19)週略為上升，詳如右圖所示。

### 高雄市登革熱通報隱藏期統計資訊

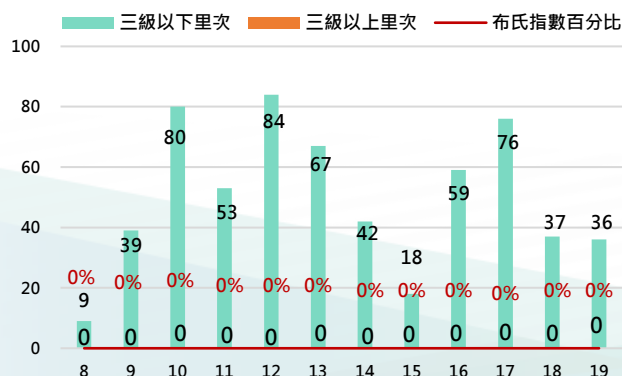


日期	5/9	5/10	5/11	5/12	5/13	5/14	5/15
通報數(人)	2	1	6	2	2	3	1
判二採數(人)	0	0	0	3	0	0	0
確診數(人)	0	0	0	0	0	0	0
平均隱藏期	4	4	0.83	1.5	1	2.67	2
隱藏期最長/最短	6/2	4	2/0	2/1	1/1	7/0	2

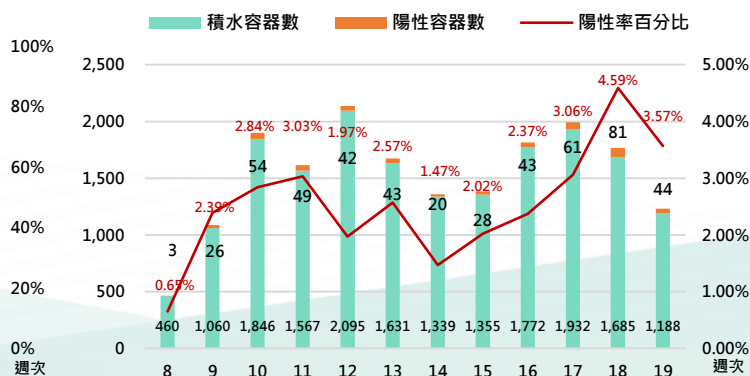
# 3 病媒蚊密度預警分析

病媒調查是監控社區病媒蚊密度方法，高雄市定期進行社區例行性病媒蚊監測，以瞭解各行政區及各里別病媒蚊數量變動狀況，並針對陽性處立即因地制宜執行各項的防治工作。下圖右為高雄市陽性容器數調查結果(2021年第19週)，截至5月16日共查獲積水容器1,188處，其中有44處已孳生病媒蚊幼蟲。

### 2021年高雄市病媒密度調查趨勢圖



### 2021年高雄市病媒密度調查容器陽性率趨勢圖





# 4 防登革熱日

【防登革熱日】每週三依「分區、分級、分眾」進行動員

高雄市防登革熱日動員成果截至5月15日(如下表所示)，民眾請定期巡視並清除居家戶內外及周遭環境的孳生源，澈底滅絕登革熱病媒蚊孳生，防止登革熱疫情之發生。

高雄市【防登革熱日】動員成果表(以下為本年度第19週動員成果)

區別	動員人數	執行成果紀錄				區別	動員人數	執行成果紀錄			
		清除容器數(個)	清除積水容器數(個)	清除髒亂點(處)	疑似陽性點(處)			清除容器數(個)	清除積水容器數(個)	清除髒亂點(處)	疑似陽性點(處)
鳳山區	1,510	2,500	1,104	79	0	大寮區	263	1,772	794	51	0
三民區	1,233	1,862	513	54	0	橋頭區	231	144	46	5	0
楠梓區	862	1,347	601	79	0	茄萣區	208	118	69	0	0
鼓山區	737	659	269	56	0	湖內區	198	221	125	0	0
前鎮區	638	1,107	384	82	0	六龜區	166	278	223	22	0
左營區	544	1,200	328	34	0	燕巢區	125	102	58	1	0
苓雅區	522	1,667	417	15	0	大社區	112	290	12	1	0
小港區	400	1,680	1,084	134	0	林園區	110	104	61	8	0
新興區	306	559	209	7	0	鳥松區	108	620	250	13	0
前金區	260	576	220	9	0	阿蓮區	93	197	44	3	0
鹽埕區	228	626	243	14	0	杉林區	86	109	23	0	0
旗津區	197	519	254	29	0	田寮區	85	79	2	0	0
岡山區	315	440	203	33	0	路竹區	61	118	34	3	0
梓官區	293	58	55	0	0	美濃區	48	159	118	0	0
旗山區	276	288	71	0	0	仁武區	45	271	117	0	0
大樹區	272	819	234	25	0	甲仙區	18	27	21	0	0
彌陀區	269	233	74	11	0	那瑪夏區	7	69	52	0	0
週次	動員人數	清除容器數		清除積水容器數		清除髒亂點		疑似陽性點			
第19週	10,826	20,818		8,312		768		-			

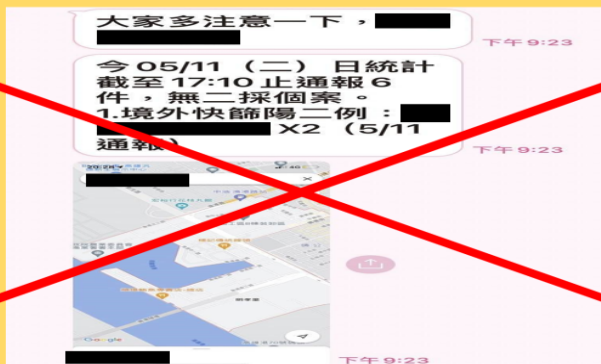
## 【小編的話】新增境外移入疑似登革熱個案，遭網傳誤導為COVID-19疫情

日前網路流傳「大家多注意一下，明孝里在草衙……今05/11(二)日統計截至17:10止通報6件，無二採個案。1. 境外快篩陽二例：前鎮區明孝里X2(5/11通報)……」等訊息，市府防疫團隊嚴正澄清此係有關新增境外移入疑似登革熱個案1例之防治工作資訊，惟遭有心人士將之影射草衙地區疑有境外移入COVID-19確診個案，請民眾勿再轉傳與散布，以免觸法遭罰。

市府防疫團隊重申，疫情相關資訊以中央流行疫情指揮中心公布為主，民眾接獲來源不明的訊息時，應先進行查證，勿隨意散播、轉傳，以免觸犯「嚴重特殊傳染性肺炎防治及紓困振興特別條例」第14條，或「社會秩序維護法」第63條第1項第5款規定。

## ！假訊息請勿轉傳！

疫情相關資訊以中央流行疫情指揮中心公布為主



民眾接獲來源不明的訊息時，應先進行查證，勿隨意散播、轉傳，以免觸犯「嚴重特殊傳染性肺炎防治及紓困振興特別條例」第14條，或「社會秩序維護法」第63條第1項第5款規定



高雄市政府衛生局

2021.5.12

