



高雄市政府衛生局
Department of health, Kaohsiung City Government

高雄市登革熱研究中心
Center for Dengue Research Kaohsiung City

登革熱

2020

快訊
第37期

- 01 疫情統計
- 02 隱藏期週報
- 03 病媒蚊密度預警分析
- 04 防登革熱日



1 疫情統計

2020年登革熱疫情監測統計截至9月12日(第37週)，台灣總計通報病例為1,541例，陽性病例計74例，16例本土個案，58例為境外移入病例。高雄市總計通報病例為697例，陽性病例計7例，無本土個案，7例為境外移入病例。

國際疫情方面，巴西迄今累計病例數已逾122萬例，巴拉圭20萬例，印尼7萬例，玻利維亞、馬來西亞已逾6萬例，菲律賓、泰國已逾5萬例，哥倫比亞已逾4萬例，民眾如前往流行地區應做好防蚊措施，提高警覺。

2020年登革熱疫情分析統計表-國內及本市

2020年迄今通報病例	陽性病例							
	上週 第36週 (0830-0905)		本週 第37週 (0906-0912)		2020年累計 (0101-0912)			
	本土	境外	本土	境外	本土	境外	合計	
台灣	1,541	1	0	1	0	16	58	74
高雄市	697	0	0	0	0	0	7	7

2020年登革熱疫情分析統計表-國際疫情

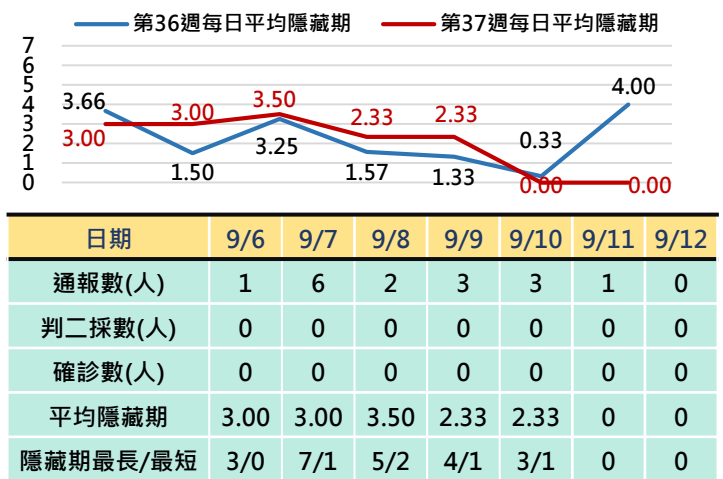
國別	報告數	國別	報告數	國別	報告數
巴西	1,222,000	菲律賓	52,601	斯里蘭卡	26,763
巴拉圭	200,000	泰國	50,000	柬埔寨	3,650
印尼	73,700	哥倫比亞	40,000	寮國	2,661
玻利維亞	68,500	越南	35,600	孟加拉	0
馬來西亞	63,971	新加坡	28,220	馬爾地夫	0

2 隱藏期週報

高雄市登革熱通報隱藏期統計結果截至9月12日，總計通報人數為16人，判二採個案0人，無確診個案。

從登革熱通報個案資料得知第36週隱藏期平均為2.23天、本(37)週隱藏期平均為2.02天，以隱藏期週平均值做為比較基準，兩週相比，本(37)週略為下降，詳如右圖所示。

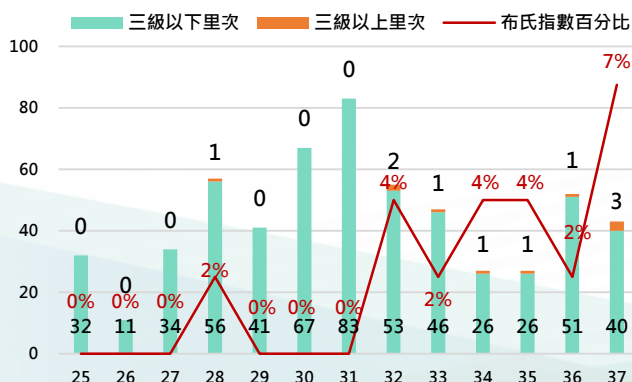
高雄市登革熱通報隱藏期統計資訊



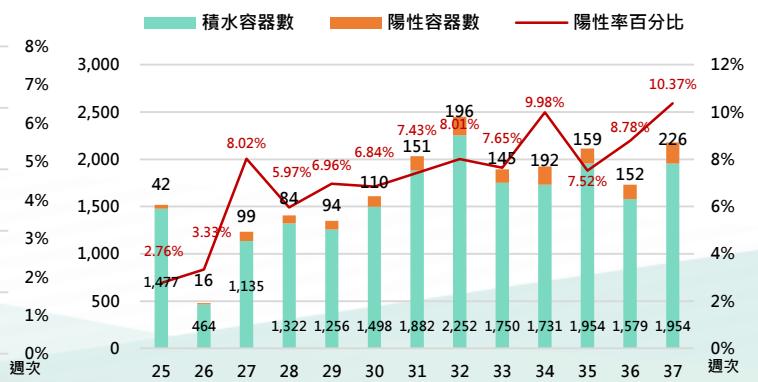
3 病媒蚊密度預警分析

病媒調查是監控社區病媒蚊密度方法，高雄市定期進行社區例行性病媒蚊監測，以瞭解各行政區及各里別病媒蚊數量變動狀況，並針對陽性處立即因地制宜執行各項的防治工作。下圖右為高雄市陽性容器數調查結果(2020年第1週-第37週)，截至9月12日共查獲積水容器55,817處，其中有2,374處已孳生病媒蚊幼蟲。

2020年高雄市病媒密度調查趨勢圖



2020年高雄市病媒密度調查容器陽性率趨勢圖





4 防登革熱日

【防登革熱日】每週三依「分區、分級、分眾」進行動員

高雄市防登革熱日動員成果截至9月12日(如下表所示)，民眾請定期巡視並清除居家戶內外及周遭環境的孳生源，澈底滅絕登革熱病媒蚊孳生，防止登革熱疫情之發生。

高雄市【防登革熱日】動員成果表(以下為本年度第37週動員成果)

區別	動員人數	執行成果紀錄				區別	動員人數	執行成果紀錄			
		清除容器數(個)	清除積水容器數(個)	清除髒亂點(處)	疑似陽性點(處)			清除容器數(個)	清除積水容器數(個)	清除髒亂點(處)	疑似陽性點(處)
鳳山區	1,514	2,790	1,350	75	0	湖內區	225	276	122	4	0
三民區	1,302	1,925	756	39	0	阿蓮區	165	444	177	18	1
楠梓區	884	1,305	595	44	0	美濃區	160	129	89	5	0
鼓山區	687	1,646	610	28	0	燕巢區	155	232	151	4	0
小港區	663	2,308	1,171	185	0	岡山區	136	347	203	25	0
前鎮區	574	1,306	426	61	0	大社區	135	255	107	3	0
苓雅區	537	1,779	511	15	0	杉林區	128	282	132	3	0
左營區	531	1,369	478	36	0	路竹區	123	347	181	4	0
新興區	295	532	196	39	0	鳥松區	105	525	236	12	0
前金區	241	515	183	22	0	仁武區	96	472	266	0	0
鹽埕區	232	612	221	17	0	彌陀區	90	65	41	12	0
旗津區	214	621	288	35	0	田寮區	57	54	4	2	0
林園區	416	698	223	46	0	甲仙區	20	24	21	2	0
旗山區	318	481	162	2	0	桃源區	15	30	8	1	0
大寮區	289	1,680	878	49	0	那瑪夏區	12	65	42	1	0
梓官區	282	104	101	0	0	大樹區	11	78	18	0	0
茄萣區	276	212	138	0	0	永安區	0	0	0	0	0
橋頭區	268	169	49	8	0						

週次	動員人數	清除容器數	清除積水容器數	清除髒亂點	疑似陽性點
第37週	11,156人	23,677個	10,134個	797處	1處

【小編的話】市長籲請市民落實防登革熱日「巡、倒、刷、清」

目前時序已進入高溫多雨的登革熱流行期，依據衛生局統計，第28週至第36週社區陽性容器率已由5.97%上升至8.78%，顯示近日雨後社區病媒蚊密度已有逐漸升高之趨勢。

為降低雨後社區登革熱疫情發生的風險，於9月9日上午由陳市長率領跨局處防疫團隊及鄰里志工，於高雄中學針對三民區、新興區發動「登革熱聯合大掃蕩」暨防疫誓師活動。

陳市長也指示市府各局處、單位應帶頭示範，並加強稽查高風險點，一旦發掘髒亂場域，務必掌握除惡務盡的原則，儘速完成髒亂環境整頓工作。

本市目前雖無本土登革熱疫情，在此呼籲市民，每週三防登革熱日，落實「巡、倒、清、刷」，以降低社區病媒蚊密度，嚴防本土登革熱疫情發生風險。

