



高雄市政府衛生局  
Department of health, Kaohsiung City Government

高雄市登革熱研究中心  
Center for Dengue Research Kaohsiung City

登  
革  
熱

2020

快訊  
第32期

- 01 疫情統計
- 02 隱藏期週報
- 03 病媒蚊密度預警分析
- 04 防登革熱日



# 1 疫情統計

2020年登革熱疫情監測統計截至8月8日(第32週)，台灣總計通報病例為1,260例，陽性病例計71例，14例本土個案，57例為境外移入病例。高雄市總計通報病例為580例，陽性病例計7例，無本土個案，7例為境外移入病例。

國際疫情方面，巴西迄今累計病例數已逾122萬例，巴拉圭20萬例，印尼7萬例，玻利維亞、馬來西亞已逾6萬例，菲律賓已逾5萬例，哥倫比亞已逾4萬例，民眾如前往流行地區應做好防蚊措施，提高警覺。

### 2020年登革熱疫情分析統計表-國內及本市

2020年迄今通報病例	陽性病例							
	上週 第31週 (0726-0801)		本週 第32週 (0802-0808)		2020年累計 (0101-0808)			
	本土	境外	本土	境外	本土	境外	合計	
台灣	1,260	11	1	0	0	14	57	71
高雄市	580	0	0	0	0	0	7	7

### 2020年登革熱疫情分析統計表-國際疫情

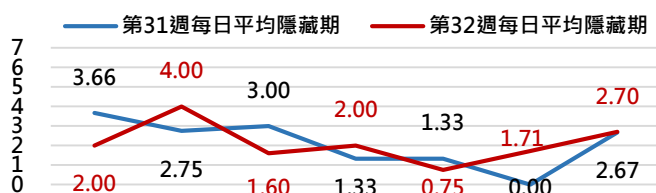
國別	報告數	國別	報告數	國別	報告數
巴西	1,222,000	菲律賓	52,601	柬埔寨	3,650
巴拉圭	200,000	哥倫比亞	40,000	寮國	2,661
印尼	73,700	泰國	31,400	孟加拉	0
玻利維亞	68,500	斯里蘭卡	24,252	馬爾地夫	0
馬來西亞	63,971	新加坡	21,834	越南	0

# 2 隱藏期週報

高雄市登革熱通報隱藏期統計結果截至8月8日，總計通報人數為31人，判二採個案2人，無確診個案。

從登革熱通報個案資料得知第31週隱藏期平均為2.10天、本(32)週隱藏期平均為2.11天，以隱藏期週平均值做為比較基準，兩週相比，本(32)週略為上升，詳如右圖所示。

### 高雄市登革熱通報隱藏期統計資訊

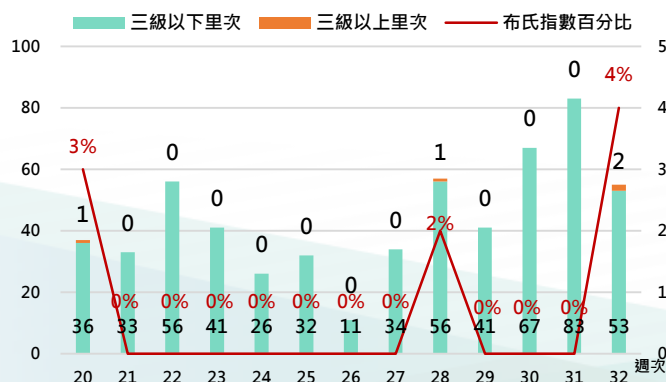


日期	8/2	8/3	8/4	8/5	8/6	8/7	8/8
通報數(人)	2	4	5	6	4	7	3
判二採數(人)	0	0	2	0	0	0	0
確診數(人)	0	0	0	0	0	0	0
平均隱藏期	2.00	4.00	1.60	2.00	0.75	1.71	2.7
隱藏期最長/最短	3/1	7/1	5/0	4/1	2/0	7/0	7/0

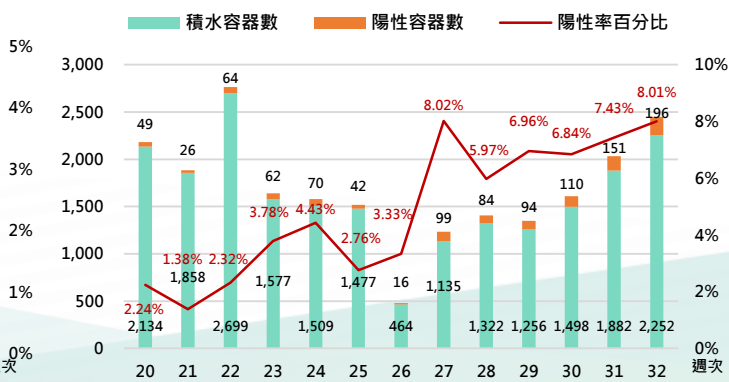
# 病媒蚊密度預警分析 3

病媒調查是監控社區病媒蚊密度方法，高雄市定期進行社區例行性病媒蚊監測，以瞭解各行政區及各里別病媒蚊數量變動狀況，並針對陽性處立即因地制宜執行各項的防治工作。下圖右為高雄市陽性容器數調查結果(2020年第1週-第32週)，截至8月8日共查獲積水容器45,975處，其中有1,500處已孳生病媒蚊幼蟲。

### 2020年高雄市病媒密度調查趨勢圖



### 2020年高雄市病媒密度調查容器陽性率趨勢圖





# 4 防登革熱日

【防登革熱日】每週三依「分區、分級、分眾」進行動員

高雄市防登革熱日動員成果截至8月8日（如下表所示），民眾請定期巡視並清除居家戶內外及周遭環境的孳生源，澈底滅絕登革熱病媒蚊孳生，防止登革熱疫情之發生。

高雄市【防登革熱日】動員成果表（以下為本年度第32週動員成果）

區別	動員人數	執行成果紀錄				區別	動員人數	執行成果紀錄			
		清除容器數(個)	清除積水容器數(個)	清除髒亂點(處)	疑似陽性點(處)			清除容器數(個)	清除積水容器數(個)	清除髒亂點(處)	疑似陽性點(處)
鳳山區	1,615	2,687	1,356	77	0	湖內區	226	346	218	4	0
三民區	1,340	2,012	671	37	0	林園區	222	385	86	66	0
楠梓區	823	1,321	560	46	0	橋頭區	221	215	83	3	0
鼓山區	706	1,485	697	30	0	美濃區	202	195	85	5	0
前鎮區	568	1,329	499	46	0	六龜區	183	413	288	27	0
小港區	561	2,579	1,313	167	1	仁武區	161	680	349	0	0
左營區	550	1,446	596	42	0	鳥松區	152	760	342	15	0
苓雅區	448	1,640	527	13	0	阿蓮區	143	175	84	19	0
新興區	297	512	211	8	0	大社區	134	291	102	3	0
前金區	231	494	192	10	0	永安區	128	156	75	0	0
鹽埕區	226	596	245	19	0	旗山區	112	160	45	0	0
旗津區	200	685	350	29	0	路竹區	97	222	110	9	0
梓官區	580	244	223	0	0	田寮區	96	140	13	5	0
燕巢區	484	799	405	26	1	彌陀區	70	66	50	13	0
岡山區	323	502	344	21	0	杉林區	68	251	133	6	0
大寮區	300	1,773	940	52	0	內門區	45	198	117	4	0
茄萣區	296	233	186	0	0	甲仙區	29	76	65	3	0
大樹區	262	803	376	31	0						

週次	動員人數	清除容器數	清除積水容器數	清除髒亂點	疑似陽性點
第32週	12,139人	25,934個	11,959個	838處	2處

### 【小編的話】三民示範區掛設高效能捕蚊燈

市府防疫團隊，針對三民區極高風險31里別，掛設155盞高效能捕蚊燈（合計共30里，捕獲斑蚊511隻）。

下圖為捕獲成蚊里別及隻數（截至2020年8月10日）統計結果。

從三民示範區之高效能捕蚊燈所捕獲斑蚊之里別及隻數來看，存有潛在的疫情風險，加上近日時有大雨或陣雨，籲請民眾謹記除採取自身防蚊措施外，更需加強巡視居家內、外周圍環境，澈底做到「巡、倒、清、刷」清除孳生源才能保障全民之健康安全。



三民區斑蚊捕獲統計表（掛燈日期：2020/2/19-2020/8/10）

