



高雄市政府衛生局
Department of health, Kaohsiung City Government

高雄市登革熱研究中心
Center for Dengue Research Kaohsiung City

登
革
熱

2020

快訊
第18期

- 01 疫情統計
- 02 隱藏期週報
- 03 病媒蚊密度預警分析
- 04 防登革熱日



1 疫情統計

2020年登革熱疫情監測統計截至5月2日(第18週)，台灣總計通報病例為549例，陽性病例計51例，無本土個案，51例為境外移入病例。高雄市總計通報病例為276例，陽性病例計5例，無本土個案，5例為境外移入病例。

國際疫情方面，巴西迄今累計病例數已逾68萬例，菲律賓、印尼已逾4萬例，馬來西亞及哥倫比亞已逾3萬例，民眾如前往流行地區應做好防蚊措施，提高警覺。

2020年登革熱疫情分析統計表-國內及本市

2020年迄今通報病例	陽性病例							
	上週 第17週 (0419-0425)		本週 第18週 (0426-0502)		2020年累計 (0101-0502)			
	本土	境外	本土	境外	本土	境外	合計	
台灣	549	0	0	0	1	0	51	51
高雄市	276	0	0	0	0	0	5	5

2020年登革熱疫情分析統計表-國際疫情

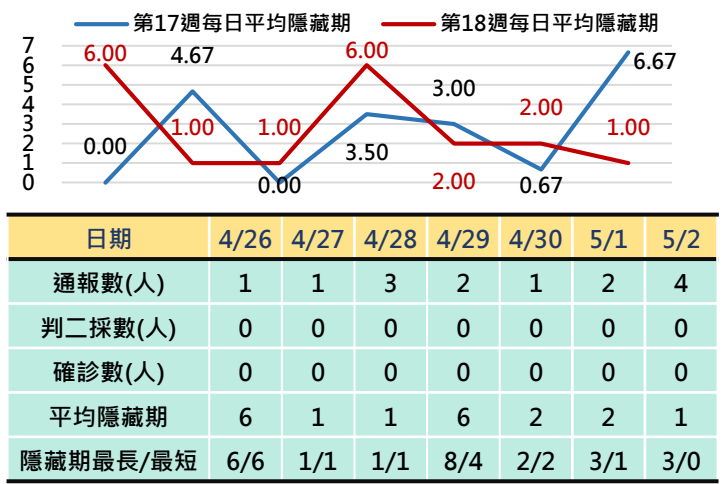
國別	報告數	國別	報告數	國別	報告數
巴西	680,000	斯里蘭卡	18,742	孟加拉	0
菲律賓	45,800	新加坡	6,192	柬埔寨	0
印尼	42,000	尼加拉瓜	0	泰國	0
馬來西亞	32,500	尼泊爾	0	馬爾地夫	0
哥倫比亞	31,000	宏都拉斯	0	越南	0

2 隱藏期週報

高雄市登革熱通報隱藏期統計結果截至5月2日，總計通報人數為14人，無判二採個案，無確診個案。

從登革熱通報個案資料得知第17週隱藏期平均為2.64天、本(18)週隱藏期平均為2.71天，以隱藏期週平均值做為比較基準，兩週相比，本(18)週略為上升，詳如右圖所示。

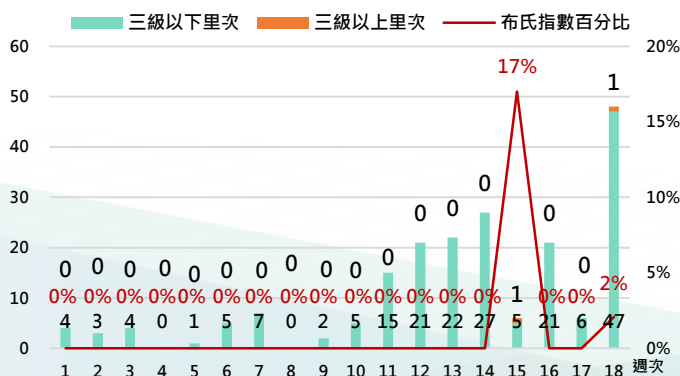
高雄市登革熱通報隱藏期統計資訊



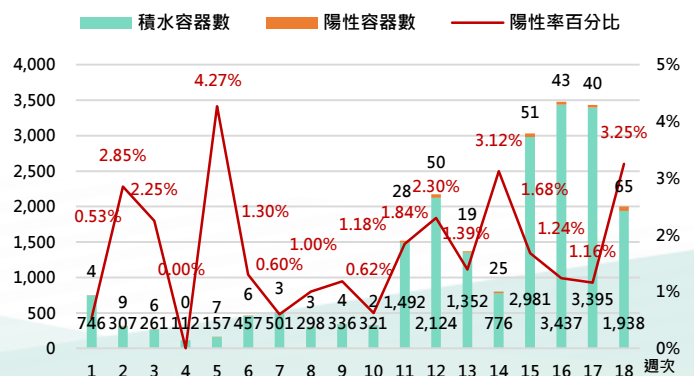
病媒蚊密度預警分析 3

病媒調查是監控社區病媒蚊密度方法，高雄市定期進行社區例行性病媒蚊監測，以瞭解各行政區及各里別病媒蚊數量變動狀況，並針對陽性處立即因地制宜執行各項的防治工作。下圖右為高雄市陽性容器數調查結果(2020年第1週-第18週)，截至5月2日共查獲積水容器21,356處，其中有365處已孳生病媒蚊幼蟲。

2020年高雄市病媒密度調查趨勢圖



2020年高雄市病媒密度調查容器陽性率趨勢圖





4 防登革熱日

【防登革熱日】每週三依「分區、分級、分眾」進行動員

高雄市防登革熱日動員成果截至5月2日(如下表所示)，民眾請定期巡視並清除居家戶內外及周遭環境的孳生源，澈底滅絕登革熱病媒蚊孳生，防止登革熱疫情之發生。

高雄市【防登革熱日】動員成果表(以下為本年度第18週動員成果)

區別	動員人數	執行成果紀錄				區別	動員人數	執行成果紀錄			
		清除容器數(個)	清除積水容器數(個)	清除髒亂點(處)	疑似陽性點(處)			清除容器數(個)	清除積水容器數(個)	清除髒亂點(處)	疑似陽性點(處)
鳳山區	1,866	3,037	1,399	95	0	湖內區	282	312	143	6	0
三民區	1,535	1,925	485	65	0	大寮區	275	1,440	707	49	0
前鎮區	1,001	2,039	642	108	0	彌陀區	275	317	76	9	0
楠梓區	842	1,366	686	54	0	茄萣區	271	237	120	2	0
鼓山區	797	1,537	580	66	0	大樹區	260	923	353	25	0
左營區	670	1,262	460	49	0	旗山區	206	261	80	1	0
苓雅區	588	1,724	511	23	0	六龜區	179	373	270	25	0
小港區	382	1,758	803	122	0	路竹區	170	513	243	6	0
新興區	339	609	229	11	0	大社區	161	254	68	2	0
前金區	236	526	222	22	0	阿蓮區	137	209	99	7	0
鹽埕區	235	586	199	16	0	內門區	121	130	76	1	0
旗津區	200	717	302	28	0	美濃區	109	127	100	2	0
燕巢區	442	674	312	32	0	鳥松區	99	396	160	11	0
橋頭區	405	254	75	18	0	仁武區	69	511	171	0	0
岡山區	378	490	312	27	0	田寮區	54	94	8	0	0
林園區	363	843	324	37	0	甲仙區	30	55	36	0	0
永安區	350	235	94	0	0	那瑪夏區	12	42	36	2	0
梓官區	302	145	90	0	0						

週次	動員人數	清除容器數	清除積水容器數	清除髒亂點	疑似陽性點
第18週	13,641人	25,921個	10,471個	921處	0處

【小編的話】高雄市高風險場域(市場)-高效能捕蚊燈監測

市府防疫團隊針對登革熱11區高流行風險區(市場)，每區掛設2~6盞，共計33盞高效能捕蚊燈，於1-18週捕獲斑蚊成蚊點位及隻數統計如下(詳下圖、表)：

2020年1至18週統計結果，合計共捕獲28隻。(第17週捕獲斑蚊0隻，第18週捕獲斑蚊1隻)

針對高風險場域「市場、社區、學校」，因市場有其人潮聚集、較為潮濕穢暗及髒亂易積水等特性，仍是市府防疫團隊關注之重點場域；對於市場週遭環境之病媒蚊監控，亦將會持續進行。

在此呼籲市民心手相連，持續注意周遭環境，針對「隱藏性孳生源和陽性容器」，切勿掉以輕心，居家室內、外環境要定期清掃，落實「巡、倒、清、刷」基本功，才能澈底防治登革熱。



區別	市場點位	2020年第1-18週				合計	
		白線斑蚊		埃及斑蚊			
公	母	公	母				
11區	登革熱高流行風險區市場，共計33盞燈	1	3	6	18	28	
區別	捕獲成蚊點位	捕獲週別		捕獲隻數		合計	
旗津	慈愛里旗津觀光市場	第1.9.10.12.13.14週		1	0	3	9
	振興里旗津公有市場	第13.14週		0	0	1	1
	中興里中興市場	第18週		0	1	0	0
鼓山	平和里國泰市場	第1.14週		0	0	0	2
楠梓	裕昌里德民黃昏市場	第12週		0	0	0	1
	東寧里楠梓公有市場	第12週		0	0	1	0
左營	尾北里哈囉市場	第16週		0	0	0	1
	果峰里果貿市場	第16週		0	0	1	0
	新上里龍華市場	第16週		0	1	0	0
	菜公里自由黃昏市場	第6週		0	0	0	1
鳳山	忠義里自由市場	第16週		0	1	0	0
	龍成里五甲自強夜市	第3週		0	0	0	2
前金	文東里仁德市場	第1週		0	0	0	1

