高雄市政府衛生局
Department of health, Kaohsiung City Government

高雄市登革熱研究中心
Center for Dengue Research Kaohsiung City

登革熱快訊

2026

第31期

01 疫情統計
02 隱藏期週報
03 病媒蚊密度預警分析
04 防登革熱日

1 疫情統計

2026年登革熱疫情監測統計截至8月22日（第33週），台灣總計通報病例為15,687例，陽性病例計132例，本土個案計7例，境外移入病例計125例。高雄市總計通報病例為11,265例，陽性病例計25例，本土個案計7例，境外移入病例計18例。

國際疫情方面，斯里蘭卡逾9萬多例，越南逾7萬多例，印尼逾7萬例，民眾如前往流行地區應做好防蚊措施，提高警覺。

2026年登革熱疫情分析統計表-國內及本市

2026年迄今通報病例		陽性病例						
		上週32週(0809-0815)		本週第33週(0816-0822)		2026年累計(0101-0822)		
		本土	境外	本土	境外	本土	境外	合計
台灣	15,687	0	7	0	7	7	125	132
高雄市	11,265	0	0	0	2	7	18	25

2026年登革熱疫情分析統計表-國際疫情

國別	報告數	國別	報告數	國別	報告數
斯里蘭卡	91,346	柬埔寨	40,915	新加坡	1,966
越南	73,828	孟加拉	22,243		
印尼	72,431	泰國	20,364		
馬來西亞	42,848	寮國	3,029		

2 隱藏期週報

高雄市登革熱通報隱藏期統計結果截8月22日，總計通報人數為362人，無判二採個案，無本土確診個案，境外確診個案計2例。

從登革通報下個案資料得知，上週隱藏期平均為1.37天，本（33）週隱藏期平均為1.45天，以隱藏期週平均值做為比較基準，兩週相比，本（33）週比上週略上升，如右圖所示。

高雄市登革熱通報隱藏期統計資訊

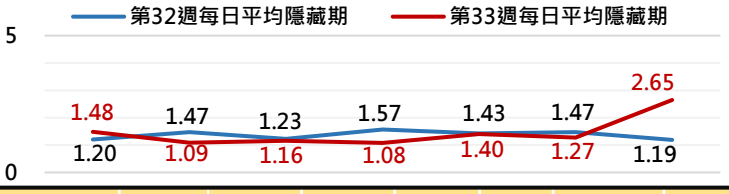

日期	8/16	8/17	8/18	8/19	8/20	8/21	8/22
通報數(人)	33	54	69	70	50	52	34
判二採數(人)	0	0	0	0	0	0	0
確診數(人)	0	0	0	0	0	2(境外)	0
平均隱藏期	1.48	1.09	1.16	1.08	1.4	1.27	2.65
隱藏期最長/最短	8/0	5/0	5/0	9/0	8/0	6/0	14/0

病媒蚊密度預警分析 3

病媒調查是監控社區病媒蚊密度方法，高雄市定期進行社區例行性病媒蚊監測，以瞭解各行政區及各里別病媒蚊數量變動狀況，並針對陽性處立即因地制宜執行各項的防治工作。下圖右為高雄市陽性容器數調查結果（2026年第32週），截至8月16日共獲調查容器1135件，其中有190件已孳生病媒蚊幼蟲。此外，第32週陽性容器率16.74%，與上週比較，因連續大雨病媒蚊密度略為下降，籲請民眾持續落實「巡倒清刷」防疫基本功，以降低疫情傳播風險。

2026年高雄市病媒密度調查趨勢圖

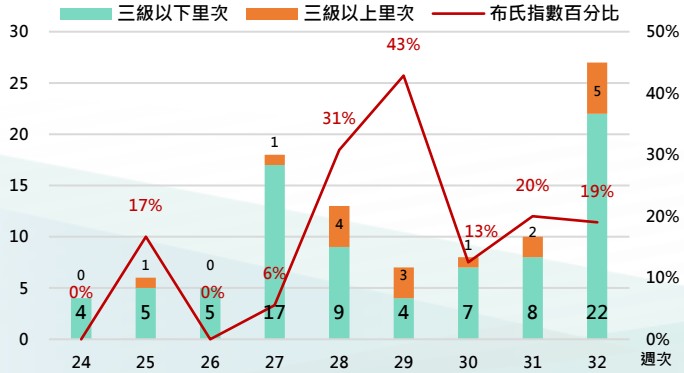

2026年高雄市病媒密度調查容器陽性率趨勢圖

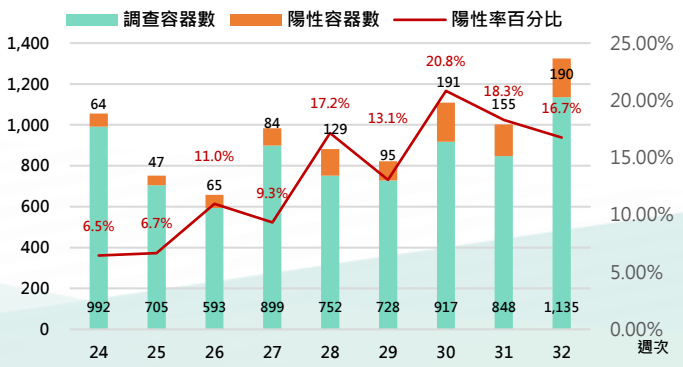

4 防登革熱日

【防登革熱日】每週三依「分區、分級、分眾」進行動員

高雄市防登革熱日動員成果截至8月15日（如下表所示），民眾請定期巡視並清除居家戶內外及周遭環境的孳生源，澈底滅絕登革熱病媒蚊孳生，防止登革熱疫情之發生。

高雄市【防登革熱日】動員成果表（以下為本年度第32週動員成果）

區別	動員人數	執行成果紀錄				區別	動員人數	執行成果紀錄			
		清除容器數（個）	清除積水容器數（個）	清除孑孓點（處）	疑似陽性點(處)			清除容器數（個）	清除積水容器數（個）	清除孑孓點（處）	疑似陽性點(處)
鳳山區	1,231	2,531	1,035	41	0	大寮區	205	726	302	17	0
三民區	1,147	2,252	813	75	0	仁武區	201	314	121	12	0
苓雅區	1,039	2,011	803	63	0	燕巢區	150	127	77	1	0
前鎮區	580	1,340	434	68	0	路竹區	120	239	145	3	0
楠梓區	569	1,241	297	16	0	茄萣區	119	217	146	1	0
鼓山區	516	781	221	14	0	大社區	114	568	212	6	0
小港區	501	672	197	16	0	美濃區	95	133	72	0	0
左營區	498	686	205	16	0	大樹區	93	269	141	6	0
新興區	365	889	371	21	0	鳥松區	90	330	165	4	0
前金區	357	871	352	17	0	永安區	90	80	45	2	0
鹽埕區	243	593	247	14	0	阿蓮區	82	204	113	3	0
旗津區	227	716	316	25	0	梓官區	45	150	142	3	0
林園區	406	568	235	39	0	六龜區	44	80	63	2	0
岡山區	391	695	479	20	0	杉林區	28	52	20	0	0
彌陀區	310	337	195	11	0	內門區	22	799	16	0	0
旗山區	283	305	122	4	0	甲仙區	19	81	63	3	0
湖內區	272	246	133	1	0	田寮區	5	49	5	2	0
橋頭區	269	721	457	7	0	茂林區	0	0	0	0	0

週次	動員人數	清除容器數	清除積水容器數	清除孑孓點	疑似陽性點
第32週	10,726	21,873	8,760	533	0

【小編的話】市場登革熱防治

近期受低壓帶及強烈西南風持續影響，高屏地區出現劇烈強降雨，導致積水及淹水情形，由於登革熱病媒蚊吸血後需找尋水源產卵，幼蟲(孑孓)和蛹皆在水中活動，籲請市民清除病媒蚊孳生源，預防登革熱及屈公病毒傳播：雨後環境積水容器易孳生病媒蚊，請於災後48小時內落實「巡、倒、清、刷」，檢查室內外可能積水處，避免孳生病媒蚊。如有發燒、頭痛、噁心、嘔吐、骨頭肌肉酸痛、皮膚紅疹等症狀，請儘速就醫並告知醫師接觸史，俾利醫師快篩及診斷用藥。(以下係115年8月18日至21日市場稽查統計結果)



