高雄市政府衛生局
Department of health, Kaohsiung City Government
高雄市登革熱研究中心
Center for Dengue Research Kaohsiung City

登革熱快訊

2026

第29期

01 疫情統計
02 隱藏期週報
03 病媒蚊密度預警分析
04 防登革熱日

1 疫情統計

2026年登革熱疫情監測統計截至8月8日（第31週），台灣總計通報病例為14,520例，陽性病例計119例，本土個案計7例，境外移入病例計112例。高雄市總計通報病例為10,466例，陽性病例計23例，本土個案計7例，境外移入病例計16例。

國際疫情方面，斯里蘭卡已逾8萬多例，印尼已逾5萬多例，越南已逾5萬例，民眾如前往流行地區應做好防蚊措施，提高警覺。

2026年登革熱疫情分析統計表-國內及本市

2026年迄今通報病例		陽性病例						
		上週309週(0726-0801)		本週第31週(0802-0808)		2026年累計(0101-0808)		
		本土	境外	本土	境外	本土	境外	合計
台灣	14,520	0	9	0	7	7	112	119
高雄市	10,466	0	3	0	1	7	16	23

2026年登革熱疫情分析統計表-國際疫情

國別	報告數	國別	報告數	國別	報告數
斯里蘭卡	84,724	馬來西亞	42,848	孟加拉	15,157
印尼	58,357	柬埔寨	28,074	寮國	2,647
越南	50,300	泰國	17,115	新加坡	1,656

2 隱藏期週報

高雄市登革熱通報隱藏期統計結果截8月8日，總計通報人數為513人，無判二採個案，無本土確診個案，境外確診個案計1例。

從登革通報下個案資料得知，上週隱藏期平均為1.33天，本（31）週隱藏期平均為1.48天，以隱藏期週平均值做為比較基準，兩週相比，本（31）週比上週略上升，如右圖所示。

高雄市登革熱通報隱藏期統計資訊

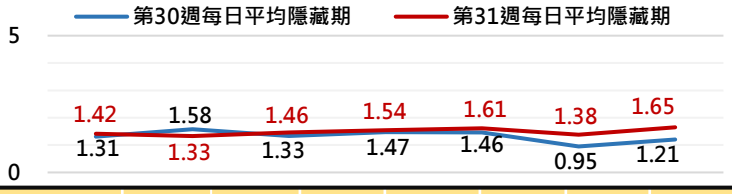

日期	8/2	8/3	8/4	8/5	8/6	8/7	8/8
通報數(人)	53	113	72	63	77	86	49
判二採數(人)	0	0	0	0	0	0	0
確診數(人)	0	0	0	0	0	0	1(境外)
平均隱藏期	1.42	1.33	1.46	1.54	1.61	1.38	1.65
隱藏期最長/最短	8/0	10/0	14/0	14/0	13/0	8/0	5/0

病媒蚊密度預警分析 3

病媒調查是監控社區病媒蚊密度方法，高雄市定期進行社區例行性病媒蚊監測，以瞭解各行政區及各里別病媒蚊數量變動狀況，並針對陽性處立即因地制宜執行各項的防治工作。下圖右為高雄市陽性容器數調查結果（2026年第30週），截至8月2日共獲調查容器917件，其中有191件已孳生病媒蚊幼蟲。此外，第30週陽性容器率20.83%，與上週比較，病媒蚊密度略為上升，籲請民眾持續落實「巡倒清刷」防疫基本功，以降低疫情傳播風險。

2026年高雄市病媒密度調查趨勢圖

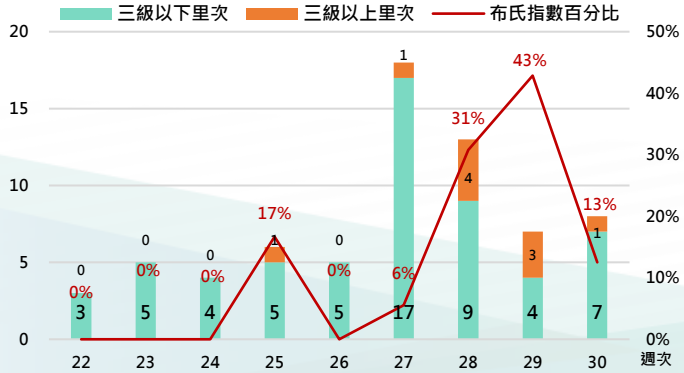

2026年高雄市病媒密度調查容器陽性率趨勢圖

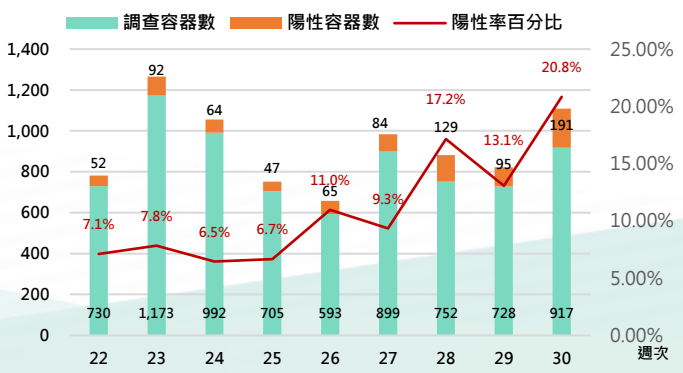

4 防登革熱日

【防登革熱日】每週三依「分區、分級、分眾」進行動員

高雄市防登革熱日動員成果截至8月1日（如下表所示），民眾請定期巡視並清除居家戶內外及周遭環境的孳生源，澈底滅絕登革熱病媒蚊孳生，防止登革熱疫情之發生。

高雄市【防登革熱日】動員成果表（以下為本年度第30週動員成果）

區別	動員人數	執行成果紀錄				區別	動員人數	執行成果紀錄			
		清除容器數（個）	清除積水容器數（個）	清除孑孓點（處）	疑似陽性點(處)			清除容器數（個）	清除積水容器數（個）	清除孑孓點（處）	疑似陽性點(處)
鳳山區	1,231	2,531	1,035	41	0	大寮區	222	853	356	14	0
三民區	1,172	2,385	822	78	0	彌陀區	220	218	139	6	0
苓雅區	1,039	2,011	745	39	0	茄萣區	214	287	169	1	0
前鎮區	617	1,440	518	68	0	燕巢區	193	215	126	1	3
鼓山區	553	768	195	17	0	湖內區	162	291	142	1	0
楠梓區	507	1,187	356	25	0	大樹區	140	355	181	7	0
小港區	472	761	428	19	0	大社區	107	539	243	6	0
左營區	425	723	385	33	0	阿蓮區	91	210	120	1	0
新興區	394	879	427	23	0	永安區	90	56	30	1	0
前金區	379	866	398	19	0	鳥松區	87	320	138	4	0
鹽埕區	263	586	285	15	0	田寮區	71	71	13	0	0
旗津區	236	685	284	27	0	美濃區	64	121	62	0	0
岡山區	469	891	513	20	0	梓官區	45	136	124	3	0
橋頭區	328	889	513	9	3	六龜區	44	79	62	3	0
旗山區	263	243	94	1	1	內門區	35	750	13	0	25
林園區	234	376	129	23	0	杉林區	26	92	39	0	0
仁武區	229	323	146	11	0	甲仙區	19	72	34	0	0
路竹區	225	400	194	12	0	茂林區	0	0	0	0	0

週次	動員人數	清除容器數	清除積水容器數	清除孑孓點	疑似陽性點
第30週	10,866	22,609	9,458	528	32

【小編的話】工地登革熱防治

營建工地係屬高風險場域，應設置登革熱防制專責人員，並訂定登革熱防制自主管理計畫。籲請營建工程之承造人應自開工日起，落實下列自主管理措施：1.每日應依施工中營建工程登革熱病媒蚊孳生源自我檢查表巡查工地，並記錄結果。2.對於積水容器，應立即清除積水；對於廢輪胎、廢棄容器、瓶罐及垃圾，應立即移除。3.對於積水處所，應每7-10天採取抽乾、放魚、投藥或漂白水、噴藥或其他處理方式處置，並記錄於施工中營建工程積水處防制紀錄表。方能防止社區爆發登革熱風險(以下係115年8月3日至7日工地稽查統計結果)



