

中華民國 112 年度

(自 112 年 1 月 1 日至 112 年 12 月 31 日止)

高雄市總決算

全 2 冊

(第 1 冊)

高雄市政府編

中華民國 112 年度高雄市總決算

(第 1 冊)

目 次

甲、總說明	1 - 48
乙、主要表	
一、歲入歲出簡明比較分析表.....	1
二、歲入歲出性質及餘絀簡明分析表.....	2
三、收支簡明比較分析表.....	3
四、歲入來源別決算總表.....	4 - 5
五、歲入來源別決算提要表.....	6 - 9
六、歲入來源別決算表.....	10 - 187
七、歲出政事別決算總表.....	188 - 189
八、歲出政事別決算提要表.....	190 - 193
九、歲出政事別決算表.....	194 - 265
十、歲出機關別決算總表.....	266 - 267
十一、歲出機關別決算提要表.....	268 - 283
十二、歲出機關別決算表.....	284 - 365
十三、融資調度決算表.....	366
十四、累計餘絀計算表.....	367
十五、平衡表.....	368
十六、收入支出表.....	369

(以下見第 2 冊)

乙、主要表(續第 1 冊)

- 十七、以前年度歲入來源別轉入數決算總表
- 十八、以前年度歲入來源別轉入數決算表
- 十九、以前年度歲出政事別轉入數決算總表
- 二十、以前年度歲出政事別轉入數決算表
- 二十一、以前年度歲出機關別轉入數決算總表
- 二十二、以前年度歲出機關別轉入數決算表
- 二十三、以前年度融資調度轉入數決算表

丙、附屬表

- 一、各機關歲入來源別決算分析總表
- 二、各機關歲出政事別決算分析總表
- 三、各機關歲出用途別決算分析總表
- 四、各機關統籌支撥科目支出明細表
- 五、平衡表科目明細表
- 六、長期投資明細表
- 七、繳付公庫數分析表
- 八、公庫撥入數分析表
- 九、總決算餘絀與市庫餘絀差額解釋表
- 十、歷年度決算數比較表

丁、參考表

- 一、現金出納表
- 二、公庫年度出納終結報告(現金收支部分)
- 三、公共債務表
- 四、債款目錄(公債部分)
- 五、債款目錄(長期借款部分)
- 六、應付債款明細表-短期借款部分
- 七、本年度稅捐查徵年報表
- 八、以前年度稅捐查徵年報表
- 九、執行台電公司協助金彙總表

戊、特別決算以前年度轉入數決算表

- 一、高雄市高坪特定區開發計畫特別決算以前年度歲入保留轉入數決算表
- 二、高雄市高坪特定區開發計畫特別決算以前年度歲出保留轉入數決算表

己、整體資產負債表

庚、其他附表

- 一、歲出資本支出分析表
- 二、歲出人事費支出彙總表
- 三、補助及捐助經費彙總表
- 四、歲出按職能及經濟性綜合分類表
- 五、中央補助款代收代付明細表

六、因擔保、保證或契約可能造成未來會計年度支出明細表

七、財產總目錄

八、財產總目錄之查核

九、促進民間參與公共建設案件涉及政府未來年度負擔經費明細表

辛、行政法人決算表

一、行政法人綜計收支餘絀表

二、行政法人綜計平衡表

甲、總 說 明

中華民國 112 年度 高雄市總決算總說明

前言

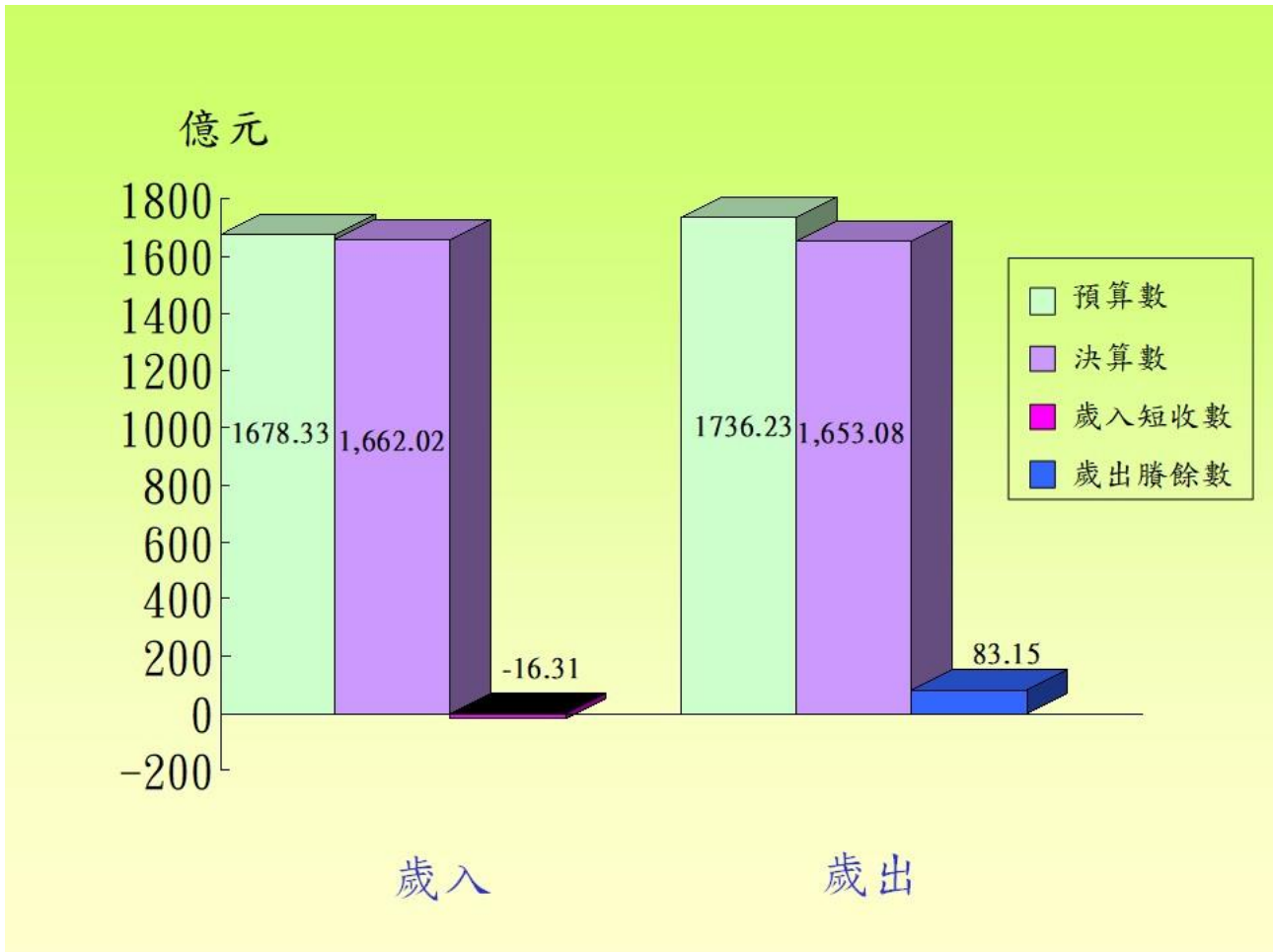
112 年度（以下簡稱本年度）本市總預算經高雄市議會審定歲入 1,678 億 3,285 萬 1,000 元，公債及賒借收入 104 億 4,045 萬 7,000 元，歲出 1,736 億 2,330 萬 8,000 元，債務還本 46 億 5,000 萬元。

本年度預算實際執行結果：歲入決算數 1,662 億 171 萬 7,979 元，較預算數短收 16 億 3,113 萬 3,021 元，主要係營業盈餘及事業收入短收 49 億餘元（平均地權基金及城鄉發展及都市更新基金等繳庫減少），補助及協助收入短收 33 億餘元（黃線及環狀輕軌建設、安心上工計畫、污水下水道建設計畫、托育公共及準公共化暨托育管理、長照計畫 2.0 及強化社會安全網等補助款短收），稅課收入超收 51 億餘元（統籌分配稅、地價稅、遺產及贈與稅、印花稅及房屋稅等超收），罰款及賠償收入超收 12 億餘元（交通違規等罰款收入超收）等所致。歲出決算數 1,653 億 754 萬 3,335 元，較預算數賸餘 83 億 1,576 萬 4,665 元，主要係中央補助計畫及回饋金計畫等賸餘 36 億餘元，人事費賸餘 18 億餘元，補助或委辦計畫賸餘 17 億餘元，各項工程暨財物採購賸餘 5 億餘元，按業務需要減支 3 億餘元等所致。

本年度歲入歲出賸餘 8 億 9,417 萬 4,644 元，連同公債及賒借收入 46 億 5,000 萬元，用於債務還本 46 億 5,000 萬元，收支賸餘 8 億 9,417 萬 4,644 元。

有關本市總預、決算歲入歲出差短情形如下：

圖 1、112 年度高雄市總預、決算執行情形比較



壹、財務報告之簡述

一、總預算執行概況

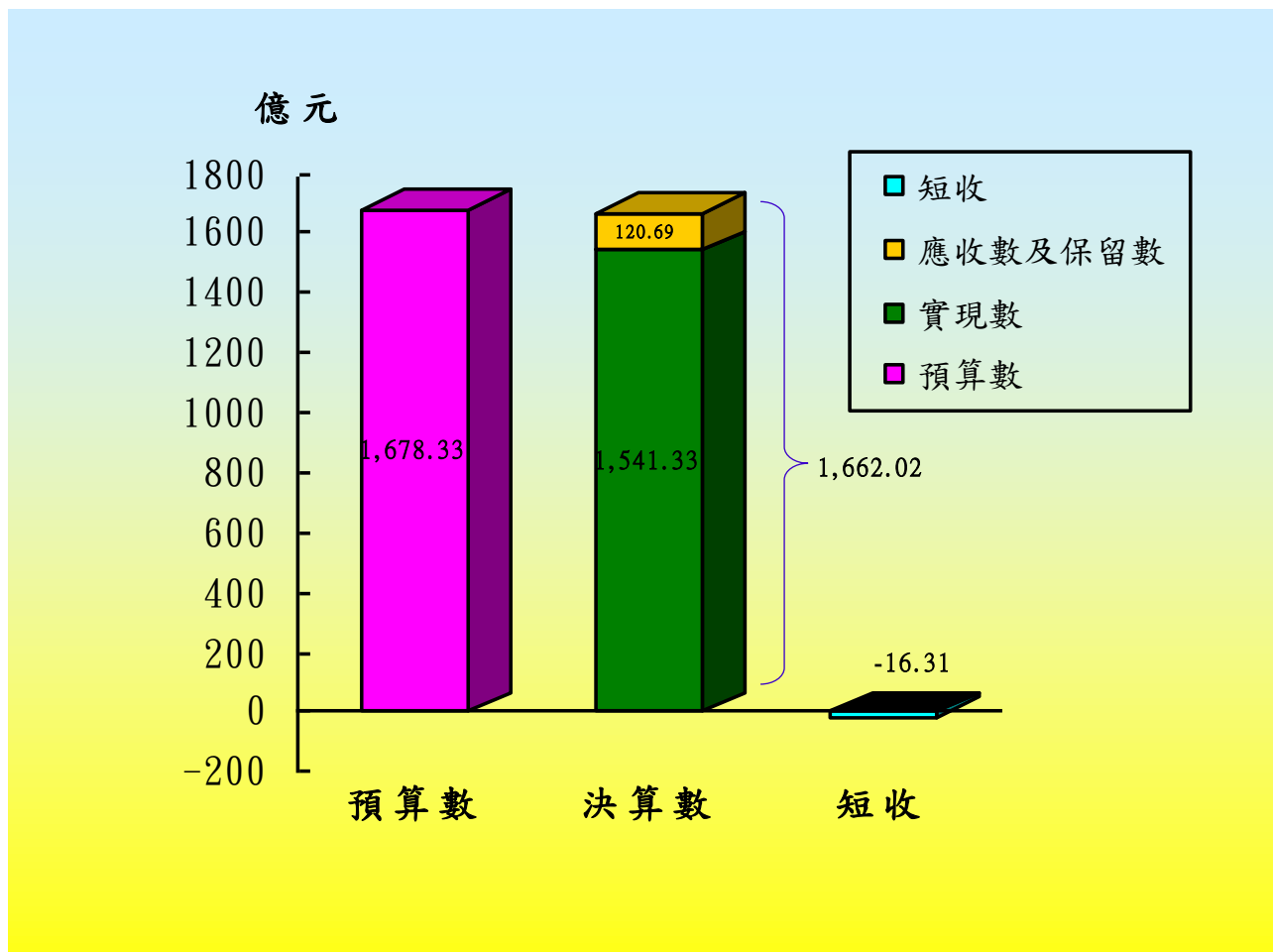
本年度本市總決算之編造，係依決算法及有關法令之規定，就本市 106 個機關單位決算予以審核彙編完成。

(一) 年度決算數與預算數之比較

1. 歲入部分

本年度歲入預算總額為 1,678 億 3,285 萬 1,000 元，執行結果實現數為 1,541 億 3,317 萬 1,140 元，轉入下年度應收數 106 億 2,601 萬 5,068 元及保留數 14 億 4,253 萬 1,771 元，決算數合計為 1,662 億 171 萬 7,979 元，較預算數短收 16 億 3,113 萬 3,021 元。

圖 2、112 年度歲入預、決算執行情形



茲將執行情形分項說明如下：

- (1) 稅課收入：預算數 922 億 6,685 萬 7,000 元，決算數（包括實現數、應收數及保留數，以下同）為 973 億 6,799 萬 295 元，較預算增收 51 億 113 萬 3,295 元，約為 5.53%，占歲入決算總額 58.58%。
- (2) 罰款及賠償收入：預算數 20 億 8,183 萬 7,000 元，決算數 33 億 4,740 萬 997 元，較預算增收 12 億 6,556 萬 3,997 元，約為 60.79%，占歲入決算總額 2.01%。
- (3) 規費收入：預算 60 億 457 萬 7,000 元，決算數 61 億 4,088 萬 1,309 元，較預算增收 1 億 3,630 萬 4,309 元，約為 2.27%，占歲入決算總額 3.70%。
- (4) 財產收入：預算數 30 億 5,567 萬 9,000 元，決算數 28 億 7,330 萬 6,546 元，較預算短收 1 億 8,237 萬 2,454 元，約為 5.97%，占歲入

決算總額 1.73%。

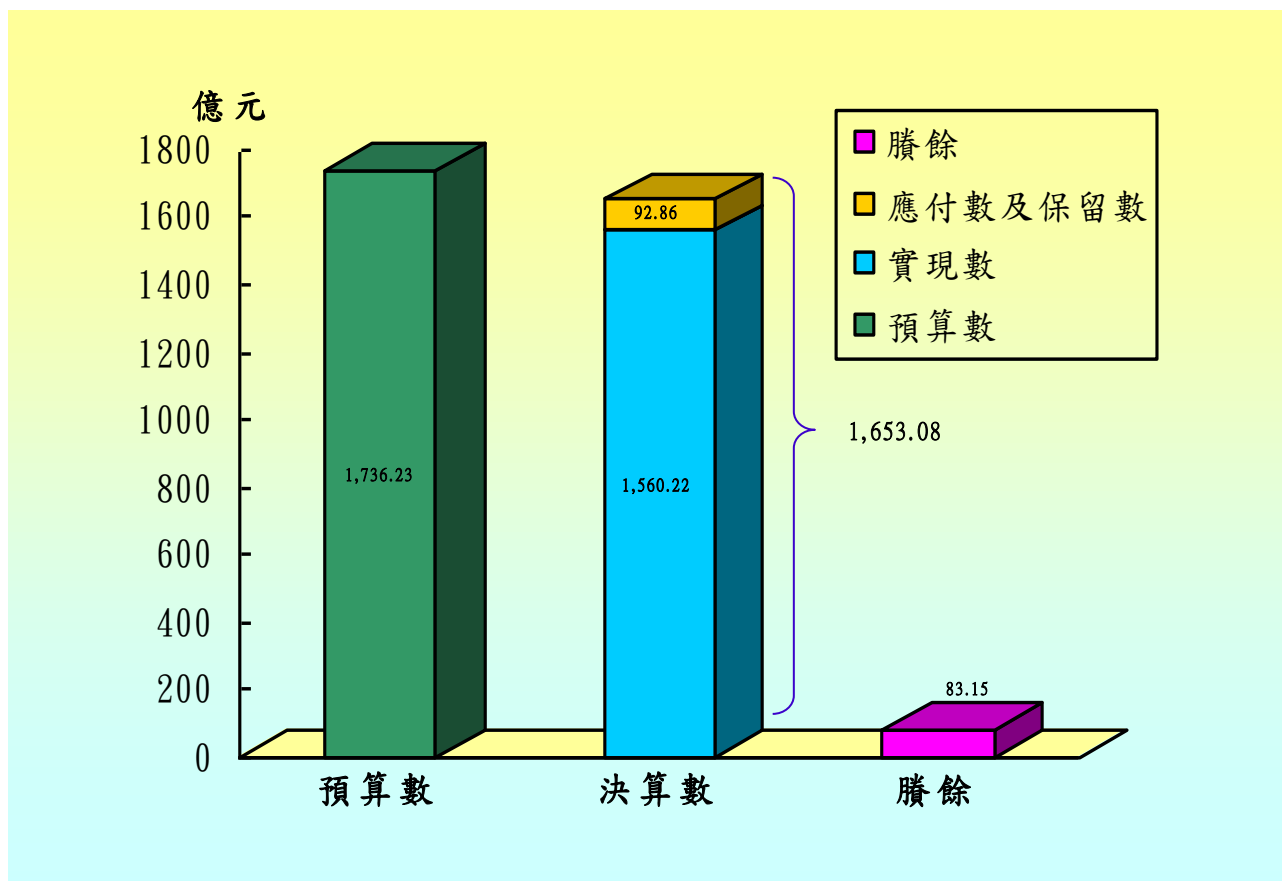
- (5)營業盈餘及事業收入：預算數 50 億 433 萬元，決算數 6,637 萬 5,866 元，較預算短收 49 億 3,795 萬 4,134 元，約為 98.67%，占歲入決算總額 0.04%。
- (6)補助及協助收入：預算數 524 億 6,820 萬 1,000 元，決算數 491 億 813 萬 5,469 元，較預算短收 33 億 6,006 萬 5,531 元，約為 6.4%，占歲入決算總額 29.55%。
- (7)捐獻及贈與收入：預算數 26 億 8,003 萬 6,000 元，決算數 23 億 8,754 萬 9,586 元，較預算短收 2 億 9,248 萬 6,414 元，約為 10.91%，占歲入決算總額 1.44%。
- (8)其他收入：預算數 42 億 7,133 萬 4,000 元，決算數 49 億 1,007 萬 7,911 元，較預算超收 6 億 3,874 萬 3,911 元，約為 14.95%，占歲入決算總額 2.95%。

註：代徵 78 年度以前工程受益費截至 112 年 12 月 31 日止，僅餘緩徵部分（即禁建區、農業區、保護區及被政府徵收之賸餘畸零地）計 601 件，金額為 1,464 萬 1,657 元。

2. 歲出部分

本年度歲出預算總額為 1,736 億 2,330 萬 8,000 元，執行結果實現數為 1,560 億 2,142 萬 8,686 元，轉入下年度應付數 50 億 3,965 萬 5,716 元及保留數 42 億 4,645 萬 8,933 元，決算數合計為 1,653 億 754 萬 3,335 元，較預算數賸餘 83 億 1,576 萬 4,665 元。

圖 3、112 年度歲出預、決算執行情形



茲將執行情形按政事別分析如下：

- (1) 一般政務支出：包括行政、立法、民政、警政、財務等五項支出，預算數 273 億 8,459 萬 7,943 元（包括動支預備金，以下同），決算數（包括實現數、應付數及保留數，以下同）263 億 5,868 萬 5,691 元，較預算賸餘 10 億 2,591 萬 2,252 元，約為 3.75%，占歲出決算總額 15.94%。
- (2) 教育科學文化支出：包括教育、文化等二項支出，預算數 589 億 7,402 萬 4,610 元，決算數 587 億 3,421 萬 7,013 元，較預算賸餘 2 億 3,980

萬 7,597 元，約為 0.41%，占歲出決算總額 35.53%。

- (3)經濟發展支出：包括農業、工業、交通、其他經濟服務等四項支出，預算數 296 億 6,653 萬 2,799 元，決算數 263 億 1,592 萬 2,471 元，較預算賸餘 33 億 5,061 萬 328 元，約為 11.29%，占歲出決算總額 15.92%。
- (4)社會福利支出：包括社會保險、社會救助、福利服務、國民就業、醫療保健等五項支出，預算數 333 億 1,694 萬 4,429 元，決算數 313 億 8,412 萬 1,297 元，較預算賸餘 19 億 3,282 萬 3,132 元，約為 5.8%，占歲出決算總額 18.99%。
- (5)社區發展及環境保護支出：包括環境保護、社區發展等二項支出，預算數 129 億 3,300 萬 2,829 元，決算數 121 億 8,452 萬 9,214 元，較預算賸餘 7 億 4,847 萬 3,615 元，約為 5.79%，占歲出決算總額 7.37%。
- (6)退休撫卹支出：預算數 63 億 8,376 萬元，決算數 61 億 3,302 萬 9,566 元，較預算賸餘 2 億 5,073 萬 434 元，約為 3.93%，占歲出決算總額 3.71%。
- (7)債務支出：包括債務付息、還本付息事務等二項支出，預算數 23 億 1,573 萬 8,000 元，決算數 23 億 1,573 萬 1,103 元，較預算賸餘 6,897 元，占歲出決算總額 1.4%。
- (8)補助及其他支出：包括其他、第二預備金（未動支數）等二項支出，預算數 26 億 4,870 萬 7,390 元，決算數 18 億 8,130 萬 6,980 元，較預算賸餘 7 億 6,740 萬 410 元，約為 28.97%，占歲出決算總額 1.14%。

3. 歲入歲出餘絀及融資調度分析

本年度歲入決算數 1,662 億 171 萬 7,979 元，歲出決算數 1,653 億 754 萬 3,335 元，歲入歲出賸餘 8 億 9,417 萬 4,644 元，連同公債及賒借收入 46 億 5,000 萬元，用於債務還本 46 億 5,000 萬元，收支賸餘 8 億 9,417 萬 4,644 元。

(二)以前年度歲入、歲出轉入數之執行概況

1. 歲入部分

以前年度(自81年度起至111年度止)歲入轉入數206億2,658萬5,837元(公務決算167億6,918萬2,756元,特別決算38億5,740萬3,081元),執行結果:實現數為109億789萬4,843元(公務決算109億788萬4,123元,特別決算1萬720元),減免數3億5,156萬6,816元(均為公務決算),須轉入下年度繼續處理者93億6,712萬4,178元(公務決算55億973萬1,817元,特別決算38億5,739萬2,361元),茲將執行情形分年說明如下:

- (1)81年度歲入轉入數5萬3,154元,轉入下年度繼續處理者5萬3,154元。
- (2)83年度歲入轉入數195萬8,026元,轉入下年度繼續處理者195萬8,026元。
- (3)84年度歲入轉入數983萬2,420元,實現數5,345元,轉入下年度繼續處理者982萬7,075元。
- (4)85年度歲入轉入數840萬7,301元,實現數5,346元,轉入下年度繼續處理者840萬1,955元。
- (5)86年度歲入轉入數924萬250元,實現數3,486元,轉入下年度繼續處理者923萬6,764元。
- (6)87年度歲入轉入數2,141萬8,795元,實現數9,614元,轉入下年度繼續處理者2,140萬9,181元。
- (7)88年度歲入轉入數2,082萬4,487元,實現數6,900元,轉入下年度繼續處理者2,081萬7,587元。
- (8)88下半年及89年度歲入轉入數1,876萬6,055元,實現數1萬350元,轉入下年度繼續處理者1,875萬5,705元。
- (9)90年度歲入轉入數3,283萬2,782元,實現數1萬7,272元,轉入下年度繼續處理者3,281萬5,510元。
- (10)91年度歲入轉入數1,885萬4,346元,實現數2萬900元,減免數1

- 萬 6,337 元，轉入下年度繼續處理者 1,881 萬 7,109 元。
- (11)92 年度歲入轉入數 1,639 萬 3,484 元，實現數 1 萬 400 元，減免數 4,020 元，轉入下年度繼續處理者 1,637 萬 9,064 元。
- (12)93 年度歲入轉入數 3,389 萬 5,925 元，實現數 15 萬 3,224 元，減免數 5,060 元，轉入下年度繼續處理者 3,373 萬 7,641 元。
- (13)94 年度歲入轉入數 2,458 萬 6,079 元，實現數 12 萬 9,084 元，減免數 3,420 元，轉入下年度繼續處理者 2,445 萬 3,575 元。
- (14)95 年度歲入轉入數 3,404 萬 8,041 元，實現數 18 萬 2,722 元，減免數 2 萬 3,044 元，轉入下年度繼續處理者 3,384 萬 2,275 元。
- (15)96 年度歲入轉入數 2,567 萬 7,045 元，實現數 20 萬 6,113 元，減免數 3 萬 1,200 元，轉入下年度繼續處理者 2,543 萬 9,732 元。
- (16)97 年度歲入轉入數 2,168 萬 7,844 元，實現數 23 萬 7,933 元，減免數 5 萬 4,377 元，轉入下年度繼續處理者 2,139 萬 5,534 元。
- (17)98 年度歲入轉入數 1 億 2,482 萬 4,304 元，實現數 1,173 萬 5,481 元，轉入下年度繼續處理者 1 億 1,308 萬 8,823 元。
- (18)99 年度歲入轉入數 2,677 萬 6,027 元，實現數 75 萬 7,085 元，減免數 13 萬 5,142 元，轉入下年度繼續處理者 2,588 萬 3,800 元。
- (19)100 年度歲入轉入數 1,998 萬 2,760 元，實現數 27 萬 2,711 元，減免數 9 萬 887 元，轉入下年度繼續處理者 1,961 萬 9,162 元。
- (20)101 年度歲入轉入數 2,291 萬 9,428 元，實現數 29 萬 7,559 元，減免數 38 萬 7,694 元，轉入下年度繼續處理者 2,223 萬 4,175 元。
- (21)102 年度歲入轉入數 6,766 萬 8,411 元，實現數 41 萬 7,761 元，減免數 3,749 萬 4,278 元，轉入下年度繼續處理者 2,975 萬 6,372 元。
- (22)103 年度歲入轉入數 9,365 萬 723 元，實現數 1,932 萬 1,418 元，減免數 44 萬 9,462 元，轉入下年度繼續處理者 7,387 萬 9,843 元。
- (23)104 年度歲入轉入數 3,887 萬 4,049 元，實現數 134 萬 1,072 元，減免數 35 萬 2,000 元，轉入下年度繼續處理者 3,718 萬 977 元。
- (24)105 年度歲入轉入數 4,768 萬 9,998 元，實現數 69 萬 9,936 元，減

- 免數 1,579 萬 8,489 元，轉入下年度繼續處理者 3,119 萬 1,573 元。
- (25)106 年度歲入轉入數 5 億 7,942 萬 1,638 元，實現數 3,190 萬 1,390 元，減免數 1,177 萬 6,002 元，轉入下年度繼續處理者 5 億 3,574 萬 4,246 元。
- (26)107 年度歲入轉入數 1 億 7,713 萬 9,228 元，實現數 915 萬 7,695 元，減免數 7,456 萬 8,761 元，轉入下年度繼續處理者 9,341 萬 2,772 元。
- (27)108 年度歲入轉入數 5 億 5,953 萬 4,115 元，實現數 3 億 1,346 萬 9,939 元，減免數 3,214 萬 4,966 元，轉入下年度繼續處理者 2 億 1,391 萬 9,210 元。
- (28)109 年度歲入轉入數 2 億 5,823 萬 6,228 元，實現數 9,164 萬 649 元，減免數 1,145 萬 3,139 元，轉入下年度繼續處理者 1 億 5,514 萬 2,440 元。
- (29)110 年度歲入轉入數 3 億 3,816 萬 9,872 元，實現數 9,650 萬 837 元，減免數 2,885 萬 6,940 元，轉入下年度繼續處理者 2 億 1,281 萬 2,095 元。
- (30)111 年度歲入轉入數 141 億 1,581 萬 9,941 元，實現數 103 億 2,937 萬 1,901 元，減免數 1 億 3,792 萬 1,598 元，轉入下年度繼續處理者 36 億 4,852 萬 6,442 元。
- (31)高坪特定區開發計畫特別決算（87 年度）歲入轉入數 38 億 5,740 萬 3,081 元，實現數 1 萬 720 元，轉入下年度繼續處理者 38 億 5,739 萬 2,361 元。

2. 歲出部分

以前年度（自 87 年度起至 111 年度止）歲出轉入數 97 億 4,196 萬 3,303 元（公務決算 62 億 3,137 萬 2,396 元，特別決算 35 億 1,059 萬 907 元），執行結果：實現數為 38 億 1,722 萬 4,445 元（公務決算 38 億 1,614 萬 1,143 元，特別決算 108 萬 3,302 元），減免數 3 億 1,958

萬 8,480 元(均為公務決算),須轉入下年度繼續執行者 56 億 515 萬 378 元(公務決算 20 億 9,564 萬 2,773 元,特別決算 35 億 950 萬 7,605 元),茲將執行情形說明如下:

- (1)92 年度歲出轉入數 108 萬元,轉入下年度繼續執行者 108 萬元。
- (2)101 年度歲出轉入數 1,860 萬元,實現數 30 萬元,減免數 30 萬元,轉入下年度繼續執行者 1,800 萬元。
- (3)104 年度歲出轉入數 8 萬 2,049 元,減免數 8 萬 2,049 元。
- (4)105 年度歲出轉入數 75 萬 1,390 元,實現數 18 萬 2,000 元,轉入下年度繼續執行者 56 萬 9,390 元。
- (5)106 年度歲出轉入數 7 億 958 萬 4,757 元,實現數 3,386 萬 1,725 元,轉入下年度繼續執行者 6 億 7,572 萬 3,032 元。
- (6)107 年度歲出轉入數 3,796 萬 689 元,實現數 255 萬 2,000 元,減免數 3,000 元,轉入下年度繼續執行者 3,540 萬 5,689 元。
- (7)108 年度歲出轉入數 2 億 4,610 萬 4,048 元,實現數 561 萬 8,521 元,減免數 238 萬 8,000 元,轉入下年度繼續執行者 2 億 3,809 萬 7,527 元。
- (8)109 年度歲出轉入數 2 億 7,311 萬 2,112 元,實現數 1 億 2,825 萬 6,365 元,減免數 2,060 萬 2,777 元,轉入下年度繼續執行者 1 億 2,425 萬 2,970 元。
- (9)110 年度歲出轉入數 3 億 2,495 萬 1,719 元,實現數 2 億 3,860 萬 5,930 元,減免數 1,517 萬 5,133 元,轉入下年度繼續執行者 7,117 萬 656 元。
- (10)111 年度歲出轉入數 46 億 1,914 萬 5,632 元,實現數 34 億 676 萬 4,602 元,減免數 2 億 8,103 萬 7,521 元,轉入下年度繼續執行者 9 億 3,134 萬 3,509 元。
- (11)高坪特定區開發計畫特別決算(87 年度)歲出轉入數 35 億 1,059 萬 907 元,實現數 108 萬 3,302 元,轉入下年度繼續執行者 35 億 950 萬 7,605 元。

二、市庫收支實況

(一)收入之部

本年度各項收入納庫數計：稅課收入 905 億 5,874 萬 2,674 元，罰款及賠償收入 28 億 8,306 萬 804 元，規費收入 60 億 8,689 萬 9,533 元，財產收入 21 億 3,658 萬 66 元，營業盈餘及事業收入 6,637 萬 5,866 元，補助及協助收入 454 億 1,160 萬 3,640 元，捐獻及贈與收入 22 億 5,347 萬 2,647 元，其他收入 47 億 3,520 萬 1,982 元，收回以前年度收入 111 億 1,416 萬 8,121 元，收回以前年度支出賸餘 1,614 萬 5,126 元，特別決算以前年度收入 1 萬 720 元，債務舉借收入 21 億 4,905 萬 5,713 元，墊付款 56 億 1,936 萬 9,840 元，共計收入 1,730 億 3,068 萬 6,732 元。

(二)支出之部

本年度各項支出撥付數計：各機關經費支出 1,563 億 7,522 萬 1,263 元，以前年度支出 38 億 7,405 萬 1,394 元，退還以前年度收入 16 億 5,790 萬 7,358 元，特別決算以前年度支出 108 萬 3,302 元，債務償還支出 46 億 5,000 萬元，共計支出 1,665 億 5,826 萬 3,317 元。

(三)結存之部

上列收入總額 1,730 億 3,068 萬 6,732 元，支出總額 1,665 億 5,826 萬 3,317 元，收支相抵計差短 64 億 7,242 萬 3,415 元，經加計上年度市庫結存 49 億 9,959 萬 3,485 元、特種基金淨增加保管款存放餘額 54 億 3,656 萬 3,224 元、各機關淨減少保管款存放餘額 128 億 9,215 萬 7,133 元後，本年度市庫結存 40 億 1,642 萬 2,991 元。至因記帳基礎不同，與歲入歲出差異情形，則另編附「總決算餘絀與市庫餘絀差額解釋表」，以便勾稽。

貳、財務狀況之分析

一、平衡表、財產總值及公共債務餘額之簡述

截至本年度結束為止，資產總額為 3 兆 4,185 億 5,223 萬 2,431 元，負債總額為 2,904 億 8,255 萬 2,893 元，資產負債相抵之淨資產為 3 兆 1,280 億 6,967 萬 9,538 元。

另截至本年底本市財產總值為 3 兆 7,334 億 7,213 萬 2,623 元(詳財產總目錄)；截至本年底本市長期債務未償餘額為 2,387 億 2,799 萬 2,278 元(詳公共債務表)，係依據公共債務法第 4、5 條規定計列，指政府在其總預算、特別預算，以及在營業基金、信託基金以外之特種基金所舉借 1 年以上之債務，但不包括具自償性之負債。

二、未來或有給付責任揭露說明

- (一)教育退休人員優惠存款利息 82 億 4,223 萬 9,217 元、國民年金保險負擔 7,765 萬 7,711 元。
- (二)積欠環保科技園區管理研究大樓暨實驗廠房應償還土地款 4 億 6,351 萬 4,588 元、楠梓污水系統委託處理費 3 億 5,373 萬 1,003 元、國防部 4 筆土地有償撥用款約 3 億 6,965 萬 5,300 元。
- (三)積欠實施平均地權基金 16 億 4,590 萬 5,127 元、住宅基金 5 億 3,340 萬 7,590 元、城鄉發展及都市更新基金 7,050 萬 34 元，土地開發基金 9 億 134 萬 5,706 元。
- (四)公務人員舊制退休金：
 1. 精算依據：銓敘部公務人員退撫舊制年資應計退撫經費及挹注公務人員退休撫卹基金經費精算評估報告書。
 2. 基準日：112 年 12 月 31 日。
 3. 法令依據：公務人員退休資遣撫卹法等。
 4. 折現率：參採 10 年期公司債殖利率 1.23%。
 5. 估算未來 30 年(113 至 142 年)應負擔之支出為 423 億 9,440 萬元。

(五)教育人員舊制退休金：

1. 精算依據：教育部教育人員退撫舊制年資應計退撫經費及挹注教育人員退休撫卹基金經費精算評估報告書。
2. 基準日：112 年 12 月 31 日。
3. 法令依據：公立學校教職員退休資遣撫卹條例暨施行細則等。
4. 折現率：參採 10 年期公司債殖利率 1.23%。
5. 估算未來 30 年（113 至 142 年）應負擔之支出為 946 億 9,400 萬元。

參、前後年度財務資訊之比較

一、平衡表

本年度本市總決算平衡表計列資產 3 兆 4,185 億 5,223 萬 2,431 元，負債 2,904 億 8,255 萬 2,893 元，資產負債相抵之淨資產為 3 兆 1,280 億 6,967 萬 9,538 元。有關本年度資產、負債及淨資產各科目增減變動情形如下表：

平衡表

112 年 12 月 31 日

單位：新台幣元

科 目	112 年 12 月 31 日	111 年 12 月 31 日	比 較 增 減
資產	3,418,552,232,431	3,222,413,386,300	196,138,846,131
流動資產	28,317,426,549	28,193,149,690	124,276,859
現金	7,465,766,876	8,595,425,752	-1,129,658,876
應收款項	14,550,873,051	15,738,065,796	-1,187,192,745
應收其他基金款	3,050,000,000	3,050,000,000	-
應收其他政府款	2,439,328,433	407,845,627	2,031,482,806
存貨	8,977,592	8,906,506	71,086
預付款	751,424,065	343,178,905	408,245,160
其他流動資產	51,056,532	49,727,104	1,329,428
長期投資	76,276,743,843	68,815,790,854	7,460,952,989
採權益法之投資	71,585,189,648	64,124,242,254	7,460,947,394
其他長期投資	4,691,554,195	4,691,548,600	5,595
固定資產	3,309,839,390,431	3,122,097,092,028	187,742,298,403
土地	3,247,377,815,128	3,061,237,273,433	186,140,541,695
土地改良物	10,795,242,769	9,925,476,395	869,766,374
房屋建築及設備	27,207,605,017	24,326,703,041	2,880,901,976
機械及設備	4,885,178,494	3,664,544,849	1,220,633,645
交通及運輸設備	2,728,295,036	2,629,833,088	98,461,948
雜項設備	818,516,598	685,042,595	133,474,003
租賃資產	-	530,430	-530,430
收藏品及傳承資產	2,275,461,104	2,176,693,312	98,767,792
購建中固定資產	13,751,276,285	17,450,994,885	-3,699,718,600
無形資產	287,732,550	268,764,596	18,967,954
無形資產	287,732,550	268,764,596	18,967,954
其他資產	3,830,939,058	3,038,589,132	792,349,926
暫付款	3,824,443,206	3,029,271,620	795,171,586
存出保證金	6,495,852	9,317,512	-2,821,660
資產合計	3,418,552,232,431	3,222,413,386,300	196,138,846,131

科目	112年12月31日	111年12月31日	比較增減
負債	290,482,552,893	295,978,927,408	-5,496,374,515
流動負債	32,478,595,848	32,720,043,462	-241,447,614
應付款項	27,752,346,471	24,382,689,904	3,369,656,567
應付其他基金款	90,136,437	21,397,984	68,738,453
應付其他政府款	26,260,032	98,722,082	-72,462,050
預收款	57,288,612	11,978,742	45,309,870
預收其他政府款	4,552,564,296	8,205,254,750	-3,652,690,454
長期負債	222,577,000,000	225,078,007,309	-2,501,007,309
應付債券	126,800,000,000	120,650,000,000	6,150,000,000
長期借款	95,777,000,000	104,427,944,287	-8,650,944,287
應付租賃款	-	63,022	-63,022
其他負債	35,426,957,045	38,180,876,637	-2,753,919,592
遞延收入	582,865,830	526,252,092	56,613,738
存入保證金	2,524,349,014	2,440,800,214	83,548,800
應付保管款	31,905,357,435	25,321,056,399	6,584,301,036
暫收款	414,384,766	9,892,767,932	-9,478,383,166
淨資產	3,128,069,679,538	2,926,434,458,892	201,635,220,646
資產負債淨額	3,128,069,679,538	2,926,434,458,892	201,635,220,646
資產負債淨額	3,128,069,679,538	2,926,434,458,892	201,635,220,646
負債及淨資產合計	3,418,552,232,431	3,222,413,386,300	196,138,846,131

有關平衡表科目之主要增減原因，分別說明如下：

(一) 資產：本年底 3 兆 4,185 億 5,223 萬 2,431 元，較上年底 3 兆 2,224 億 1,338 萬 6,300 元，增加 1,961 億 3,884 萬 6,131 元，包括：

1. 流動資產：本年底 283 億 1,742 萬 6,549 元，較上年底 281 億 9,314 萬 9,690 元，增加 1 億 2,427 萬 6,859 元，包括：

(1) 現金 74 億 6,576 萬 6,876 元，較上年底減少 11 億 2,965 萬 8,876 元，主要係各機關代收款、保管款等納集中支付金額較去年減少所致。

(2) 應收款項 145 億 5,087 萬 3,051 元，較上年底減少 11 億 8,719 萬 2,745 元，主要係統籌分配稅經中央結算後增撥未及納庫數等辦理應收保留較去年減少所致。

(3) 應收其他政府款 24 億 3,932 萬 8,433 元，較上年底增加 20 億 3,148

萬 2,806 元，主要係捷運局辦理岡山路竹延伸線(第二階段)及環狀輕軌捷運建設計畫應收保留等所致。

2. 長期投資：本年底 762 億 7,674 萬 3,843 元，較上年底 688 億 1,579 萬 854 元，增加 74 億 6,095 萬 2,989 元，主要係地政局認列平均地權基金、交通局認列停車場作業基金、都發局認列都更基金及住宅基金等評價調整增加所致。

3. 固定資產：本年底 3 兆 3,098 億 3,939 萬 431 元，較上年底 3 兆 1,220 億 9,709 萬 2,028 元，增加 1,877 億 4,229 萬 8,403 元，主要係養工處、公園處、新工處及財政局等土地公告現值調整增加所致。

4. 其他資產：本年底 38 億 3,093 萬 9,058 元，較上年底 30 億 3,858 萬 9,132 元，增加 7 億 9,234 萬 9,926 元，主要係新工處及運發局等代辦經費增加暫付款所致。

(二) 負債：本年底 2,904 億 8,255 萬 2,893 元，較上年底 2,959 億 7,892 萬 7,408 元，減少 54 億 9,637 萬 4,515 元，包括：

1. 流動負債：本年底 324 億 7,859 萬 5,848 元，較上年底 327 億 2,004 萬 3,462 元，減少 2 億 4,144 萬 7,614 元，包括：

(1) 應付款項 277 億 5,234 萬 6,471 元，較上年底增加 33 億 6,965 萬 6,567 元，主要係捷運局辦理岡山路竹延伸線(第二階段)及環狀輕軌捷運建設計畫等，依工程進度增列應付款項；公園處及土開處等代辦經費增加所致。

(2) 預收其他政府款 45 億 5,256 萬 4,296 元，較上年底減少 36 億 5,269 萬 454 元，主要係 111 年軍公教待遇調整及前鎮漁港下水道系統整建統包工程(第二年)等轉正所致。

2. 長期負債：本年底 2,225 億 7,700 萬元，較上年底 2,250 億 7,800 萬 7,309 元，減少 25 億 100 萬 7,309 元，主要係發行公債償還到期之長期借款所致。

3. 其他負債：本年底 354 億 2,695 萬 7,045 元，較上年底 381 億 8,087 萬

6,637 元，減少 27 億 5,391 萬 9,592 元，主要係 112 年第 1 次中央普通
統籌分配稅款及一般性補助款轉正繳庫等所致。

(三)淨資產：上述資產減除負債後之淨資產 3 兆 1,280 億 6,967 萬 9,538 元，
較上年底 2 兆 9,264 億 3,445 萬 8,892 元，增加 2,016 億 3,522 萬 646
元。

肆、重要施政計畫執行成果之說明

一、一般政務方面

(一) 行政暨國際部門

1. 貫徹監督消費產品品質與市場環境安全，查核年度內民眾消費高峰期之主要消費品項與場所計60次；建置消費者保護專屬網頁，加強宣導「1950消費者服務專線」與消費者權益自我保護觀念，計辦理教育宣導22場次、受理消費事件諮詢14,784人次。
2. 落實人力精簡政策；賡續推動各項職工研習、照護、福利及退休撫卹等，並協助機關落實保障職工權益，促進勞資和諧。
3. 加強辦公廳舍、公有宿舍管理及維護，推動四維及鳳山行政中心軟硬體設施之改善，提供多元辦公、展覽及活動空間，營造便民、舒適、友善的公務場域。
4. 精進公文電子化品質，提升文書資訊服務效能，落實節能減碳政策；擴充公文系統儲存空間，維持系統正常運作。
5. 辦理城市外交，邀請駐台外國使節及代表進行參訪，積極行銷高雄；舉辦「2023高雄國際夏令營」，邀請海外城市學生，透過營隊活動促進跨國友誼。

(二) 民政部門

1. 賡續辦理「新住民生活適應輔導班」，共計3班，落實新住民生活輔導工作，增進溝通及生活適應能力，以協助新住民早日融入我國生活環境，建立良好家庭關係。
2. 簡化各項戶政作業流程，辦理戶政人員訓練，適時檢討不合時宜法令及調整各戶政事務所員額配置，健全戶政組織，提升為民服務成效。
3. 辦理幸福鄰里計畫，強化基層建設小型工程品質，改善市民居住環境，提供市民優質鄰里空間；改善里活動中心設施，提供民眾良好的休閒、集會場所；辦理台電年度協助金補助作業審核，並督導各區公所回饋金相關業務。

4. 舉辦調解業務講習會，督導各區調解委員會發揮調解功能，提升調解服務效率，促進地方和諧。
5. 落實役男兵籍調查工作，建立正確役男基本資料，以利役男徵兵檢查、抽籤、入營服役及退伍資料運用；本年度辦理兵役徵集75次，總計入營人數12,354人，協助役男申請服替代役1,050人，有效運用國軍溢出之役男人力資源，增進政府公共服務人力與服務效能。
6. 配合三合一會報及軍民聯合防空演習運作，提升本市政軍聯合救災能力及運作效能，強化全民防空作為與空防整備；持續辦理三節慰勞部隊官兵、替代役備役演訓召集及推展後備軍人公益活動。
7. 持續輔導宗教團體合法化，鼓勵結合社會資源辦理捐資興辦公益或慈善事業，發展多元宗教文化特色，並推廣寺廟文化活動擇以環保措施，響應節能減碳。
8. 督促各區公所對市容查報應即時反映各權責機關處理，並追蹤其辦理情形；加強宣導家戶「環境自我管理巡、倒、清、刷」及積極主動清除病媒孳生源，以落實防疫工作。
9. 持續辦理本市各墓地清查，推動殯葬改革改並逐年辦理遷葬，完成橋頭第三公墓遷葬案、烏松公墓南區遷葬案、第98期烏松商12市地重劃區長庚段505-1地號墳墓遷葬案，改善地區環境及重塑都市景觀，以提升市民居住環境的品質；改善各區公墓、納骨塔設施，建置服務資訊網路提供民眾便捷服務，營造優質治喪環境。
10. 持續推動戶政行動化服務，運用智慧型行動裝置，實施走動式櫃台，提供便捷的戶政服務；實施「中午不打烊」、「戶政週末貼心服務」延長服務時間；推動里政e化，整合里政線上e指通APP及強化里政資訊網，增進里政經營效率。
11. 加強軍人公墓安厝管理，協助忠靈遺族辦理祭祀服務工作，燕巢園區計申請骨灰寄厝單櫃846位、雙櫃4位，至本年度分別計安厝19,750位、4,504位，烏松園區計申請骨灰寄厝單櫃351位，至本年度計安厝10,737位；軍人忠靈祠於春季辦理告慰忠靈，忠烈祠全年無休全方位服務民

眾及遺族。

12. 賡續辦理本市門牌整編作業，更新具有城市意象家戶門牌，並於各重要道路騎樓增設大型中英雙語指示門牌，以利民眾尋址。

(三) 原住民事務

1. 推展原住民族語言及實施原住民族實驗教育，強化部落大學終身學習課程，並普及原住民全齡教育，提供成績優秀及特殊才藝獎學金，計核發1,212人次，維護原住民受教權益。
2. 健全原住民保留地開發與管理，辦理原住民保留地全民造林暨獎勵造林計畫、山坡地超限利用處理計畫、原住民保留地禁伐補償計畫，落實原住民保留地土地合理利用及山林土地自主管理，促進自然資源永續利用。
3. 推動「112年原住民族土地古道遺址、生態及環境調查維護計畫」，增加原住民地區就業機會25人；輔導與培訓傳統文化及自然資源管理專才44小時；傳統文化遺址資料建檔5處及整理維護463.9公里。
4. 為提升族人產業發展及推動原鄉文化產業，於駁二藝術特區設置「高雄原住民主題館-原駁館」，112年7至12月入館人次計11,437人，營收計107萬餘元。
5. 執行原住民福利服務實施計畫，辦理兒童課後輔導、青少年輔導、婦女及老人關懷、身心健康講座、法律扶助講座等，本年度計補助19案，服務人數達2,694人；辦理建構修繕住宅補助措施及國宅出租業務，核發補助本市原住民購屋72戶、修繕住宅補助37戶、整建整修自用住宅9戶、設置國宅37戶，改善原住民生活品質。
6. 辦理原住民急難救助247人，強化原住民部落照顧服務；積極建構完備原住民法律扶助網路，結合少年及家事法院設置諮詢服務站，服務計32人次；提供原住民福利服務及協助社會救助計2,115件，並透過訪視提供社會資源予需要的族人，以落實關懷。

(四) 客家事務

1. 廣續推行「客語沉浸教學」計畫，輔導各級學校、幼兒園開辦客語文化課程，並辦理師資培訓計畫，提升教師專業知能，營造全客語生活化學習環境，落實客語復甦。
2. 強化新客家文化園區營運管理，充實館舍文物典藏，加強綠美化及公共休憩設施，營造優質景點；積極活絡美濃客家文物館，結合美濃文創中心，辦理多元藝文活動，形塑在地客家文化特色，引領民眾探索客庄自然生態與人文風采，本年度美濃客家文物館入館遊客達82,456人次。
3. 持續引進民間團體進駐經營「牛埔庄生活文化館」，維持地方產業人力並鼓勵青年返鄉創業，創造客庄蓬勃生機；辦理相關客家文化產業活動行銷優質客家特色產品，提升客家產品價值與知名度。
4. 發行客家文化書籍、刊物及影片，記錄本市客家生活歷史足跡、民俗風情、文化語言發展與樣貌，建構原鄉及都會客家的文字與影像記憶；善用媒體行銷客家，提供民眾及時互動的網路交流平台，並持續與高雄廣播電臺合作，製播客語節目，落實客語文化推廣。
5. 舉辦客家文化力系列活動，整合在地產業、人文景觀及美食農特產品，策畫豐富多元的客語文化、音樂表演、藝文特展及觀光導覽等活動，宣揚高雄客家文化特色，推動客家文化國際化。

(五) 財政部門

1. 督促本府公股股權代表督導高雄銀行，精進各項獲利策略，提升經營綜效；督導本市動產質借所，提供低利簡便融資服務，協助民眾及時取得短期週轉資金。
2. 導入服務行銷理念，設置全功能櫃檯，提供單一窗口一次到位服務，結合電子簽章及線上公文系統，全程作業電子化，擴大為民服務視野，提升服務品質，本年度計服務129,725件。
3. 廣續推動「高雄市市有財產管理資訊系統」之運用，辦理財產法令教

育訓練及系統操作講習計7場次，增進財產管理人員財產管理知能與常識，提升財產管理使用效能。

4. 加強地方稅徵課管理，提高清欠績效，積極執行稅籍清查，落實租稅公平，清查成果經財政部評定為甲組稅處第一名。
5. 辦理宣導菸酒管理法令280場次，並積極執行菸酒稽查及取締業務，本年度抽檢903家，查獲違反法令案件計387件，落實年度菸酒抽檢實施計畫，健全菸酒管理及確保稅收。
6. 確實核課，防止欠稅發生，擬訂及執行欠稅清理計畫，積極催繳取證，避免逾徵收時效而註銷。
7. 蒐集民意及輿論對現有的法令規章之反應，主動建議中央修正各項不合時宜法規，以健全稅制，維護納稅人權益。
8. 協助各機關運用設定地上權、標租、都市更新、捷運聯開等方式，引進民間資金辦理市有不動產多元開發利用，帶動地區經濟發展。
9. 廣續協助各局處推動促參業務，引進民間資金投入各項公共建設，提供就業機會並增裕稅收，創造公私雙贏成效。

(六) 警政部門

1. 建置「3D治安巡檢預警系統」，運用影像辨識及聲音偵測，於治安事件發生第一時間，提供主動預警通報機制，使警方得以迅速到場處理街頭暴力案件。
2. 結合教育局共同辦理校園犯罪預防宣導活動計1,761場次，參加人數181,788人次；建立中輟學生名冊，執行個案追蹤輔導，防止其誤入歧途並協助重返校園。
3. 建置「AI刑案情資協作平臺系統」，介接交通局、社會局、地政局等跨機關資料整合平臺，協助員警篩選案件相關線索，以利偵查及破案。
4. 建置「青少年保護與關懷管理系統通報網」，建立關懷個案基本資料、區域性資料庫，運用大數據資料分析加強訪視之少年，有效提升追蹤與關懷效益。

5. 持續於易肇事路口建置科技執法設備，針對闖紅燈、不依標誌標線指示行駛、跨越雙白實線、直行車佔用左右轉專用道等動態違規行為進行監測與舉發，以遏止違規行為，降低事故發生。
6. 強化警勤區訪查及經營效能，主動發掘弱勢族群，協助轉介社政機關及民間公益團體，受惠民眾共計7,024人；掌握失蹤人口緊急查尋案件，加強失蹤人口查尋工作，協尋本轄及他轄失蹤人口共計查獲2,669人。
7. 建置「e化勤務指管系統」，強化勤務指揮管制功能，縮短報案反應時間，即時掌握警力動態，彈性指派鄰近巡邏員警馳赴現場，並結合「計程車無線電臺及保全公司巡迴服務車參與治安聯防系統」，架構緊密攔截圍捕網。
8. 成立「社區輔助警察」，善用社會人力，施予專業訓練，加入社區巡守工作，強化里鄰、社區安全防衛體系，目前計有170名熱心市民加入。
9. 落實單一窗口受理報案妥適處理，並持續要求110報案台受理員警之服務態度及案件處理效率，計受理民眾報案950,403件，其中電話諮詢206,857件。

(七) 地政部門

1. 強化耕地租佃管理，健全租佃登記，全市訂有三七五租約土地757件、1,484筆，全年辦理租約變更登記131件，其中租佃終止(含註銷)租約21件，保護業佃雙方權益。
2. 積極查核不動產經紀業者及地政士業務，落實專業證照管理，計核發不動產經紀人證書1,328張、完成經紀業經營許可1,016家、設立備查892家，地政士開業登記1,172人、地政士簽證人登記11人。
3. 賡續辦理地籍圖重測，加速釐整地籍，俾利土地使用及政策規劃，奠定市政建設基礎；應用G.P.S全球衛星定位系統測量技術，本年度補建全市加密控制點及圖根點計794點，確保土地所有權人權益。
4. 辦理農地重劃區農水路管理維護及更新改善，確保農業地區交通與灌

溉設施完善，提升農民生活環境品質。

5. 積極辦理外國人購置、移轉不動產事項備查案163件，落實外國人地權管理；依法辦理大陸地區人民不動產移轉取得事項7件，列冊管理不動產物權97件、土地127筆及建築物101棟。
6. 廣續推動實價登錄政策並落實稽核制度，確保不動產成交資訊之申報登錄正確性，升級改版「高雄房地產億年旺網站」，提升網頁親民感，不定期發表不動產訊息及最新法令，促進不動產交易資訊透明化；配合各項市政建設，積極協助各需地機關辦理公共設施用地徵收工程10件、土地151筆、面積2.676119公頃與撥用案件77件、土地463筆、面積27.056859公頃。
7. 落實平均地權政策，完成113年公告土地現值調整作業，本市平均調幅2.49%；定期彙整不動產買賣成交實際申報資料供民眾查閱，本年度計申報42,342件。
8. 協處不動產消費爭議計4件，保障消費者權益，提升不動產交易安全環境；落實執行租賃專法，保障租賃雙方權益，受理租賃住宅服務業申請許可登記，取得登記證計118家。
9. 廣續推動跨所申辦項目，落實地政e化服務，精進為民服務品質，本年度受理跨所土地登記案件計107,131件，地籍資料線上調閱3,954件；辦理地籍清理作業，完成15類土地之清理公告，總清理比率達98%，健全地籍管理，增進土地利用效益，保障民眾財產權益。

(八) 研考部門

1. 聯合服務中心受理人民陳情計315,265件，全年無休提供24小時派工服務，排除立即危險以維護市民生命財產安全；提供免費法律諮詢服務計受理8,308人次，協助民眾解決法律相關問題。
2. 落實本市公共工程施工品質及進度查核機制，遴聘學者專家組成工程施工查核小組，共計查核200件公共工程，並就查核發現之缺失要求主辦工程機關督促廠商確實改善，增進工程績效並確保工程品質。

3. 辦理本市公民參與成果分享論壇、推動參與式預算計畫及公民參與網站改版之公民咖啡館計畫，落實開放政府及公民參與公共事務之施政理念，有效提升施政品質。
4. 強化1999話務中心服務功能，推出「1999手語視訊服務」，提升為民服務品質，並結合全民督工通報系統，建置限期處理機制，以加速辦理時效，本年度通報案件數量計860,696通。
5. 治安會報、公共工程督導會報、市府各專案小組等決議主席指示列管事項、市議會建決議案、市政會議指示列管案暨立委質詢、監察院交辦案，追蹤執行進度，確保施政績效。
6. 本年度辦理施政滿意度民意調查4次，並積極了解主要媒體民調結果，即時掌握社會脈動，貼近民意需求，供作施政改善參考。

(九) 主計部門

1. 審慎籌編預算，將計畫與預算緊密結合，廣續中程計畫預算制度，並請各機關本零基預算精神檢討執行及編列，以強化年度預算編審作業，提升資源運用效益，有效控制歲入歲出差短，穩健財政。
2. 辦理本年度本市總會計業務並彙編本市111年度總決算暨附屬單位決算及綜計表、本年度半年結算報告及綜計表，分析檢討施政計畫執行成果及進度，增進財務運用效能。
3. 辦理市屬各機關學校會計業務訪視，訪查結果及建議事項函請受訪機關學校檢討改進；辦理會計業務講習教育訓練共10場次計684人次，增進會計人員專業知能，提升處理會計事務能力。
4. 彙編「高雄市統計年報」及「六都重要市政統計指標按權責機關別」，提供制定決策及預警應用之參考；改版「111年高雄市性別圖像」電子書，對主要死亡原因加強不同地理範圍交織分析，提升資料豐富度。
5. 創建高雄市區域統計視覺化查詢平臺，設計8大面向及16個統計視覺化頁面，並擴增「多元性別」統計視覺化版面，呈現同性結婚之年齡、行政區等多樣性別面貌統計資料；推動「以LINE建構AI行職業統計編

碼機器人」專案，提供快速精準之行職業編碼查詢管道。

6. 配合中央機關辦理按月2項、按年3項、按季1項、半年1項及不定期2項等9項調查，本年度榮獲行政院主計總處綜合考核基層統計調查網全國第1級特優成績。
7. 辦理本市家庭收支訪問調查共計抽選樣本家庭2,200戶，分析調查結果並編印「高雄市家庭收支調查報告」供各界參考應用；另按月辦理家庭收支記帳調查抽選樣本家庭165戶，資料經審核整理後陳送行政院主計總處彙辦。
8. 辦理本市消費者物價調查，派員前往各零售市場調查生活用品及勞務價格計368項目群，另按月編算本市消費者物價總指數、7大類及40中分類指數，年總查價計29,701項次，分析物價變動情形；辦理本市營造工程物價調查，按月編算本市營造工程物價指數、材料類及勞務類指數，另按工程類別分編建築工程及土木工程兩種複分類指數，年總查價計5,955項次，分析營造工程物價變動情形，並刊布於主計處網站供各界參考。

(十) 人事部門

1. 積極關懷弱勢族群，維護弱勢權益，截至本年度進用身心障礙人員1,940人及原住民199人，超額進用818人，落實身心障礙者及原住民族就業保障。
2. 貫徹退撫制度，妥適籌編退撫經費，共計核准485人，促進人事新陳代謝，落實退休員工及遺族之照護。
3. 鼓勵本府同仁積極進修、參加英語檢定，及推廣數位課程等各項學習活動，全面推動公務人員終身學習計畫，充實公務人員專業知識及增進工作知能。
4. 推動性別平等意識培力，建構友善職場環境，辦理性別主流化訓練，完訓率100%；落實員工協助方案(EAP)，辦理「快樂富翁」宣導體驗活動，策劃以多元方式提供友善協助措施。

5. 以總量管制為原則，並落實員額精簡政策，採行精簡員額11%之措施，擷節人事費支出。
6. 配合市政建設及發展需要，辦理組織學習活動，建構多元培力課程，本年度開辦各類訓練課程計548班、培訓29,862人，透過各項在職訓練，提升公務人力素質。

(十一) 政風部門

1. 督導所屬各政風機構落實監辦機制，對監辦過程所發現缺失，適時提出導正意見，確保採購程序合法性，本年共計監辦11,665件。
2. 推動機關維護會報，建構安全網路平台，辦理機關安全維護宣導758案、安全維護檢查529次，提升員工安全思維，預防危害事件發生；辦理公務機密維護宣導772案、機密檢查554案，強化員工自主管理觀念，防杜洩密事件發生。
3. 落實公職人員財產申報及資料審核作業，辦理公職人員財產實質審查作業共計418人、公職人員財產申報說明會及利益衝突迴避宣導計27場次，恪遵陽光法案，防杜利益輸送，建立公務人員倫理紀律。
4. 強化機關廉政風險評估，落實機關管考事項，本年度召開機關廉政會報計84次、針對機關風險業務策辦專案稽核計22案次、針對潛存風險狀況研提可行、有效之興革建議，俾提升機關施政效能。

(十二) 消防部門

1. 應用及結合火災搶救基礎教材各項原則，強化組合訓練，培訓救災人員兼具多元、專業救災技能，針對轄內搶救困難場所實施組合訓練，強化指揮官及救災人員臨場應變能力；辦理義消及民間救難團體專業訓練，俾協助災難搶救，提升整體救災效能。
2. 健全到院前緊急救護系統，充實救護醫療人力與裝備，提供市民最佳緊急救護服務；持續辦理救護技術員繼續教育訓練，強化緊急救護服務品質。

3. 賡續維護消防水源管理資訊平台，更新消防水源圖資，妥善列管並建立查報機制，以確保消防搶救水源無慮；持續擴充甲、乙種搶救圖資E化管理，強化現場救災指揮人員線上查閱相關搶救資訊，提升救災效率，維護市民生命財產安全。
4. 配合救災需求整建消防據點，辦理和發分隊新建工程施工、岡山分隊新建工程委託規劃設計及大林蒲分隊新建工程地點規劃協調，以因應區域發展所需。
5. 提升公共危險物品及可燃性高壓氣體製造儲存處理場所之防災意識及自主檢查能力，落實安全管理制度及持續實施消防查察取締，以維護公共及市民居家安全；賡續液化石油氣法令及安全使用宣導，加強執行轄內使用液化石油氣相關場所安全管理及查核。
6. 確實執行災害防救法及本市地區災害防救計畫，辦理應變管理資訊系統演練，建立健全的災害防救體系，提升危機處理能力；推動社區防災觀念，辦理用火、用電安全宣導，提高市民防火警覺，降低火災發生率。
7. 賡續推動消防安全設備定期檢修申報制度，要求消防安全設備應由消防設備師（士）或專業機構定期檢修，落實一定規模以上供公眾使用建築物防火管理工作，提升市民火災預防及應變能力。
8. 強化119消防無線電系統及傳輸鏈路設備維護，增購3套機動數位無線電轉播機，強化捷運、台鐵地下場域無線電雙向通聯，提升救災訊息傳遞時效；加強聯合救援機制，特種搜救隊結合警義消、醫護等各類人員，並採購各式科技搜救、個人防護及後勤維生通訊裝備，將現有救災能量發揮最大效益。
9. 持續推動設置住宅用火災警報器，以提升預警火災能力，降低住宅火災傷亡率；落實「防焰制度」，全面要求達一定規模以上之場所使用具防焰性能之地毯、窗簾等物品。

(十三) 法制部門

1. 廣續辦理法制研討、培訓、宣導及輔導，與公務人力發展中心合辦法制研習，透過實例研討瞭解公務執行中涉及法規之相關規範，以增進本府公務同仁法律專業知能。
2. 敦聘法界菁英擔任訴願審議委員會委員，強化訴願審議功能，糾正行政處分瑕疵，本年度受理案件1,071件，促進政府與民間雙向交流，確保民眾權益。
3. 維護人民權益，審慎審議人民請求國家賠償案件，本年度請求國家賠償案件總計156件，協議賠償3件，訴訟賠償8件，拒絕賠償92件，其他53件；處理國家賠償事件已付國賠款11件。
4. 特聘法學實務專家擔任委員，就立法目的、法理基礎深入討論，字斟句酌、嚴謹審議，強化市法規審議品質，使法規與市政決策相輔相成，本年度審查市法規草案共41件。

二、教育科學文化方面

(一) 教育部門

1. 培養學生國際觀及多語展能，並提升國際語文能力，以「四方雙力・橋接國際」K12雙語教育規劃，使其成為具備「溝通力」及「全球移動力」的世界公民；逐年增加雙語教育外籍教學人員，並持續培訓在地雙語師資，全面營造多元雙語學習環境，提供學生多元英語學習機會。
2. 完善校園數位基礎建設及資訊安全網絡，創新智慧化數位學習場域，推動數位學習精進方案，同步深耕環境教育及推動節能、創能之綠色永續循環校園。
3. 強化午餐食材雲端管理，落實校園食安管控並扶助經濟弱勢學生午餐；建立學生健康檢查資料、推動健康促進學校計畫、加強校園傳染病防治措施，營造健康安全環境。
4. 因應區域發展就學人口成長，辦理中小學校舍新（增）建工程，滿足學生就近入學需求，並持續推動老舊校舍補強及整建，營造安全永續

友善校園，創造具競爭力「未來世代需要的學習空間」。

5. 營造無障礙教育環境、落實特殊教育學生鑑定、安置與輔導、辦理課後照顧服務身心障礙專班、扶助弱勢學生就學；協助偏鄉學校改善教學環境及設備，充實教學與行政人力，舉辦親子共學巡迴列車、偏鄉親子藝文培力等活動，鼓勵發展適性多元、創新之課程，再創偏鄉學校價值。
6. 因應新住民語文納入課綱持續積極培訓教學支援人員，透由新住民語文教育輔導團，增進師生多語展能與多元文化理解能力，並持續推動新住民及其二代培力工作，引導其進入學習型社會；推動性別平等教育，落實宣導性侵害、性騷擾或性霸凌防治工作，提升親師生性別平等教育知能，共創「無歧視、零霸凌」的性別友善校園。
7. 配合十二年國教實施，辦理「高級中等學校免學費方案」，計補助學生50,899人；提升高中職優質化，優化技職實作環境，連結在地產業及大專院校教育資源。
8. 持續辦理社區大學、樂齡學習中心及高齡自主學習團體，積極擴點落實終身學習，打造學習型城市；推展家庭教育初級預防課程與活動，並透由「412-8185」全國家庭教育諮詢專線，提供家庭教育諮詢輔導與面談服務，以增進家庭關係與健全家庭功能。
9. 發展「高雄市探索學校」體驗式戶外學習，本年度開設118場次，計3,319人次參加；防制毒品滲入校園，辦理「新世代反毒行動綱領—入班宣導政策」，樹立反毒意識，營造健康友善學習環境。

(二) 新聞部門

1. 運用行動通訊平台，將高雄市政府LINE官方帳號、高雄畫刊期刊網站及本市各項政策推廣給民眾，藉由手機、平板電腦等行動裝置即時取得本市農漁特色產品、人文歷史、觀光休閒、藝文活動等資訊，達到「高雄資訊一手掌握」，擴展城市行銷能量。
2. 攝製城市形象影片，輔以英、日、韓、東南亞國家語言或字幕，運用

國內外電視頻道、社群媒體等多元平台，推廣本市施政成果，並介紹投資環境及未來發展方向，強化本市整體印象行銷，向國內外傳達本市的獨特城市魅力；運用社群媒體廣告通路，並邀請國際網路影音達人合作，行銷高雄城市特色，與國際接軌，提升本市國際能見度。

3. 持續維運「好理災-災害數據網路平台」整合各項災害資訊，並透由高雄廣播電臺即時廣播，提供最新災防訊息及市政資訊。
4. 健全電影事業、錄影帶節目業發展，落實節目帶分級管理制度，本年度實施電影院臨場查驗166廳次、查察錄影節目帶業37家次，以維護社會善良風氣，確保青少年身心健康。
5. 加強推動數位出版品，持續發行電子期刊及電子書、印製紙本刊物及英日外文雙月刊等，並透過網路社群媒體分享資訊，藉此行銷本市各項建設、城市發展及人文風情，提升城市能見度。
6. 加強市政建設報導，提供民生資訊，邀請專家學者接受專訪；對本市各項活動加強報導並辦理實況轉播，鼓勵民眾關心參與；以多元方式服務民眾，提升民眾生活質感與內涵。
7. 加強推廣公用頻道製播節目，呈現在地文創、農村生活、原鄉特色等地方文化內容；製作「高雄進行式」專題節目，推廣城市建設、政策說明、地方文化發展、特色活動等，以利市民瞭解市政發展現況，並提升城市能見度，創造觀光商機。

(三) 文化部門

1. 辦理古蹟、歷史建築、聚落、遺址、文化景觀之指定、登錄、調查研究、修復、再利用及推廣維護，本市目前共有古蹟51處(國定7處)、歷史建築67處、紀念建築物1處、遺址5處(國定2處)、文化景觀6處，聚落建築群1處，總計131處。
2. 辦理「高雄春天藝術節」、「庄頭藝穗節」、戲曲遊藝藝術體驗教育計畫等表演藝術活動，鼓勵創作及強化小劇場型態功能，並培育傳統戲曲人才傳承、推廣各項藝文展演風氣，健全表演藝術市場機制，打

造永續藝文產業環境。

3. 持續辦理「南面而歌」，扶植流行音樂產業，活化本市流行音樂展演空間；推廣文化創意產業，辦理高雄文創設計人才回流進駐「大駁二藝術特區·大義倉庫群」獎助計畫，開拓兼具文化與經濟雙重價值之文創市場；廣續輔導公、私立博物館提升專業知能，促進博物館事業多元發展，並延續地方文化館計畫成效，落實文化平權，深耕在地文化。
4. 扶植原創內容創作，持續辦理台灣華文原創故事編劇進駐計畫，推動影視業者至本市營運拍攝，提供拍片支援輔以住宿補助及行銷協助，發展影視文化產業並帶動觀光產業，創造經濟收益。
5. 營造文化中心藝術生活化，辦理各項藝文活動及城市文化交流；辦理轄管藝文場館及文化景觀據點建物之興建與修繕，改善演藝廳及展覽空間設備，打造文創產業場域。

(四) 運動發展部門

1. 落實全民運動普及化，籌辦端午龍舟競賽、高雄國際馬拉松及多項全民共同參與之健康運動系列活動，如「城市幼兒滑步車巡迴賽」、「高雄SUP立式划槳邀請賽」及「2023高雄市身心障礙運動會」等，以提升國際運動交流，激發民眾參與意願，提倡本市運動風氣，擴增運動人口。
2. 打造職業運動環境，支持在地企業經營城市球隊，深耕在地特色運動文化，行銷城市品牌特色；培育專業人才，規劃建置培育體育選手及賽事專業人才資源。
3. 辦理全民運動會績優選手選拔、培訓，並給予照護服務與行政支援，期能為本市爭取榮耀，本年度共派出953名選手教練參賽，獲41金、32銀、46銅之優異成績。
4. 優化場館設施，推展全齡運動，整修並維護各運動園區、場館，建構安全友善之優質運動環境，提供安全、優質及符合標準之運動場地供

民眾使用。

5. 推展全齡運動，輔導及補助體育團體及民間組織辦理多元體育活動，並配合運動i臺灣2.0計畫逐步提升規律運動人口，厚植城市運動實力。

三、經濟發展方面

(一) 經發部門

1. 以數位科技帶動產業轉型，與中央合作發展亞灣智慧科技創新園區，營造高雄成為全台最大5G AIoT創新開放試驗場域；爭取中央資源挹注，提供產業研發補助，協助產業轉型升級與提升競爭力。
2. 發揮投資高雄事務所功能，以「單一窗口、專案經理、用地媒合及招商平台」為四大特色，透過垂直、水平整合資源，共同以政府行政資源協助廠商；持續與「高雄市工商發展投資策進會」合作，即時掌握產業脈動，瞭解本市產業現狀問題及傳達相關產業訊息，廣蒐企業投資需求並適時提供廠商協助。
3. 強化未登記工廠管理與輔導，辦理特定工廠登記業務，提供充足輔導資源增加業者申辦意願，積極協助取得特定工廠登記及用地變更，以協助廠商永續經營。
4. 辦理傳統市集整體環境改善，透過設施更新及現代化，為傳統市集注入新活力；督導自治會管理維護、專案防治市集疫情，計執行巡檢作業5,731場次、噴藥防治337場次，營造安全消費場域。
5. 廣續推動太陽能光電計畫，本年度辦理太陽能光電發電設備核定業務，同意備案計1,270件，裝置總容量計155,679峰瓩，發展在地性太陽光電產業技術能量，塑造綠色能源產業聚落；強化推動再生能源發展，透過綠電推動專案小組跨局處分工及協調，共同推動綠能之發展，以促進產業繁榮、降低空污。
6. 強化油品及天然氣使用之安全管理及確保既有工業管線維運安全，從完善圖資資訊、施工管理與查核等面向持續努力，精進管線管理智慧化及便利化，提供市民安全、安心之居住環境。

(二) 交通部門

1. 鼓勵民間利用閒置空地設置民營公共停車場，媒合民間力量共同紓解地區停車需求，改善停車環境，截至本年全市設立登記共1,085場，可提供大型車4,752格、小型車82,538格及機車24,153格停車位，有效紓解停車問題。
2. 配合節能減碳提倡綠色運輸，鼓勵民眾利用自行車作為接駁轉乘交通工具，減少市區交通負荷；為改善停車環境，規劃設置自行車停車架設施，新增56座及移置85座，並與環保局配合清除424輛廢棄自行車，有效維持自行車架供給。
3. 賡續辦理違反道路交通管理事件裁罰業務，落實違規案件即時裁決，加速裁決確定未結案件移送強制執行，本年度開立道路交通違規案件裁決書681,082件，移送強制執行683,893件。
4. 建置50座候車亭、150座集中式站牌及60座候車座椅，持續推動無障礙候車環境改善計畫，建構友善無障礙之候車空間，提升整體候車品質。
5. 賡續推動高雄款計程車創新服務，辦理計程車彈性運輸服務、公車式小黃、共乘及多元化計程車等計畫，健全計程車營運環境，並持續依地方需求新闢路線，提供民眾多元選擇。
6. 持續推動「高雄iBus」智慧公車，建構多元化公車動態資訊系統，提供民眾即時乘車資訊，縮短乘客候車時間，並介接YouBike資訊，及新增輕軌動態專區，方便民眾查詢利用，本年度各項服務查詢使用次數達7,839萬次；追求城市永續發展，持續鼓勵並協助客運業者爭取補助購置電動公車，至本年度止已達295輛，約占公車總量32%。
7. 打造無障礙運輸環境，採用低地板及無障礙公車，為老弱婦孺及行動不便市民提供更親近友善之無障礙公車服務；積極購置復康巴士，提供身心障礙人士更機動便捷之運輸服務。
8. 積極推動智慧交通建設，運用新一代智慧運輸系統，整合各項交通運輸資源，提升整體運輸服務效率，並透過系統優化及大數據分析，提供用路人掌握公車動態資訊、停車場剩餘空間及即時交通資訊等，達

到智慧化交通管理及旅運服務。

9. 持續各項交通管制設施維護，更新汰換號誌、標誌、標線，增設及更新反光標誌、反光鏡等工程，有效提升交通號誌運作及管控效能，以期降低交通事故之發生，確保行車秩序，營造良好用路環境。

(三) 海洋部門

1. 發行「海洋高雄」期刊，行銷本市海洋產業及文化，提供民眾不同且多樣的海洋新知，達到海洋教育普及之目的；積極參與海洋環境教育資源保護組織，強化海洋環境教育，提升全民海洋意識。
2. 推動海洋災害污染防治與宣導，進行海底（漂）垃圾清除作業，並辦理一系列海洋環境教育，以校園巡迴列車形式拜訪40所小學，授課人數計約1,634人次，宣導「親海、愛海、知海」的理念並維護市轄海域環境。
3. 辦理「2023高雄海洋派對」，參與人次達10萬人，提供多元海洋休閒遊憩體驗及推廣海洋運動賽事，發展獨具高雄特色的海洋產業品牌，行銷本市遊艇展業與海洋城市特色，促進海洋產業發展。
4. 配合外貿協會辦理2023高雄國際食品展，邀請本市22家優質水產廠商籌組「高雄海味專區」進駐參展，藉展覽期間推廣行銷漁產品，擴大漁業商機與效益，提升本市水產品優良形象，維繫漁業永續經營，拓展國際行銷商機，創造更高之經濟產值；輔導辦理海洋文化節，包括永安石斑饗鮮季、秋刀魚節、興達港興蠡海事文化祭、梓官海鮮節等，以推廣各區海洋文化並發展一區一特色漁業。
5. 健全大高雄地區7大漁會組織體制與職能，發展創新事業；執行補助動力漁船保險，本年度共計143艘次投保。
6. 配合中央持續執行「強化溯源水產品安全管理與宣導推廣計畫」及「未上市水產品產地監測計畫」，並輔導改善與確保養殖水產品品質，落實自主管理，維護消費大眾食用安全。
7. 加強海洋資源保育、利用、養護與管理，持續配合臺灣漁業永續發展

協會及輔導相關團體或個人執行魚苗放流，本年計執行各式魚苗放流 221萬3,650尾，藉以增進市轄海域魚類資源，並增加漁民收穫。

8. 加強海洋環境監測及保護，全面提升市轄海域水質，進行本市港內、港外海域共36採樣監測點之水文、水質、底質及生態等調查。

(四) 工務部門

1. 積極建構完善道路系統，改善生活圈之瓶頸，強化交通運輸機能，達行人及車輛通行安全需求，均衡整體都市發展；積極辦理道路橋梁整建，有效紓解交通壅塞，改善景觀及河道兩岸往來交通，帶動地方繁榮發展。
2. 賡續辦理 M 臺灣高雄計畫「寬頻管道」之營運管理，本年度完成管線進駐約 3,820 公里，提供市民優質之網路服務，促進本市經濟發展與城市競爭力。
3. 辦理人行道整建及通學道改善，提升街道景觀、串連社區，並結合大眾運輸系統，提供以人為本、安全無礙的通行通學環境；增加及改善道路照明設備，增進治安及交通安全，便利市民夜間活動。
4. 闢建特色公園及改造老舊公園，提供市民充裕活動空間，提升生活品質，並導入共融遊戲場及納入公民參與機制，使公園建設更符合市民需求。
5. 推動建築物無障礙及騎樓整平生活環境，強化閒置空地空屋及廣告物管理，全面提升城市景觀；加強新驗收建物違建查察拆除工作，貫徹即報即拆政策，本年度計完成拆除新違章建築 3,039 件、違規廣告招牌 1,503 件，以維市民生活安全。
6. 持續推動公共管線資料調查，健全 2D 公共管線資料庫，同步規劃建構 3D 公共管線圖臺展示系統，輔助道路挖掘審查與協調作業，預防工安事件，提升城市安全。
7. 持續推動道路「高高平」政策，落實孔蓋下地、齊平，實施道路巡查開罰措施；推動智慧化管理管挖工程，落實聯合挖掘制度，減少道路

重複開挖，縮短施工期程，提供優質、安全、舒適的道路品質。

8. 強化 8 樓以上集合住宅建築物公共安全申報管理及公安申報抽複查機制，持續推動公寓大廈自治管理制度，保障老舊大樓公共安全，提升市民居住環境品質；加強建築工程施工管理，確保建築工地施工安全，並落實重大建築災害及震災防救整備工作，提升災害防救效能。

(五) 捷運工程

1. 執行高雄環狀輕軌第一階段營運管理及維修作業，配合高雄環狀輕軌第二階段興建完工路網成圓，結合臺鐵地下化路線與既有之捷運紅、橘線，強化大眾運輸系統整體路網運輸，活絡高雄都會區軌道運輸效能；積極籌劃高雄環狀輕軌全線通車營運管理、維修服務，以提供民眾便捷、安全、舒適之運輸服務。
2. 辦理捷運岡山路竹延伸線第一階段通車路段機電系統、軌道工程配合土建工程持續施工並新增跨站天橋，配合第二階段工程全線通車後岡山將成為大高雄北側與西北側之全方位轉運中心，擴大服務岡山、路竹、湖內地區民眾。
3. 進行捷運岡山路竹延伸線第二階段通車路段之土建暨軌道工程管線遷改、基樁作業及主變電站等施工作業並進行用地都市計畫變更作業，加速推動高雄半導體 S 廊帶，帶動整體區域繁榮及產業發展，並紓解沿線各項重大計畫未來衍生之交通需求。
4. 辦理捷運黃線機廠用地加速整地及水土保持等先期工程，持續辦理機電、軌道及土建系統等工程發包施工作業，路線連接亞洲新灣區、都會核心區、澄清湖及鳳山五甲前鎮等地區，擴大都會區路網服務範圍，提升公共運輸服務便利性與效益，提供市民優質、舒適大眾運輸環境。

(六) 觀光部門

1. 持續推動高雄遊輪國際觀光，辦理迎賓活動，印製中、英、日語版遊輪旅客專屬摺頁、旅客優惠手冊等，提供旅客交通路線圖、景點及美

食推薦；推出「高雄好玩卡 X 打狗逛逛券」套票，整合輕軌沿線景點及商家優惠，憑卡享交通無限次搭乘，讓旅客輕鬆暢遊高雄。

2. 「高雄好玩卡」截至本年度已發行超過 18 萬張，提供多元主題遊程，塑造具獨特遊憩內涵之觀光亮點；辦理高雄熊 2.0 優化計畫，積極推廣觀光大使高雄熊宣傳高雄意象，達到行銷高雄城市形象。
3. 推動旅館與民宿品質提升計畫，加強非法業者稽查取締並輔導其合法化，本年度計稽查 1,620 家次，裁罰 166 家；持續輔導本市具在地特色之旅宿業者及申設民宿，並為促進原住民族地區觀光產業發展，原鄉之特色部落建物得以結構安全鑑定證明等文件替代建物執照申設民宿。
4. 舉辦高雄在地特色之節慶活動，透過地方特色與豐富人文地景，規劃多元主題旅遊路線，共辦理「2023 內門宋江陣」、「2023 高雄愛·月熱氣球」、「西子灣海洋之舞音樂會」等活動，並舉辦「2023 年高雄蓮潭燈會」，以「越在地、越國際」為主軸，進行環潭水陸燈區策展，打造最具臺灣味的燈會。
5. 持續推動新動物園運動計畫，提升動物棲地環境及改善園區休憩品質，並透過動物認養計畫，採購不同動物副食品及營養品，增加食物來源的多元及豐富化。

（七）農業部門

1. 打造「農業高雄隊」，全力行銷「高雄首選」品牌；輔導農民團體強化農產品包裝設計並推動小農電商輔導計畫，積極發展網路電商平台，拓展銷售管道與商機；推動農產品加值轉型，輔導取得 GLOBAL G. A. P. 認證及清真驗證等國際驗證，並輔導農民團體推動冷鏈計畫及截切加工導入大賣場、超市、網路商城及營養午餐等通路，多元化行銷農產品。
2. 推動智慧農業在高雄，透過農作物種植面積與生產調查的基礎資料，整合農糧資訊與氣象資料庫，進行大數據資料分析，建構本市數位農

- 業，強化智慧防災及智慧產銷服務，並透過智慧農產業設備補助計畫，建立產官學服務平台，協助農民產業升級、實現省力、省工的目標。
3. 運用整合性規劃概念並因應整體農村發展之需要，以現有農村社區為中心，強化由下而上的共同參與制度，建立農村整體再生活化；推動批發市場之重建、遷建及改善事宜，積極推廣「高雄神農市集」，以發展小農經濟與活絡農夫市集。
 4. 推動綠色環境給付與友善耕作政策，如農業環境基本給付、轉(契)作獎勵、有機耕作等，以多元化策略搭配農產業契作產銷及集團生產，擴大經營規模，進而穩定產銷。
 5. 輔導畜牧場現代化轉型升級，導入新式整合型設施設備，加強廢污防治結合畜牧資源循環再利用，落實畜牧產業安心經營穩定發展；強化農業安全，推動本市農產品取得 3 章 1Q 驗證，並聘用植物醫師、農業技術服務團隊及建置遠距植病診斷智慧系統，掌握本市農作物疫情，提升消費者對本市農產品信心。
 6. 推動農民形象轉型與重視農民福利。積極培育青年農民，辦理農業六級產業化暨軟實力提升訓練以創造農業新思維，提升農民競爭力。
 7. 加強動物保護執法，推動犬貓絕育與教育宣導，辦理偏鄉巡迴犬貓絕育三合一活動 36 場，計 5,040 人次，以及校園、社區等多元動物保護宣導活動 252 場，計 21,907 人次；妥適處理遊蕩犬隻，推動流浪犬貓多元認領養，舉辦為毛小孩找一個家快樂幸福認養會等 31 場活動，計 9,300 人次，落實動物保護並提升動物福利，建構友善動物城市。
 8. 賡續辦理動物防疫，強化家畜家禽、水產疾病防治，提升重大動物疾病監測及進口動物追蹤檢疫，強化區域動物防疫網絡；宣導造林以增加碳吸存面積，執行野生動物及棲地保育管理，推動生物多樣性教育，維護自然生態永續。

(八) 青年部門

1. 強化並廣徵本市青年參與公共事務之建言，持續召開青年事務委員會

議，辦理地方參訪及共識工作坊，培養青年學生公民參與精神；推動青年體驗學習，辦理科技互動體驗、在地職人探索、自然生態體驗、歷史文化產業四大主題，共計 10 場次體驗活動，計 549 人次參與，透過多元體驗及學習交流，提升青年對高雄的深度認識，鼓勵青年扎根高雄、深耕高雄。

2. 持續招募青年局國際志工團，參與包含青銀互助、感恩惜食、動物保育及環境保護等多元性質志願服務活動，截至本年底計有 100 名志工加入團隊；辦理 2023 永續城市國際青年論壇，實地走訪高雄，從文化、海洋、交通、環保、科技等議題各自分享不同國家的政策，並與專家學者進行交流，交換彼此文化思維，創造腦力激盪。
3. 辦理青年創業基地經營與管理，結合 Pinway 駁二 8 號倉庫與市政發展趨勢，以教育創新、城鄉發展、社會與環境等聯合國永續發展目標 (SDGs) 議題作為館域展演活動主軸，辦理如「永續好玩聚」玩具展、「黑啤遊港灣」雙語主題展、「她的秘密天地」女性議題展、「翻轉教育」展及綠色環境植栽藝術展等超過 100 場多元型態活動及 5 場展覽，累計超過 20,000 人次參與。
4. 廣續推出「行銷大師養成計畫」培訓課程，辦理「高雄青年攤車品牌輔導計畫」、「大港經典升級提案競賽」及「高雄時尚大賞」；為營造高雄在地優質創業環境並鼓勵在地青年創業，辦理攤車創新創意創業競賽活動，發掘有創意、有市場之創業團隊，輔以提供創業獎勵金，協助青年創業穩定營運，活絡本市新創事業之發展。

四、社會福利方面

(一) 社政部門

1. 扶植單親、特殊境遇家庭及新住民家庭自立；推動人權城市，成立人權委員會，提供人權政策諮詢、研擬人權保障政策、宣導人權保障觀念。
2. 落實兒童及少年福利與權益保障，推動兒童權利公約，支持弱勢兒少

安定生活成長發展，強化收出養服務機制及弱勢家庭兒少社區照護服務，維護兒少司法權益。

3. 落實家庭暴力安全防護網計畫，結合警政、衛生、社政單位共同辦理防治業務，提供緊急救援、安置、法律諮詢、醫療服務、心理諮商等各項支持性服務，並結合113保護專線提供通報、諮詢服務，計受理家庭暴力21,074件、性侵害案973件、性騷擾通報3,210件。
4. 優化家庭暴力及性侵害防治服務，以家庭為中心提供多元化家庭處遇服務及創傷復原工，並透過公私協力合作機制，整合防護網資源，深化專業服務品質，維護被害人人身安全及權利保障。
5. 辦理老人關懷、保護及照顧服務，輔導本市民間團體設置社區照顧關懷據點達543處，提供社區長輩關懷訪視、電話問安諮詢轉介、餐飲服務及健康促進活動，建構完善福利服務體系。
6. 營造社工人員安全友善執業環境，辦理專業分級訓練，整合社會工作人力資源，落實弱勢民眾照顧服務。

(二) 衛生部門

1. 整合緊急醫療救護體系，並辦理相關訓練及演練，強化醫療機構之災害緊急應變能力；辦理全民學習CPR+AED急救訓練273場次、13,102人次參與，加強推廣全民急救教育，降低民眾事故傷害。
2. 提供優生保健措施減免費用補助，兒童生長發展篩檢服務，產後護理機構開業審核及稽查輔導。
3. 推動慢性病照護網及代謝症候群防治，辦理慢性病教育訓練課程及個案討論會，提升民眾對於慢性病防治、代謝症候群指標及疾病自我照護之健康識能。
4. 結合社區單位辦理高齡友善社區推廣，於全市推展長者健康促進與預防、延緩失能之高齡友善服務，辦理社區長者健康促進站，提供長者運動指導、體適能檢測及高齡健康促進識能課程。
5. 加強查緝偽禁劣藥、不法化粧品，抽驗市售藥品62件、藥物標示查核

2,256件、依藥事法規定審核藥品廣告內容核准171件及稽查化妝品2,432件等，保障消費者用藥及使用化妝品品質與安全；結合藥師公會舉辦用藥安全宣導計180場次、10,593人次，大眾、中國、警察及港都廣播電台執行宣導用藥安全觀念，共播放282檔次，深入社區及校園教導正確用藥觀念。

6. 設立食品安全聯合稽查及取締小組，加強食品衛生檢驗，抽驗及稽查學校午餐食材，查處各類違規食品標示及廣告；加強食品安全宣導，舉辦食品衛生講習座談會。
7. 持續推動長照2.0計畫，設置長期照顧管理分站，運用照顧管理機制提供失能老人長期照顧服務，並提供喘息服務、居家服務、輔具及居家無障礙環境改善服務、交通服務、餐飲服務等全方位專業服務。
8. 辦理自殺防治業務及自殺通報個案管理計畫及精神個案關懷服務，透過全人個管模式，落實社區精神個案或民眾追蹤、保護、關懷、轉介、醫療協助與後續安置，以期達成個案持續就醫，積極進行復健治療而回歸社會。
9. 促進衛生所執行公共衛生業務服務品質，提升偏鄉醫療量能及多元服務，並利用多元化媒體衛教宣導，提升市民環境自我管理能力的。
10. 推動全方位傳染病防治工作，強化防疫整備及應變動員效能，並推動登革熱整合醫療照護作為，落實快速診斷及分流照護，降低病毒傳播及個案死亡風險。

(三) 勞工部門

1. 廣續輔導本市各產業勞工籌組工會，以達工會普及化目標，本市計有總工會、企業工會、職業工會、產業工會等共858家，並加強工會幹部勞動法令專業知識、健全財務制度，促進工會內部團結和諧、維護勞工權益。
2. 提供勞工廉價租賃住宅服務，協助勞工解決居住問題；推動中小企業工作環境輔導改善，建立職場良好的安全衛生管理。

3. 辦理現場徵才活動，提供求職人寬廣的謀職空間、更多元的就業機會與途徑，同時提供企業快速便捷的徵才管道，並降低招募成本，辦理305場次，媒合7,533人次。
4. 積極推動產訓合作機制，並活化訓練課程內容，辦理職前訓練班2梯次15個班別，配合本市區域特色產業發展，深耕在地化職業訓練，讓職訓資源普及各區域，達成「在地職訓，在地就業」的方便性。
5. 辦理身心障礙者職訓課程，透過多元職訓課程規劃，結合民間社會資源，培訓具有就業意願及能力之身心障礙者，學習一技之長，以就業自立。
6. 辦理職災勞工個案協助，維護職災勞工權益，提供職災勞工與家屬心理支持及社會適應，濟助遭遇職業災害致失能或死亡之勞工或其遺屬，改善勞工生活。
7. 辦理勞資會議實施辦法宣導會，輔導本市事業單位成立或舉辦勞資會議，宣導相關法令觀念，促進勞資和諧，勞資爭議調解成立計2,548案。
8. 協助雇主辦理托兒設施或托兒措施，解決員工托兒問題，補助轄內事業單位建立哺(集)乳室、托兒設施或措施計16家。
9. 因應產業實施分級管理，辦理勞動檢查30,817場次、到府及動態宣導與輔導380場次，降低職場災害；強化勞動檢查資訊服務功能，建構全方位防災宣導管道，提升安全衛生管理水準。
10. 加強辦理外籍勞工管理，提供移工法令宣導諮詢、申訴及勞資爭議處理等服務，辦理外籍勞工私立就業服務機構訪查234家次，以及針對各類雇主、就業服務機構辦理19場法令權益宣導。
11. 落實就業歧視防治及性別工作平等宣導，辦理12場次宣導，計627人次參與；提供身心障礙者創業輔導，辦理強化精神障礙者就業社區支持試辦計畫。

(四) 毒品防制部門

1. 結合公部門及民間六大網絡（社區、校園、企業職場、宗教、商圈及

多元族群)，公私協力建立綿密毒防網行動聯盟，推行「反毒、拒毒新運動」，辦理實體宣導計415場次，網路宣導3,000場次，普及全民防毒意識，形塑拒毒潮流，以達降低初犯目標。

2. 辦理特定營業場所執行毒品防制措施訓練、輔導及稽查，稽查本市特定營業場所計84家，另針對非納管高風險娛樂場所進行輔導訪查計310家及辦理教育訓練，促請業者善盡管理之責，建構健康休閒及住宿場域。
3. 成立「螢火蟲家族」多元培訓方案，培訓藥癮更生人成為社區反毒種子，成功培訓47位藥癮個案投入反毒宣導工作，透過經驗分享扶持藥癮者自助助人儘早復歸社會，深入監所、校園及社區等反毒宣導活動，辦理13場次，受益81人次。
4. 提供藥癮個案就業諮詢、培力及職能體驗等轉介服務、個別化輔導及藥癮者家庭支持，使其順利銜接就業之適應期，後續進行就業媒合，促進自立生活與經濟穩定，轉介就業計144人。
5. 強化前端預防，推行「反毒、拒毒新運動」，結合醫師、藥師公會及衛生所等單位與里辦公室建構817站「社區毒品防制關懷站」，結合6大毒品防制網絡，發揮社區互助精神，擴大預防及輔導涵蓋面，提升毒品防制成效。

五、社區發展及環境保護方面

(一) 都市發展部門

1. 為建構亞洲新灣區為城市轉型主引擎，導引新產業、新開發與新動能，續辦多功能經貿園區特定區都市計畫檢討，結合 5G AIoT新創產業應用需求，以促進擴大產業及用地群聚，並與國營事業土地合作招商，形塑企業旗艦中心聚落及水岸休憩廊帶。
2. 因應橋頭科學園區設置、捷運紅線岡山路竹延伸線及對接高雄市國土計畫南部科技產業走廊佈局，辦理北高雄地區都市計畫通盤檢討作業，誘導都市健全發展。

3. 推動公有建築閒置空間活化再利用，辦理燕巢橫山共創基地房舍整備，並與在地地方創生團隊合作營運，推動綠色經濟之創新產品設計，合作辦理人才培力與產學連結。
4. 積極輔導社區自主都市更新，設立四大都市更新工作站，協助社區成立都市更新會、申請中央都市更新基金補助，並以整建、維護或重建方式，強化居住機能與社區品質。
5. 因應全球暖化，攜手社區啟動零碳綠生活，鼓勵社區自主關心生活環境與永續發展；動員社區美化生活空間，媒合大專院校學生，與社區合作打造創意亮點，並開辦社造系列講座10場次，324人次參與，輔導社區自力，朝地方創生永續發展邁進。
6. 為減輕本市市民租屋負擔，落實居住正義，配合中央擴大租金補貼政策辦理增額租金補貼；並擴大社會住宅政策目標，與國家住都中心共同推動 1 萬戶社會住宅興建計畫，以低於市場租金行情提供優質住宅予青年、經濟或社會弱勢安心居住，減輕居住負擔。

(二) 環保部門

1. 建構淨零城市，制定「高雄市淨零城市發展自治條例」，以強化政府治理、輔導產業減碳、市民生活參與、落實公正轉型為核心，辦理淨零政策國際交流及淨零人才培育，並舉辦各項淨零綠生活、低碳推廣活動及說明會54場次，3,472人次參與；成立淨零學院，提供淨零產業鏈之創業創新輔導、淨零與減碳技術研發資源諮詢、碳盤查、碳權抵換等企業經營管理輔導、淨零知識法規與技術之授課與訓練及淨零相關證照培訓，開設5班證照班、4班通識課程及1班技術課程，上課人數達502人次。
2. 辦理環境教育，宣導志願服務之重要性與必要性，使志願服務發揮整合功能與效益；辦理環保志工訓練13場次、1,081人次參訓，並協助至各企業、社區、學校等宣導環保理念，加強環境教育之推廣。
3. 持續監控本市飲用水水質、並加強進行自來水水源及水質監測、包裝

及盛裝飲用水水源水質稽查與水源供應許可證之核發，以確保本市飲用水安全。

4. 加強列管事業輔導宣導工作，管制本市污水下水道系統放流水水質，列管之水污染源共3,556家，均依法要求申請廢水排放許可證列管，並督促事業及污水下水道系統依規定設置廢水處理專責單位或人員。
5. 配合環保署推動「全面提升優質公廁精進計畫」，檢查本市列管公廁、處理市民陳情案件及公廁整修，加強公廁聯合督導，督促公廁維護改善，提升優質公廁比率，共檢查58,973座次。
6. 推動固定污染源管制計畫，建立微型感測器，以紅外線偵測儀監督石化工業區揮發性有機污染物排放，並視空氣品質狀況，啟動空氣品質惡化相關防治措施；執行移動污染源管制計畫，柴油車自主管理20,094輛次，完成二行程機車汰舊審查552件。
7. 執行登革熱防治作業，進行本市各機關、學校、團體及公私場所登革熱病媒蚊孳生源之清除，賡續執行預防性定期戶外消毒工作，並於實施前通知里辦公處及里民配合居家環境整頓以提升防治效果，並加強宣導民眾對於室內外環境茲清工作之重視。
8. 辦理全市廚餘、家戶廢食用油、廢乾電池、廢棄車輛、大型家具、腳踏車等回收處理再利用，及資源回收品再生、再製等相關業務，藉由辦理資源回收宣導活動及補助社區學校購置回收設施，提升資源回收率，俾利資源有效再利用，廚餘及資源回收分別為3.57%及56.40%。
9. 辦理中、南區廠垃圾進場量共計557,685.48噸，並宣導民眾對垃圾焚化之知識，紓解本市垃圾處理問題。
10. 執行環境用藥管理計畫，防範環境用藥不當使用污染水質及土壤，加強製造、販賣業及病媒防治業之查核，執行環境用藥標示查核1,017件，環境用藥廣告查核240件。

(三) 水利與水土保持部門

1. 因應未來產業發展用水需求，致力於水資源再利用開發，積極推動各

區域污水處理廠放流水再生計畫，辦理促進民間參與鳳山溪污水處理廠放流水回收再利用BTO計畫，提供臨海工業區用水，創造水資源產業產值，有效補足水資源調度缺口。

2. 持續推動污水下水道建設及污水處理廠維護工作，改善河川水質，降低污染量排入，並辦理水質檢測，合併改制後全市用戶接管普及率至本年底達50.22%。
3. 辦理土石流潛勢溪流及防災、山坡地範圍檢討及開發行為監督管理、崩塌地滑監測及治理，完成土石流潛勢溪流治理合計85件，降低致災危險，提高人民生活及財產保障。
4. 改善本市各行政區易淹水地區之排水防洪設施，配合市政建設及緊急需要辦理中小排水、側溝等排水興建或維護改善工程，解決市區積水以改善市區環境衛生，提升市民生活品質。
5. 推動林園海岸景觀改善，收納雜亂養殖管線，增設人行步道系統，推動海岸遊憩發展；辦理海岸之災害防治、景觀復育、環境保全、生態保育。

伍、其他重要說明：

- 一、依據 112 年 4 月 21 日高市府人力字第 11230342202 號函修正「高雄市政府工務局養護工程處組織規程暨編制表」，名稱並修正為「高雄市政府工務局道路養護工程處組織規程暨編制表」，並自 112 年 7 月 1 日生效；另總決算相關報表，除財產報表外，係以原編製預算機關名稱呈現。
- 二、依據 112 年 4 月 21 日高市府人力字第 11230342203 號函訂定「高雄市政府工務局公園處組織規程暨編制表」，並自 112 年 7 月 1 日施行。
- 三、依據「高雄市八一石化氣爆災害受災者求償救助計畫」，氣爆災害受災者得與本府協議，將其對於第三人之財產上及非財產上之損害賠償請求權讓與本府，並於簽署債權讓與契約書後，受領本府給付之求償救助金，經費來源為氣爆事件民間捐款專戶先行支應，屆時經法院判決確定或調解、和解成立後，實際獲得賠償之金額倘低於原已給付之求償

救助金額時，受災者無須繳還差額，致本府未來可能增加負擔(或有負債)，截至本年度止已給付 9 億 2,639 萬 7,913 元。

乙、主 要 表

高雄市總決算 歲入歲出簡明比較分析表

中華民國112年度

單位：新臺幣元

項 目	預 算 數 (1)	決 算 數 (2)	比 較 增 減 數 (3)=(2)-(1)	百 分 比	
				增 減 (%) (4)=(3)/(1)	占 決 算 總 額 (%)
一、歲入合計	167,832,851,000	166,201,717,979	-1,631,133,021	-0.97	100.00
01. 稅課收入	92,266,857,000	97,367,990,295	5,101,133,295	5.53	58.58
02. 罰款及賠償收入	2,081,837,000	3,347,400,997	1,265,563,997	60.79	2.01
03. 規費收入	6,004,577,000	6,140,881,309	136,304,309	2.27	3.70
04. 財產收入	3,055,679,000	2,873,306,546	-182,372,454	-5.97	1.73
05. 營業盈餘及事業收入	5,004,330,000	66,375,866	-4,937,954,134	-98.67	0.04
06. 補助及協助收入	52,468,201,000	49,108,135,469	-3,360,065,531	-6.40	29.55
07. 捐獻及贈與收入	2,680,036,000	2,387,549,586	-292,486,414	-10.91	1.44
08. 其他收入	4,271,334,000	4,910,077,911	638,743,911	14.95	2.95
二、歲出合計	173,623,308,000	165,307,543,335	-8,315,764,665	-4.79	100.00
01. 一般政務支出	27,384,597,943	26,358,685,691	-1,025,912,252	-3.75	15.94
02. 教育科學文化支出	58,974,024,610	58,734,217,013	-239,807,597	-0.41	35.53
03. 經濟發展支出	29,666,532,799	26,315,922,471	-3,350,610,328	-11.29	15.92
04. 社會福利支出	33,316,944,429	31,384,121,297	-1,932,823,132	-5.80	18.99
05. 社區發展及環境保護支出	12,933,002,829	12,184,529,214	-748,473,615	-5.79	7.37
06. 退休撫卹支出	6,383,760,000	6,133,029,566	-250,730,434	-3.93	3.71
07. 債務支出	2,315,738,000	2,315,731,103	-6,897	0.00	1.40
08. 補助及其他支出	2,648,707,390	1,881,306,980	-767,400,410	-28.97	1.14
三、歲入歲出餘絀	-5,790,457,000	894,174,644	6,684,631,644	-115.44	-

高雄市總決算

歲入歲出性質及餘絀簡明比較分析表

中華民國112年度

單位：新臺幣元

項 目	本 年 度 決 算 數		上 年 度 決 算 數		前 年 度 決 算 數	
	金 額	%	金 額	%	金 額	%
一、經常門：						
(一)歲入	164,326,345,569	100.00	152,071,647,703	100.00	145,906,116,067	100.00
1. 直接稅收入	71,658,572,431	43.61	65,170,560,791	42.86	58,213,375,015	39.90
2. 間接稅收入	25,709,417,864	15.64	22,708,203,459	14.93	21,887,214,515	15.00
3. 賦稅外收入	66,958,355,274	40.75	64,192,883,453	42.21	65,805,526,537	45.10
(二)歲出	130,341,769,737	100.00	123,120,532,498	100.00	124,799,981,768	100.00
1. 一般經常支出	127,737,165,187	98.00	120,615,235,618	97.97	122,838,933,155	98.43
2. 債務利息及事務支出	2,315,731,103	1.78	1,704,500,000	1.38	1,447,358,765	1.16
3. 預備金	288,873,447	0.22	800,796,880	0.65	513,689,848	0.41
(三)經常門餘絀	33,984,575,832	-	28,951,115,205	-	21,106,134,299	-
二、資本門：						
(一)歲入	1,875,372,410	100.00	1,736,633,157	100.00	2,197,466,299	100.00
1. 減少資產	1,875,372,410	100.00	1,736,633,157	100.00	2,197,466,299	100.00
2. 收回投資	-	-	-	-	-	-
(二)歲出	34,965,773,598	100.00	22,430,169,871	100.00	23,275,312,560	100.00
1. 增置或擴充改良資產	32,767,170,111	93.71	21,623,094,978	96.40	22,053,262,249	94.75
2. 增加投資	889,882,362	2.55	192,905,776	0.86	270,443,619	1.16
3. 預備金	1,308,721,125	3.74	614,169,117	2.74	951,606,692	4.09
(三)資本門餘絀	-33,090,401,188	-	-20,693,536,714	-	-21,077,846,261	-
三、歲入歲出餘絀	894,174,644	-	8,257,578,491	-	28,288,038	-

高雄市總決算
收支簡明比較分析表
中華民國112年度

單位：新臺幣元

項 目	預 算 數 (1)	決 算 數 (2)	比 較 增 減 數 (3)=(2)-(1)	備 註
一、收入合計	178,273,308,000	170,851,717,979	-7,421,590,021	
(一) 歲入	167,832,851,000	166,201,717,979	-1,631,133,021	
(二) 債務之舉借	10,440,457,000	4,650,000,000	-5,790,457,000	
二、支出合計	178,273,308,000	169,957,543,335	-8,315,764,665	
(一) 歲出	173,623,308,000	165,307,543,335	-8,315,764,665	
(二) 債務之償還	4,650,000,000	4,650,000,000	-	
三、收支餘絀	-	894,174,644	894,174,644	

高雄市 歲入來源

中華民國

經資門併計

科 目			預 算 數			
款	項	名 稱	原 預 算 數	預 算 增 減 數	合 計	百 分 比
		合 計	155,059,121,000	12,773,730,000	167,832,851,000	100.00
01		稅課收入	86,959,723,000	5,307,134,000	92,266,857,000	54.98
	01	遺產及贈與稅	1,300,000,000	-	1,300,000,000	0.77
	02	菸酒稅	904,654,000	-	904,654,000	0.54
	03	印花稅	1,186,000,000	-	1,186,000,000	0.71
	04	使用牌照稅	7,530,000,000	-	7,530,000,000	4.49
	05	土地稅	20,930,000,000	-	20,930,000,000	12.47
	06	房屋稅	11,530,000,000	-	11,530,000,000	6.87
	07	契稅	2,420,000,000	-	2,420,000,000	1.44
	08	娛樂稅	193,000,000	-	193,000,000	0.11
	09	統籌分配稅	40,907,069,000	5,307,134,000	46,214,203,000	27.54
	10	特別稅課	59,000,000	-	59,000,000	0.04
02		罰款及賠償收入	2,081,837,000	-	2,081,837,000	1.24
	01	罰金罰鍰及怠金	2,061,670,000	-	2,061,670,000	1.23
	02	沒入及沒收財物	793,000	-	793,000	-
	03	賠償收入	19,374,000	-	19,374,000	0.01
03		規費收入	6,004,577,000	-	6,004,577,000	3.58
	01	行政規費收入	1,133,584,000	-	1,133,584,000	0.68
	02	使用規費收入	4,870,993,000	-	4,870,993,000	2.90
04		財產收入	3,055,679,000	-	3,055,679,000	1.82
	01	財產孳息	905,954,000	-	905,954,000	0.54
	02	財產售價	1,384,179,000	-	1,384,179,000	0.82
	03	財產作價	739,446,000	-	739,446,000	0.44
	04	廢舊物資售價	26,100,000	-	26,100,000	0.02
05		營業盈餘及事業收入	5,004,330,000	-	5,004,330,000	2.98
	02	非營業特種基金賸餘繳庫	4,818,430,000	-	4,818,430,000	2.87
	03	投資收益	185,900,000	-	185,900,000	0.11
06		補助及協助收入	45,011,530,000	7,456,671,000	52,468,201,000	31.26
	01	上級政府補助收入	45,011,530,000	7,456,671,000	52,468,201,000	31.26
07		捐獻及贈與收入	2,670,111,000	9,925,000	2,680,036,000	1.60
	01	捐獻收入	2,670,111,000	9,925,000	2,680,036,000	1.60
08		其他收入	4,271,334,000	-	4,271,334,000	2.54
	01	雜項收入	4,271,334,000	-	4,271,334,000	2.54

總決算

別決算總表

112年度

單位：新臺幣元

決 算 數					比較增減數	說明
實現數	應收數	保留數	合計	百分比		
154,133,171,140	10,626,015,068	1,442,531,771	166,201,717,979	100.00	-1,631,133,021	
90,559,904,844	6,722,518,020	85,567,431	97,367,990,295	58.58	5,101,133,295	
1,827,999,609	-	-	1,827,999,609	1.10	527,999,609	
818,109,534	76,817,341	-	894,926,875	0.54	-9,727,125	
1,586,609,003	-	-	1,586,609,003	0.95	400,609,003	
7,640,051,843	-	-	7,640,051,843	4.60	110,051,843	
18,431,181,731	-	-	18,431,181,731	11.09	-2,498,818,269	
11,918,243,562	-	-	11,918,243,562	7.17	388,243,562	
2,139,001,217	-	-	2,139,001,217	1.29	-280,998,783	
218,045,200	-	-	218,045,200	0.13	25,045,200	
45,927,179,766	6,645,700,679	85,567,431	52,658,447,876	31.68	6,444,244,876	
53,483,379	-	-	53,483,379	0.03	-5,516,621	
2,883,228,062	464,172,935	-	3,347,400,997	2.01	1,265,563,997	
2,823,691,007	463,934,935	-	3,287,625,942	1.98	1,225,955,942	
4,637,199	-	-	4,637,199	-	3,844,199	
54,899,856	238,000	-	55,137,856	0.03	35,763,856	
6,086,899,033	53,982,276	-	6,140,881,309	3.70	136,304,309	
1,244,733,538	192,600	-	1,244,926,138	0.75	111,342,138	
4,842,165,495	53,789,676	-	4,895,955,171	2.95	24,962,171	
2,136,485,066	709,724,652	27,096,828	2,873,306,546	1.73	-182,372,454	
868,390,083	68,958,125	27,096,828	964,445,036	0.58	58,491,036	
495,160,350	640,766,527	-	1,135,926,877	0.68	-248,252,123	
739,445,533	-	-	739,445,533	0.45	-467	
33,489,100	-	-	33,489,100	0.02	7,389,100	
66,375,866	-	-	66,375,866	0.04	-4,937,954,134	
50,000,000	-	-	50,000,000	0.03	-4,768,430,000	
16,375,866	-	-	16,375,866	0.01	-169,524,134	
45,411,603,640	2,399,172,217	1,297,359,612	49,108,135,469	29.55	-3,360,065,531	
45,411,603,640	2,399,172,217	1,297,359,612	49,108,135,469	29.55	-3,360,065,531	
2,253,472,647	101,569,039	32,507,900	2,387,549,586	1.44	-292,486,414	
2,253,472,647	101,569,039	32,507,900	2,387,549,586	1.44	-292,486,414	
4,735,201,982	174,875,929	-	4,910,077,911	2.95	638,743,911	
4,735,201,982	174,875,929	-	4,910,077,911	2.95	638,743,911	

高雄市
歲入來源別
中華民國

經常門

科 目		預 算 數		
款 項	名 稱	原 預 算 數	預 算 增 減 數	合 計
	經資門總計	155,059,121,000	12,773,730,000	167,832,851,000
	經常門合計	152,935,496,000	12,773,730,000	165,709,226,000
01	稅課收入	86,959,723,000	5,307,134,000	92,266,857,000
01	遺產及贈與稅	1,300,000,000	-	1,300,000,000
02	菸酒稅	904,654,000	-	904,654,000
03	印花稅	1,186,000,000	-	1,186,000,000
04	使用牌照稅	7,530,000,000	-	7,530,000,000
05	土地稅	20,930,000,000	-	20,930,000,000
06	房屋稅	11,530,000,000	-	11,530,000,000
07	契稅	2,420,000,000	-	2,420,000,000
08	娛樂稅	193,000,000	-	193,000,000
09	統籌分配稅	40,907,069,000	5,307,134,000	46,214,203,000
10	特別稅課	59,000,000	-	59,000,000
02	罰款及賠償收入	2,081,837,000	-	2,081,837,000
01	罰金罰鍰及怠金	2,061,670,000	-	2,061,670,000
02	沒入及沒收財物	793,000	-	793,000
03	賠償收入	19,374,000	-	19,374,000
03	規費收入	6,004,577,000	-	6,004,577,000
01	行政規費收入	1,133,584,000	-	1,133,584,000
02	使用規費收入	4,870,993,000	-	4,870,993,000
04	財產收入	932,054,000	-	932,054,000
01	財產孳息	905,954,000	-	905,954,000
04	廢舊物資售價	26,100,000	-	26,100,000
05	營業盈餘及事業收入	5,004,330,000	-	5,004,330,000
02	非營業特種基金賸餘繳庫	4,818,430,000	-	4,818,430,000
03	投資收益	185,900,000	-	185,900,000
06	補助及協助收入	45,011,530,000	7,456,671,000	52,468,201,000
01	上級政府補助收入	45,011,530,000	7,456,671,000	52,468,201,000
07	捐獻及贈與收入	2,670,111,000	9,925,000	2,680,036,000
01	捐獻收入	2,670,111,000	9,925,000	2,680,036,000
08	其他收入	4,271,334,000	-	4,271,334,000
01	雜項收入	4,271,334,000	-	4,271,334,000

總決算

決算提要表

112年度

單位:新臺幣元

決 算 數				比較增減數	說 明
實 現 數	應 收 數	保 留 數	合 計		
154,133,171,140	10,626,015,068	1,442,531,771	166,201,717,979	-1,631,133,021	
152,898,565,257	9,985,248,541	1,442,531,771	164,326,345,569	-1,382,880,431	
90,559,904,844	6,722,518,020	85,567,431	97,367,990,295	5,101,133,295	
1,827,999,609	-	-	1,827,999,609	527,999,609	
818,109,534	76,817,341	-	894,926,875	-9,727,125	
1,586,609,003	-	-	1,586,609,003	400,609,003	
7,640,051,843	-	-	7,640,051,843	110,051,843	
18,431,181,731	-	-	18,431,181,731	-2,498,818,269	
11,918,243,562	-	-	11,918,243,562	388,243,562	
2,139,001,217	-	-	2,139,001,217	-280,998,783	
218,045,200	-	-	218,045,200	25,045,200	
45,927,179,766	6,645,700,679	85,567,431	52,658,447,876	6,444,244,876	
53,483,379	-	-	53,483,379	-5,516,621	
2,883,228,062	464,172,935	-	3,347,400,997	1,265,563,997	
2,823,691,007	463,934,935	-	3,287,625,942	1,225,955,942	
4,637,199	-	-	4,637,199	3,844,199	
54,899,856	238,000	-	55,137,856	35,763,856	
6,086,899,033	53,982,276	-	6,140,881,309	136,304,309	
1,244,733,538	192,600	-	1,244,926,138	111,342,138	
4,842,165,495	53,789,676	-	4,895,955,171	24,962,171	
901,879,183	68,958,125	27,096,828	997,934,136	65,880,136	
868,390,083	68,958,125	27,096,828	964,445,036	58,491,036	
33,489,100	-	-	33,489,100	7,389,100	
66,375,866	-	-	66,375,866	-4,937,954,134	
50,000,000	-	-	50,000,000	-4,768,430,000	
16,375,866	-	-	16,375,866	-169,524,134	
45,411,603,640	2,399,172,217	1,297,359,612	49,108,135,469	-3,360,065,531	
45,411,603,640	2,399,172,217	1,297,359,612	49,108,135,469	-3,360,065,531	
2,253,472,647	101,569,039	32,507,900	2,387,549,586	-292,486,414	
2,253,472,647	101,569,039	32,507,900	2,387,549,586	-292,486,414	
4,735,201,982	174,875,929	-	4,910,077,911	638,743,911	
4,735,201,982	174,875,929	-	4,910,077,911	638,743,911	

高雄市
歲入來源別
中華民國

資本門

科 目		預 算 數	預 算 增 減 數	合 計
款 項	名 稱	原 預 算 數	預 算 增 減 數	合 計
	資本門合計	2,123,625,000	-	2,123,625,000
04	財產收入	2,123,625,000	-	2,123,625,000
	02 財產售價	1,384,179,000	-	1,384,179,000
	03 財產作價	739,446,000	-	739,446,000

總決算

決算提要表

112年度

單位:新臺幣元

決 算 數				比較增減數	說 明
實 現 數	應 收 數	保 留 數	合 計		
1,234,605,883	640,766,527	-	1,875,372,410	-248,252,590	
1,234,605,883	640,766,527	-	1,875,372,410	-248,252,590	
495,160,350	640,766,527	-	1,135,926,877	-248,252,123	
739,445,533	-	-	739,445,533	-467	

高雄市 歲入來源

中華民國

經常門

科 目				預 算 數			
款	項	目	節	名 稱 及 編 號	原 預 算 數	預 算 增 減 數	合 計
				經資門總計	155,059,121,000	12,773,730,000	167,832,851,000
				經常門合計	152,935,496,000	12,773,730,000	165,709,226,000
01				01000000000	86,959,723,000	5,307,134,000	92,266,857,000
				稅課收入			
	001			01020100000	40,000,000	-	40,000,000
				高雄市政府行政暨國際處			
		01		01020101700	40,000,000	-	40,000,000
				統籌分配稅			
			01	01020101702	40,000,000	-	40,000,000
				特別統籌			
	002			01020120000	1,190,000,000	-	1,190,000,000
				高雄市政府人事處			
		01		01020121700	1,190,000,000	-	1,190,000,000
				統籌分配稅			
			01	01020121702	1,190,000,000	-	1,190,000,000
				特別統籌			
	003			01020150000	7,185,000	-	7,185,000
				高雄市政府原住民事務委員會			
		01		01020151700	7,185,000	-	7,185,000
				統籌分配稅			
			01	01020151702	7,185,000	-	7,185,000
				特別統籌			
	004			01030320000	77,000	-	77,000
				高雄市兵役處			
		01		01030321700	77,000	-	77,000
				統籌分配稅			
			01	01030321702	77,000	-	77,000
				特別統籌			
	005			01040400000	38,876,674,000	4,558,325,000	43,434,999,000
				高雄市政府財政局			
		01		01040400200	1,300,000,000	-	1,300,000,000
				遺產及贈與稅			
			01	01040400201	800,000,000	-	800,000,000
				遺產稅			
			02	01040400202	500,000,000	-	500,000,000
				贈與稅			
		02		01040400800	904,654,000	-	904,654,000
				菸酒稅			
			01	01040400801	904,654,000	-	904,654,000
				菸酒稅			
		03		01040401700	36,672,020,000	4,558,325,000	41,230,345,000
				統籌分配稅			
			01	01040401701	36,351,655,000	4,558,325,000	40,909,980,000
				普通統籌			
			02	01040401702	320,365,000	-	320,365,000
				特別統籌			

總決算 別決算表

112年度

單位:新臺幣元

實現數	決算數			比較增減數	說明
	應收數	保留數	合計		
154,133,171,140	10,626,015,068	1,442,531,771	166,201,717,979	-1,631,133,021	
152,898,565,257	9,985,248,541	1,442,531,771	164,326,345,569	-1,382,880,431	
90,559,904,844	6,722,518,020	85,567,431	97,367,990,295	5,101,133,295	
40,000,000	-	-	40,000,000	-	
40,000,000	-	-	40,000,000	-	
40,000,000	-	-	40,000,000	-	
1,190,000,000	-	-	1,190,000,000	-	
1,190,000,000	-	-	1,190,000,000	-	
1,190,000,000	-	-	1,190,000,000	-	
7,185,000	-	-	7,185,000	-	
7,185,000	-	-	7,185,000	-	
7,185,000	-	-	7,185,000	-	
77,000	-	-	77,000	-	
77,000	-	-	77,000	-	
77,000	-	-	77,000	-	
43,788,647,335	6,701,384,143	6,981,000	50,497,012,478	7,062,013,478	
1,827,999,609	-	-	1,827,999,609	527,999,609	
1,132,082,979	-	-	1,132,082,979	332,082,979	
695,916,630	-	-	695,916,630	195,916,630	
818,109,534	76,817,341	-	894,926,875	-9,727,125	
818,109,534	76,817,341	-	894,926,875	-9,727,125	
41,142,538,192	6,624,566,802	6,981,000	47,774,085,994	6,543,740,994	
40,909,980,916	6,623,750,802	-	47,533,731,718	6,623,751,718	
232,557,276	816,000	6,981,000	240,354,276	-80,010,724	

高雄市
歲入來源
中華民國

經常門

科 目				預 算 數			
款	項	目	節	名 稱 及 編 號	原 預 算 數	預 算 增 減 數	合 計
	006			01040410000 高雄市稅捐稽徵處	43,848,000,000	-	43,848,000,000
		01		01040411100 印花稅	1,186,000,000	-	1,186,000,000
			01	01040411101 印花稅	1,186,000,000	-	1,186,000,000
		02		01040411200 使用牌照稅	7,530,000,000	-	7,530,000,000
			01	01040411201 使用牌照稅	7,530,000,000	-	7,530,000,000
		03		01040411300 土地稅	20,930,000,000	-	20,930,000,000
			01	01040411301 地價稅	12,450,000,000	-	12,450,000,000
			02	01040411302 土地增值稅	8,480,000,000	-	8,480,000,000
		04		01040411400 房屋稅	11,530,000,000	-	11,530,000,000
			01	01040411401 房屋稅	11,530,000,000	-	11,530,000,000
		05		01040411500 契稅	2,420,000,000	-	2,420,000,000
			01	01040411501 契稅	2,420,000,000	-	2,420,000,000
		06		01040411600 娛樂稅	193,000,000	-	193,000,000
			01	01040411601 娛樂稅	193,000,000	-	193,000,000
		07		01040411800 特別稅課	59,000,000	-	59,000,000
			01	01040411801 特別稅課	59,000,000	-	59,000,000
	007			01050500000 高雄市政府教育局	2,224,618,000	416,918,000	2,641,536,000
		01		01050501700 統籌分配稅	2,224,618,000	416,918,000	2,641,536,000
			01	01050501702 特別統籌	2,224,618,000	416,918,000	2,641,536,000
	008			01070700000 高雄市政府工務局	16,610,000	6,765,000	23,375,000
		01		01070701700 統籌分配稅	16,610,000	6,765,000	23,375,000
			01	01070701702 特別統籌	16,610,000	6,765,000	23,375,000
	009			01080800000 高雄市政府社會局	381,670,000	287,214,000	668,884,000
		01		01080801700 統籌分配稅	381,670,000	287,214,000	668,884,000

總決算 別決算表

112年度

單位:新臺幣元

實現數	決算數			比較增減數	說明
	應收數	保留數	合計		
41,986,615,935	-	-	41,986,615,935	-1,861,384,065	
1,586,609,003	-	-	1,586,609,003	400,609,003	
1,586,609,003	-	-	1,586,609,003	400,609,003	
7,640,051,843	-	-	7,640,051,843	110,051,843	
7,640,051,843	-	-	7,640,051,843	110,051,843	
18,431,181,731	-	-	18,431,181,731	-2,498,818,269	
13,002,247,960	-	-	13,002,247,960	552,247,960	
5,428,933,771	-	-	5,428,933,771	-3,051,066,229	
11,918,243,562	-	-	11,918,243,562	388,243,562	
11,918,243,562	-	-	11,918,243,562	388,243,562	
2,139,001,217	-	-	2,139,001,217	-280,998,783	
2,139,001,217	-	-	2,139,001,217	-280,998,783	
218,045,200	-	-	218,045,200	25,045,200	
218,045,200	-	-	218,045,200	25,045,200	
53,483,379	-	-	53,483,379	-5,516,621	
53,483,379	-	-	53,483,379	-5,516,621	
2,527,585,633	21,133,877	78,586,431	2,627,305,941	-14,230,059	
2,527,585,633	21,133,877	78,586,431	2,627,305,941	-14,230,059	
2,527,585,633	21,133,877	78,586,431	2,627,305,941	-14,230,059	
4,037,910	-	-	4,037,910	-19,337,090	
4,037,910	-	-	4,037,910	-19,337,090	
4,037,910	-	-	4,037,910	-19,337,090	
607,864,585	-	-	607,864,585	-61,019,415	
607,864,585	-	-	607,864,585	-61,019,415	

高雄市
歲入來源
中華民國

經常門

科 目				預 算 數			
款	項	目	節	名 稱 及 編 號	原 預 算 數	預 算 增 減 數	合 計
			01	01080801702 特別統籌	381,670,000	287,214,000	668,884,000
	010			01090900000 高雄市政府警察局	330,494,000	36,939,000	367,433,000
			01	01090901700 統籌分配稅	330,494,000	36,939,000	367,433,000
			01	01090901702 特別統籌	330,494,000	36,939,000	367,433,000
	011			01101000000 高雄市政府衛生局	7,935,000	-	7,935,000
			01	01101001700 統籌分配稅	7,935,000	-	7,935,000
			01	01101001702 特別統籌	7,935,000	-	7,935,000
	013			01151500000 高雄市政府農業局	30,098,000	-	30,098,000
			01	01151501700 統籌分配稅	30,098,000	-	30,098,000
			01	01151501702 特別統籌	30,098,000	-	30,098,000
	014			01151510000 高雄市動物保護處	1,557,000	973,000	2,530,000
			01	01151511700 統籌分配稅	1,557,000	973,000	2,530,000
			01	01151511702 特別統籌	1,557,000	973,000	2,530,000
	016			01202000000 高雄市政府交通局	59,000	-	59,000
			01	01202001700 統籌分配稅	59,000	-	59,000
			01	01202001702 特別統籌	59,000	-	59,000
	017			01202010000 高雄市政府交通局車輛行車事故鑑定 委員會	1,772,000	-	1,772,000
			01	01202011700 統籌分配稅	1,772,000	-	1,772,000
			01	01202011702 特別統籌	1,772,000	-	1,772,000
	018			01222200000 高雄市政府都市發展局	2,974,000	-	2,974,000
			01	01222201700 統籌分配稅	2,974,000	-	2,974,000
			01	01222201702 特別統籌	2,974,000	-	2,974,000
02				04000000000 罰款及賠償收入	2,081,837,000	-	2,081,837,000

總決算 別決算表

112年度

單位:新臺幣元

實現數	決算數			比較增減數	說明
	應收數	保留數	合計		
607,864,585	-	-	607,864,585	-61,019,415	
365,016,396	-	-	365,016,396	-2,416,604	
365,016,396	-	-	365,016,396	-2,416,604	
365,016,396	-	-	365,016,396	-2,416,604	
7,935,000	-	-	7,935,000	-	
7,935,000	-	-	7,935,000	-	
7,935,000	-	-	7,935,000	-	
28,074,211	-	-	28,074,211	-2,023,789	
28,074,211	-	-	28,074,211	-2,023,789	
28,074,211	-	-	28,074,211	-2,023,789	
2,528,839	-	-	2,528,839	-1,161	
2,528,839	-	-	2,528,839	-1,161	
2,528,839	-	-	2,528,839	-1,161	
59,000	-	-	59,000	-	
59,000	-	-	59,000	-	
59,000	-	-	59,000	-	
1,772,000	-	-	1,772,000	-	
1,772,000	-	-	1,772,000	-	
1,772,000	-	-	1,772,000	-	
2,506,000	-	-	2,506,000	-468,000	
2,506,000	-	-	2,506,000	-468,000	
2,506,000	-	-	2,506,000	-468,000	
2,883,228,062	464,172,935	-	3,347,400,997	1,265,563,997	

高雄市
歲入來源
中華民國

經常門

科 目				預 算 數			
款	項	目	節	名 稱 及 編 號	原 預 算 數	預 算 增 減 數	合 計
	001			04010010000 高雄市議會	-	-	-
		01		04010010100 罰金罰鍰及怠金	-	-	-
			01	04010010101 罰金罰鍰	-	-	-
		02		04010010300 賠償收入	-	-	-
			01	04010010301 一般賠償收入	-	-	-
	002			04020100000 高雄市政府行政暨國際處	-	-	-
		02		04020100300 賠償收入	-	-	-
			01	04020100301 一般賠償收入	-	-	-
	003			04020150000 高雄市政府原住民事務委員會	76,000	-	76,000
		01		04020150300 賠償收入	76,000	-	76,000
			01	04020150301 一般賠償收入	76,000	-	76,000
	004			04020160000 高雄市政府客家事務委員會	-	-	-
		01		04020160300 賠償收入	-	-	-
			01	04020160301 一般賠償收入	-	-	-
	005			04020180000 高雄市政府資訊中心	-	-	-
		02		04020180300 賠償收入	-	-	-
			01	04020180301 一般賠償收入	-	-	-
	006			04023000000 高雄市鹽埕區公所	-	-	-
		01		04023000100 罰金罰鍰及怠金	-	-	-
			01	04023000101 罰金罰鍰	-	-	-
	007			04023010000 高雄市鼓山區公所	-	-	-
		01		04023010100 罰金罰鍰及怠金	-	-	-
			01	04023010101 罰金罰鍰	-	-	-
		02		04023010300 賠償收入	-	-	-

總決算 別決算表

112年度

單位:新臺幣元

實 現 數	決 算 數			比 較 增 減 數	說 明
	應 收 數	保 留 數	合 計		
7,229	-	-	7,229	7,229	
845	-	-	845	845	
845	-	-	845	845	
6,384	-	-	6,384	6,384	
6,384	-	-	6,384	6,384	
61,852	-	-	61,852	61,852	
61,852	-	-	61,852	61,852	
61,852	-	-	61,852	61,852	
674,251	-	-	674,251	598,251	
674,251	-	-	674,251	598,251	
674,251	-	-	674,251	598,251	
138,424	-	-	138,424	138,424	
138,424	-	-	138,424	138,424	
138,424	-	-	138,424	138,424	
54,126	-	-	54,126	54,126	
54,126	-	-	54,126	54,126	
54,126	-	-	54,126	54,126	
224	-	-	224	224	
224	-	-	224	224	
224	-	-	224	224	
703	-	-	703	703	
600	-	-	600	600	
600	-	-	600	600	
103	-	-	103	103	

高雄市
歲入來源
中華民國

經常門

科 目				預 算 數			
款	項	目	節	名 稱 及 編 號	原 預 算 數	預 算 增 減 數	合 計
			01	04023010301 一般賠償收入	-	-	-
	009			04023030000 高雄市楠梓區公所	-	-	-
			01	04023030100 罰金罰鍰及怠金	-	-	-
			01	04023030101 罰金罰鍰	-	-	-
			02	04023030300 賠償收入	-	-	-
			01	04023030301 一般賠償收入	-	-	-
	010			04023040000 高雄市三民區公所	-	-	-
			01	04023040100 罰金罰鍰及怠金	-	-	-
			01	04023040101 罰金罰鍰	-	-	-
	011			04023070000 高雄市苓雅區公所	-	-	-
			01	04023070300 賠償收入	-	-	-
			01	04023070301 一般賠償收入	-	-	-
	012			04023080000 高雄市前鎮區公所	-	-	-
			01	04023080100 罰金罰鍰及怠金	-	-	-
			01	04023080101 罰金罰鍰	-	-	-
			02	04023080300 賠償收入	-	-	-
			01	04023080301 一般賠償收入	-	-	-
	013			04023100000 高雄市小港區公所	-	-	-
			01	04023100100 罰金罰鍰及怠金	-	-	-
			01	04023100101 罰金罰鍰	-	-	-
			03	04023100300 賠償收入	-	-	-
			01	04023100301 一般賠償收入	-	-	-
	014			04023110000 高雄市鳳山區公所	59,000	-	59,000
			02	04023110300 賠償收入	59,000	-	59,000

總決算 別決算表

112年度

單位:新臺幣元

實現數	決算數			比較增減數	說明
	應收數	保留數	合計		
103	-	-	103	103	
4,803	-	-	4,803	4,803	
300	-	-	300	300	
300	-	-	300	300	
4,503	-	-	4,503	4,503	
4,503	-	-	4,503	4,503	
396	-	-	396	396	
396	-	-	396	396	
396	-	-	396	396	
6,571	-	-	6,571	6,571	
6,571	-	-	6,571	6,571	
6,571	-	-	6,571	6,571	
4,012	-	-	4,012	4,012	
3,000	-	-	3,000	3,000	
3,000	-	-	3,000	3,000	
1,012	-	-	1,012	1,012	
1,012	-	-	1,012	1,012	
78,584	-	-	78,584	78,584	
74,261	-	-	74,261	74,261	
74,261	-	-	74,261	74,261	
4,323	-	-	4,323	4,323	
4,323	-	-	4,323	4,323	
11,528	-	-	11,528	-47,472	
11,528	-	-	11,528	-47,472	

高雄市
歲入來源
中華民國

經常門

科 目				預 算 數			
款	項	目	節	名 稱 及 編 號	原 預 算 數	預 算 增 減 數	合 計
			01	04023110301 一般賠償收入	59,000	-	59,000
	015			04023120000 高雄市林園區公所	30,000	-	30,000
			01	04023120300 賠償收入	30,000	-	30,000
			01	04023120301 一般賠償收入	30,000	-	30,000
	016			04023130000 高雄市大寮區公所	10,000	-	10,000
			01	04023130300 賠償收入	10,000	-	10,000
			01	04023130301 一般賠償收入	10,000	-	10,000
	017			04023140000 高雄市大樹區公所	-	-	-
			01	04023140300 賠償收入	-	-	-
			01	04023140301 一般賠償收入	-	-	-
	018			04023150000 高雄市大社區公所	-	-	-
			02	04023150300 賠償收入	-	-	-
			01	04023150301 一般賠償收入	-	-	-
	019			04023170000 高雄市烏松區公所	-	-	-
			01	04023170300 賠償收入	-	-	-
			01	04023170301 一般賠償收入	-	-	-
	020			04023180000 高雄市岡山區公所	100,000	-	100,000
			01	04023180300 賠償收入	100,000	-	100,000
			01	04023180301 一般賠償收入	100,000	-	100,000
	021			04023190000 高雄市橋頭區公所	-	-	-
			01	04023190300 賠償收入	-	-	-
			01	04023190301 一般賠償收入	-	-	-
	022			04023200000 高雄市燕巢區公所	-	-	-
			01	04023200300 賠償收入	-	-	-

總決算 別決算表

112年度

單位:新臺幣元

實現數	決算數			比較增減數	說明
	應收數	保留數	合計		
11,528	-	-	11,528	-47,472	
18,141	-	-	18,141	-11,859	
18,141	-	-	18,141	-11,859	
18,141	-	-	18,141	-11,859	
35,829	-	-	35,829	25,829	
35,829	-	-	35,829	25,829	
35,829	-	-	35,829	25,829	
1,613	-	-	1,613	1,613	
1,613	-	-	1,613	1,613	
1,613	-	-	1,613	1,613	
23,890	-	-	23,890	23,890	
23,890	-	-	23,890	23,890	
23,890	-	-	23,890	23,890	
15,541	-	-	15,541	15,541	
15,541	-	-	15,541	15,541	
15,541	-	-	15,541	15,541	
4,031	-	-	4,031	-95,969	
4,031	-	-	4,031	-95,969	
4,031	-	-	4,031	-95,969	
8,383	-	-	8,383	8,383	
8,383	-	-	8,383	8,383	
8,383	-	-	8,383	8,383	
17,777	-	-	17,777	17,777	
17,477	-	-	17,477	17,477	

高雄市
歲入來源
中華民國

經常門

科 目				預 算 數		
款	項	目 節	名 稱 及 編 號	原 預 算 數	預 算 增 減 數	合 計
		01	04023200301 一般賠償收入	-	-	-
		02	04023200100 罰金罰鍰及息金	-	-	-
		01	04023200101 罰金罰鍰	-	-	-
	023		04023210000 高雄市田寮區公所	25,000	-	25,000
		01	04023210300 賠償收入	25,000	-	25,000
		01	04023210301 一般賠償收入	25,000	-	25,000
	024		04023220000 高雄市阿蓮區公所	-	-	-
		02	04023220300 賠償收入	-	-	-
		01	04023220301 一般賠償收入	-	-	-
	025		04023230000 高雄市路竹區公所	25,000	-	25,000
		01	04023230300 賠償收入	25,000	-	25,000
		01	04023230301 一般賠償收入	25,000	-	25,000
	026		04023240000 高雄市湖內區公所	-	-	-
		01	04023240100 罰金罰鍰及息金	-	-	-
		01	04023240101 罰金罰鍰	-	-	-
		02	04023240300 賠償收入	-	-	-
		01	04023240301 一般賠償收入	-	-	-
	027		04023250000 高雄市茄萣區公所	15,000	-	15,000
		01	04023250100 罰金罰鍰及息金	-	-	-
		01	04023250101 罰金罰鍰	-	-	-
		02	04023250300 賠償收入	15,000	-	15,000
		01	04023250301 一般賠償收入	15,000	-	15,000
	028		04023260000 高雄市永安區公所	-	-	-
		01	04023260100 罰金罰鍰及息金	-	-	-

總決算 別決算表

112年度

單位:新臺幣元

實 現 數	決 算 數			比 較 增 減 數	說 明
	應 收 數	保 留 數	合 計		
17,477	-	-	17,477	17,477	
300	-	-	300	300	
300	-	-	300	300	
53,633	-	-	53,633	28,633	
53,633	-	-	53,633	28,633	
53,633	-	-	53,633	28,633	
2,000	-	-	2,000	2,000	
2,000	-	-	2,000	2,000	
2,000	-	-	2,000	2,000	
1,000	-	-	1,000	-24,000	
1,000	-	-	1,000	-24,000	
1,000	-	-	1,000	-24,000	
762	-	-	762	762	
600	-	-	600	600	
600	-	-	600	600	
162	-	-	162	162	
162	-	-	162	162	
2,849	-	-	2,849	-12,151	
333	-	-	333	333	
333	-	-	333	333	
2,516	-	-	2,516	-12,484	
2,516	-	-	2,516	-12,484	
372	-	-	372	372	
372	-	-	372	372	

高雄市
歲入來源
中華民國

經常門

科 目				預 算 數			
款	項	目	節	名 稱 及 編 號	原 預 算 數	預 算 增 減 數	合 計
			01	04023260101 罰金罰鍰	-	-	-
	029			04023270000 高雄市彌陀區公所	3,000	-	3,000
			01	04023270300 賠償收入	3,000	-	3,000
			01	04023270301 一般賠償收入	3,000	-	3,000
	030			04023280000 高雄市梓官區公所	1,000	-	1,000
			01	04023280300 賠償收入	1,000	-	1,000
			01	04023280301 一般賠償收入	1,000	-	1,000
	031			04023290000 高雄市旗山區公所	20,000	-	20,000
			01	04023290300 賠償收入	20,000	-	20,000
			01	04023290301 一般賠償收入	20,000	-	20,000
	032			04023300000 高雄市美濃區公所	83,000	-	83,000
			01	04023300300 賠償收入	83,000	-	83,000
			01	04023300301 一般賠償收入	83,000	-	83,000
	033			04023310000 高雄市六龜區公所	90,000	-	90,000
			01	04023310300 賠償收入	90,000	-	90,000
			01	04023310301 一般賠償收入	90,000	-	90,000
	034			04023330000 高雄市杉林區公所	30,000	-	30,000
			01	04023330300 賠償收入	30,000	-	30,000
			01	04023330301 一般賠償收入	30,000	-	30,000
	035			04023340000 高雄市内門區公所	83,000	-	83,000
			01	04023340300 賠償收入	83,000	-	83,000
			01	04023340301 一般賠償收入	83,000	-	83,000
	036			04030300000 高雄市政府民政局	960,000	-	960,000
			01	04030300100 罰金罰鍰及怠金	393,000	-	393,000

總決算 別決算表

112年度

單位:新臺幣元

實現數	決算數			比較增減數	說明
	應收數	保留數	合計		
372	-	-	372	372	
3,133	-	-	3,133	133	
3,133	-	-	3,133	133	
3,133	-	-	3,133	133	
35,278	-	-	35,278	34,278	
35,278	-	-	35,278	34,278	
35,278	-	-	35,278	34,278	
46,732	-	-	46,732	26,732	
46,732	-	-	46,732	26,732	
46,732	-	-	46,732	26,732	
1,165	-	-	1,165	-81,835	
1,165	-	-	1,165	-81,835	
1,165	-	-	1,165	-81,835	
33,672	-	-	33,672	-56,328	
33,672	-	-	33,672	-56,328	
33,672	-	-	33,672	-56,328	
22,923	-	-	22,923	-7,077	
22,923	-	-	22,923	-7,077	
22,923	-	-	22,923	-7,077	
77,776	-	-	77,776	-5,224	
77,776	-	-	77,776	-5,224	
77,776	-	-	77,776	-5,224	
2,202,172	-	-	2,202,172	1,242,172	
446,100	-	-	446,100	53,100	

高雄市
歲入來源
中華民國

經常門

科 目				預 算 數			
款	項	目	節	名 稱 及 編 號	原 預 算 數	預 算 增 減 數	合 計
			01	04030300101 罰金罰鍰	393,000	-	393,000
			02	04030300200 沒入及沒收財物	-	-	-
			01	04030300201 沒入金	-	-	-
			03	04030300300 賠償收入	567,000	-	567,000
			01	04030300301 一般賠償收入	567,000	-	567,000
	037			04030310000 高雄市殯葬管理處	1,600,000	-	1,600,000
			01	04030310100 罰金罰鍰及息金	1,000,000	-	1,000,000
			01	04030310101 罰金罰鍰	1,000,000	-	1,000,000
			02	04030310300 賠償收入	600,000	-	600,000
			01	04030310301 一般賠償收入	600,000	-	600,000
	038			04030320000 高雄市兵役處	-	-	-
			01	04030320300 賠償收入	-	-	-
			01	04030320301 一般賠償收入	-	-	-
	039			04040400000 高雄市政府財政局	13,854,000	-	13,854,000
			01	04040400100 罰金罰鍰及息金	13,704,000	-	13,704,000
			01	04040400101 罰金罰鍰	13,704,000	-	13,704,000
			02	04040400300 賠償收入	150,000	-	150,000
			01	04040400301 一般賠償收入	150,000	-	150,000
	040			04040410000 高雄市稅捐稽徵處	60,000,000	-	60,000,000
			01	04040410100 罰金罰鍰及息金	60,000,000	-	60,000,000
			01	04040410101 罰金罰鍰	60,000,000	-	60,000,000
			02	04040410300 賠償收入	-	-	-
			01	04040410301 一般賠償收入	-	-	-
	041			04050520000 高雄市立社會教育館	-	-	-

總決算 別決算表

112年度

單位:新臺幣元

實現數	決算數			比較增減數	說明
	應收數	保留數	合計		
446,100	-	-	446,100	53,100	
1,660,000	-	-	1,660,000	1,660,000	
1,660,000	-	-	1,660,000	1,660,000	
96,072	-	-	96,072	-470,928	
96,072	-	-	96,072	-470,928	
323,928	60,000	-	383,928	-1,216,072	
210,000	60,000	-	270,000	-730,000	
210,000	60,000	-	270,000	-730,000	
113,928	-	-	113,928	-486,072	
113,928	-	-	113,928	-486,072	
20,727	-	-	20,727	20,727	
20,727	-	-	20,727	20,727	
20,727	-	-	20,727	20,727	
1,941,999	19,141,585	-	21,083,584	7,229,584	
1,838,677	19,141,585	-	20,980,262	7,276,262	
1,838,677	19,141,585	-	20,980,262	7,276,262	
103,322	-	-	103,322	-46,678	
103,322	-	-	103,322	-46,678	
64,618,583	-	-	64,618,583	4,618,583	
64,598,208	-	-	64,598,208	4,598,208	
64,598,208	-	-	64,598,208	4,598,208	
20,375	-	-	20,375	20,375	
20,375	-	-	20,375	20,375	
27,700	-	-	27,700	27,700	

高雄市
歲入來源
中華民國

經常門

科 目				預 算 數			
款	項	目	節	名 稱 及 編 號	原 預 算 數	預 算 增 減 數	合 計
			01	04050520300 賠償收入	-	-	-
			01	04050520301 一般賠償收入	-	-	-
	042			04060600000 高雄市政府經濟發展局	6,388,000	-	6,388,000
			01	04060600100 罰金罰鍰及怠金	6,156,000	-	6,156,000
			01	04060600101 罰金罰鍰	6,156,000	-	6,156,000
			02	04060600300 賠償收入	232,000	-	232,000
			01	04060600301 一般賠償收入	232,000	-	232,000
	043			04070700000 高雄市政府工務局	40,830,000	-	40,830,000
			01	04070700100 罰金罰鍰及怠金	40,830,000	-	40,830,000
			01	04070700101 罰金罰鍰	40,830,000	-	40,830,000
			02	04070700300 賠償收入	-	-	-
			01	04070700301 一般賠償收入	-	-	-
	044			04070710000 高雄市政府工務局新建工程處	2,000,000	-	2,000,000
			01	04070710300 賠償收入	2,000,000	-	2,000,000
			01	04070710301 一般賠償收入	2,000,000	-	2,000,000
	045			04070720000 高雄市政府工務局養護工程處	4,620,000	-	4,620,000
			01	04070720100 罰金罰鍰及怠金	820,000	-	820,000
			01	04070720101 罰金罰鍰	820,000	-	820,000
			02	04070720300 賠償收入	3,800,000	-	3,800,000
			01	04070720301 一般賠償收入	3,800,000	-	3,800,000
	046			04080800000 高雄市政府社會局	1,411,000	-	1,411,000
			01	04080800100 罰金罰鍰及怠金	1,411,000	-	1,411,000
			01	04080800101 罰金罰鍰	1,411,000	-	1,411,000
			02	04080800300 賠償收入	-	-	-

總決算 別決算表

112年度

單位:新臺幣元

實 現 數	決 算 數			比 較 增 減 數	說 明
	應 收 數	保 留 數	合 計		
27,700	-	-	27,700	27,700	
27,700	-	-	27,700	27,700	
3,940,895	612,000	-	4,552,895	-1,835,105	
3,344,534	612,000	-	3,956,534	-2,199,466	
3,344,534	612,000	-	3,956,534	-2,199,466	
596,361	-	-	596,361	364,361	
596,361	-	-	596,361	364,361	
38,542,452	2,670,000	-	41,212,452	382,452	
38,230,498	2,670,000	-	40,900,498	70,498	
38,230,498	2,670,000	-	40,900,498	70,498	
311,954	-	-	311,954	311,954	
311,954	-	-	311,954	311,954	
1,809,386	-	-	1,809,386	-190,614	
1,809,386	-	-	1,809,386	-190,614	
1,809,386	-	-	1,809,386	-190,614	
8,804,774	46,500	-	8,851,274	4,231,274	
226,500	46,500	-	273,000	-547,000	
226,500	46,500	-	273,000	-547,000	
8,578,274	-	-	8,578,274	4,778,274	
8,578,274	-	-	8,578,274	4,778,274	
3,069,794	1,003,557	-	4,073,351	2,662,351	
2,486,287	1,003,557	-	3,489,844	2,078,844	
2,486,287	1,003,557	-	3,489,844	2,078,844	
583,507	-	-	583,507	583,507	

高雄市
歲入來源
中華民國

經常門

科 目				預 算 數			
款	項	目	節	名 稱 及 編 號	原 預 算 數	預 算 增 減 數	合 計
			01	04080800301 一般賠償收入	-	-	-
	047			04080810000 高雄市政府社會局仁愛之家	-	-	-
			01	04080810100 罰金罰鍰及息金	-	-	-
			01	04080810101 罰金罰鍰	-	-	-
	048			04080820000 高雄市政府社會局兒童福利服務中心	-	-	-
			01	04080820300 賠償收入	-	-	-
			01	04080820301 一般賠償收入	-	-	-
	049			04080830000 高雄市政府社會局無障礙之家	-	-	-
			01	04080830100 罰金罰鍰及息金	-	-	-
			01	04080830101 罰金罰鍰	-	-	-
			02	04080830300 賠償收入	-	-	-
			01	04080830301 一般賠償收入	-	-	-
	050			04080850000 高雄市政府社會局家庭暴力及性侵害防治中心	700,000	-	700,000
			01	04080850100 罰金罰鍰及息金	700,000	-	700,000
			01	04080850101 罰金罰鍰	700,000	-	700,000
	051			04090900000 高雄市政府警察局	60,281,000	-	60,281,000
			01	04090900100 罰金罰鍰及息金	58,913,000	-	58,913,000
			01	04090900101 罰金罰鍰	56,563,000	-	56,563,000
			02	04090900102 息金	2,350,000	-	2,350,000
			02	04090900200 沒入及沒收財物	753,000	-	753,000
			01	04090900201 沒入金	753,000	-	753,000
			03	04090900300 賠償收入	615,000	-	615,000
			01	04090900301 一般賠償收入	615,000	-	615,000

總決算 別決算表

112年度

單位:新臺幣元

實現數	決算數			比較增減數	說明
	應收數	保留數	合計		
583,507	-	-	583,507	583,507	
769,864	-	-	769,864	769,864	
769,864	-	-	769,864	769,864	
769,864	-	-	769,864	769,864	
8,515	-	-	8,515	8,515	
8,515	-	-	8,515	8,515	
8,515	-	-	8,515	8,515	
33,908	-	-	33,908	33,908	
32,500	-	-	32,500	32,500	
32,500	-	-	32,500	32,500	
1,408	-	-	1,408	1,408	
1,408	-	-	1,408	1,408	
2,695,055	2,347,869	-	5,042,924	4,342,924	
2,695,055	2,347,869	-	5,042,924	4,342,924	
2,695,055	2,347,869	-	5,042,924	4,342,924	
48,522,377	39,481,708	-	88,004,085	27,723,085	
45,644,164	39,481,708	-	85,125,872	26,212,872	
44,931,821	34,207,771	-	79,139,592	22,576,592	
712,343	5,273,937	-	5,986,280	3,636,280	
1,696,435	-	-	1,696,435	943,435	
1,696,435	-	-	1,696,435	943,435	
1,181,778	-	-	1,181,778	566,778	
1,181,778	-	-	1,181,778	566,778	

高雄市
歲入來源
中華民國

經常門

科 目				預 算 數			
款	項	目	節	名 稱 及 編 號	原 預 算 數	預 算 增 減 數	合 計
	052			04101000000 高雄市政府衛生局	65,929,000	-	65,929,000
		01		04101000100 罰金罰鍰及息金	65,929,000	-	65,929,000
			01	04101000101 罰金罰鍰	65,929,000	-	65,929,000
		02		04101000300 賠償收入	-	-	-
			01	04101000301 一般賠償收入	-	-	-
	053			04111100000 高雄市政府環境保護局	144,010,000	-	144,010,000
		01		04111100100 罰金罰鍰及息金	144,010,000	-	144,010,000
			01	04111100101 罰金罰鍰	144,010,000	-	144,010,000
		02		04111100300 賠償收入	-	-	-
			01	04111100301 一般賠償收入	-	-	-
	054			04111110000 高雄市政府環境保護局中區資源回收廠	-	-	-
		01		04111110300 賠償收入	-	-	-
			01	04111110301 一般賠償收入	-	-	-
		02		04111110200 沒入及沒收財物	-	-	-
			01	04111110201 沒入金	-	-	-
	055			04111120000 高雄市政府環境保護局南區資源回收廠	30,000	-	30,000
		01		04111120300 賠償收入	30,000	-	30,000
			01	04111120301 一般賠償收入	30,000	-	30,000
	056			04121200000 高雄市政府地政局	14,900,000	-	14,900,000
		01		04121200100 罰金罰鍰及息金	14,900,000	-	14,900,000
			01	04121200101 罰金罰鍰	14,900,000	-	14,900,000
		02		04121200300 賠償收入	-	-	-
			01	04121200301 一般賠償收入	-	-	-

總決算 別決算表

112年度

單位:新臺幣元

實 現 數	決 算 數			比 較 增 減 數	說 明
	應 收 數	保 留 數	合 計		
91,286,562	34,437,537	-	125,724,099	59,795,099	
89,771,779	34,437,537	-	124,209,316	58,280,316	
89,771,779	34,437,537	-	124,209,316	58,280,316	
1,514,783	-	-	1,514,783	1,514,783	
1,514,783	-	-	1,514,783	1,514,783	
84,740,005	98,855,948	-	183,595,953	39,585,953	
83,488,471	98,855,948	-	182,344,419	38,334,419	
83,488,471	98,855,948	-	182,344,419	38,334,419	
1,251,534	-	-	1,251,534	1,251,534	
1,251,534	-	-	1,251,534	1,251,534	
693,279	-	-	693,279	693,279	
683,279	-	-	683,279	683,279	
683,279	-	-	683,279	683,279	
10,000	-	-	10,000	10,000	
10,000	-	-	10,000	10,000	
266,315	-	-	266,315	236,315	
266,315	-	-	266,315	236,315	
266,315	-	-	266,315	236,315	
31,518,261	7,732,750	-	39,251,011	24,351,011	
31,511,250	7,732,750	-	39,244,000	24,344,000	
31,511,250	7,732,750	-	39,244,000	24,344,000	
7,011	-	-	7,011	7,011	
7,011	-	-	7,011	7,011	

高雄市
歲入來源
中華民國

經常門

科 目				預 算 數			
款	項	目	節	名 稱 及 編 號	原 預 算 數	預 算 增 減 數	合 計
	057			04121210000 高雄市政府地政局土地開發處	-	-	-
		01		04121210300 賠償收入	-	-	-
			01	04121210301 一般賠償收入	-	-	-
	058			04123500000 高雄市政府地政局鹽埕地政事務所	740,000	-	740,000
		01		04123500100 罰金罰鍰及怠金	740,000	-	740,000
			01	04123500101 罰金罰鍰	740,000	-	740,000
	059			04123510000 高雄市政府地政局新興地政事務所	1,000,000	-	1,000,000
		01		04123510100 罰金罰鍰及怠金	1,000,000	-	1,000,000
			01	04123510101 罰金罰鍰	1,000,000	-	1,000,000
	060			04123520000 高雄市政府地政局前鎮地政事務所	660,000	-	660,000
		01		04123520100 罰金罰鍰及怠金	660,000	-	660,000
			01	04123520101 罰金罰鍰	660,000	-	660,000
		02		04123520300 賠償收入	-	-	-
			01	04123520301 一般賠償收入	-	-	-
	061			04123530000 高雄市政府地政局楠梓地政事務所	1,300,000	-	1,300,000
		01		04123530100 罰金罰鍰及怠金	1,300,000	-	1,300,000
			01	04123530101 罰金罰鍰	1,300,000	-	1,300,000
		02		04123530300 賠償收入	-	-	-
			01	04123530301 一般賠償收入	-	-	-
	062			04123540000 高雄市政府地政局三民地政事務所	900,000	-	900,000
		01		04123540100 罰金罰鍰及怠金	900,000	-	900,000
			01	04123540101 罰金罰鍰	900,000	-	900,000
		02		04123540300 賠償收入	-	-	-
			01	04123540301 一般賠償收入	-	-	-

總決算 別決算表

112年度

單位:新臺幣元

實現數	決算數			比較增減數	說明
	應收數	保留數	合計		
145,151	-	-	145,151	145,151	
145,151	-	-	145,151	145,151	
145,151	-	-	145,151	145,151	
1,623,283	6,580	-	1,629,863	889,863	
1,623,283	6,580	-	1,629,863	889,863	
1,623,283	6,580	-	1,629,863	889,863	
900,258	46,594	-	946,852	-53,148	
900,258	46,594	-	946,852	-53,148	
900,258	46,594	-	946,852	-53,148	
641,646	76,274	-	717,920	57,920	
641,595	76,274	-	717,869	57,869	
641,595	76,274	-	717,869	57,869	
51	-	-	51	51	
51	-	-	51	51	
982,286	1,492	-	983,778	-316,222	
982,176	1,492	-	983,668	-316,332	
982,176	1,492	-	983,668	-316,332	
110	-	-	110	110	
110	-	-	110	110	
1,118,102	36,393	-	1,154,495	254,495	
1,118,036	36,393	-	1,154,429	254,429	
1,118,036	36,393	-	1,154,429	254,429	
66	-	-	66	66	
66	-	-	66	66	

高雄市
歲入來源
中華民國

經常門

科 目				預 算 數			
款	項	目	節	名 稱 及 編 號	原 預 算 數	預 算 增 減 數	合 計
	063			04123550000 高雄市政府地政局鳳山地政事務所	1,000,000	-	1,000,000
		01		04123550100 罰金罰鍰及怠金	1,000,000	-	1,000,000
			01	04123550101 罰金罰鍰	1,000,000	-	1,000,000
		02		04123550300 賠償收入	-	-	-
			01	04123550301 一般賠償收入	-	-	-
	064			04123560000 高雄市政府地政局岡山地政事務所	960,000	-	960,000
		01		04123560100 罰金罰鍰及怠金	960,000	-	960,000
			01	04123560101 罰金罰鍰	960,000	-	960,000
	065			04123570000 高雄市政府地政局旗山地政事務所	300,000	-	300,000
		01		04123570100 罰金罰鍰及怠金	300,000	-	300,000
			01	04123570101 罰金罰鍰	300,000	-	300,000
		02		04123570300 賠償收入	-	-	-
			01	04123570301 一般賠償收入	-	-	-
	066			04123580000 高雄市政府地政局路竹地政事務所	720,000	-	720,000
		01		04123580100 罰金罰鍰及怠金	720,000	-	720,000
			01	04123580101 罰金罰鍰	720,000	-	720,000
	067			04123590000 高雄市政府地政局仁武地政事務所	540,000	-	540,000
		01		04123590100 罰金罰鍰及怠金	540,000	-	540,000
			01	04123590101 罰金罰鍰	540,000	-	540,000
		02		04123590300 賠償收入	-	-	-
			01	04123590301 一般賠償收入	-	-	-
	068			04123600000 高雄市政府地政局美濃地政事務所	400,000	-	400,000
		01		04123600100 罰金罰鍰及怠金	400,000	-	400,000
			01	04123600101 罰金罰鍰	400,000	-	400,000

總決算 別決算表

112年度

單位:新臺幣元

實 現 數	決 算 數			合 計	比 較 增 減 數	說 明
	應 收 數	保 留 數				
1,528,253	660	-		1,528,913	528,913	
1,528,196	660	-		1,528,856	528,856	
1,528,196	660	-		1,528,856	528,856	
57	-	-		57	57	
57	-	-		57	57	
1,065,353	-	-		1,065,353	105,353	
1,065,353	-	-		1,065,353	105,353	
1,065,353	-	-		1,065,353	105,353	
565,923	1,020	-		566,943	266,943	
565,869	1,020	-		566,889	266,889	
565,869	1,020	-		566,889	266,889	
54	-	-		54	54	
54	-	-		54	54	
1,398,994	-	-		1,398,994	678,994	
1,398,994	-	-		1,398,994	678,994	
1,398,994	-	-		1,398,994	678,994	
781,407	61,954	-		843,361	303,361	
781,378	61,954	-		843,332	303,332	
781,378	61,954	-		843,332	303,332	
29	-	-		29	29	
29	-	-		29	29	
435,701	-	-		435,701	35,701	
435,449	-	-		435,449	35,449	
435,449	-	-		435,449	35,449	

高雄市
歲入來源
中華民國

經常門

科 目				預 算 數		
款	項	目 節	名 稱 及 編 號	原 預 算 數	預 算 增 減 數	合 計
		02	04123600300 賠償收入	-	-	-
		01	04123600301 一般賠償收入	-	-	-
	069		04123610000 高雄市政府地政局大寮地政事務所	600,000	-	600,000
		01	04123610100 罰金罰鍰及怠金	600,000	-	600,000
		01	04123610101 罰金罰鍰	600,000	-	600,000
	070		04131300000 高雄市政府新聞局	-	-	-
		01	04131300300 賠償收入	-	-	-
		01	04131300301 一般賠償收入	-	-	-
	071		04151500000 高雄市政府農業局	2,289,000	-	2,289,000
		01	04151500100 罰金罰鍰及怠金	1,889,000	-	1,889,000
		01	04151500101 罰金罰鍰	1,889,000	-	1,889,000
		02	04151500300 賠償收入	400,000	-	400,000
		01	04151500301 一般賠償收入	400,000	-	400,000
	072		04151510000 高雄市動物保護處	3,055,000	-	3,055,000
		01	04151510100 罰金罰鍰及怠金	3,055,000	-	3,055,000
		01	04151510101 罰金罰鍰	3,055,000	-	3,055,000
		02	04151510300 賠償收入	-	-	-
		01	04151510301 一般賠償收入	-	-	-
	073		04161600000 高雄市政府勞工局	78,750,000	-	78,750,000
		01	04161600100 罰金罰鍰及怠金	78,690,000	-	78,690,000
		01	04161600101 罰金罰鍰	78,690,000	-	78,690,000
		02	04161600300 賠償收入	60,000	-	60,000
		01	04161600301 一般賠償收入	60,000	-	60,000
	03		04161600200 沒入及沒收財物	-	-	-

總決算 別決算表

112年度

單位:新臺幣元

實現數	決算數			比較增減數	說明
	應收數	保留數	合計		
252	-	-	252	252	
252	-	-	252	252	
486,625	59,480	-	546,105	-53,895	
486,625	59,480	-	546,105	-53,895	
486,625	59,480	-	546,105	-53,895	
22,200	-	-	22,200	22,200	
22,200	-	-	22,200	22,200	
22,200	-	-	22,200	22,200	
2,477,626	603,221	-	3,080,847	791,847	
2,081,779	603,221	-	2,685,000	796,000	
2,081,779	603,221	-	2,685,000	796,000	
395,847	-	-	395,847	-4,153	
395,847	-	-	395,847	-4,153	
1,505,663	3,190,385	-	4,696,048	1,641,048	
1,487,984	3,190,385	-	4,678,369	1,623,369	
1,487,984	3,190,385	-	4,678,369	1,623,369	
17,679	-	-	17,679	17,679	
17,679	-	-	17,679	17,679	
50,511,277	21,388,401	-	71,899,678	-6,850,322	
50,070,278	21,388,401	-	71,458,679	-7,231,321	
50,070,278	21,388,401	-	71,458,679	-7,231,321	
253,999	-	-	253,999	193,999	
253,999	-	-	253,999	193,999	
187,000	-	-	187,000	187,000	

高雄市
歲入來源
中華民國

經常門

科 目				預 算 數			
款	項	目	節	名 稱 及 編 號	原 預 算 數	預 算 增 減 數	合 計
			01	04161600201 沒入金	-	-	-
	074			04161610000 高雄市政府勞工局勞動檢查處	20,000,000	-	20,000,000
			01	04161610100 罰金罰鍰及怠金	20,000,000	-	20,000,000
			01	04161610101 罰金罰鍰	20,000,000	-	20,000,000
	075			04161620000 高雄市政府勞工局勞工教育生活中心	-	-	-
			01	04161620300 賠償收入	-	-	-
			01	04161620301 一般賠償收入	-	-	-
	076			04161630000 高雄市政府勞工局訓練就業中心	35,000	-	35,000
			01	04161630300 賠償收入	35,000	-	35,000
			01	04161630301 一般賠償收入	35,000	-	35,000
	077			04161640000 高雄市政府勞工局博愛職業技能訓練中心	45,000	-	45,000
			01	04161640300 賠償收入	45,000	-	45,000
			01	04161640301 一般賠償收入	45,000	-	45,000
	078			04181800000 高雄市政府消防局	8,111,000	-	8,111,000
			01	04181800100 罰金罰鍰及怠金	7,911,000	-	7,911,000
			01	04181800101 罰金罰鍰	7,911,000	-	7,911,000
			02	04181800300 賠償收入	200,000	-	200,000
			01	04181800301 一般賠償收入	200,000	-	200,000
	079			04191900000 高雄市政府文化局	500,000	-	500,000
			01	04191900300 賠償收入	500,000	-	500,000
			01	04191900301 一般賠償收入	500,000	-	500,000
			02	04191900100 罰金罰鍰及怠金	-	-	-
			01	04191900101 罰金罰鍰	-	-	-

總決算 別決算表

112年度

單位:新臺幣元

實現數	決算數			比較增減數	說明
	應收數	保留數	合計		
187,000	-	-	187,000	187,000	
54,110,000	4,600,000	-	58,710,000	38,710,000	
54,110,000	4,600,000	-	58,710,000	38,710,000	
54,110,000	4,600,000	-	58,710,000	38,710,000	
10,270	-	-	10,270	10,270	
10,270	-	-	10,270	10,270	
10,270	-	-	10,270	10,270	
90,804	-	-	90,804	55,804	
90,804	-	-	90,804	55,804	
90,804	-	-	90,804	55,804	
55,943	-	-	55,943	10,943	
55,943	-	-	55,943	10,943	
55,943	-	-	55,943	10,943	
6,592,971	1,508,883	-	8,101,854	-9,146	
4,876,117	1,508,883	-	6,385,000	-1,526,000	
4,876,117	1,508,883	-	6,385,000	-1,526,000	
1,716,854	-	-	1,716,854	1,516,854	
1,716,854	-	-	1,716,854	1,516,854	
988,631	557,500	-	1,546,131	1,046,131	
916,331	-	-	916,331	416,331	
916,331	-	-	916,331	416,331	
72,300	557,500	-	629,800	629,800	
72,300	557,500	-	629,800	629,800	

高雄市
歲入來源
中華民國

經常門

科 目				預 算 數			
款	項	目	節	名 稱 及 編 號	原 預 算 數	預 算 增 減 數	合 計
	080			0420200000 高雄市政府交通局	1,501,870,000	-	1,501,870,000
		01		04202000100 罰金罰鍰及怠金	1,501,530,000	-	1,501,530,000
			01	04202000101 罰金罰鍰	1,501,530,000	-	1,501,530,000
		02		04202000200 沒入及沒收財物	40,000	-	40,000
			01	04202000202 沒收物變價	40,000	-	40,000
		03		04202000300 賠償收入	300,000	-	300,000
			01	04202000301 一般賠償收入	300,000	-	300,000
	081			04212100000 高雄市政府海洋局	1,896,000	-	1,896,000
		01		04212100100 罰金罰鍰及怠金	970,000	-	970,000
			01	04212100101 罰金罰鍰	970,000	-	970,000
		02		04212100300 賠償收入	926,000	-	926,000
			01	04212100301 一般賠償收入	926,000	-	926,000
	082			04222200000 高雄市政府都市發展局	9,030,000	-	9,030,000
		01		04222200100 罰金罰鍰及怠金	9,000,000	-	9,000,000
			01	04222200101 罰金罰鍰	9,000,000	-	9,000,000
		02		04222200300 賠償收入	30,000	-	30,000
			01	04222200301 一般賠償收入	30,000	-	30,000
	083			04232300000 高雄市政府法制局	-	-	-
		01		04232300300 賠償收入	-	-	-
			01	04232300302 賠償求償收入	-	-	-
	084			04242400000 高雄市政府觀光局	15,101,000	-	15,101,000
		01		04242400100 罰金罰鍰及怠金	14,459,000	-	14,459,000
			01	04242400101 罰金罰鍰	14,459,000	-	14,459,000
		02		04242400300 賠償收入	642,000	-	642,000

總決算 別決算表

112年度

單位:新臺幣元

實現數	決算數			比較增減數	說明
	應收數	保留數	合計		
2,315,891,421	207,898,153	-	2,523,789,574	1,021,919,574	
2,300,752,615	207,898,153	-	2,508,650,768	1,007,120,768	
2,300,752,615	207,898,153	-	2,508,650,768	1,007,120,768	
24,253	-	-	24,253	-15,747	
24,253	-	-	24,253	-15,747	
15,114,553	-	-	15,114,553	14,814,553	
15,114,553	-	-	15,114,553	14,814,553	
827,377	-	-	827,377	-1,068,623	
520,283	-	-	520,283	-449,717	
520,283	-	-	520,283	-449,717	
307,094	-	-	307,094	-618,906	
307,094	-	-	307,094	-618,906	
10,597,706	7,125,000	-	17,722,706	8,692,706	
10,553,011	7,125,000	-	17,678,011	8,678,011	
10,553,011	7,125,000	-	17,678,011	8,678,011	
44,695	-	-	44,695	14,695	
44,695	-	-	44,695	14,695	
6,036,827	-	-	6,036,827	6,036,827	
6,036,827	-	-	6,036,827	6,036,827	
6,036,827	-	-	6,036,827	6,036,827	
11,182,474	9,265,591	-	20,448,065	5,347,065	
9,627,593	9,027,591	-	18,655,184	4,196,184	
9,627,593	9,027,591	-	18,655,184	4,196,184	
1,554,881	238,000	-	1,792,881	1,150,881	

高雄市
歲入來源
中華民國

經常門

科 目				預 算 數			
款	項	目	節	名 稱 及 編 號	原 預 算 數	預 算 增 減 數	合 計
			01	04242400301 一般賠償收入	642,000	-	642,000
	085			04252500000 高雄市政府水利局	13,872,000	-	13,872,000
			01	04252500100 罰金罰鍰及怠金	6,280,000	-	6,280,000
			01	04252500101 罰金罰鍰	6,280,000	-	6,280,000
			02	04252500300 賠償收入	7,592,000	-	7,592,000
			01	04252500301 一般賠償收入	7,592,000	-	7,592,000
			03	04252500200 沒入及沒收財物	-	-	-
			01	04252500201 沒入金	-	-	-
	086			04262600000 高雄市政府毒品防制局	-	-	-
			01	04262600100 罰金罰鍰及怠金	-	-	-
			01	04262600101 罰金罰鍰	-	-	-
	087			04272700000 高雄市政府運動發展局	-	-	-
			01	04272700300 賠償收入	-	-	-
			01	04272700301 一般賠償收入	-	-	-
	088			04282800000 高雄市政府青年局	-	-	-
			01	04282800300 賠償收入	-	-	-
			01	04282800301 一般賠償收入	-	-	-
	089			04020110000 高雄市政府主計處	-	-	-
			01	04020110300 賠償收入	-	-	-
			01	04020110301 一般賠償收入	-	-	-
	090			04020120000 高雄市政府人事處	-	-	-
			01	04020120300 賠償收入	-	-	-
			01	04020120301 一般賠償收入	-	-	-
	091			04020130000 高雄市政府研究發展考核委員會	-	-	-

總決算 別決算表

112年度

單位:新臺幣元

實 現 數	決 算 數			比 較 增 減 數	說 明
	應 收 數	保 留 數	合 計		
1,554,881	238,000	-	1,792,881	1,150,881	
13,633,575	1,305,900	-	14,939,475	1,067,475	
6,122,576	1,305,900	-	7,428,476	1,148,476	
6,122,576	1,305,900	-	7,428,476	1,148,476	
6,451,488	-	-	6,451,488	-1,140,512	
6,451,488	-	-	6,451,488	-1,140,512	
1,059,511	-	-	1,059,511	1,059,511	
1,059,511	-	-	1,059,511	1,059,511	
6,500,000	50,000	-	6,550,000	6,550,000	
6,500,000	50,000	-	6,550,000	6,550,000	
6,500,000	50,000	-	6,550,000	6,550,000	
2,390,638	-	-	2,390,638	2,390,638	
2,390,638	-	-	2,390,638	2,390,638	
2,390,638	-	-	2,390,638	2,390,638	
85,321	-	-	85,321	85,321	
85,321	-	-	85,321	85,321	
85,321	-	-	85,321	85,321	
53	-	-	53	53	
53	-	-	53	53	
53	-	-	53	53	
731,908	-	-	731,908	731,908	
731,908	-	-	731,908	731,908	
731,908	-	-	731,908	731,908	
11,500	-	-	11,500	11,500	

高雄市
歲入來源
中華民國

經常門

科 目				預 算 數			
款	項	目	節	名 稱 及 編 號	原 預 算 數	預 算 增 減 數	合 計
			01	04020130300 賠償收入	-	-	-
			01	04020130301 一般賠償收入	-	-	-
	092			04023060000 高雄市前金區公所	-	-	-
			01	04023060300 賠償收入	-	-	-
			01	04023060301 一般賠償收入	-	-	-
	093			04050500000 高雄市政府教育局	-	-	-
			01	04050500100 罰金罰鍰及怠金	-	-	-
			01	04050500101 罰金罰鍰	-	-	-
	094			04080840000 高雄市政府社會局長青綜合服務中心	-	-	-
			01	04080840100 罰金罰鍰及怠金	-	-	-
			01	04080840101 罰金罰鍰	-	-	-
03				05000000000 規費收入	6,004,577,000	-	6,004,577,000
	001			05010010000 高雄市議會	24,000	-	24,000
			01	05010010300 使用規費收入	24,000	-	24,000
			01	05010010306 場地設施使用費	24,000	-	24,000
	002			05020100000 高雄市政府行政暨國際處	209,000	-	209,000
			01	05020100300 使用規費收入	209,000	-	209,000
			01	05020100306 場地設施使用費	209,000	-	209,000
	003			05020150000 高雄市政府原住民事務委員會	464,000	-	464,000
			01	05020150300 使用規費收入	464,000	-	464,000
			01	05020150303 資料使用費	10,000	-	10,000
			02	05020150306 場地設施使用費	454,000	-	454,000
	004			05020160000 高雄市政府客家事務委員會	1,830,000	-	1,830,000
			01	05020160300 使用規費收入	1,830,000	-	1,830,000

總決算 別決算表

112年度

單位:新臺幣元

實現數	決算數			比較增減數	說明
	應收數	保留數	合計		
11,500	-	-	11,500	11,500	
11,500	-	-	11,500	11,500	
1,000	-	-	1,000	1,000	
1,000	-	-	1,000	1,000	
1,000	-	-	1,000	1,000	
6,000	-	-	6,000	6,000	
6,000	-	-	6,000	6,000	
6,000	-	-	6,000	6,000	
8,141	-	-	8,141	8,141	
8,141	-	-	8,141	8,141	
8,141	-	-	8,141	8,141	
6,086,899,033	53,982,276	-	6,140,881,309	136,304,309	
24,000	-	-	24,000	-	
24,000	-	-	24,000	-	
24,000	-	-	24,000	-	
609,806	-	-	609,806	400,806	
609,806	-	-	609,806	400,806	
609,806	-	-	609,806	400,806	
279,730	-	-	279,730	-184,270	
279,730	-	-	279,730	-184,270	
6,750	-	-	6,750	-3,250	
272,980	-	-	272,980	-181,020	
1,523,619	-	-	1,523,619	-306,381	
1,523,619	-	-	1,523,619	-306,381	

高雄市
歲入來源
中華民國

經常門

科 目				預 算 數			
款	項	目	節	名 稱 及 編 號	原 預 算 數	預 算 增 減 數	合 計
			01	05020160306 場地設施使用費	1,830,000	-	1,830,000
	005			05023000000 高雄市鹽埕區公所	603,000	-	603,000
			01	05023000300 使用規費收入	603,000	-	603,000
			02	05023000306 場地設施使用費	603,000	-	603,000
	006			05023010000 高雄市鼓山區公所	1,000	-	1,000
			01	05023010300 使用規費收入	1,000	-	1,000
			01	05023010303 資料使用費	1,000	-	1,000
	007			05023020000 高雄市左營區公所	554,000	-	554,000
			01	05023020300 使用規費收入	554,000	-	554,000
			01	05023020303 資料使用費	4,000	-	4,000
			02	05023020306 場地設施使用費	550,000	-	550,000
	008			05023030000 高雄市楠梓區公所	2,000	-	2,000
			01	05023030300 使用規費收入	2,000	-	2,000
			01	05023030303 資料使用費	2,000	-	2,000
	009			05023040000 高雄市三民區公所	708,000	-	708,000
			01	05023040300 使用規費收入	708,000	-	708,000
			01	05023040303 資料使用費	20,000	-	20,000
			02	05023040306 場地設施使用費	688,000	-	688,000
	010			05023050000 高雄市新興區公所	1,000	-	1,000
			01	05023050300 使用規費收入	1,000	-	1,000
			01	05023050303 資料使用費	1,000	-	1,000
	011			05023060000 高雄市前金區公所	4,000	-	4,000
			01	05023060300 使用規費收入	4,000	-	4,000
			01	05023060303 資料使用費	1,000	-	1,000

總決算 別決算表

112年度

單位:新臺幣元

實現數	決算數			比較增減數	說明
	應收數	保留數	合計		
1,523,619	-	-	1,523,619	-306,381	
505,961	-	-	505,961	-97,039	
505,961	-	-	505,961	-97,039	
505,961	-	-	505,961	-97,039	
4,382	-	-	4,382	3,382	
4,382	-	-	4,382	3,382	
4,382	-	-	4,382	3,382	
439,418	-	-	439,418	-114,582	
439,418	-	-	439,418	-114,582	
2,718	-	-	2,718	-1,282	
436,700	-	-	436,700	-113,300	
892	-	-	892	-1,108	
892	-	-	892	-1,108	
892	-	-	892	-1,108	
659,992	-	-	659,992	-48,008	
659,992	-	-	659,992	-48,008	
6,600	-	-	6,600	-13,400	
653,392	-	-	653,392	-34,608	
1,028	-	-	1,028	28	
1,028	-	-	1,028	28	
1,028	-	-	1,028	28	
7,156	-	-	7,156	3,156	
7,156	-	-	7,156	3,156	
1,156	-	-	1,156	156	

高雄市
歲入來源
中華民國

經常門

科 目				預 算 數			
款	項	目	節	名 稱 及 編 號	原 預 算 數	預 算 增 減 數	合 計
			02	05023060306 場地設施使用費	3,000	-	3,000
	012			05023070000 高雄市苓雅區公所	16,000	-	16,000
		01		05023070300 使用規費收入	16,000	-	16,000
			01	05023070303 資料使用費	1,000	-	1,000
			02	05023070306 場地設施使用費	15,000	-	15,000
	013			05023080000 高雄市前鎮區公所	2,000	-	2,000
		01		05023080300 使用規費收入	2,000	-	2,000
			01	05023080303 資料使用費	2,000	-	2,000
	014			05023090000 高雄市旗津區公所	48,000	-	48,000
		01		05023090300 使用規費收入	48,000	-	48,000
			02	05023090306 場地設施使用費	48,000	-	48,000
	015			05023100000 高雄市小港區公所	5,000	-	5,000
		01		05023100300 使用規費收入	5,000	-	5,000
			01	05023100303 資料使用費	5,000	-	5,000
	016			05023110000 高雄市鳳山區公所	3,384,000	-	3,384,000
		01		05023110300 使用規費收入	3,384,000	-	3,384,000
			01	05023110303 資料使用費	31,000	-	31,000
			02	05023110306 場地設施使用費	3,353,000	-	3,353,000
	017			05023120000 高雄市林園區公所	544,000	-	544,000
		01		05023120300 使用規費收入	544,000	-	544,000
			01	05023120303 資料使用費	20,000	-	20,000
			02	05023120306 場地設施使用費	524,000	-	524,000
	018			05023130000 高雄市大寮區公所	70,000	-	70,000
		01		05023130300 使用規費收入	70,000	-	70,000

總決算 別決算表

112年度

單位:新臺幣元

實現數	決算數			比較增減數	說明
	應收數	保留數	合計		
6,000	-	-	6,000	3,000	
1,320	-	-	1,320	-14,680	
1,320	-	-	1,320	-14,680	
1,320	-	-	1,320	320	
-	-	-	-	-15,000	
3,008	-	-	3,008	1,008	
3,008	-	-	3,008	1,008	
3,008	-	-	3,008	1,008	
24,300	-	-	24,300	-23,700	
24,300	-	-	24,300	-23,700	
24,300	-	-	24,300	-23,700	
2,800	-	-	2,800	-2,200	
2,800	-	-	2,800	-2,200	
2,800	-	-	2,800	-2,200	
3,321,003	-	-	3,321,003	-62,997	
3,321,003	-	-	3,321,003	-62,997	
26,374	-	-	26,374	-4,626	
3,294,629	-	-	3,294,629	-58,371	
750,354	-	-	750,354	206,354	
750,354	-	-	750,354	206,354	
11,554	-	-	11,554	-8,446	
738,800	-	-	738,800	214,800	
102,084	-	-	102,084	32,084	
102,084	-	-	102,084	32,084	

高雄市
歲入來源
中華民國

經常門

科 目				預 算 數			
款	項	目	節	名 稱 及 編 號	原 預 算 數	預 算 增 減 數	合 計
			01	05023130303 資料使用費	20,000	-	20,000
			02	05023130306 場地設施使用費	50,000	-	50,000
	019			05023140000 高雄市大樹區公所	246,000	-	246,000
			01	05023140300 使用規費收入	246,000	-	246,000
			01	05023140303 資料使用費	6,000	-	6,000
			02	05023140306 場地設施使用費	240,000	-	240,000
			03	05023140302 通行費	-	-	-
	020			05023150000 高雄市大社區公所	25,000	-	25,000
			01	05023150300 使用規費收入	25,000	-	25,000
			01	05023150303 資料使用費	5,000	-	5,000
			02	05023150306 場地設施使用費	20,000	-	20,000
	021			05023160000 高雄市仁武區公所	2,000	-	2,000
			01	05023160300 使用規費收入	2,000	-	2,000
			01	05023160303 資料使用費	2,000	-	2,000
	022			05023170000 高雄市烏松區公所	15,000	-	15,000
			01	05023170300 使用規費收入	15,000	-	15,000
			01	05023170303 資料使用費	5,000	-	5,000
			02	05023170306 場地設施使用費	10,000	-	10,000
	023			05023180000 高雄市岡山區公所	6,190,000	-	6,190,000
			01	05023180300 使用規費收入	6,190,000	-	6,190,000
			01	05023180303 資料使用費	100,000	-	100,000
			02	05023180306 場地設施使用費	5,850,000	-	5,850,000
			03	05023180307 服務費	240,000	-	240,000
	024			05023190000 高雄市橋頭區公所	17,000	-	17,000

總決算 別決算表

112年度

單位:新臺幣元

實現數	決算數			比較增減數	說明
	應收數	保留數	合計		
12,600	-	-	12,600	-7,400	
89,484	-	-	89,484	39,484	
329,870	3,040	-	332,910	86,910	
329,870	3,040	-	332,910	86,910	
6,460	3,040	-	9,500	3,500	
304,710	-	-	304,710	64,710	
18,700	-	-	18,700	18,700	
46,742	-	-	46,742	21,742	
46,742	-	-	46,742	21,742	
5,242	-	-	5,242	242	
41,500	-	-	41,500	21,500	
1,044	-	-	1,044	-956	
1,044	-	-	1,044	-956	
1,044	-	-	1,044	-956	
15,700	-	-	15,700	700	
15,700	-	-	15,700	700	
2,950	-	-	2,950	-2,050	
12,750	-	-	12,750	2,750	
5,918,000	16,400	-	5,934,400	-255,600	
5,918,000	16,400	-	5,934,400	-255,600	
15,800	16,400	-	32,200	-67,800	
5,725,000	-	-	5,725,000	-125,000	
177,200	-	-	177,200	-62,800	
12,282	-	-	12,282	-4,718	

高雄市
歲入來源
中華民國

經常門

科 目				預 算 數		
款	項	目 節	名 稱 及 編 號	原 預 算 數	預 算 增 減 數	合 計
		01	05023190300 使用規費收入	17,000	-	17,000
		01	05023190303 資料使用費	12,000	-	12,000
		02	05023190306 場地設施使用費	5,000	-	5,000
	025		05023200000 高雄市燕巢區公所	162,000	-	162,000
		01	05023200300 使用規費收入	162,000	-	162,000
		01	05023200303 資料使用費	10,000	-	10,000
		02	05023200306 場地設施使用費	152,000	-	152,000
	026		05023210000 高雄市田寮區公所	32,000	-	32,000
		01	05023210300 使用規費收入	32,000	-	32,000
		01	05023210303 資料使用費	32,000	-	32,000
		02	05023210306 場地設施使用費	-	-	-
	027		05023220000 高雄市阿蓮區公所	43,000	-	43,000
		01	05023220300 使用規費收入	43,000	-	43,000
		01	05023220303 資料使用費	23,000	-	23,000
		02	05023220306 場地設施使用費	20,000	-	20,000
	028		05023230000 高雄市路竹區公所	410,000	-	410,000
		01	05023230300 使用規費收入	410,000	-	410,000
		01	05023230303 資料使用費	10,000	-	10,000
		02	05023230306 場地設施使用費	50,000	-	50,000
		03	05023230307 服務費	350,000	-	350,000
	029		05023240000 高雄市湖內區公所	7,000	-	7,000
		01	05023240300 使用規費收入	7,000	-	7,000
		01	05023240303 資料使用費	7,000	-	7,000
	030		05023250000 高雄市茄萣區公所	15,000	-	15,000

總決算 別決算表

112年度

單位:新臺幣元

實現數	決算數			比較增減數	說明
	應收數	保留數	合計		
12,282	-	-	12,282	-4,718	
10,482	-	-	10,482	-1,518	
1,800	-	-	1,800	-3,200	
205,200	-	-	205,200	43,200	
205,200	-	-	205,200	43,200	
9,700	-	-	9,700	-300	
195,500	-	-	195,500	43,500	
24,250	-	-	24,250	-7,750	
24,250	-	-	24,250	-7,750	
20,250	-	-	20,250	-11,750	
4,000	-	-	4,000	4,000	
15,002	-	-	15,002	-27,998	
15,002	-	-	15,002	-27,998	
14,002	-	-	14,002	-8,998	
1,000	-	-	1,000	-19,000	
322,578	3,450	-	326,028	-83,972	
322,578	3,450	-	326,028	-83,972	
3,000	3,450	-	6,450	-3,550	
8,700	-	-	8,700	-41,300	
310,878	-	-	310,878	-39,122	
8,062	-	-	8,062	1,062	
8,062	-	-	8,062	1,062	
8,062	-	-	8,062	1,062	
20,402	-	-	20,402	5,402	

高雄市
歲入來源
中華民國

經常門

科 目				預 算 數		
款	項	目 節	名 稱 及 編 號	原 預 算 數	預 算 增 減 數	合 計
		01	05023250300 使用規費收入	15,000	-	15,000
		01	05023250303 資料使用費	15,000	-	15,000
	031		05023260000 高雄市永安區公所	36,000	-	36,000
		01	05023260300 使用規費收入	36,000	-	36,000
		01	05023260303 資料使用費	10,000	-	10,000
		02	05023260306 場地設施使用費	26,000	-	26,000
	032		05023270000 高雄市彌陀區公所	11,000	-	11,000
		01	05023270300 使用規費收入	11,000	-	11,000
		01	05023270303 資料使用費	5,000	-	5,000
		02	05023270306 場地設施使用費	6,000	-	6,000
	033		05023280000 高雄市梓官區公所	226,000	-	226,000
		01	05023280300 使用規費收入	226,000	-	226,000
		01	05023280303 資料使用費	15,000	-	15,000
		02	05023280306 場地設施使用費	211,000	-	211,000
	034		05023290000 高雄市旗山區公所	70,000	-	70,000
		01	05023290300 使用規費收入	70,000	-	70,000
		01	05023290303 資料使用費	20,000	-	20,000
		02	05023290306 場地設施使用費	50,000	-	50,000
	035		05023300000 高雄市美濃區公所	129,000	-	129,000
		01	05023300300 使用規費收入	129,000	-	129,000
		01	05023300303 資料使用費	45,000	-	45,000
		02	05023300306 場地設施使用費	84,000	-	84,000
	036		05023310000 高雄市六龜區公所	16,000	-	16,000
		01	05023310300 使用規費收入	16,000	-	16,000

總決算 別決算表

112年度

單位:新臺幣元

實現數	決算數			比較增減數	說明
	應收數	保留數	合計		
20,402	-	-	20,402	5,402	
20,402	-	-	20,402	5,402	
34,532	-	-	34,532	-1,468	
34,532	-	-	34,532	-1,468	
5,532	-	-	5,532	-4,468	
29,000	-	-	29,000	3,000	
4,300	-	-	4,300	-6,700	
4,300	-	-	4,300	-6,700	
4,300	-	-	4,300	-700	
-	-	-	-	-6,000	
148,400	-	-	148,400	-77,600	
148,400	-	-	148,400	-77,600	
17,000	-	-	17,000	2,000	
131,400	-	-	131,400	-79,600	
88,412	-	-	88,412	18,412	
88,412	-	-	88,412	18,412	
7,912	-	-	7,912	-12,088	
80,500	-	-	80,500	30,500	
69,614	-	-	69,614	-59,386	
69,614	-	-	69,614	-59,386	
614	-	-	614	-44,386	
69,000	-	-	69,000	-15,000	
10,000	-	-	10,000	-6,000	
10,000	-	-	10,000	-6,000	

高雄市
歲入來源
中華民國

經常門

科 目				預 算 數			
款	項	目	節	名 稱 及 編 號	原 預 算 數	預 算 增 減 數	合 計
			01	05023310303 資料使用費	16,000	-	16,000
	037			05023320000 高雄市甲仙區公所	260,000	-	260,000
			01	05023320300 使用規費收入	260,000	-	260,000
			01	05023320303 資料使用費	10,000	-	10,000
			02	05023320306 場地設施使用費	250,000	-	250,000
	038			05023330000 高雄市杉林區公所	180,000	-	180,000
			01	05023330100 行政規費收入	-	-	-
			01	05023330102 證照費	-	-	-
			02	05023330300 使用規費收入	180,000	-	180,000
			01	05023330303 資料使用費	30,000	-	30,000
			02	05023330306 場地設施使用費	150,000	-	150,000
	039			05023340000 高雄市内門區公所	80,000	-	80,000
			01	05023340300 使用規費收入	80,000	-	80,000
			01	05023340303 資料使用費	80,000	-	80,000
	040			05030300000 高雄市政府民政局	78,102,000	-	78,102,000
			01	05030300100 行政規費收入	34,807,000	-	34,807,000
			01	05030300102 證照費	33,112,000	-	33,112,000
			02	05030300103 登記費	1,628,000	-	1,628,000
			03	05030300104 考試報名費	67,000	-	67,000
			02	05030300300 使用規費收入	43,295,000	-	43,295,000
			01	05030300303 資料使用費	38,894,000	-	38,894,000
			02	05030300306 場地設施使用費	3,220,000	-	3,220,000
			03	05030300307 服務費	1,181,000	-	1,181,000
	041			05030310000 高雄市殯葬管理處	496,676,000	-	496,676,000

總決算 別決算表

112年度

單位:新臺幣元

實現數	決算數			比較增減數	說明
	應收數	保留數	合計		
10,000	-	-	10,000	-6,000	
152,570	-	-	152,570	-107,430	
152,570	-	-	152,570	-107,430	
2,950	-	-	2,950	-7,050	
149,620	-	-	149,620	-100,380	
40,000	-	-	40,000	-140,000	
700	-	-	700	700	
700	-	-	700	700	
39,300	-	-	39,300	-140,700	
18,300	-	-	18,300	-11,700	
21,000	-	-	21,000	-129,000	
42,800	-	-	42,800	-37,200	
42,800	-	-	42,800	-37,200	
42,800	-	-	42,800	-37,200	
80,564,725	-	-	80,564,725	2,462,725	
32,214,290	-	-	32,214,290	-2,592,710	
30,347,950	-	-	30,347,950	-2,764,050	
1,842,340	-	-	1,842,340	214,340	
24,000	-	-	24,000	-43,000	
48,350,435	-	-	48,350,435	5,055,435	
42,741,965	-	-	42,741,965	3,847,965	
3,906,200	-	-	3,906,200	686,200	
1,702,270	-	-	1,702,270	521,270	
469,438,501	-	-	469,438,501	-27,237,499	

高雄市
歲入來源
中華民國

經常門

科 目				預 算 數			
款	項	目	節	名 稱 及 編 號	原 預 算 數	預 算 增 減 數	合 計
			01	05030310300 使用規費收入	496,676,000	-	496,676,000
			01	05030310303 資料使用費	8,000	-	8,000
			02	05030310306 場地設施使用費	496,668,000	-	496,668,000
	042			05040400000 高雄市政府財政局	2,786,476,000	-	2,786,476,000
			01	05040400300 使用規費收入	2,786,476,000	-	2,786,476,000
			01	05040400301 汽車燃料使用費	2,786,476,000	-	2,786,476,000
			02	05040400303 資料使用費	-	-	-
	043			05040410000 高雄市稅捐稽徵處	215,000	-	215,000
			01	05040410300 使用規費收入	215,000	-	215,000
			01	05040410303 資料使用費	158,000	-	158,000
			02	05040410306 場地設施使用費	57,000	-	57,000
	044			05050520000 高雄市立社會教育館	10,680,000	-	10,680,000
			01	05050520300 使用規費收入	10,680,000	-	10,680,000
			02	05050520306 場地設施使用費	3,682,000	-	3,682,000
			03	05050520307 服務費	6,998,000	-	6,998,000
	045			05060600000 高雄市政府經濟發展局	64,933,000	-	64,933,000
			01	05060600100 行政規費收入	21,470,000	-	21,470,000
			01	05060600101 審查費	2,334,000	-	2,334,000
			02	05060600102 證照費	200,000	-	200,000
			03	05060600103 登記費	18,936,000	-	18,936,000
			02	05060600300 使用規費收入	43,463,000	-	43,463,000
			01	05060600303 資料使用費	480,000	-	480,000
			02	05060600306 場地設施使用費	42,983,000	-	42,983,000
	046			05070700000 高雄市政府工務局	496,893,000	-	496,893,000

總決算 別決算表

112年度

單位:新臺幣元

實現數	決算數			比較增減數	說明
	應收數	保留數	合計		
469,438,501	-	-	469,438,501	-27,237,499	
11,500	-	-	11,500	3,500	
469,427,001	-	-	469,427,001	-27,240,999	
2,953,483,700	-	-	2,953,483,700	167,007,700	
2,953,483,700	-	-	2,953,483,700	167,007,700	
2,953,462,000	-	-	2,953,462,000	166,986,000	
21,700	-	-	21,700	21,700	
268,348	-	-	268,348	53,348	
268,348	-	-	268,348	53,348	
226,250	-	-	226,250	68,250	
42,098	-	-	42,098	-14,902	
9,916,418	-	-	9,916,418	-763,582	
9,916,418	-	-	9,916,418	-763,582	
3,923,792	-	-	3,923,792	241,792	
5,992,626	-	-	5,992,626	-1,005,374	
59,505,465	140,355	-	59,645,820	-5,287,180	
23,578,840	-	-	23,578,840	2,108,840	
2,777,400	-	-	2,777,400	443,400	
52,000	-	-	52,000	-148,000	
20,749,440	-	-	20,749,440	1,813,440	
35,926,625	140,355	-	36,066,980	-7,396,020	
500,405	-	-	500,405	20,405	
35,426,220	140,355	-	35,566,575	-7,416,425	
532,412,493	-	-	532,412,493	35,519,493	

高雄市
歲入來源
中華民國

經常門

科 目				預 算 數			
款	項	目	節	名 稱 及 編 號	原 預 算 數	預 算 增 減 數	合 計
			01	05070700100 行政規費收入	179,293,000	-	179,293,000
			01	05070700101 審查費	87,293,000	-	87,293,000
			02	05070700102 證照費	28,000,000	-	28,000,000
			03	05070700105 許可費	64,000,000	-	64,000,000
			02	05070700300 使用規費收入	317,600,000	-	317,600,000
			01	05070700303 資料使用費	2,200,000	-	2,200,000
			02	05070700306 場地設施使用費	60,000,000	-	60,000,000
			03	05070700307 服務費	1,500,000	-	1,500,000
			04	05070700308 道路使用費	253,900,000	-	253,900,000
	047			05070720000 高雄市政府工務局養護工程處	5,919,000	-	5,919,000
			01	05070720300 使用規費收入	5,919,000	-	5,919,000
			01	05070720303 資料使用費	110,000	-	110,000
			02	05070720306 場地設施使用費	5,809,000	-	5,809,000
	048			05080800000 高雄市政府社會局	2,709,000	-	2,709,000
			01	05080800100 行政規費收入	100,000	-	100,000
			01	05080800102 證照費	100,000	-	100,000
			02	05080800300 使用規費收入	2,609,000	-	2,609,000
			01	05080800303 資料使用費	2,000	-	2,000
			02	05080800306 場地設施使用費	1,607,000	-	1,607,000
			03	05080800307 服務費	1,000,000	-	1,000,000
	049			05080810000 高雄市政府社會局仁愛之家	5,053,000	-	5,053,000
			01	05080810300 使用規費收入	5,053,000	-	5,053,000
			01	05080810306 場地設施使用費	155,000	-	155,000
			02	05080810307 服務費	4,898,000	-	4,898,000

總決算 別決算表

112年度

單位:新臺幣元

實 現 數	決 算 數			比 較 增 減 數	說 明
	應 收 數	保 留 數	合 計		
195,377,951	-	-	195,377,951	16,084,951	
87,967,538	-	-	87,967,538	674,538	
51,658,803	-	-	51,658,803	23,658,803	
55,751,610	-	-	55,751,610	-8,248,390	
337,034,542	-	-	337,034,542	19,434,542	
3,086,293	-	-	3,086,293	886,293	
70,587,312	-	-	70,587,312	10,587,312	
1,560,000	-	-	1,560,000	60,000	
261,800,937	-	-	261,800,937	7,900,937	
6,044,922	-	-	6,044,922	125,922	
6,044,922	-	-	6,044,922	125,922	
66,960	-	-	66,960	-43,040	
5,977,962	-	-	5,977,962	168,962	
2,510,369	-	-	2,510,369	-198,631	
129,000	-	-	129,000	29,000	
129,000	-	-	129,000	29,000	
2,381,369	-	-	2,381,369	-227,631	
7,046	-	-	7,046	5,046	
1,669,436	-	-	1,669,436	62,436	
704,887	-	-	704,887	-295,113	
5,248,095	-	-	5,248,095	195,095	
5,248,095	-	-	5,248,095	195,095	
86,594	-	-	86,594	-68,406	
5,161,501	-	-	5,161,501	263,501	

高雄市
歲入來源
中華民國

經常門

科 目				預 算 數			
款	項	目	節	名 稱 及 編 號	原 預 算 數	預 算 增 減 數	合 計
	050			05080820000 高雄市政府社會局兒童福利服務中心	80,000	-	80,000
		01		05080820300 使用規費收入	80,000	-	80,000
			01	05080820303 資料使用費	-	-	-
			02	05080820306 場地設施使用費	30,000	-	30,000
			03	05080820307 服務費	50,000	-	50,000
	051			05080830000 高雄市政府社會局無障礙之家	3,159,000	-	3,159,000
		01		05080830300 使用規費收入	3,159,000	-	3,159,000
			01	05080830306 場地設施使用費	24,000	-	24,000
			02	05080830307 服務費	3,135,000	-	3,135,000
	052			05080840000 高雄市政府社會局長青綜合服務中心	2,400,000	-	2,400,000
		01		05080840300 使用規費收入	2,400,000	-	2,400,000
			01	05080840306 場地設施使用費	600,000	-	600,000
			02	05080840307 服務費	1,800,000	-	1,800,000
	053			05090900000 高雄市政府警察局	8,555,000	-	8,555,000
		01		05090900100 行政規費收入	8,119,000	-	8,119,000
			01	05090900102 證照費	7,936,000	-	7,936,000
			02	05090900104 考試報名費	142,000	-	142,000
			03	05090900105 許可費	41,000	-	41,000
		02		05090900300 使用規費收入	436,000	-	436,000
			01	05090900306 場地設施使用費	155,000	-	155,000
			02	05090900307 服務費	281,000	-	281,000
	054			05101000000 高雄市政府衛生局	11,080,000	-	11,080,000
		01		05101000100 行政規費收入	9,332,000	-	9,332,000
			01	05101000101 審查費	2,385,000	-	2,385,000

總決算 別決算表

112年度

單位:新臺幣元

實 現 數	決 算 數			比 較 增 減 數	說 明
	應 收 數	保 留 數	合 計		
64,336	-	-	64,336	-15,664	
64,336	-	-	64,336	-15,664	
600	-	-	600	600	
13,000	-	-	13,000	-17,000	
50,736	-	-	50,736	736	
2,622,569	-	-	2,622,569	-536,431	
2,622,569	-	-	2,622,569	-536,431	
8,400	-	-	8,400	-15,600	
2,614,169	-	-	2,614,169	-520,831	
1,255,027	-	-	1,255,027	-1,144,973	
1,255,027	-	-	1,255,027	-1,144,973	
660,477	-	-	660,477	60,477	
594,550	-	-	594,550	-1,205,450	
12,565,786	-	-	12,565,786	4,010,786	
12,030,395	-	-	12,030,395	3,911,395	
11,776,095	-	-	11,776,095	3,840,095	
202,300	-	-	202,300	60,300	
52,000	-	-	52,000	11,000	
535,391	-	-	535,391	99,391	
146,191	-	-	146,191	-8,809	
389,200	-	-	389,200	108,200	
11,406,040	-	-	11,406,040	326,040	
9,862,720	-	-	9,862,720	530,720	
1,621,900	-	-	1,621,900	-763,100	

高雄市
歲入來源
中華民國

經常門

科 目				預 算 數			
款	項	目	節	名 稱 及 編 號	原 預 算 數	預 算 增 減 數	合 計
			02	05101000102 證照費	6,459,000	-	6,459,000
			03	05101000103 登記費	-	-	-
			04	05101000104 考試報名費	488,000	-	488,000
		02		05101000300 使用規費收入	1,748,000	-	1,748,000
		01		05101000303 資料使用費	-	-	-
		02		05101000306 場地設施使用費	1,178,000	-	1,178,000
		03		05101000307 服務費	570,000	-	570,000
	055			05111100000 高雄市政府環境保護局	20,148,000	-	20,148,000
		01		05111100100 行政規費收入	19,477,000	-	19,477,000
		01		05111100101 審查費	15,820,000	-	15,820,000
		02		05111100102 證照費	1,264,000	-	1,264,000
		03		05111100105 許可費	2,393,000	-	2,393,000
		02		05111100300 使用規費收入	671,000	-	671,000
		01		05111100306 場地設施使用費	671,000	-	671,000
		02		05111100303 資料使用費	-	-	-
	056			05111110000 高雄市政府環境保護局中區資源回收廠	572,000	-	572,000
		01		05111110300 使用規費收入	572,000	-	572,000
		01		05111110306 場地設施使用費	572,000	-	572,000
	057			05111120000 高雄市政府環境保護局南區資源回收廠	1,200,000	-	1,200,000
		01		05111120300 使用規費收入	1,200,000	-	1,200,000
		01		05111120306 場地設施使用費	1,200,000	-	1,200,000
	058			05121200000 高雄市政府地政局	68,718,000	-	68,718,000
		01		05121200100 行政規費收入	718,000	-	718,000

總決算 別決算表

112年度

單位:新臺幣元

實 現 數	決 算 數			比 較 增 減 數	說 明
	應 收 數	保 留 數	合 計		
7,876,040	-	-	7,876,040	1,417,040	
1,500	-	-	1,500	1,500	
363,280	-	-	363,280	-124,720	
1,543,320	-	-	1,543,320	-204,680	
438	-	-	438	438	
1,298,722	-	-	1,298,722	120,722	
244,160	-	-	244,160	-325,840	
21,621,488	192,600	-	21,814,088	1,666,088	
20,895,860	192,600	-	21,088,460	1,611,460	
16,462,560	135,600	-	16,598,160	778,160	
1,393,300	8,000	-	1,401,300	137,300	
3,040,000	49,000	-	3,089,000	696,000	
725,628	-	-	725,628	54,628	
725,100	-	-	725,100	54,100	
528	-	-	528	528	
655,120	-	-	655,120	83,120	
655,120	-	-	655,120	83,120	
655,120	-	-	655,120	83,120	
1,388,320	-	-	1,388,320	188,320	
1,388,320	-	-	1,388,320	188,320	
1,388,320	-	-	1,388,320	188,320	
80,257,107	-	-	80,257,107	11,539,107	
928,900	-	-	928,900	210,900	

高雄市
歲入來源
中華民國

經常門

科 目				預 算 數		
款	項	目 節	名 稱 及 編 號	原 預 算 數	預 算 增 減 數	合 計
		01	05121200101 審查費	300,000	-	300,000
		02	05121200102 證照費	418,000	-	418,000
		02	05121200300 使用規費收入	68,000,000	-	68,000,000
		01	05121200303 資料使用費	68,000,000	-	68,000,000
	059		05121210000 高雄市政府地政局土地開發處	1,252,000	-	1,252,000
		01	05121210100 行政規費收入	1,252,000	-	1,252,000
		01	05121210101 審查費	1,252,000	-	1,252,000
		02	05121210300 使用規費收入	-	-	-
		01	05121210303 資料使用費	-	-	-
	060		05123500000 高雄市政府地政局鹽埕地政事務所	74,518,000	-	74,518,000
		01	05123500100 行政規費收入	71,800,000	-	71,800,000
		01	05123500101 審查費	3,800,000	-	3,800,000
		02	05123500102 證照費	2,000,000	-	2,000,000
		03	05123500103 登記費	66,000,000	-	66,000,000
		02	05123500300 使用規費收入	2,718,000	-	2,718,000
		01	05123500303 資料使用費	2,700,000	-	2,700,000
		02	05123500305 供應費	18,000	-	18,000
	061		05123510000 高雄市政府地政局新興地政事務所	108,850,000	-	108,850,000
		01	05123510100 行政規費收入	103,900,000	-	103,900,000
		01	05123510101 審查費	3,400,000	-	3,400,000
		02	05123510102 證照費	3,500,000	-	3,500,000
		03	05123510103 登記費	97,000,000	-	97,000,000
		02	05123510300 使用規費收入	4,950,000	-	4,950,000
		01	05123510303 資料使用費	4,900,000	-	4,900,000

總決算 別決算表

112年度

單位:新臺幣元

實現數	決算數			比較增減數	說明
	應收數	保留數	合計		
518,000	-	-	518,000	218,000	
410,900	-	-	410,900	-7,100	
79,328,207	-	-	79,328,207	11,328,207	
79,328,207	-	-	79,328,207	11,328,207	
372,974	-	-	372,974	-879,026	
372,000	-	-	372,000	-880,000	
372,000	-	-	372,000	-880,000	
974	-	-	974	974	
974	-	-	974	974	
81,916,757	-	-	81,916,757	7,398,757	
80,011,006	-	-	80,011,006	8,211,006	
3,607,395	-	-	3,607,395	-192,605	
1,671,680	-	-	1,671,680	-328,320	
74,731,931	-	-	74,731,931	8,731,931	
1,905,751	-	-	1,905,751	-812,249	
1,902,326	-	-	1,902,326	-797,674	
3,425	-	-	3,425	-14,575	
133,047,073	-	-	133,047,073	24,197,073	
128,684,137	-	-	128,684,137	24,784,137	
3,806,300	-	-	3,806,300	406,300	
3,727,830	-	-	3,727,830	227,830	
121,150,007	-	-	121,150,007	24,150,007	
4,362,936	-	-	4,362,936	-587,064	
4,346,126	-	-	4,346,126	-553,874	

高雄市
歲入來源
中華民國

經常門

科 目				預 算 數			
款	項	目	節	名 稱 及 編 號	原 預 算 數	預 算 增 減 數	合 計
			02	05123510305 供應費	50,000	-	50,000
	062			05123520000 高雄市政府地政局前鎮地政事務所	85,360,000	-	85,360,000
		01		05123520100 行政規費收入	83,400,000	-	83,400,000
			01	05123520101 審查費	6,000,000	-	6,000,000
			02	05123520102 證照費	2,400,000	-	2,400,000
			03	05123520103 登記費	75,000,000	-	75,000,000
		02		05123520300 使用規費收入	1,960,000	-	1,960,000
			01	05123520303 資料使用費	1,920,000	-	1,920,000
			02	05123520305 供應費	40,000	-	40,000
	063			05123530000 高雄市政府地政局楠梓地政事務所	109,940,000	-	109,940,000
		01		05123530100 行政規費收入	106,300,000	-	106,300,000
			01	05123530101 審查費	5,700,000	-	5,700,000
			02	05123530102 證照費	3,600,000	-	3,600,000
			03	05123530103 登記費	97,000,000	-	97,000,000
		02		05123530300 使用規費收入	3,640,000	-	3,640,000
			01	05123530303 資料使用費	3,600,000	-	3,600,000
			02	05123530305 供應費	40,000	-	40,000
	064			05123540000 高雄市政府地政局三民地政事務所	142,950,000	-	142,950,000
		01		05123540100 行政規費收入	138,400,000	-	138,400,000
			01	05123540101 審查費	3,900,000	-	3,900,000
			02	05123540102 證照費	4,500,000	-	4,500,000
			03	05123540103 登記費	130,000,000	-	130,000,000
		02		05123540300 使用規費收入	4,550,000	-	4,550,000
			01	05123540303 資料使用費	4,500,000	-	4,500,000

總決算 別決算表

112年度

單位:新臺幣元

實 現 數	決 算 數			比 較 增 減 數	說 明
	應 收 數	保 留 數	合 計		
16,810	-	-	16,810	-33,190	
80,396,550	-	-	80,396,550	-4,963,450	
78,611,320	-	-	78,611,320	-4,788,680	
6,263,580	-	-	6,263,580	263,580	
2,253,800	-	-	2,253,800	-146,200	
70,093,940	-	-	70,093,940	-4,906,060	
1,785,230	-	-	1,785,230	-174,770	
1,773,085	-	-	1,773,085	-146,915	
12,145	-	-	12,145	-27,855	
98,970,420	-	-	98,970,420	-10,969,580	
96,225,732	-	-	96,225,732	-10,074,268	
6,065,066	-	-	6,065,066	365,066	
3,217,670	-	-	3,217,670	-382,330	
86,942,996	-	-	86,942,996	-10,057,004	
2,744,688	-	-	2,744,688	-895,312	
2,735,773	-	-	2,735,773	-864,227	
8,915	-	-	8,915	-31,085	
178,025,006	-	-	178,025,006	35,075,006	
173,307,718	-	-	173,307,718	34,907,718	
4,103,310	-	-	4,103,310	203,310	
5,132,932	-	-	5,132,932	632,932	
164,071,476	-	-	164,071,476	34,071,476	
4,717,288	-	-	4,717,288	167,288	
4,686,803	-	-	4,686,803	186,803	

高雄市
歲入來源
中華民國

經常門

科 目				預 算 數			
款	項	目	節	名 稱 及 編 號	原 預 算 數	預 算 增 減 數	合 計
			02	05123540305 供應費	50,000	-	50,000
	065			05123550000 高雄市政府地政局鳳山地政事務所	98,538,000	-	98,538,000
		01		05123550100 行政規費收入	94,800,000	-	94,800,000
			01	05123550101 審查費	9,000,000	-	9,000,000
			02	05123550102 證照費	3,800,000	-	3,800,000
			03	05123550103 登記費	82,000,000	-	82,000,000
		02		05123550300 使用規費收入	3,738,000	-	3,738,000
			01	05123550303 資料使用費	3,600,000	-	3,600,000
			02	05123550305 供應費	120,000	-	120,000
			03	05123550306 場地設施使用費	18,000	-	18,000
	066			05123560000 高雄市政府地政局岡山地政事務所	64,260,000	-	64,260,000
		01		05123560100 行政規費收入	62,100,000	-	62,100,000
			01	05123560101 審查費	14,000,000	-	14,000,000
			02	05123560102 證照費	2,100,000	-	2,100,000
			03	05123560103 登記費	46,000,000	-	46,000,000
		02		05123560300 使用規費收入	2,160,000	-	2,160,000
			01	05123560303 資料使用費	2,000,000	-	2,000,000
			02	05123560305 供應費	160,000	-	160,000
	067			05123570000 高雄市政府地政局旗山地政事務所	10,000,000	-	10,000,000
		01		05123570100 行政規費收入	9,200,000	-	9,200,000
			01	05123570101 審查費	6,200,000	-	6,200,000
			02	05123570102 證照費	700,000	-	700,000
			03	05123570103 登記費	2,300,000	-	2,300,000
		02		05123570300 使用規費收入	800,000	-	800,000

總決算 別決算表

112年度

單位:新臺幣元

實現數	決算數			比較增減數	說明
	應收數	保留數	合計		
30,485	-	-	30,485	-19,515	
99,866,933	-	-	99,866,933	1,328,933	
96,856,369	-	-	96,856,369	2,056,369	
11,432,469	-	-	11,432,469	2,432,469	
3,537,280	-	-	3,537,280	-262,720	
81,886,620	-	-	81,886,620	-113,380	
3,010,564	-	-	3,010,564	-727,436	
2,975,354	-	-	2,975,354	-624,646	
22,460	-	-	22,460	-97,540	
12,750	-	-	12,750	-5,250	
62,765,912	-	-	62,765,912	-1,494,088	
61,014,538	-	-	61,014,538	-1,085,462	
16,515,345	-	-	16,515,345	2,515,345	
2,430,720	-	-	2,430,720	330,720	
42,068,473	-	-	42,068,473	-3,931,527	
1,751,374	-	-	1,751,374	-408,626	
1,722,234	-	-	1,722,234	-277,766	
29,140	-	-	29,140	-130,860	
11,711,385	-	-	11,711,385	1,711,385	
10,979,158	-	-	10,979,158	1,779,158	
6,745,250	-	-	6,745,250	545,250	
867,617	-	-	867,617	167,617	
3,366,291	-	-	3,366,291	1,066,291	
732,227	-	-	732,227	-67,773	

高雄市
歲入來源
中華民國

經常門

科 目				預 算 數			
款	項	目	節	名 稱 及 編 號	原 預 算 數	預 算 增 減 數	合 計
			01	05123570303 資料使用費	700,000	-	700,000
			02	05123570305 供應費	100,000	-	100,000
	068			05123580000 高雄市政府地政局路竹地政事務所	41,340,000	-	41,340,000
		01		05123580100 行政規費收入	39,733,000	-	39,733,000
			01	05123580101 審查費	9,948,000	-	9,948,000
			02	05123580102 證照費	1,785,000	-	1,785,000
			03	05123580103 登記費	28,000,000	-	28,000,000
		02		05123580300 使用規費收入	1,607,000	-	1,607,000
			01	05123580303 資料使用費	1,400,000	-	1,400,000
			02	05123580305 供應費	207,000	-	207,000
			03	05123580306 場地設施使用費	-	-	-
	069			05123590000 高雄市政府地政局仁武地政事務所	72,236,000	-	72,236,000
		01		05123590100 行政規費收入	70,460,000	-	70,460,000
			01	05123590101 審查費	9,240,000	-	9,240,000
			02	05123590102 證照費	2,220,000	-	2,220,000
			03	05123590103 登記費	59,000,000	-	59,000,000
		02		05123590300 使用規費收入	1,776,000	-	1,776,000
			01	05123590303 資料使用費	1,620,000	-	1,620,000
			02	05123590305 供應費	146,000	-	146,000
			03	05123590306 場地設施使用費	10,000	-	10,000
	070			05123600000 高雄市政府地政局美濃地政事務所	9,431,000	-	9,431,000
		01		05123600100 行政規費收入	8,619,000	-	8,619,000
			01	05123600101 審查費	5,500,000	-	5,500,000
			02	05123600102 證照費	619,000	-	619,000

總決算 別決算表

112年度

單位:新臺幣元

實現數	決算數			比較增減數	說明
	應收數	保留數	合計		
693,452	-	-	693,452	-6,548	
38,775	-	-	38,775	-61,225	
52,856,499	-	-	52,856,499	11,516,499	
51,698,307	-	-	51,698,307	11,965,307	
11,485,222	-	-	11,485,222	1,537,222	
1,900,818	-	-	1,900,818	115,818	
38,312,267	-	-	38,312,267	10,312,267	
1,158,192	-	-	1,158,192	-448,808	
1,117,273	-	-	1,117,273	-282,727	
35,845	-	-	35,845	-171,155	
5,074	-	-	5,074	5,074	
73,664,080	-	-	73,664,080	1,428,080	
72,147,183	-	-	72,147,183	1,687,183	
11,926,284	-	-	11,926,284	2,686,284	
2,368,080	-	-	2,368,080	148,080	
57,852,819	-	-	57,852,819	-1,147,181	
1,516,897	-	-	1,516,897	-259,103	
1,476,877	-	-	1,476,877	-143,123	
30,420	-	-	30,420	-115,580	
9,600	-	-	9,600	-400	
12,499,779	-	-	12,499,779	3,068,779	
11,755,589	-	-	11,755,589	3,136,589	
7,590,310	-	-	7,590,310	2,090,310	
656,800	-	-	656,800	37,800	

高雄市
歲入來源
中華民國

經常門

科 目				預 算 數			
款	項	目	節	名 稱 及 編 號	原 預 算 數	預 算 增 減 數	合 計
			03	05123600103 登記費	2,500,000	-	2,500,000
		02		05123600300 使用規費收入	812,000	-	812,000
		01		05123600303 資料使用費	732,000	-	732,000
		02		05123600305 供應費	80,000	-	80,000
	071			05123610000 高雄市政府地政局大寮地政事務所	45,060,000	-	45,060,000
		01		05123610100 行政規費收入	43,450,000	-	43,450,000
		01		05123610101 審查費	9,500,000	-	9,500,000
		02		05123610102 證照費	1,950,000	-	1,950,000
		03		05123610103 登記費	32,000,000	-	32,000,000
		02		05123610300 使用規費收入	1,610,000	-	1,610,000
		01		05123610303 資料使用費	1,500,000	-	1,500,000
		02		05123610305 供應費	110,000	-	110,000
	072			05131300000 高雄市政府新聞局	-	-	-
		01		05131300300 使用規費收入	-	-	-
		01		05131300303 資料使用費	-	-	-
	073			05151500000 高雄市政府農業局	22,093,000	-	22,093,000
		01		05151500100 行政規費收入	4,030,000	-	4,030,000
		01		05151500101 審查費	300,000	-	300,000
		02		05151500102 證照費	3,730,000	-	3,730,000
		02		05151500300 使用規費收入	18,063,000	-	18,063,000
		01		05151500306 場地設施使用費	18,063,000	-	18,063,000
	074			05151510000 高雄市動物保護處	2,807,000	-	2,807,000
		01		05151510100 行政規費收入	1,094,000	-	1,094,000
		01		05151510103 登記費	1,094,000	-	1,094,000

總決算 別決算表

112年度

單位:新臺幣元

實現數	決算數			比較增減數	說明
	應收數	保留數	合計		
3,508,479	-	-	3,508,479	1,008,479	
744,190	-	-	744,190	-67,810	
721,815	-	-	721,815	-10,185	
22,375	-	-	22,375	-57,625	
62,847,606	-	-	62,847,606	17,787,606	
61,386,680	-	-	61,386,680	17,936,680	
14,552,350	-	-	14,552,350	5,052,350	
2,623,120	-	-	2,623,120	673,120	
44,211,210	-	-	44,211,210	12,211,210	
1,460,926	-	-	1,460,926	-149,074	
1,402,621	-	-	1,402,621	-97,379	
58,305	-	-	58,305	-51,695	
292	-	-	292	292	
292	-	-	292	292	
292	-	-	292	292	
18,390,246	796,930	-	19,187,176	-2,905,824	
4,240,280	-	-	4,240,280	210,280	
671,000	-	-	671,000	371,000	
3,569,280	-	-	3,569,280	-160,720	
14,149,966	796,930	-	14,946,896	-3,116,104	
14,149,966	796,930	-	14,946,896	-3,116,104	
2,664,935	-	-	2,664,935	-142,065	
1,223,750	-	-	1,223,750	129,750	
1,223,750	-	-	1,223,750	129,750	

高雄市
歲入來源
中華民國

經常門

科 目				預 算 數			
款	項	目	節	名 稱 及 編 號	原 預 算 數	預 算 增 減 數	合 計
			02	05151510300 使用規費收入	1,713,000	-	1,713,000
			01	05151510303 資料使用費	9,000	-	9,000
			02	05151510306 場地設施使用費	305,000	-	305,000
			03	05151510307 服務費	1,399,000	-	1,399,000
	075			05161600000 高雄市政府勞工局	269,000	-	269,000
			01	05161600100 行政規費收入	9,000	-	9,000
			01	05161600101 審查費	3,000	-	3,000
			02	05161600102 證照費	6,000	-	6,000
			02	05161600300 使用規費收入	260,000	-	260,000
			01	05161600303 資料使用費	-	-	-
			02	05161600306 場地設施使用費	260,000	-	260,000
	076			05161610000 高雄市政府勞工局勞動檢查處	1,510,000	-	1,510,000
			01	05161610100 行政規費收入	1,500,000	-	1,500,000
			01	05161610101 審查費	1,500,000	-	1,500,000
			02	05161610300 使用規費收入	10,000	-	10,000
			01	05161610303 資料使用費	10,000	-	10,000
	077			05161620000 高雄市政府勞工局勞工教育生活中心	7,292,000	-	7,292,000
			01	05161620300 使用規費收入	7,292,000	-	7,292,000
			01	05161620306 場地設施使用費	5,190,000	-	5,190,000
			02	05161620307 服務費	2,102,000	-	2,102,000
	078			05181800000 高雄市政府消防局	84,000	-	84,000
			01	05181800100 行政規費收入	7,000	-	7,000
			01	05181800102 證照費	7,000	-	7,000
			02	05181800300 使用規費收入	77,000	-	77,000

總決算 別決算表

112年度

單位:新臺幣元

實 現 數	決 算 數			比 較 增 減 數	說 明
	應 收 數	保 留 數	合 計		
1,441,185	-	-	1,441,185	-271,815	
4,975	-	-	4,975	-4,025	
105,500	-	-	105,500	-199,500	
1,330,710	-	-	1,330,710	-68,290	
370,206	-	-	370,206	101,206	
17,500	-	-	17,500	8,500	
4,500	-	-	4,500	1,500	
13,000	-	-	13,000	7,000	
352,706	-	-	352,706	92,706	
506	-	-	506	506	
352,200	-	-	352,200	92,200	
1,904,749	-	-	1,904,749	394,749	
1,890,250	-	-	1,890,250	390,250	
1,890,250	-	-	1,890,250	390,250	
14,499	-	-	14,499	4,499	
14,499	-	-	14,499	4,499	
6,895,055	-	-	6,895,055	-396,945	
6,895,055	-	-	6,895,055	-396,945	
4,763,595	-	-	4,763,595	-426,405	
2,131,460	-	-	2,131,460	29,460	
78,030	46,410	-	124,440	40,440	
16,500	-	-	16,500	9,500	
16,500	-	-	16,500	9,500	
61,530	46,410	-	107,940	30,940	

高雄市
歲入來源
中華民國

經常門

科 目				預 算 數			
款	項	目	節	名 稱 及 編 號	原 預 算 數	預 算 增 減 數	合 計
			01	05181800303 資料使用費	7,000	-	7,000
			02	05181800306 場地設施使用費	-	-	-
			03	05181800307 服務費	70,000	-	70,000
	079			05191900000 高雄市政府文化局	14,575,000	-	14,575,000
		01		05191900300 使用規費收入	14,575,000	-	14,575,000
			01	05191900303 資料使用費	110,000	-	110,000
			02	05191900306 場地設施使用費	12,965,000	-	12,965,000
			03	05191900307 服務費	1,500,000	-	1,500,000
	080			05202000000 高雄市政府交通局	1,331,000	-	1,331,000
		01		05202000100 行政規費收入	1,298,000	-	1,298,000
			01	05202000101 審查費	752,000	-	752,000
			02	05202000102 證照費	546,000	-	546,000
		02		05202000300 使用規費收入	33,000	-	33,000
			01	05202000302 通行費	33,000	-	33,000
			02	05202000303 資料使用費	-	-	-
	081			05202010000 高雄市政府交通局車輛行車事故鑑定委員會	5,910,000	-	5,910,000
		01		05202010100 行政規費收入	5,910,000	-	5,910,000
			01	05202010101 審查費	5,910,000	-	5,910,000
	082			05212100000 高雄市政府海洋局	19,167,000	-	19,167,000
		01		05212100100 行政規費收入	145,000	-	145,000
			01	05212100101 審查費	75,000	-	75,000
			02	05212100102 證照費	70,000	-	70,000
		02		05212100300 使用規費收入	19,022,000	-	19,022,000

總決算 別決算表

112年度

單位:新臺幣元

實現數	決算數			比較增減數	說明
	應收數	保留數	合計		
7,400	-	-	7,400	400	
13,840	-	-	13,840	13,840	
40,290	46,410	-	86,700	16,700	
14,396,202	211,700	-	14,607,902	32,902	
14,396,202	211,700	-	14,607,902	32,902	
72,559	-	-	72,559	-37,441	
13,410,332	211,700	-	13,622,032	657,032	
913,311	-	-	913,311	-586,689	
1,587,791	-	-	1,587,791	256,791	
1,309,500	-	-	1,309,500	11,500	
646,000	-	-	646,000	-106,000	
663,500	-	-	663,500	117,500	
278,291	-	-	278,291	245,291	
278,067	-	-	278,067	245,067	
224	-	-	224	224	
6,718,500	-	-	6,718,500	808,500	
6,718,500	-	-	6,718,500	808,500	
6,718,500	-	-	6,718,500	808,500	
24,145,654	522,911	-	24,668,565	5,501,565	
80,700	-	-	80,700	-64,300	
45,600	-	-	45,600	-29,400	
35,100	-	-	35,100	-34,900	
24,064,954	522,911	-	24,587,865	5,565,865	

高雄市
歲入來源
中華民國

經常門

科 目				預 算 數			
款	項	目	節	名 稱 及 編 號	原 預 算 數	預 算 增 減 數	合 計
			01	05212100306 場地設施使用費	19,022,000	-	19,022,000
	083			05222200000 高雄市政府都市發展局	3,440,000	-	3,440,000
			01	05222200100 行政規費收入	3,200,000	-	3,200,000
			01	05222200102 證照費	3,200,000	-	3,200,000
			02	05222200300 使用規費收入	240,000	-	240,000
			01	05222200303 資料使用費	240,000	-	240,000
	084			05232300000 高雄市政府法制局	-	-	-
			01	05232300300 使用規費收入	-	-	-
			01	05232300303 資料使用費	-	-	-
	085			05242400000 高雄市政府觀光局	47,319,000	-	47,319,000
			01	05242400100 行政規費收入	239,000	-	239,000
			01	05242400102 證照費	239,000	-	239,000
			02	05242400300 使用規費收入	47,080,000	-	47,080,000
			01	05242400303 資料使用費	10,000	-	10,000
			02	05242400305 供應費	500,000	-	500,000
			03	05242400306 場地設施使用費	46,570,000	-	46,570,000
	086			05252500000 高雄市政府水利局	885,181,000	-	885,181,000
			01	05252500100 行政規費收入	9,422,000	-	9,422,000
			01	05252500101 審查費	9,005,000	-	9,005,000
			02	05252500102 證照費	12,000	-	12,000
			03	05252500105 許可費	405,000	-	405,000
			02	05252500300 使用規費收入	875,759,000	-	875,759,000
			01	05252500303 資料使用費	233,000	-	233,000
			02	05252500306 場地設施使用費	82,401,000	-	82,401,000

總決算 別決算表

112年度

單位:新臺幣元

實 現 數	決 算 數			比 較 增 減 數	說 明
	應 收 數	保 留 數	合 計		
24,064,954	522,911	-	24,587,865	5,565,865	
3,218,300	-	-	3,218,300	-221,700	
3,083,840	-	-	3,083,840	-116,160	
3,083,840	-	-	3,083,840	-116,160	
134,460	-	-	134,460	-105,540	
134,460	-	-	134,460	-105,540	
1,542	-	-	1,542	1,542	
1,542	-	-	1,542	1,542	
1,542	-	-	1,542	1,542	
30,784,373	-	-	30,784,373	-16,534,627	
116,000	-	-	116,000	-123,000	
116,000	-	-	116,000	-123,000	
30,668,373	-	-	30,668,373	-16,411,627	
1,400	-	-	1,400	-8,600	
347,603	-	-	347,603	-152,397	
30,319,370	-	-	30,319,370	-16,250,630	
716,747,458	52,048,480	-	768,795,938	-116,385,062	
7,968,325	-	-	7,968,325	-1,453,675	
7,597,100	-	-	7,597,100	-1,407,900	
15,000	-	-	15,000	3,000	
356,225	-	-	356,225	-48,775	
708,779,133	52,048,480	-	760,827,613	-114,931,387	
148,564	-	-	148,564	-84,436	
82,865,535	-	-	82,865,535	464,535	

高雄市
歲入來源
中華民國

經常門

科 目				預 算 數			
款	項	目	節	名 稱 及 編 號	原 預 算 數	預 算 增 減 數	合 計
			03	05252500307 服務費	793,125,000	-	793,125,000
	087			05272700000 高雄市政府運動發展局	49,655,000	-	49,655,000
		01		05272700300 使用規費收入	49,655,000	-	49,655,000
			02	05272700306 場地設施使用費	44,164,000	-	44,164,000
			03	05272700307 服務費	5,491,000	-	5,491,000
	088			05020120000 高雄市政府人事處	-	-	-
		01		05020120300 使用規費收入	-	-	-
			01	05020120303 資料使用費	-	-	-
	089			05020140000 高雄市政府政風處	-	-	-
		01		05020140300 使用規費收入	-	-	-
			01	05020140303 資料使用費	-	-	-
	090			05030320000 高雄市兵役處	-	-	-
		01		05030320300 使用規費收入	-	-	-
			01	05030320306 場地設施使用費	-	-	-
	091			05070730000 高雄市政府工務局違章建築處理大隊	-	-	-
		01		05070730300 使用規費收入	-	-	-
			01	05070730303 資料使用費	-	-	-
04				07000000000 財產收入	932,054,000	-	932,054,000
	001			07010010000 高雄市議會	1,272,000	-	1,272,000
		01		07010010100 財產孳息	1,252,000	-	1,252,000
			01	07010010103 租金收入	1,252,000	-	1,252,000
			02	07010010101 利息收入	-	-	-
		02		07010010500 廢舊物資售價	20,000	-	20,000
			01	07010010501 廢舊物資售價	20,000	-	20,000

總決算 別決算表

112年度

單位:新臺幣元

實現數	決算數			比較增減數	說明
	應收數	保留數	合計		
625,765,034	52,048,480	-	677,813,514	-115,311,486	
43,054,780	-	-	43,054,780	-6,600,220	
43,054,780	-	-	43,054,780	-6,600,220	
41,190,730	-	-	41,190,730	-2,973,270	
1,864,050	-	-	1,864,050	-3,626,950	
63	-	-	63	63	
63	-	-	63	63	
63	-	-	63	63	
8	-	-	8	8	
8	-	-	8	8	
8	-	-	8	8	
417	-	-	417	417	
417	-	-	417	417	
417	-	-	417	417	
16	-	-	16	16	
16	-	-	16	16	
16	-	-	16	16	
901,879,183	68,958,125	27,096,828	997,934,136	65,880,136	
1,368,268	-	-	1,368,268	96,268	
1,251,368	-	-	1,251,368	-632	
1,251,360	-	-	1,251,360	-640	
8	-	-	8	8	
116,900	-	-	116,900	96,900	
116,900	-	-	116,900	96,900	

高雄市
歲入來源
中華民國

經常門

科 目				預 算 數			
款	項	目	節	名 稱 及 編 號	原 預 算 數	預 算 增 減 數	合 計
	002			07020100000 高雄市政府行政暨國際處	9,411,000	-	9,411,000
		01		07020100100 財產孳息	9,291,000	-	9,291,000
			01	07020100102 權利金	45,000	-	45,000
		02		07020100103 租金收入	9,246,000	-	9,246,000
		02		07020100500 廢舊物資售價	120,000	-	120,000
			01	07020100501 廢舊物資售價	120,000	-	120,000
	003			07020110000 高雄市政府主計處	-	-	-
		01		07020110500 廢舊物資售價	-	-	-
			01	07020110501 廢舊物資售價	-	-	-
	004			07020120000 高雄市政府人事處	-	-	-
		02		07020120100 財產孳息	-	-	-
			01	07020120101 利息收入	-	-	-
	006			07020150000 高雄市政府原住民事務委員會	1,552,000	-	1,552,000
		01		07020150100 財產孳息	1,552,000	-	1,552,000
			01	07020150103 租金收入	1,552,000	-	1,552,000
	007			07020160000 高雄市政府客家事務委員會	529,000	-	529,000
		01		07020160100 財產孳息	527,000	-	527,000
			01	07020160103 租金收入	527,000	-	527,000
		02		07020160500 廢舊物資售價	2,000	-	2,000
			01	07020160501 廢舊物資售價	2,000	-	2,000
	008			07020170000 高雄市政府公務人力發展中心	15,000,000	-	15,000,000
		01		07020170100 財產孳息	15,000,000	-	15,000,000
			01	07020170102 權利金	15,000,000	-	15,000,000
		02		07020170500 廢舊物資售價	-	-	-

總決算 別決算表

112年度

單位:新臺幣元

實現數	決算數			比較增減數	說明
	應收數	保留數	合計		
9,362,078	-	-	9,362,078	-48,922	
9,156,730	-	-	9,156,730	-134,270	
28,565	-	-	28,565	-16,435	
9,128,165	-	-	9,128,165	-117,835	
205,348	-	-	205,348	85,348	
205,348	-	-	205,348	85,348	
9,766	-	-	9,766	9,766	
9,766	-	-	9,766	9,766	
9,766	-	-	9,766	9,766	
2,913	-	-	2,913	2,913	
2,913	-	-	2,913	2,913	
2,913	-	-	2,913	2,913	
1,867,828	123,986	-	1,991,814	439,814	
1,867,828	123,986	-	1,991,814	439,814	
1,867,828	123,986	-	1,991,814	439,814	
516,003	-	-	516,003	-12,997	
503,363	-	-	503,363	-23,637	
503,363	-	-	503,363	-23,637	
12,640	-	-	12,640	10,640	
12,640	-	-	12,640	10,640	
12,039,479	-	-	12,039,479	-2,960,521	
12,028,513	-	-	12,028,513	-2,971,487	
12,028,513	-	-	12,028,513	-2,971,487	
10,966	-	-	10,966	10,966	

高雄市
歲入來源
中華民國

經常門

科 目				預 算 數			
款	項	目	節	名 稱 及 編 號	原 預 算 數	預 算 增 減 數	合 計
			01	07020170501 廢舊物資售價	-	-	-
	009			07020180000 高雄市政府資訊中心	-	-	-
			01	07020180500 廢舊物資售價	-	-	-
			01	07020180501 廢舊物資售價	-	-	-
	010			07023000000 高雄市鹽埕區公所	577,000	-	577,000
			01	07023000100 財產孳息	571,000	-	571,000
			01	07023000102 權利金	46,000	-	46,000
			02	07023000103 租金收入	525,000	-	525,000
			02	07023000500 廢舊物資售價	6,000	-	6,000
			01	07023000501 廢舊物資售價	6,000	-	6,000
	011			07023010000 高雄市鼓山區公所	387,000	-	387,000
			01	07023010100 財產孳息	382,000	-	382,000
			01	07023010102 權利金	94,000	-	94,000
			02	07023010103 租金收入	288,000	-	288,000
			02	07023010500 廢舊物資售價	5,000	-	5,000
			01	07023010501 廢舊物資售價	5,000	-	5,000
	012			07023020000 高雄市左營區公所	926,000	-	926,000
			01	07023020100 財產孳息	919,000	-	919,000
			01	07023020102 權利金	131,000	-	131,000
			02	07023020103 租金收入	788,000	-	788,000
			02	07023020500 廢舊物資售價	7,000	-	7,000
			01	07023020501 廢舊物資售價	7,000	-	7,000
	013			07023030000 高雄市楠梓區公所	187,000	-	187,000
			01	07023030100 財產孳息	167,000	-	167,000

總決算 別決算表

112年度

單位:新臺幣元

實 現 數	決 算 數			比 較 增 減 數	說 明
	應 收 數	保 留 數	合 計		
10,966	-	-	10,966	10,966	
58,354	-	-	58,354	58,354	
58,354	-	-	58,354	58,354	
58,354	-	-	58,354	58,354	
621,091	-	-	621,091	44,091	
565,291	-	-	565,291	-5,709	
45,861	-	-	45,861	-139	
519,430	-	-	519,430	-5,570	
55,800	-	-	55,800	49,800	
55,800	-	-	55,800	49,800	
573,148	-	-	573,148	186,148	
378,341	-	-	378,341	-3,659	
93,856	-	-	93,856	-144	
284,485	-	-	284,485	-3,515	
194,807	-	-	194,807	189,807	
194,807	-	-	194,807	189,807	
1,024,514	-	-	1,024,514	98,514	
902,311	-	-	902,311	-16,689	
142,522	-	-	142,522	11,522	
759,789	-	-	759,789	-28,211	
122,203	-	-	122,203	115,203	
122,203	-	-	122,203	115,203	
281,076	-	-	281,076	94,076	
145,519	-	-	145,519	-21,481	

高雄市
歲入來源
中華民國

經常門

科 目				預 算 數			
款	項	目	節	名 稱 及 編 號	原 預 算 數	預 算 增 減 數	合 計
			01	07023030102 權利金	120,000	-	120,000
			02	07023030103 租金收入	47,000	-	47,000
		02		07023030500 廢舊物資售價	20,000	-	20,000
			01	07023030501 廢舊物資售價	20,000	-	20,000
	014			07023040000 高雄市三民區公所	2,556,000	-	2,556,000
			01	07023040100 財產孳息	2,506,000	-	2,506,000
			02	07023040102 權利金	378,000	-	378,000
			03	07023040103 租金收入	2,128,000	-	2,128,000
		02		07023040500 廢舊物資售價	50,000	-	50,000
			01	07023040501 廢舊物資售價	50,000	-	50,000
	015			07023050000 高雄市新興區公所	1,109,000	-	1,109,000
			01	07023050100 財產孳息	1,109,000	-	1,109,000
			01	07023050103 租金收入	1,109,000	-	1,109,000
		02		07023050500 廢舊物資售價	-	-	-
			01	07023050501 廢舊物資售價	-	-	-
	016			07023070000 高雄市苓雅區公所	769,000	-	769,000
			01	07023070100 財產孳息	734,000	-	734,000
			01	07023070102 權利金	62,000	-	62,000
			02	07023070103 租金收入	672,000	-	672,000
		02		07023070500 廢舊物資售價	35,000	-	35,000
			01	07023070501 廢舊物資售價	35,000	-	35,000
	017			07023080000 高雄市前鎮區公所	497,000	-	497,000
			01	07023080100 財產孳息	477,000	-	477,000
			01	07023080102 權利金	53,000	-	53,000

總決算 別決算表

112年度

單位:新臺幣元

實現數	決算數			比較增減數	說明
	應收數	保留數	合計		
107,411	-	-	107,411	-12,589	
38,108	-	-	38,108	-8,892	
135,557	-	-	135,557	115,557	
135,557	-	-	135,557	115,557	
2,887,098	-	-	2,887,098	331,098	
2,318,395	-	-	2,318,395	-187,605	
389,812	-	-	389,812	11,812	
1,928,583	-	-	1,928,583	-199,417	
568,703	-	-	568,703	518,703	
568,703	-	-	568,703	518,703	
1,281,617	-	-	1,281,617	172,617	
1,084,787	-	-	1,084,787	-24,213	
1,084,787	-	-	1,084,787	-24,213	
196,830	-	-	196,830	196,830	
196,830	-	-	196,830	196,830	
963,821	-	-	963,821	194,821	
740,896	-	-	740,896	6,896	
77,151	-	-	77,151	15,151	
663,745	-	-	663,745	-8,255	
222,925	-	-	222,925	187,925	
222,925	-	-	222,925	187,925	
739,557	-	-	739,557	242,557	
477,957	-	-	477,957	957	
51,515	-	-	51,515	-1,485	

高雄市
歲入來源
中華民國

經常門

科 目				預 算 數		
款	項	目 節	名 稱 及 編 號	原 預 算 數	預 算 增 減 數	合 計
		02	07023080103 租金收入	424,000	-	424,000
		02	07023080500 廢舊物資售價	20,000	-	20,000
		01	07023080501 廢舊物資售價	20,000	-	20,000
	018		07023090000 高雄市旗津區公所	1,000	-	1,000
		01	07023090500 廢舊物資售價	1,000	-	1,000
		01	07023090501 廢舊物資售價	1,000	-	1,000
	019		07023100000 高雄市小港區公所	1,051,000	-	1,051,000
		01	07023100100 財產孳息	1,037,000	-	1,037,000
		01	07023100102 權利金	133,000	-	133,000
		02	07023100103 租金收入	904,000	-	904,000
		02	07023100500 廢舊物資售價	14,000	-	14,000
		01	07023100501 廢舊物資售價	14,000	-	14,000
	020		07023110000 高雄市鳳山區公所	254,000	-	254,000
		01	07023110100 財產孳息	167,000	-	167,000
		01	07023110102 權利金	167,000	-	167,000
		02	07023110500 廢舊物資售價	87,000	-	87,000
		01	07023110501 廢舊物資售價	87,000	-	87,000
	021		07023120000 高雄市林園區公所	894,000	-	894,000
		01	07023120100 財產孳息	869,000	-	869,000
		01	07023120101 利息收入	1,000	-	1,000
		02	07023120103 租金收入	868,000	-	868,000
		02	07023120500 廢舊物資售價	25,000	-	25,000
		01	07023120501 廢舊物資售價	25,000	-	25,000
	022		07023130000 高雄市大寮區公所	57,000	-	57,000

總決算 別決算表

112年度

單位:新臺幣元

實現數	決算數			比較增減數	說明
	應收數	保留數	合計		
426,442	-	-	426,442	2,442	
261,600	-	-	261,600	241,600	
261,600	-	-	261,600	241,600	
80,382	-	-	80,382	79,382	
80,382	-	-	80,382	79,382	
80,382	-	-	80,382	79,382	
1,210,748	-	-	1,210,748	159,748	
1,012,168	-	-	1,012,168	-24,832	
123,483	-	-	123,483	-9,517	
888,685	-	-	888,685	-15,315	
198,580	-	-	198,580	184,580	
198,580	-	-	198,580	184,580	
236,537	-	-	236,537	-17,463	
183,827	-	-	183,827	16,827	
183,827	-	-	183,827	16,827	
52,710	-	-	52,710	-34,290	
52,710	-	-	52,710	-34,290	
860,448	-	-	860,448	-33,552	
854,618	-	-	854,618	-14,382	
4,130	-	-	4,130	3,130	
850,488	-	-	850,488	-17,512	
5,830	-	-	5,830	-19,170	
5,830	-	-	5,830	-19,170	
9,397	-	-	9,397	-47,603	

高雄市
歲入來源
中華民國

經常門

科 目				預 算 數			
款	項	目	節	名 稱 及 編 號	原 預 算 數	預 算 增 減 數	合 計
			01	07023130100 財產孳息	7,000	-	7,000
			01	07023130101 利息收入	7,000	-	7,000
			02	07023130500 廢舊物資售價	50,000	-	50,000
			01	07023130501 廢舊物資售價	50,000	-	50,000
	023			07023140000 高雄市大樹區公所	283,000	-	283,000
			01	07023140100 財產孳息	276,000	-	276,000
			01	07023140101 利息收入	1,000	-	1,000
			02	07023140102 權利金	275,000	-	275,000
			02	07023140500 廢舊物資售價	7,000	-	7,000
			01	07023140501 廢舊物資售價	7,000	-	7,000
	024			07023150000 高雄市大社區公所	1,039,000	-	1,039,000
			01	07023150100 財產孳息	1,014,000	-	1,014,000
			02	07023150103 租金收入	1,014,000	-	1,014,000
			02	07023150500 廢舊物資售價	25,000	-	25,000
			01	07023150501 廢舊物資售價	25,000	-	25,000
	025			07023160000 高雄市仁武區公所	654,000	-	654,000
			01	07023160100 財產孳息	596,000	-	596,000
			01	07023160101 利息收入	-	-	-
			02	07023160103 租金收入	596,000	-	596,000
			02	07023160500 廢舊物資售價	58,000	-	58,000
			01	07023160501 廢舊物資售價	58,000	-	58,000
	026			07023170000 高雄市烏松區公所	234,000	-	234,000
			01	07023170100 財產孳息	204,000	-	204,000
			01	07023170101 利息收入	1,000	-	1,000

總決算 別決算表

112年度

單位:新臺幣元

實 現 數	決 算 數			比 較 增 減 數	說 明
	應 收 數	保 留 數	合 計		
2,117	-	-	2,117	-4,883	
2,117	-	-	2,117	-4,883	
7,280	-	-	7,280	-42,720	
7,280	-	-	7,280	-42,720	
331,739	-	-	331,739	48,739	
277,787	-	-	277,787	1,787	
2,452	-	-	2,452	1,452	
275,335	-	-	275,335	335	
53,952	-	-	53,952	46,952	
53,952	-	-	53,952	46,952	
1,036,329	-	-	1,036,329	-2,671	
1,013,799	-	-	1,013,799	-201	
1,013,799	-	-	1,013,799	-201	
22,530	-	-	22,530	-2,470	
22,530	-	-	22,530	-2,470	
714,718	-	-	714,718	60,718	
597,604	-	-	597,604	1,604	
655	-	-	655	655	
596,949	-	-	596,949	949	
117,114	-	-	117,114	59,114	
117,114	-	-	117,114	59,114	
227,337	-	-	227,337	-6,663	
195,293	-	-	195,293	-8,707	
1,128	-	-	1,128	128	

高雄市
歲入來源
中華民國

經常門

科 目				預 算 數		
款	項	目 節	名 稱 及 編 號	原 預 算 數	預 算 增 減 數	合 計
		02	07023170102 權利金	30,000	-	30,000
		03	07023170103 租金收入	173,000	-	173,000
		02	07023170500 廢舊物資售價	30,000	-	30,000
		01	07023170501 廢舊物資售價	30,000	-	30,000
	027		07023180000 高雄市岡山區公所	291,000	-	291,000
		01	07023180100 財產孳息	286,000	-	286,000
		01	07023180103 租金收入	286,000	-	286,000
		02	07023180500 廢舊物資售價	5,000	-	5,000
		01	07023180501 廢舊物資售價	5,000	-	5,000
	028		07023190000 高雄市橋頭區公所	243,000	-	243,000
		01	07023190100 財產孳息	233,000	-	233,000
		01	07023190101 利息收入	1,000	-	1,000
		02	07023190102 權利金	208,000	-	208,000
		03	07023190103 租金收入	24,000	-	24,000
		02	07023190500 廢舊物資售價	10,000	-	10,000
		01	07023190501 廢舊物資售價	10,000	-	10,000
	029		07023200000 高雄市燕巢區公所	168,000	-	168,000
		01	07023200100 財產孳息	158,000	-	158,000
		01	07023200101 利息收入	-	-	-
		02	07023200103 租金收入	158,000	-	158,000
		02	07023200500 廢舊物資售價	10,000	-	10,000
		01	07023200501 廢舊物資售價	10,000	-	10,000
	030		07023210000 高雄市田寮區公所	3,000	-	3,000
		01	07023210100 財產孳息	-	-	-

總決算 別決算表

112年度

單位:新臺幣元

實現數	決算數			比較增減數	說明
	應收數	保留數	合計		
25,267	-	-	25,267	-4,733	
168,898	-	-	168,898	-4,102	
32,044	-	-	32,044	2,044	
32,044	-	-	32,044	2,044	
311,785	-	-	311,785	20,785	
300,779	-	-	300,779	14,779	
300,779	-	-	300,779	14,779	
11,006	-	-	11,006	6,006	
11,006	-	-	11,006	6,006	
254,986	-	-	254,986	11,986	
228,176	-	-	228,176	-4,824	
873	-	-	873	-127	
203,303	-	-	203,303	-4,697	
24,000	-	-	24,000	-	
26,810	-	-	26,810	16,810	
26,810	-	-	26,810	16,810	
288,422	-	-	288,422	120,422	
193,608	-	-	193,608	35,608	
1,622	-	-	1,622	1,622	
191,986	-	-	191,986	33,986	
94,814	-	-	94,814	84,814	
94,814	-	-	94,814	84,814	
16,765	-	-	16,765	13,765	
3,987	-	-	3,987	3,987	

高雄市
歲入來源
中華民國

經常門

科 目				預 算 數			
款	項	目	節	名 稱 及 編 號	原 預 算 數	預 算 增 減 數	合 計
			01	07023210101 利息收入	-	-	-
			02	07023210500 廢舊物資售價	3,000	-	3,000
			01	07023210501 廢舊物資售價	3,000	-	3,000
	031			07023220000 高雄市阿蓮區公所	116,000	-	116,000
			01	07023220100 財產孳息	101,000	-	101,000
			01	07023220101 利息收入	1,000	-	1,000
			02	07023220103 租金收入	100,000	-	100,000
			02	07023220500 廢舊物資售價	15,000	-	15,000
			01	07023220501 廢舊物資售價	15,000	-	15,000
	032			07023230000 高雄市路竹區公所	749,000	-	749,000
			01	07023230100 財產孳息	743,000	-	743,000
			01	07023230101 利息收入	-	-	-
			02	07023230102 權利金	717,000	-	717,000
			03	07023230103 租金收入	26,000	-	26,000
			02	07023230500 廢舊物資售價	6,000	-	6,000
			01	07023230501 廢舊物資售價	6,000	-	6,000
	033			07023240000 高雄市湖內區公所	235,000	-	235,000
			01	07023240100 財產孳息	205,000	-	205,000
			01	07023240103 租金收入	205,000	-	205,000
			02	07023240500 廢舊物資售價	30,000	-	30,000
			01	07023240501 廢舊物資售價	30,000	-	30,000
	034			07023250000 高雄市茄萣區公所	15,000	-	15,000
			01	07023250100 財產孳息	-	-	-
			01	07023250103 租金收入	-	-	-

總決算 別決算表

112年度

單位:新臺幣元

實現數	決算數			比較增減數	說明
	應收數	保留數	合計		
3,987	-	-	3,987	3,987	
12,778	-	-	12,778	9,778	
12,778	-	-	12,778	9,778	
174,899	-	-	174,899	58,899	
101,379	-	-	101,379	379	
5,703	-	-	5,703	4,703	
95,676	-	-	95,676	-4,324	
73,520	-	-	73,520	58,520	
73,520	-	-	73,520	58,520	
1,404,030	3,054	-	1,407,084	658,084	
1,351,400	3,054	-	1,354,454	611,454	
4,360	-	-	4,360	4,360	
716,926	-	-	716,926	-74	
630,114	3,054	-	633,168	607,168	
52,630	-	-	52,630	46,630	
52,630	-	-	52,630	46,630	
269,793	-	-	269,793	34,793	
229,980	-	-	229,980	24,980	
229,980	-	-	229,980	24,980	
39,813	-	-	39,813	9,813	
39,813	-	-	39,813	9,813	
26,675	-	-	26,675	11,675	
170	-	-	170	170	
170	-	-	170	170	

高雄市
歲入來源
中華民國

經常門

科 目				預 算 數			
款	項	目	節	名 稱 及 編 號	原 預 算 數	預 算 增 減 數	合 計
			02	07023250500 廢舊物資售價	15,000	-	15,000
			01	07023250501 廢舊物資售價	15,000	-	15,000
	035			07023260000 高雄市永安區公所	503,000	-	503,000
			01	07023260100 財產孳息	489,000	-	489,000
			01	07023260101 利息收入	-	-	-
			02	07023260102 權利金	489,000	-	489,000
			02	07023260500 廢舊物資售價	14,000	-	14,000
			01	07023260501 廢舊物資售價	14,000	-	14,000
	036			07023270000 高雄市彌陀區公所	154,000	-	154,000
			01	07023270100 財產孳息	134,000	-	134,000
			01	07023270103 租金收入	134,000	-	134,000
			02	07023270500 廢舊物資售價	20,000	-	20,000
			01	07023270501 廢舊物資售價	20,000	-	20,000
	037			07023280000 高雄市梓官區公所	286,000	-	286,000
			01	07023280100 財產孳息	276,000	-	276,000
			01	07023280101 利息收入	1,000	-	1,000
			02	07023280103 租金收入	275,000	-	275,000
			02	07023280500 廢舊物資售價	10,000	-	10,000
			01	07023280501 廢舊物資售價	10,000	-	10,000
	038			07023290000 高雄市旗山區公所	963,000	-	963,000
			01	07023290100 財產孳息	958,000	-	958,000
			01	07023290101 利息收入	1,000	-	1,000
			02	07023290103 租金收入	957,000	-	957,000
			02	07023290500 廢舊物資售價	5,000	-	5,000

總決算 別決算表

112年度

單位:新臺幣元

實現數	決算數			比較增減數	說明
	應收數	保留數	合計		
26,505	-	-	26,505	11,505	
26,505	-	-	26,505	11,505	
520,470	-	-	520,470	17,470	
520,470	-	-	520,470	31,470	
2,262	-	-	2,262	2,262	
518,208	-	-	518,208	29,208	
-	-	-	-	-14,000	
-	-	-	-	-14,000	
227,899	-	-	227,899	73,899	
138,819	-	-	138,819	4,819	
138,819	-	-	138,819	4,819	
89,080	-	-	89,080	69,080	
89,080	-	-	89,080	69,080	
286,811	-	-	286,811	811	
286,811	-	-	286,811	10,811	
1,086	-	-	1,086	86	
285,725	-	-	285,725	10,725	
-	-	-	-	-10,000	
-	-	-	-	-10,000	
1,329,421	-	-	1,329,421	366,421	
1,327,581	-	-	1,327,581	369,581	
4,237	-	-	4,237	3,237	
1,323,344	-	-	1,323,344	366,344	
1,840	-	-	1,840	-3,160	

高雄市
歲入來源
中華民國

經常門

科 目				預 算 數			
款	項	目	節	名 稱 及 編 號	原 預 算 數	預 算 增 減 數	合 計
			01	07023290501 廢舊物資售價	5,000	-	5,000
	039			07023300000 高雄市美濃區公所	97,000	-	97,000
			01	07023300100 財產孳息	92,000	-	92,000
			01	07023300101 利息收入	-	-	-
			02	07023300103 租金收入	92,000	-	92,000
			02	07023300500 廢舊物資售價	5,000	-	5,000
			01	07023300501 廢舊物資售價	5,000	-	5,000
	040			07023310000 高雄市六龜區公所	266,000	-	266,000
			01	07023310100 財產孳息	260,000	-	260,000
			01	07023310103 租金收入	260,000	-	260,000
			02	07023310500 廢舊物資售價	6,000	-	6,000
			01	07023310501 廢舊物資售價	6,000	-	6,000
	041			07023320000 高雄市甲仙區公所	239,000	-	239,000
			01	07023320100 財產孳息	234,000	-	234,000
			01	07023320103 租金收入	234,000	-	234,000
			02	07023320500 廢舊物資售價	5,000	-	5,000
			01	07023320501 廢舊物資售價	5,000	-	5,000
	042			07023330000 高雄市杉林區公所	102,000	-	102,000
			01	07023330100 財產孳息	100,000	-	100,000
			01	07023330103 租金收入	100,000	-	100,000
			02	07023330101 利息收入	-	-	-
			02	07023330500 廢舊物資售價	2,000	-	2,000
			01	07023330501 廢舊物資售價	2,000	-	2,000
	043			07023340000 高雄市内門區公所	6,000	-	6,000

總決算 別決算表

112年度

單位:新臺幣元

實 現 數	決 算 數			比 較 增 減 數	說 明
	應 收 數	保 留 數	合 計		
1,840	-	-	1,840	-3,160	
340,728	-	-	340,728	243,728	
340,028	-	-	340,028	248,028	
2,142	-	-	2,142	2,142	
337,886	-	-	337,886	245,886	
700	-	-	700	-4,300	
700	-	-	700	-4,300	
346,800	-	-	346,800	80,800	
279,900	-	-	279,900	19,900	
279,900	-	-	279,900	19,900	
66,900	-	-	66,900	60,900	
66,900	-	-	66,900	60,900	
284,953	-	-	284,953	45,953	
275,083	-	-	275,083	41,083	
275,083	-	-	275,083	41,083	
9,870	-	-	9,870	4,870	
9,870	-	-	9,870	4,870	
161,717	-	-	161,717	59,717	
161,717	-	-	161,717	61,717	
160,278	-	-	160,278	60,278	
1,439	-	-	1,439	1,439	
-	-	-	-	-2,000	
-	-	-	-	-2,000	
64,843	-	-	64,843	58,843	

高雄市
歲入來源
中華民國

經常門

科 目				預 算 數			
款	項	目	節	名 稱 及 編 號	原 預 算 數	預 算 增 減 數	合 計
			01	07023340100 財產孳息	-	-	-
			01	07023340101 利息收入	-	-	-
			02	07023340103 租金收入	-	-	-
			02	07023340500 廢舊物資售價	6,000	-	6,000
			01	07023340501 廢舊物資售價	6,000	-	6,000
	044			07030300000 高雄市政府民政局	2,453,000	-	2,453,000
			01	07030300100 財產孳息	2,417,000	-	2,417,000
			01	07030300101 利息收入	18,000	-	18,000
			02	07030300103 租金收入	2,399,000	-	2,399,000
			03	07030300500 廢舊物資售價	36,000	-	36,000
			01	07030300501 廢舊物資售價	36,000	-	36,000
	045			07030310000 高雄市殯葬管理處	5,400,000	-	5,400,000
			01	07030310100 財產孳息	5,390,000	-	5,390,000
			01	07030310102 權利金	2,398,000	-	2,398,000
			02	07030310103 租金收入	2,992,000	-	2,992,000
			02	07030310500 廢舊物資售價	10,000	-	10,000
			01	07030310501 廢舊物資售價	10,000	-	10,000
	046			07030320000 高雄市兵役處	122,000	-	122,000
			01	07030320100 財產孳息	121,000	-	121,000
			01	07030320103 租金收入	121,000	-	121,000
			02	07030320500 廢舊物資售價	1,000	-	1,000
			01	07030320501 廢舊物資售價	1,000	-	1,000
	047			07040400000 高雄市政府財政局	401,577,000	-	401,577,000
			01	07040400100 財產孳息	401,547,000	-	401,547,000

總決算 別決算表

112年度

單位:新臺幣元

實現數	決算數			比較增減數	說明
	應收數	保留數	合計		
58,643	-	-	58,643	58,643	
707	-	-	707	707	
57,936	-	-	57,936	57,936	
6,200	-	-	6,200	200	
6,200	-	-	6,200	200	
1,542,964	1,688,962	-	3,231,926	778,926	
1,472,424	1,688,962	-	3,161,386	744,386	
23,018	721,463	-	744,481	726,481	
1,449,406	967,499	-	2,416,905	17,905	
70,540	-	-	70,540	34,540	
70,540	-	-	70,540	34,540	
5,058,764	-	-	5,058,764	-341,236	
5,004,884	-	-	5,004,884	-385,116	
2,119,675	-	-	2,119,675	-278,325	
2,885,209	-	-	2,885,209	-106,791	
53,880	-	-	53,880	43,880	
53,880	-	-	53,880	43,880	
120,660	-	-	120,660	-1,340	
120,660	-	-	120,660	-340	
120,660	-	-	120,660	-340	
-	-	-	-	-1,000	
-	-	-	-	-1,000	
359,771,247	58,236,573	-	418,007,820	16,430,820	
359,623,441	58,236,573	-	417,860,014	16,313,014	

高雄市
歲入來源
中華民國

經常門

科 目				預 算 數			
款	項	目	節	名 稱 及 編 號	原 預 算 數	預 算 增 減 數	合 計
			01	07040400101 利息收入	150,000	-	150,000
			02	07040400102 權利金	197,711,000	-	197,711,000
			03	07040400103 租金收入	203,686,000	-	203,686,000
		03		07040400500 廢舊物資售價	30,000	-	30,000
			01	07040400501 廢舊物資售價	30,000	-	30,000
	048			07040410000 高雄市稅捐稽徵處	7,469,000	-	7,469,000
		01		07040410100 財產孳息	7,469,000	-	7,469,000
			01	07040410101 利息收入	-	-	-
			02	07040410103 租金收入	7,469,000	-	7,469,000
		02		07040410500 廢舊物資售價	-	-	-
			01	07040410501 廢舊物資售價	-	-	-
	049			07050500000 高雄市政府教育局	27,751,000	-	27,751,000
		01		07050500100 財產孳息	23,251,000	-	23,251,000
			01	07050500102 權利金	884,000	-	884,000
			02	07050500103 租金收入	22,367,000	-	22,367,000
		02		07050500500 廢舊物資售價	4,500,000	-	4,500,000
			01	07050500501 廢舊物資售價	4,500,000	-	4,500,000
	050			07050520000 高雄市立社會教育館	500,000	-	500,000
		01		07050520100 財產孳息	500,000	-	500,000
			01	07050520102 權利金	500,000	-	500,000
		02		07050520500 廢舊物資售價	-	-	-
			01	07050520501 廢舊物資售價	-	-	-
	051			07050530000 高雄市政府教育局家庭教育中心	1,000	-	1,000
		01		07050530500 廢舊物資售價	1,000	-	1,000

總決算 別決算表

112年度

單位:新臺幣元

實 現 數	決 算 數			合 計	比 較 增 減 數	說 明
	應 收 數	保 留 數				
17,230,270	6,938	-	-	17,237,208	17,087,208	
197,710,800	-	-	-	197,710,800	-200	
144,682,371	58,229,635	-	-	202,912,006	-773,994	
147,806	-	-	-	147,806	117,806	
147,806	-	-	-	147,806	117,806	
7,453,578	13,600	-	-	7,467,178	-1,822	
7,355,708	13,600	-	-	7,369,308	-99,692	
3,096	-	-	-	3,096	3,096	
7,352,612	13,600	-	-	7,366,212	-102,788	
97,870	-	-	-	97,870	97,870	
97,870	-	-	-	97,870	97,870	
28,106,709	-	-	-	28,106,709	355,709	
25,854,150	-	-	-	25,854,150	2,603,150	
1,094,929	-	-	-	1,094,929	210,929	
24,759,221	-	-	-	24,759,221	2,392,221	
2,252,559	-	-	-	2,252,559	-2,247,441	
2,252,559	-	-	-	2,252,559	-2,247,441	
517,229	-	-	-	517,229	17,229	
490,657	-	-	-	490,657	-9,343	
490,657	-	-	-	490,657	-9,343	
26,572	-	-	-	26,572	26,572	
26,572	-	-	-	26,572	26,572	
-	-	-	-	-	-1,000	
-	-	-	-	-	-1,000	

高雄市
歲入來源
中華民國

經常門

科 目				預 算 數			
款	項	目	節	名 稱 及 編 號	原 預 算 數	預 算 增 減 數	合 計
			01	07050530501 廢舊物資售價	1,000	-	1,000
	052			07060600000 高雄市政府經濟發展局	69,579,000	-	69,579,000
			01	07060600100 財產孳息	69,559,000	-	69,559,000
			01	07060600101 利息收入	-	-	-
			02	07060600102 權利金	11,137,000	-	11,137,000
			03	07060600103 租金收入	58,422,000	-	58,422,000
		03		07060600500 廢舊物資售價	20,000	-	20,000
			01	07060600501 廢舊物資售價	20,000	-	20,000
	053			07070700000 高雄市政府工務局	40,000	-	40,000
			01	07070700100 財產孳息	-	-	-
			01	07070700101 利息收入	-	-	-
			02	07070700500 廢舊物資售價	40,000	-	40,000
			01	07070700501 廢舊物資售價	40,000	-	40,000
	054			07070710000 高雄市政府工務局新建工程處	9,161,000	-	9,161,000
			01	07070710100 財產孳息	7,658,000	-	7,658,000
			01	07070710103 租金收入	7,658,000	-	7,658,000
			03	07070710500 廢舊物資售價	1,503,000	-	1,503,000
			01	07070710501 廢舊物資售價	1,503,000	-	1,503,000
	055			07070720000 高雄市政府工務局養護工程處	61,710,000	-	61,710,000
			01	07070720100 財產孳息	58,485,000	-	58,485,000
			01	07070720103 租金收入	58,485,000	-	58,485,000
			02	07070720500 廢舊物資售價	3,225,000	-	3,225,000
			01	07070720501 廢舊物資售價	3,225,000	-	3,225,000
	056			07070730000 高雄市政府工務局違章建築處理大隊	-	-	-

總決算 別決算表

112年度

單位:新臺幣元

實現數	決算數			比較增減數	說明
	應收數	保留數	合計		
-	-	-	-	-1,000	
70,442,840	1,573,036	-	72,015,876	2,436,876	
70,346,364	1,573,036	-	71,919,400	2,360,400	
45,580	-	-	45,580	45,580	
8,091,868	-	-	8,091,868	-3,045,132	
62,208,916	1,573,036	-	63,781,952	5,359,952	
96,476	-	-	96,476	76,476	
96,476	-	-	96,476	76,476	
135,254	-	-	135,254	95,254	
2,052	-	-	2,052	2,052	
2,052	-	-	2,052	2,052	
133,202	-	-	133,202	93,202	
133,202	-	-	133,202	93,202	
8,404,948	-	-	8,404,948	-756,052	
8,404,948	-	-	8,404,948	746,948	
8,404,948	-	-	8,404,948	746,948	
-	-	-	-	-1,503,000	
-	-	-	-	-1,503,000	
35,087,060	-	26,936,828	62,023,888	313,888	
33,958,181	-	26,936,828	60,895,009	2,410,009	
33,958,181	-	26,936,828	60,895,009	2,410,009	
1,128,879	-	-	1,128,879	-2,096,121	
1,128,879	-	-	1,128,879	-2,096,121	
72,222	-	-	72,222	72,222	

高雄市
歲入來源
中華民國

經常門

科 目				預 算 數		
款	項	目 節	名 稱 及 編 號	原 預 算 數	預 算 增 減 數	合 計
		01	07070730500 廢舊物資售價	-	-	-
		01	07070730501 廢舊物資售價	-	-	-
		02	07070730100 財產孳息	-	-	-
		01	07070730103 租金收入	-	-	-
	057		07080800000 高雄市政府社會局	2,457,000	-	2,457,000
		01	07080800100 財產孳息	2,440,000	-	2,440,000
		01	07080800101 利息收入	-	-	-
		02	07080800102 權利金	400,000	-	400,000
		03	07080800103 租金收入	2,040,000	-	2,040,000
		02	07080800500 廢舊物資售價	17,000	-	17,000
	058	01	07080800501 廢舊物資售價	17,000	-	17,000
			07080810000 高雄市政府社會局仁愛之家	58,000	-	58,000
		01	07080810100 財產孳息	43,000	-	43,000
		01	07080810103 租金收入	43,000	-	43,000
		02	07080810500 廢舊物資售價	15,000	-	15,000
		01	07080810501 廢舊物資售價	15,000	-	15,000
	059		07080820000 高雄市政府社會局兒童福利服務中心	183,000	-	183,000
		01	07080820100 財產孳息	181,000	-	181,000
		01	07080820101 利息收入	5,000	-	5,000
		02	07080820102 權利金	176,000	-	176,000
		02	07080820500 廢舊物資售價	2,000	-	2,000
		01	07080820501 廢舊物資售價	2,000	-	2,000
	060		07080830000 高雄市政府社會局無障礙之家	6,000	-	6,000
		01	07080830500 廢舊物資售價	6,000	-	6,000

總決算 別決算表

112年度

單位:新臺幣元

實 現 數	決 算 數			比 較 增 減 數	說 明
	應 收 數	保 留 數	合 計		
1,000	-	-	1,000	1,000	
1,000	-	-	1,000	1,000	
71,222	-	-	71,222	71,222	
71,222	-	-	71,222	71,222	
1,917,481	-	-	1,917,481	-539,519	
1,852,141	-	-	1,852,141	-587,859	
145,251	-	-	145,251	145,251	
1,137,480	-	-	1,137,480	737,480	
569,410	-	-	569,410	-1,470,590	
65,340	-	-	65,340	48,340	
65,340	-	-	65,340	48,340	
140,386	-	-	140,386	82,386	
106,186	-	-	106,186	63,186	
106,186	-	-	106,186	63,186	
34,200	-	-	34,200	19,200	
34,200	-	-	34,200	19,200	
189,503	-	-	189,503	6,503	
187,971	-	-	187,971	6,971	
12,223	-	-	12,223	7,223	
175,748	-	-	175,748	-252	
1,532	-	-	1,532	-468	
1,532	-	-	1,532	-468	
700	-	-	700	-5,300	
700	-	-	700	-5,300	

高雄市
歲入來源
中華民國

經常門

科 目				預 算 數			
款	項	目	節	名 稱 及 編 號	原 預 算 數	預 算 增 減 數	合 計
			01	07080830501 廢舊物資售價	6,000	-	6,000
	061			07080840000 高雄市政府社會局長青綜合服務中心	893,000	-	893,000
			01	07080840100 財產孳息	830,000	-	830,000
			01	07080840103 租金收入	830,000	-	830,000
			02	07080840500 廢舊物資售價	63,000	-	63,000
	062		01	07080840501 廢舊物資售價	63,000	-	63,000
				07080850000 高雄市政府社會局家庭暴力及性侵害防治中心	-	-	-
			01	07080850100 財產孳息	-	-	-
			01	07080850101 利息收入	-	-	-
			02	07080850500 廢舊物資售價	-	-	-
			01	07080850501 廢舊物資售價	-	-	-
	063			07090900000 高雄市政府警察局	1,614,000	-	1,614,000
			01	07090900100 財產孳息	789,000	-	789,000
			01	07090900101 利息收入	31,000	-	31,000
			02	07090900102 權利金	202,000	-	202,000
			03	07090900103 租金收入	556,000	-	556,000
			02	07090900500 廢舊物資售價	825,000	-	825,000
			01	07090900501 廢舊物資售價	825,000	-	825,000
	064			07101000000 高雄市政府衛生局	122,909,000	-	122,909,000
			01	07101000100 財產孳息	122,828,000	-	122,828,000
			01	07101000101 利息收入	5,000	-	5,000
			02	07101000102 權利金	115,790,000	-	115,790,000
			03	07101000103 租金收入	7,033,000	-	7,033,000

總決算 別決算表

112年度

單位:新臺幣元

實 現 數	決 算 數			比 較 增 減 數	說 明
	應 收 數	保 留 數	合 計		
700	-	-	700	-5,300	
779,598	-	-	779,598	-113,402	
778,604	-	-	778,604	-51,396	
778,604	-	-	778,604	-51,396	
994	-	-	994	-62,006	
994	-	-	994	-62,006	
2,476	-	-	2,476	2,476	
716	-	-	716	716	
716	-	-	716	716	
1,760	-	-	1,760	1,760	
1,760	-	-	1,760	1,760	
3,776,697	-	-	3,776,697	2,162,697	
1,540,450	-	-	1,540,450	751,450	
49,598	-	-	49,598	18,598	
202,084	-	-	202,084	84	
1,288,768	-	-	1,288,768	732,768	
2,236,247	-	-	2,236,247	1,411,247	
2,236,247	-	-	2,236,247	1,411,247	
148,897,155	-	-	148,897,155	25,988,155	
148,701,909	-	-	148,701,909	25,873,909	
24,870	-	-	24,870	19,870	
134,315,802	-	-	134,315,802	18,525,802	
14,361,237	-	-	14,361,237	7,328,237	

高雄市
歲入來源
中華民國

經常門

科 目				預 算 數			
款	項	目	節	名 稱 及 編 號	原 預 算 數	預 算 增 減 數	合 計
		03		07101000500 廢舊物資售價	81,000	-	81,000
			01	07101000501 廢舊物資售價	81,000	-	81,000
	065			07111100000 高雄市政府環境保護局	6,529,000	-	6,529,000
		01		07111100100 財產孳息	6,324,000	-	6,324,000
			01	07111100102 權利金	5,300,000	-	5,300,000
			02	07111100103 租金收入	1,024,000	-	1,024,000
		02		07111100500 廢舊物資售價	205,000	-	205,000
			01	07111100501 廢舊物資售價	205,000	-	205,000
	066			07111110000 高雄市政府環境保護局中區資源回收廠	990,000	-	990,000
		01		07111110500 廢舊物資售價	990,000	-	990,000
			01	07111110501 廢舊物資售價	990,000	-	990,000
		02		07111110100 財產孳息	-	-	-
			01	07111110102 權利金	-	-	-
	067			07111120000 高雄市政府環境保護局南區資源回收廠	2,187,000	-	2,187,000
		01		07111120100 財產孳息	1,187,000	-	1,187,000
			01	07111120103 租金收入	1,187,000	-	1,187,000
		02		07111120500 廢舊物資售價	1,000,000	-	1,000,000
			01	07111120501 廢舊物資售價	1,000,000	-	1,000,000
	068			07121200000 高雄市政府地政局	2,702,000	-	2,702,000
		01		07121200100 財產孳息	2,702,000	-	2,702,000
			01	07121200103 租金收入	2,702,000	-	2,702,000
		02		07121200101 利息收入	-	-	-
	069			07121210000 高雄市政府地政局土地開發處	-	-	-

總決算 別決算表

112年度

單位:新臺幣元

實現數	決算數			比較增減數	說明
	應收數	保留數	合計		
195,246	-	-	195,246	114,246	
195,246	-	-	195,246	114,246	
7,971,863	1,795,008	-	9,766,871	3,237,871	
3,953,986	1,795,008	-	5,748,994	-575,006	
2,931,402	1,795,008	-	4,726,410	-573,590	
1,022,584	-	-	1,022,584	-1,416	
4,017,877	-	-	4,017,877	3,812,877	
4,017,877	-	-	4,017,877	3,812,877	
4,204,237	299,855	-	4,504,092	3,514,092	
3,968,285	-	-	3,968,285	2,978,285	
3,968,285	-	-	3,968,285	2,978,285	
235,952	299,855	-	535,807	535,807	
235,952	299,855	-	535,807	535,807	
4,718,666	-	-	4,718,666	2,531,666	
1,184,423	-	-	1,184,423	-2,577	
1,184,423	-	-	1,184,423	-2,577	
3,534,243	-	-	3,534,243	2,534,243	
3,534,243	-	-	3,534,243	2,534,243	
2,413,614	152,029	-	2,565,643	-136,357	
2,413,614	152,029	-	2,565,643	-136,357	
2,412,535	152,029	-	2,564,564	-137,436	
1,079	-	-	1,079	1,079	
15,110	-	-	15,110	15,110	

高雄市
歲入來源
中華民國

經常門

科 目				預 算 數			
款	項	目	節	名 稱 及 編 號	原 預 算 數	預 算 增 減 數	合 計
		01		07121210500 廢舊物資售價	-	-	-
		01		07121210501 廢舊物資售價	-	-	-
	070			07123510000 高雄市政府地政局新興地政事務所	-	-	-
		01		07123510500 廢舊物資售價	-	-	-
		01		07123510501 廢舊物資售價	-	-	-
	071			07123520000 高雄市政府地政局前鎮地政事務所	-	-	-
		01		07123520500 廢舊物資售價	-	-	-
		01		07123520501 廢舊物資售價	-	-	-
	072			07123530000 高雄市政府地政局楠梓地政事務所	-	-	-
		01		07123530500 廢舊物資售價	-	-	-
		01		07123530501 廢舊物資售價	-	-	-
	073			07123540000 高雄市政府地政局三民地政事務所	-	-	-
		01		07123540500 廢舊物資售價	-	-	-
		01		07123540501 廢舊物資售價	-	-	-
	074			07123550000 高雄市政府地政局鳳山地政事務所	65,000	-	65,000
		01		07123550100 財產孳息	65,000	-	65,000
		01		07123550103 租金收入	65,000	-	65,000
		02		07123550500 廢舊物資售價	-	-	-
		01		07123550501 廢舊物資售價	-	-	-
	075			07123560000 高雄市政府地政局岡山地政事務所	-	-	-
		01		07123560100 財產孳息	-	-	-
		01		07123560101 利息收入	-	-	-
	076			07123570000 高雄市政府地政局旗山地政事務所	51,000	-	51,000
		01		07123570100 財產孳息	51,000	-	51,000

總決算 別決算表

112年度

單位:新臺幣元

實現數	決算數			比較增減數	說明
	應收數	保留數	合計		
15,110	-	-	15,110	15,110	
15,110	-	-	15,110	15,110	
2,925	-	-	2,925	2,925	
2,925	-	-	2,925	2,925	
2,925	-	-	2,925	2,925	
3,600	-	-	3,600	3,600	
3,600	-	-	3,600	3,600	
3,600	-	-	3,600	3,600	
8,427	-	-	8,427	8,427	
8,427	-	-	8,427	8,427	
8,427	-	-	8,427	8,427	
2,040	-	-	2,040	2,040	
2,040	-	-	2,040	2,040	
2,040	-	-	2,040	2,040	
93,621	-	-	93,621	28,621	
92,571	-	-	92,571	27,571	
92,571	-	-	92,571	27,571	
1,050	-	-	1,050	1,050	
1,050	-	-	1,050	1,050	
2,316	-	-	2,316	2,316	
2,316	-	-	2,316	2,316	
2,316	-	-	2,316	2,316	
46,673	-	-	46,673	-4,327	
46,673	-	-	46,673	-4,327	

高雄市
歲入來源
中華民國

經常門

科 目				預 算 數			
款	項	目	節	名 稱 及 編 號	原 預 算 數	預 算 增 減 數	合 計
			01	07123570101 利息收入	-	-	-
			02	07123570103 租金收入	51,000	-	51,000
	077			07123580000 高雄市政府地政局路竹地政事務所	26,000	-	26,000
		01		07123580100 財產孳息	26,000	-	26,000
			01	07123580101 利息收入	-	-	-
			02	07123580103 租金收入	26,000	-	26,000
		02		07123580500 廢舊物資售價	-	-	-
			01	07123580501 廢舊物資售價	-	-	-
	078			07123590000 高雄市政府地政局仁武地政事務所	36,000	-	36,000
		01		07123590100 財產孳息	36,000	-	36,000
			01	07123590101 利息收入	-	-	-
			02	07123590103 租金收入	36,000	-	36,000
		02		07123590500 廢舊物資售價	-	-	-
			01	07123590501 廢舊物資售價	-	-	-
	079			07123600000 高雄市政府地政局美濃地政事務所	38,000	-	38,000
		01		07123600100 財產孳息	38,000	-	38,000
			01	07123600101 利息收入	-	-	-
			02	07123600103 租金收入	38,000	-	38,000
		02		07123600500 廢舊物資售價	-	-	-
			01	07123600501 廢舊物資售價	-	-	-
	080			07123610000 高雄市政府地政局大寮地政事務所	36,000	-	36,000
		01		07123610100 財產孳息	36,000	-	36,000
			01	07123610101 利息收入	-	-	-
			02	07123610103 租金收入	36,000	-	36,000

總決算 別決算表

112年度

單位:新臺幣元

實 現 數	決 算 數			比 較 增 減 數	說 明
	應 收 數	保 留 數	合 計		
454	-	-	454	454	
46,219	-	-	46,219	-4,781	
37,586	-	-	37,586	11,586	
30,386	-	-	30,386	4,386	
994	-	-	994	994	
29,392	-	-	29,392	3,392	
7,200	-	-	7,200	7,200	
7,200	-	-	7,200	7,200	
50,461	-	-	50,461	14,461	
44,261	-	-	44,261	8,261	
1,338	-	-	1,338	1,338	
42,923	-	-	42,923	6,923	
6,200	-	-	6,200	6,200	
6,200	-	-	6,200	6,200	
39,457	-	-	39,457	1,457	
37,597	-	-	37,597	-403	
538	-	-	538	538	
37,059	-	-	37,059	-941	
1,860	-	-	1,860	1,860	
1,860	-	-	1,860	1,860	
39,313	-	-	39,313	3,313	
36,473	-	-	36,473	473	
1,209	-	-	1,209	1,209	
35,264	-	-	35,264	-736	

高雄市
歲入來源
中華民國

經常門

科 目				預 算 數			
款	項	目	節	名 稱 及 編 號	原 預 算 數	預 算 增 減 數	合 計
		02		07123610500 廢舊物資售價	-	-	-
			01	07123610501 廢舊物資售價	-	-	-
	081			07131300000 高雄市政府新聞局	-	-	-
			01	07131300500 廢舊物資售價	-	-	-
			01	07131300501 廢舊物資售價	-	-	-
	082			07131310000 高雄廣播電臺	-	-	-
			01	07131310500 廢舊物資售價	-	-	-
			01	07131310501 廢舊物資售價	-	-	-
	083			07151500000 高雄市政府農業局	6,143,000	-	6,143,000
			01	07151500100 財產孳息	5,943,000	-	5,943,000
			01	07151500101 利息收入	-	-	-
			02	07151500102 權利金	420,000	-	420,000
			03	07151500103 租金收入	5,523,000	-	5,523,000
		03		07151500500 廢舊物資售價	200,000	-	200,000
			01	07151500501 廢舊物資售價	200,000	-	200,000
	084			07151510000 高雄市動物保護處	75,000	-	75,000
			01	07151510100 財產孳息	75,000	-	75,000
			01	07151510103 租金收入	75,000	-	75,000
			02	07151510500 廢舊物資售價	-	-	-
			01	07151510501 廢舊物資售價	-	-	-
	085			07161600000 高雄市政府勞工局	8,455,000	-	8,455,000
			01	07161600100 財產孳息	8,455,000	-	8,455,000
			01	07161600103 租金收入	8,455,000	-	8,455,000
	086			07161610000 高雄市政府勞工局勞動檢查處	228,000	-	228,000

總決算 別決算表

112年度

單位:新臺幣元

實 現 數	決 算 數			比 較 增 減 數	說 明
	應 收 數	保 留 數	合 計		
2,840	-	-	2,840	2,840	
2,840	-	-	2,840	2,840	
15,108	-	-	15,108	15,108	
15,108	-	-	15,108	15,108	
15,108	-	-	15,108	15,108	
1,500	-	-	1,500	1,500	
1,500	-	-	1,500	1,500	
1,500	-	-	1,500	1,500	
5,704,596	70,468	-	5,775,064	-367,936	
5,482,026	70,468	-	5,552,494	-390,506	
2,568	-	-	2,568	2,568	
250,937	-	-	250,937	-169,063	
5,228,521	70,468	-	5,298,989	-224,011	
222,570	-	-	222,570	22,570	
222,570	-	-	222,570	22,570	
269,188	-	-	269,188	194,188	
110,988	-	-	110,988	35,988	
110,988	-	-	110,988	35,988	
158,200	-	-	158,200	158,200	
158,200	-	-	158,200	158,200	
7,055,130	196,000	-	7,251,130	-1,203,870	
7,055,130	196,000	-	7,251,130	-1,203,870	
7,055,130	196,000	-	7,251,130	-1,203,870	
233,936	-	-	233,936	5,936	

高雄市
歲入來源
中華民國

經常門

科 目				預 算 數			
款	項	目	節	名 稱 及 編 號	原 預 算 數	預 算 增 減 數	合 計
			01	07161610100 財產孳息	228,000	-	228,000
			01	07161610103 租金收入	228,000	-	228,000
			02	07161610500 廢舊物資售價	-	-	-
			01	07161610501 廢舊物資售價	-	-	-
	087			07161620000 高雄市政府勞工局勞工教育生活中心	1,189,000	-	1,189,000
			01	07161620100 財產孳息	1,189,000	-	1,189,000
			01	07161620103 租金收入	1,189,000	-	1,189,000
			02	07161620500 廢舊物資售價	-	-	-
			01	07161620501 廢舊物資售價	-	-	-
	088			07161630000 高雄市政府勞工局訓練就業中心	200,000	-	200,000
			01	07161630500 廢舊物資售價	200,000	-	200,000
			01	07161630501 廢舊物資售價	200,000	-	200,000
	090			07181800000 高雄市政府消防局	5,571,000	-	5,571,000
			01	07181800100 財產孳息	3,571,000	-	3,571,000
			01	07181800101 利息收入	-	-	-
			02	07181800102 權利金	1,313,000	-	1,313,000
			03	07181800103 租金收入	2,258,000	-	2,258,000
			02	07181800500 廢舊物資售價	2,000,000	-	2,000,000
			01	07181800501 廢舊物資售價	2,000,000	-	2,000,000
	091			07191900000 高雄市政府文化局	9,919,000	-	9,919,000
			01	07191900100 財產孳息	9,919,000	-	9,919,000
			01	07191900103 租金收入	9,919,000	-	9,919,000
			02	07191900500 廢舊物資售價	-	-	-
			01	07191900501 廢舊物資售價	-	-	-

總決算 別決算表

112年度

單位:新臺幣元

實現數	決算數			比較增減數	說明
	應收數	保留數	合計		
229,860	-	-	229,860	1,860	
229,860	-	-	229,860	1,860	
4,076	-	-	4,076	4,076	
4,076	-	-	4,076	4,076	
1,070,843	-	-	1,070,843	-118,157	
1,066,158	-	-	1,066,158	-122,842	
1,066,158	-	-	1,066,158	-122,842	
4,685	-	-	4,685	4,685	
4,685	-	-	4,685	4,685	
287,353	-	-	287,353	87,353	
287,353	-	-	287,353	87,353	
287,353	-	-	287,353	87,353	
6,347,598	-	-	6,347,598	776,598	
3,678,850	-	-	3,678,850	107,850	
114	-	-	114	114	
1,311,215	-	-	1,311,215	-1,785	
2,367,521	-	-	2,367,521	109,521	
2,668,748	-	-	2,668,748	668,748	
2,668,748	-	-	2,668,748	668,748	
9,985,698	321,000	-	10,306,698	387,698	
9,964,948	321,000	-	10,285,948	366,948	
9,964,948	321,000	-	10,285,948	366,948	
20,750	-	-	20,750	20,750	
20,750	-	-	20,750	20,750	

高雄市
歲入來源
中華民國

經常門

科 目				預 算 數			
款	項	目	節	名 稱 及 編 號	原 預 算 數	預 算 增 減 數	合 計
	092			07202000000 高雄市政府交通局	10,784,000	-	10,784,000
		01		07202000100 財產孳息	8,644,000	-	8,644,000
			01	07202000102 權利金	818,000	-	818,000
			02	07202000103 租金收入	7,826,000	-	7,826,000
			03	07202000101 利息收入	-	-	-
		02		07202000500 廢舊物資售價	2,140,000	-	2,140,000
			01	07202000501 廢舊物資售價	2,140,000	-	2,140,000
	094			07212100000 高雄市政府海洋局	17,248,000	-	17,248,000
		01		07212100100 財產孳息	17,098,000	-	17,098,000
			01	07212100102 權利金	137,000	-	137,000
			02	07212100103 租金收入	16,961,000	-	16,961,000
		02		07212100500 廢舊物資售價	150,000	-	150,000
			01	07212100501 廢舊物資售價	150,000	-	150,000
	095			07222200000 高雄市政府都市發展局	1,163,000	-	1,163,000
		01		07222200100 財產孳息	1,145,000	-	1,145,000
			02	07222200102 權利金	73,000	-	73,000
			03	07222200103 租金收入	1,072,000	-	1,072,000
		03		07222200500 廢舊物資售價	18,000	-	18,000
			01	07222200501 廢舊物資售價	18,000	-	18,000
	096			07242400000 高雄市政府觀光局	9,144,000	-	9,144,000
		01		07242400100 財產孳息	9,004,000	-	9,004,000
			01	07242400101 利息收入	-	-	-
			02	07242400102 權利金	2,932,000	-	2,932,000
			03	07242400103 租金收入	6,072,000	-	6,072,000

總決算 別決算表

112年度

單位:新臺幣元

實現數	決算數			比較增減數	說明
	應收數	保留數	合計		
11,104,608	-	-	11,104,608	320,608	
9,474,751	-	-	9,474,751	830,751	
1,576,284	-	-	1,576,284	758,284	
7,838,768	-	-	7,838,768	12,768	
59,699	-	-	59,699	59,699	
1,629,857	-	-	1,629,857	-510,143	
1,629,857	-	-	1,629,857	-510,143	
16,329,903	-	-	16,329,903	-918,097	
14,448,733	-	-	14,448,733	-2,649,267	
245,760	-	-	245,760	108,760	
14,202,973	-	-	14,202,973	-2,758,027	
1,881,170	-	-	1,881,170	1,731,170	
1,881,170	-	-	1,881,170	1,731,170	
883,766	-	-	883,766	-279,234	
865,524	-	-	865,524	-279,476	
71,167	-	-	71,167	-1,833	
794,357	-	-	794,357	-277,643	
18,242	-	-	18,242	242	
18,242	-	-	18,242	242	
11,793,457	10,302	-	11,803,759	2,659,759	
11,396,444	10,302	-	11,406,746	2,402,746	
191,927	-	-	191,927	191,927	
5,294,129	-	-	5,294,129	2,362,129	
5,910,388	10,302	-	5,920,690	-151,310	

高雄市
歲入來源
中華民國

經常門

科 目				預 算 數			
款	項	目	節	名 稱 及 編 號	原 預 算 數	預 算 增 減 數	合 計
		02		07242400500 廢舊物資售價	140,000	-	140,000
		01		07242400501 廢舊物資售價	140,000	-	140,000
	097			07252500000 高雄市政府水利局	40,194,000	-	40,194,000
		01		07252500100 財產孳息	32,561,000	-	32,561,000
		01		07252500102 權利金	17,963,000	-	17,963,000
		02		07252500103 租金收入	14,598,000	-	14,598,000
		02		07252500500 廢舊物資售價	7,633,000	-	7,633,000
	098	01		07252500501 廢舊物資售價	7,633,000	-	7,633,000
				07262600000 高雄市政府毒品防制局	-	-	-
		01		07262600500 廢舊物資售價	-	-	-
		01		07262600501 廢舊物資售價	-	-	-
	099			07272700000 高雄市政府運動發展局	51,211,000	-	51,211,000
		01		07272700100 財產孳息	50,911,000	-	50,911,000
		01		07272700102 權利金	3,712,000	-	3,712,000
		02		07272700103 租金收入	47,199,000	-	47,199,000
		02		07272700500 廢舊物資售價	300,000	-	300,000
		01		07272700501 廢舊物資售價	300,000	-	300,000
	100			07282800000 高雄市政府青年局	312,000	-	312,000
		01		07282800100 財產孳息	312,000	-	312,000
		01		07282800102 權利金	312,000	-	312,000
	101			07023060000 高雄市前金區公所	-	-	-
		01		07023060500 廢舊物資售價	-	-	-
		01		07023060501 廢舊物資售價	-	-	-
	102			07123500000 高雄市政府地政局鹽埕地政事務所	-	-	-

總決算 別決算表

112年度

單位:新臺幣元

實現數	決算數			比較增減數	說明
	應收數	保留數	合計		
397,013	-	-	397,013	257,013	
397,013	-	-	397,013	257,013	
42,601,371	4,474,252	-	47,075,623	6,881,623	
38,174,486	4,474,252	-	42,648,738	10,087,738	
18,904,018	-	-	18,904,018	941,018	
19,270,468	4,474,252	-	23,744,720	9,146,720	
4,426,885	-	-	4,426,885	-3,206,115	
4,426,885	-	-	4,426,885	-3,206,115	
1,860	-	-	1,860	1,860	
1,860	-	-	1,860	1,860	
1,860	-	-	1,860	1,860	
51,150,409	-	-	51,150,409	-60,591	
51,131,309	-	-	51,131,309	220,309	
3,722,882	-	-	3,722,882	10,882	
47,408,427	-	-	47,408,427	209,427	
19,100	-	-	19,100	-280,900	
19,100	-	-	19,100	-280,900	
-	-	160,000	160,000	-152,000	
-	-	160,000	160,000	-152,000	
-	-	160,000	160,000	-152,000	
134,800	-	-	134,800	134,800	
134,800	-	-	134,800	134,800	
134,800	-	-	134,800	134,800	
10,320	-	-	10,320	10,320	

高雄市
歲入來源
中華民國

經常門

科 目				預 算 數		
款	項	目 節	名 稱 及 編 號	原 預 算 數	預 算 增 減 數	合 計
		01	07123500500 廢舊物資售價	-	-	-
		01	07123500501 廢舊物資售價	-	-	-
	103		07171700000 高雄市政府捷運工程局	-	-	-
		01	07171700500 廢舊物資售價	-	-	-
		01	07171700501 廢舊物資售價	-	-	-
	104		07232300000 高雄市政府法制局	-	-	-
		01	07232300500 廢舊物資售價	-	-	-
		01	07232300501 廢舊物資售價	-	-	-
05			08000000000 營業盈餘及事業收入	5,004,330,000	-	5,004,330,000
	001		08040400000 高雄市政府財政局	175,940,000	-	175,940,000
		03	08040400300 投資收益	175,940,000	-	175,940,000
		01	08040400301 投資股息紅利	175,940,000	-	175,940,000
	002		08121200000 高雄市政府地政局	3,950,000,000	-	3,950,000,000
		01	08121200200 非營業特種基金賸餘繳庫	3,950,000,000	-	3,950,000,000
		01	08121200201 賸餘繳庫	3,950,000,000	-	3,950,000,000
	003		08151500000 高雄市政府農業局	6,600,000	-	6,600,000
		01	08151500300 投資收益	6,600,000	-	6,600,000
		01	08151500301 投資股息紅利	6,600,000	-	6,600,000
	004		08202000000 高雄市政府交通局	378,300,000	-	378,300,000
		01	08202000200 非營業特種基金賸餘繳庫	375,000,000	-	375,000,000
		01	08202000201 賸餘繳庫	375,000,000	-	375,000,000
		02	08202000300 投資收益	3,300,000	-	3,300,000
		01	08202000301 投資股息紅利	3,300,000	-	3,300,000
	005		08212100000 高雄市政府海洋局	60,000	-	60,000

總決算 別決算表

112年度

單位:新臺幣元

實現數	決算數			比較增減數	說明
	應收數	保留數	合計		
10,320	-	-	10,320	10,320	
10,320	-	-	10,320	10,320	
214,500	-	-	214,500	214,500	
214,500	-	-	214,500	214,500	
214,500	-	-	214,500	214,500	
616	-	-	616	616	
616	-	-	616	616	
616	-	-	616	616	
66,375,866	-	-	66,375,866	-4,937,954,134	
-	-	-	-	-175,940,000	
-	-	-	-	-175,940,000	
-	-	-	-	-175,940,000	
-	-	-	-	-3,950,000,000	
-	-	-	-	-3,950,000,000	
-	-	-	-	-3,950,000,000	
10,780,000	-	-	10,780,000	4,180,000	
10,780,000	-	-	10,780,000	4,180,000	
10,780,000	-	-	10,780,000	4,180,000	
55,533,676	-	-	55,533,676	-322,766,324	
50,000,000	-	-	50,000,000	-325,000,000	
50,000,000	-	-	50,000,000	-325,000,000	
5,533,676	-	-	5,533,676	2,233,676	
5,533,676	-	-	5,533,676	2,233,676	
60,000	-	-	60,000	-	

高雄市 歲入來源

中華民國

經常門

科 目				預 算 數		
款	項	目 節	名 稱 及 編 號	原 預 算 數	預 算 增 減 數	合 計
		01	08212100300 投資收益	60,000	-	60,000
		01	08212100301 投資股息紅利	60,000	-	60,000
	006		08222200000 高雄市政府都市發展局	493,430,000	-	493,430,000
		01	08222200200 非營業特種基金賸餘繳庫	493,430,000	-	493,430,000
		01	08222200201 賸餘繳庫	493,430,000	-	493,430,000
	007		08060600000 高雄市政府經濟發展局	-	-	-
		01	08060600300 投資收益	-	-	-
		01	08060600301 投資股息紅利	-	-	-
06			09000000000 補助及協助收入	45,011,530,000	7,456,671,000	52,468,201,000
	001		09020120000 高雄市政府人事處	2,000,000	-	2,000,000
		01	09020120100 上級政府補助收入	2,000,000	-	2,000,000
		01	09020120102 計畫型補助收入	2,000,000	-	2,000,000
	002		09020150000 高雄市政府原住民事務委員會	456,313,000	60,682,000	516,995,000
		01	09020150100 上級政府補助收入	456,313,000	60,682,000	516,995,000
		01	09020150102 計畫型補助收入	456,313,000	60,682,000	516,995,000
	003		09020160000 高雄市政府客家事務委員會	38,603,000	6,014,000	44,617,000
		01	09020160100 上級政府補助收入	38,603,000	6,014,000	44,617,000
		01	09020160102 計畫型補助收入	38,603,000	6,014,000	44,617,000
	004		09020180000 高雄市政府資訊中心	2,800,000	51,154,000	53,954,000
		01	09020180100 上級政府補助收入	2,800,000	51,154,000	53,954,000
		01	09020180102 計畫型補助收入	2,800,000	51,154,000	53,954,000
	005		09023050000 高雄市新興區公所	-	4,000,000	4,000,000
		01	09023050100 上級政府補助收入	-	4,000,000	4,000,000
		01	09023050102 計畫型補助收入	-	4,000,000	4,000,000

總決算 別決算表

112年度

單位:新臺幣元

實現數	決算數			比較增減數	說明
	應收數	保留數	合計		
60,000	-	-	60,000	-	
60,000	-	-	60,000	-	
-	-	-	-	-493,430,000	
-	-	-	-	-493,430,000	
-	-	-	-	-493,430,000	
2,190	-	-	2,190	2,190	
2,190	-	-	2,190	2,190	
2,190	-	-	2,190	2,190	
45,411,603,640	2,399,172,217	1,297,359,612	49,108,135,469	-3,360,065,531	
2,000,000	-	-	2,000,000	-	
2,000,000	-	-	2,000,000	-	
2,000,000	-	-	2,000,000	-	
419,962,408	8,453,610	-	428,416,018	-88,578,982	
419,962,408	8,453,610	-	428,416,018	-88,578,982	
419,962,408	8,453,610	-	428,416,018	-88,578,982	
42,418,094	-	1,036,560	43,454,654	-1,162,346	
42,418,094	-	1,036,560	43,454,654	-1,162,346	
42,418,094	-	1,036,560	43,454,654	-1,162,346	
53,667,000	245,000	-	53,912,000	-42,000	
53,667,000	245,000	-	53,912,000	-42,000	
53,667,000	245,000	-	53,912,000	-42,000	
3,800,000	200,000	-	4,000,000	-	
3,800,000	200,000	-	4,000,000	-	
3,800,000	200,000	-	4,000,000	-	

高雄市
歲入來源
中華民國

經常門

科 目				預 算 數			
款	項	目	節	名 稱 及 編 號	原 預 算 數	預 算 增 減 數	合 計
	007			09023110000 高雄市鳳山區公所	-	3,985,000	3,985,000
		01		09023110100 上級政府補助收入	-	3,985,000	3,985,000
			01	09023110102 計畫型補助收入	-	3,985,000	3,985,000
	013			09023230000 高雄市路竹區公所	410,000	900,000	1,310,000
		01		09023230100 上級政府補助收入	410,000	900,000	1,310,000
			01	09023230102 計畫型補助收入	410,000	900,000	1,310,000
	015			09023300000 高雄市美濃區公所	5,824,000	1,000,000	6,824,000
		01		09023300100 上級政府補助收入	5,824,000	1,000,000	6,824,000
			01	09023300102 計畫型補助收入	5,824,000	1,000,000	6,824,000
	016			09023310000 高雄市六龜區公所	2,072,000	-	2,072,000
		01		09023310100 上級政府補助收入	2,072,000	-	2,072,000
			01	09023310102 計畫型補助收入	2,072,000	-	2,072,000
	017			09023320000 高雄市甲仙區公所	3,555,000	147,000	3,702,000
		01		09023320100 上級政府補助收入	3,555,000	147,000	3,702,000
			01	09023320102 計畫型補助收入	3,555,000	147,000	3,702,000
	018			09023330000 高雄市杉林區公所	20,000	-	20,000
		01		09023330100 上級政府補助收入	20,000	-	20,000
			01	09023330102 計畫型補助收入	20,000	-	20,000
	019			09030300000 高雄市政府民政局	123,000	1,500,000	1,623,000
		01		09030300100 上級政府補助收入	123,000	1,500,000	1,623,000
			01	09030300102 計畫型補助收入	123,000	1,500,000	1,623,000
	020			09030310000 高雄市殯葬管理處	1,980,000	-	1,980,000
		01		09030310100 上級政府補助收入	1,980,000	-	1,980,000
			01	09030310102 計畫型補助收入	1,980,000	-	1,980,000

總決算 別決算表

112年度

單位:新臺幣元

實 現 數	決 算 數			比 較 增 減 數	說 明
	應 收 數	保 留 數	合 計		
1,195,500	2,449,838	-	3,645,338	-339,662	
1,195,500	2,449,838	-	3,645,338	-339,662	
1,195,500	2,449,838	-	3,645,338	-339,662	
1,076,365	-	-	1,076,365	-233,635	
1,076,365	-	-	1,076,365	-233,635	
1,076,365	-	-	1,076,365	-233,635	
2,819,489	-	4,004,511	6,824,000	-	
2,819,489	-	4,004,511	6,824,000	-	
2,819,489	-	4,004,511	6,824,000	-	
2,001,453	-	-	2,001,453	-70,547	
2,001,453	-	-	2,001,453	-70,547	
2,001,453	-	-	2,001,453	-70,547	
3,610,404	-	-	3,610,404	-91,596	
3,610,404	-	-	3,610,404	-91,596	
3,610,404	-	-	3,610,404	-91,596	
20,000	-	-	20,000	-	
20,000	-	-	20,000	-	
20,000	-	-	20,000	-	
1,623,000	-	-	1,623,000	-	
1,623,000	-	-	1,623,000	-	
1,623,000	-	-	1,623,000	-	
1,980,000	-	-	1,980,000	-	
1,980,000	-	-	1,980,000	-	
1,980,000	-	-	1,980,000	-	

高雄市
歲入來源
中華民國

經常門

科 目				預 算 數			
款	項	目	節	名 稱 及 編 號	原 預 算 數	預 算 增 減 數	合 計
	021			09030320000 高雄市兵役處	2,450,000	29,171,000	31,621,000
		01		09030320100 上級政府補助收入	2,450,000	29,171,000	31,621,000
			01	09030320102 計畫型補助收入	2,450,000	29,171,000	31,621,000
	022			09040400000 高雄市政府財政局	16,123,036,000	2,000,989,000	18,124,025,000
		01		09040400100 上級政府補助收入	16,123,036,000	2,000,989,000	18,124,025,000
			01	09040400101 一般性補助收入	16,099,536,000	2,000,989,000	18,100,525,000
			02	09040400102 計畫型補助收入	23,500,000	-	23,500,000
	023			09050500000 高雄市政府教育局	5,504,000,000	258,640,000	5,762,640,000
		01		09050500100 上級政府補助收入	5,504,000,000	258,640,000	5,762,640,000
			01	09050500102 計畫型補助收入	5,504,000,000	258,640,000	5,762,640,000
	024			09050530000 高雄市政府教育局家庭教育中心	1,116,000	18,495,000	19,611,000
		01		09050530100 上級政府補助收入	1,116,000	18,495,000	19,611,000
			01	09050530102 計畫型補助收入	1,116,000	18,495,000	19,611,000
	025			09060600000 高雄市政府經濟發展局	148,368,000	27,840,000	176,208,000
		01		09060600100 上級政府補助收入	148,368,000	27,840,000	176,208,000
			01	09060600102 計畫型補助收入	148,368,000	27,840,000	176,208,000
	026			09070700000 高雄市政府工務局	5,950,000	3,725,000	9,675,000
		01		09070700100 上級政府補助收入	5,950,000	3,725,000	9,675,000
			01	09070700102 計畫型補助收入	5,950,000	3,725,000	9,675,000
	027			09070710000 高雄市政府工務局新建工程處	88,810,000	31,397,000	120,207,000
		01		09070710100 上級政府補助收入	88,810,000	31,397,000	120,207,000
			01	09070710102 計畫型補助收入	88,810,000	31,397,000	120,207,000
	028			09070720000 高雄市政府工務局養護工程處	550,720,000	272,802,000	823,522,000
		01		09070720100 上級政府補助收入	550,720,000	272,802,000	823,522,000

總決算 別決算表

112年度

單位:新臺幣元

實現數	決算數			比較增減數	說明
	應收數	保留數	合計		
30,686,650	-	-	30,686,650	-934,350	
30,686,650	-	-	30,686,650	-934,350	
30,686,650	-	-	30,686,650	-934,350	
18,314,176,966	1,056,034	-	18,315,233,000	191,208,000	
18,314,176,966	1,056,034	-	18,315,233,000	191,208,000	
18,291,799,278	-	-	18,291,799,278	191,274,278	
22,377,688	1,056,034	-	23,433,722	-66,278	
5,743,321,408	-	-	5,743,321,408	-19,318,592	
5,743,321,408	-	-	5,743,321,408	-19,318,592	
5,743,321,408	-	-	5,743,321,408	-19,318,592	
19,610,543	-	-	19,610,543	-457	
19,610,543	-	-	19,610,543	-457	
19,610,543	-	-	19,610,543	-457	
105,748,952	38,701,180	-	144,450,132	-31,757,868	
105,748,952	38,701,180	-	144,450,132	-31,757,868	
105,748,952	38,701,180	-	144,450,132	-31,757,868	
9,186,195	-	-	9,186,195	-488,805	
9,186,195	-	-	9,186,195	-488,805	
9,186,195	-	-	9,186,195	-488,805	
96,631,115	-	14,229,545	110,860,660	-9,346,340	
96,631,115	-	14,229,545	110,860,660	-9,346,340	
96,631,115	-	14,229,545	110,860,660	-9,346,340	
442,154,298	-	233,294,192	675,448,490	-148,073,510	
442,154,298	-	233,294,192	675,448,490	-148,073,510	

高雄市
歲入來源
中華民國

經常門

科 目				預 算 數			
款	項	目	節	名 稱 及 編 號	原 預 算 數	預 算 增 減 數	合 計
			01	09070720102 計畫型補助收入	550,720,000	272,802,000	823,522,000
	029			09080800000 高雄市政府社會局	2,800,006,000	699,028,000	3,499,034,000
			01	09080800100 上級政府補助收入	2,800,006,000	699,028,000	3,499,034,000
			01	09080800102 計畫型補助收入	2,800,006,000	699,028,000	3,499,034,000
	030			09080810000 高雄市政府社會局仁愛之家	286,000	274,000	560,000
			01	09080810100 上級政府補助收入	286,000	274,000	560,000
			01	09080810102 計畫型補助收入	286,000	274,000	560,000
	031			09080820000 高雄市政府社會局兒童福利服務中心	15,372,000	5,943,000	21,315,000
			01	09080820100 上級政府補助收入	15,372,000	5,943,000	21,315,000
			01	09080820102 計畫型補助收入	15,372,000	5,943,000	21,315,000
	032			09080830000 高雄市政府社會局無障礙之家	5,862,000	1,801,000	7,663,000
			01	09080830100 上級政府補助收入	5,862,000	1,801,000	7,663,000
			01	09080830102 計畫型補助收入	5,862,000	1,801,000	7,663,000
	033			09080840000 高雄市政府社會局長青綜合服務中心	231,000,000	-	231,000,000
			01	09080840100 上級政府補助收入	231,000,000	-	231,000,000
			01	09080840102 計畫型補助收入	231,000,000	-	231,000,000
	034			09080850000 高雄市政府社會局家庭暴力及性侵害防治中心	177,679,000	1,729,000	179,408,000
			01	09080850100 上級政府補助收入	177,679,000	1,729,000	179,408,000
			01	09080850102 計畫型補助收入	177,679,000	1,729,000	179,408,000
	035			09090900000 高雄市政府警察局	11,129,000	-	11,129,000
			01	09090900100 上級政府補助收入	11,129,000	-	11,129,000
			01	09090900102 計畫型補助收入	11,129,000	-	11,129,000
	036			09101000000 高雄市政府衛生局	5,180,425,000	1,582,738,000	6,763,163,000

總決算 別決算表

112年度

單位:新臺幣元

實現數	決算數			比較增減數	說明
	應收數	保留數	合計		
442,154,298	-	233,294,192	675,448,490	-148,073,510	
3,296,131,533	-	6,994,000	3,303,125,533	-195,908,467	
3,296,131,533	-	6,994,000	3,303,125,533	-195,908,467	
3,296,131,533	-	6,994,000	3,303,125,533	-195,908,467	
471,113	-	-	471,113	-88,887	
471,113	-	-	471,113	-88,887	
471,113	-	-	471,113	-88,887	
18,384,563	-	-	18,384,563	-2,930,437	
18,384,563	-	-	18,384,563	-2,930,437	
18,384,563	-	-	18,384,563	-2,930,437	
6,490,296	-	-	6,490,296	-1,172,704	
6,490,296	-	-	6,490,296	-1,172,704	
6,490,296	-	-	6,490,296	-1,172,704	
231,000,000	-	-	231,000,000	-	
231,000,000	-	-	231,000,000	-	
231,000,000	-	-	231,000,000	-	
115,561,568	-	-	115,561,568	-63,846,432	
115,561,568	-	-	115,561,568	-63,846,432	
115,561,568	-	-	115,561,568	-63,846,432	
10,647,466	-	-	10,647,466	-481,534	
10,647,466	-	-	10,647,466	-481,534	
10,647,466	-	-	10,647,466	-481,534	
6,396,005,147	39,977,728	135,788,600	6,571,771,475	-191,391,525	

高雄市 歲入來源

中華民國

經常門

科 目				預 算 數		
款	項	目 節	名 稱 及 編 號	原 預 算 數	預 算 增 減 數	合 計
		01	09101000100 上級政府補助收入	5,180,425,000	1,582,738,000	6,763,163,000
		01	09101000102 計畫型補助收入	5,180,425,000	1,582,738,000	6,763,163,000
	037		09111100000 高雄市政府環境保護局	72,171,000	117,253,000	189,424,000
		01	09111100100 上級政府補助收入	72,171,000	117,253,000	189,424,000
		01	09111100102 計畫型補助收入	72,171,000	117,253,000	189,424,000
	038		09121200000 高雄市政府地政局	6,952,000	1,109,000	8,061,000
		01	09121200100 上級政府補助收入	6,952,000	1,109,000	8,061,000
		01	09121200102 計畫型補助收入	6,952,000	1,109,000	8,061,000
	039		09121210000 高雄市政府地政局土地開發處	39,636,000	-	39,636,000
		01	09121210100 上級政府補助收入	39,636,000	-	39,636,000
		01	09121210102 計畫型補助收入	39,636,000	-	39,636,000
	040		09151500000 高雄市政府農業局	30,792,000	33,654,000	64,446,000
		01	09151500100 上級政府補助收入	30,792,000	33,654,000	64,446,000
		01	09151500102 計畫型補助收入	30,792,000	33,654,000	64,446,000
	041		09151510000 高雄市動物保護處	12,416,000	-	12,416,000
		01	09151510100 上級政府補助收入	12,416,000	-	12,416,000
		01	09151510102 計畫型補助收入	12,416,000	-	12,416,000
	042		09161600000 高雄市政府勞工局	571,334,000	11,012,000	582,346,000
		01	09161600100 上級政府補助收入	571,334,000	11,012,000	582,346,000
		01	09161600102 計畫型補助收入	571,334,000	11,012,000	582,346,000
	043		09161610000 高雄市政府勞工局勞動檢查處	8,780,000	-	8,780,000
		01	09161610100 上級政府補助收入	8,780,000	-	8,780,000
		01	09161610102 計畫型補助收入	8,780,000	-	8,780,000
	044		09161620000 高雄市政府勞工局勞工教育生活中心	2,533,000	-	2,533,000

總決算 別決算表

112年度

單位:新臺幣元

決 算 數				比較增減數	說 明
實 現 數	應 收 數	保 留 數	合 計		
6,396,005,147	39,977,728	135,788,600	6,571,771,475	-191,391,525	
6,396,005,147	39,977,728	135,788,600	6,571,771,475	-191,391,525	
163,500,005	16,738,075	-	180,238,080	-9,185,920	
163,500,005	16,738,075	-	180,238,080	-9,185,920	
163,500,005	16,738,075	-	180,238,080	-9,185,920	
7,695,224	-	-	7,695,224	-365,776	
7,695,224	-	-	7,695,224	-365,776	
7,695,224	-	-	7,695,224	-365,776	
37,287,102	-	-	37,287,102	-2,348,898	
37,287,102	-	-	37,287,102	-2,348,898	
37,287,102	-	-	37,287,102	-2,348,898	
55,753,705	-	-	55,753,705	-8,692,295	
55,753,705	-	-	55,753,705	-8,692,295	
55,753,705	-	-	55,753,705	-8,692,295	
11,273,236	-	-	11,273,236	-1,142,764	
11,273,236	-	-	11,273,236	-1,142,764	
11,273,236	-	-	11,273,236	-1,142,764	
345,783,534	-	-	345,783,534	-236,562,466	
345,783,534	-	-	345,783,534	-236,562,466	
345,783,534	-	-	345,783,534	-236,562,466	
8,108,448	-	-	8,108,448	-671,552	
8,108,448	-	-	8,108,448	-671,552	
8,108,448	-	-	8,108,448	-671,552	
2,266,752	-	-	2,266,752	-266,248	

高雄市
歲入來源
中華民國

經常門

科 目				預 算 數		
款	項	目 節	名 稱 及 編 號	原 預 算 數	預 算 增 減 數	合 計
		01	09161620100 上級政府補助收入	2,533,000	-	2,533,000
		01	09161620102 計畫型補助收入	2,533,000	-	2,533,000
	045		09161630000 高雄市政府勞工局訓練就業中心	406,151,000	-	406,151,000
		01	09161630100 上級政府補助收入	406,151,000	-	406,151,000
		01	09161630102 計畫型補助收入	406,151,000	-	406,151,000
	046		09161640000 高雄市政府勞工局博愛職業技能訓練中心	40,923,000	-	40,923,000
		01	09161640100 上級政府補助收入	40,923,000	-	40,923,000
		01	09161640102 計畫型補助收入	40,923,000	-	40,923,000
	047		09171700000 高雄市政府捷運工程局	5,379,360,000	-	5,379,360,000
		01	09171700100 上級政府補助收入	5,379,360,000	-	5,379,360,000
		01	09171700102 計畫型補助收入	5,379,360,000	-	5,379,360,000
	048		09181800000 高雄市政府消防局	100,476,000	300,000	100,776,000
		01	09181800100 上級政府補助收入	100,476,000	300,000	100,776,000
		01	09181800102 計畫型補助收入	100,476,000	300,000	100,776,000
	049		09191900000 高雄市政府文化局	347,527,000	261,659,000	609,186,000
		01	09191900100 上級政府補助收入	347,527,000	261,659,000	609,186,000
		01	09191900102 計畫型補助收入	347,527,000	261,659,000	609,186,000
	050		09202000000 高雄市政府交通局	591,922,000	615,174,000	1,207,096,000
		01	09202000100 上級政府補助收入	591,922,000	615,174,000	1,207,096,000
		01	09202000102 計畫型補助收入	591,922,000	615,174,000	1,207,096,000
	051		09212100000 高雄市政府海洋局	487,768,000	777,412,000	1,265,180,000
		01	09212100100 上級政府補助收入	487,768,000	777,412,000	1,265,180,000
		01	09212100102 計畫型補助收入	487,768,000	777,412,000	1,265,180,000

總決算 別決算表

112年度

單位:新臺幣元

實現數	決算數			比較增減數	說明
	應收數	保留數	合計		
2,266,752	-	-	2,266,752	-266,248	
2,266,752	-	-	2,266,752	-266,248	
296,538,719	-	-	296,538,719	-109,612,281	
296,538,719	-	-	296,538,719	-109,612,281	
296,538,719	-	-	296,538,719	-109,612,281	
33,790,638	-	-	33,790,638	-7,132,362	
33,790,638	-	-	33,790,638	-7,132,362	
33,790,638	-	-	33,790,638	-7,132,362	
1,717,090,735	1,768,480,104	5,757,161	3,491,328,000	-1,888,032,000	
1,717,090,735	1,768,480,104	5,757,161	3,491,328,000	-1,888,032,000	
1,717,090,735	1,768,480,104	5,757,161	3,491,328,000	-1,888,032,000	
99,851,032	-	-	99,851,032	-924,968	
99,851,032	-	-	99,851,032	-924,968	
99,851,032	-	-	99,851,032	-924,968	
487,854,495	5,293,327	113,837,466	606,985,288	-2,200,712	
487,854,495	5,293,327	113,837,466	606,985,288	-2,200,712	
487,854,495	5,293,327	113,837,466	606,985,288	-2,200,712	
688,397,446	482,020,018	-	1,170,417,464	-36,678,536	
688,397,446	482,020,018	-	1,170,417,464	-36,678,536	
688,397,446	482,020,018	-	1,170,417,464	-36,678,536	
650,273,776	-	504,155,905	1,154,429,681	-110,750,319	
650,273,776	-	504,155,905	1,154,429,681	-110,750,319	
650,273,776	-	504,155,905	1,154,429,681	-110,750,319	

高雄市
歲入來源
中華民國

經常門

科 目				預 算 數			
款	項	目	節	名 稱 及 編 號	原 預 算 數	預 算 增 減 數	合 計
	052			09222200000 高雄市政府都市發展局	13,405,000	1,497,000	14,902,000
		01		09222200100 上級政府補助收入	13,405,000	1,497,000	14,902,000
			01	09222200102 計畫型補助收入	13,405,000	1,497,000	14,902,000
	053			09242400000 高雄市政府觀光局	203,352,000	146,322,000	349,674,000
		01		09242400100 上級政府補助收入	203,352,000	146,322,000	349,674,000
			01	09242400102 計畫型補助收入	203,352,000	146,322,000	349,674,000
	054			09252500000 高雄市政府水利局	4,682,463,000	372,794,000	5,055,257,000
		01		09252500100 上級政府補助收入	4,682,463,000	372,794,000	5,055,257,000
			01	09252500102 計畫型補助收入	4,682,463,000	372,794,000	5,055,257,000
	055			09262600000 高雄市政府毒品防制局	68,330,000	7,325,000	75,655,000
		01		09262600100 上級政府補助收入	68,330,000	7,325,000	75,655,000
			01	09262600102 計畫型補助收入	68,330,000	7,325,000	75,655,000
	056			09272700000 高雄市政府運動發展局	559,561,000	43,414,000	602,975,000
		01		09272700100 上級政府補助收入	559,561,000	43,414,000	602,975,000
			01	09272700102 計畫型補助收入	559,561,000	43,414,000	602,975,000
	057			09282800000 高雄市政府青年局	25,769,000	-	25,769,000
		01		09282800100 上級政府補助收入	25,769,000	-	25,769,000
			01	09282800102 計畫型補助收入	25,769,000	-	25,769,000
	058			09023180000 高雄市岡山區公所	-	3,792,000	3,792,000
		01		09023180100 上級政府補助收入	-	3,792,000	3,792,000
			01	09023180102 計畫型補助收入	-	3,792,000	3,792,000
07				10000000000 捐獻及贈與收入	2,670,111,000	9,925,000	2,680,036,000
	001			10023010000 高雄市鼓山區公所	8,000,000	-	8,000,000
		01		10023010100 捐獻收入	8,000,000	-	8,000,000

總決算 別決算表

112年度

單位:新臺幣元

實現數	決算數			比較增減數	說明
	應收數	保留數	合計		
14,538,771	-	-	14,538,771	-363,229	
14,538,771	-	-	14,538,771	-363,229	
14,538,771	-	-	14,538,771	-363,229	
304,857,605	32,326,496	-	337,184,101	-12,489,899	
304,857,605	32,326,496	-	337,184,101	-12,489,899	
304,857,605	32,326,496	-	337,184,101	-12,489,899	
4,671,597,570	-	183,370,723	4,854,968,293	-200,288,707	
4,671,597,570	-	183,370,723	4,854,968,293	-200,288,707	
4,671,597,570	-	183,370,723	4,854,968,293	-200,288,707	
67,251,272	-	-	67,251,272	-8,403,728	
67,251,272	-	-	67,251,272	-8,403,728	
67,251,272	-	-	67,251,272	-8,403,728	
350,309,237	3,230,807	94,890,949	448,430,993	-154,544,007	
350,309,237	3,230,807	94,890,949	448,430,993	-154,544,007	
350,309,237	3,230,807	94,890,949	448,430,993	-154,544,007	
21,410,812	-	-	21,410,812	-4,358,188	
21,410,812	-	-	21,410,812	-4,358,188	
21,410,812	-	-	21,410,812	-4,358,188	
3,792,000	-	-	3,792,000	-	
3,792,000	-	-	3,792,000	-	
3,792,000	-	-	3,792,000	-	
2,253,472,647	101,569,039	32,507,900	2,387,549,586	-292,486,414	
7,722,536	-	-	7,722,536	-277,464	
7,722,536	-	-	7,722,536	-277,464	

高雄市
歲入來源
中華民國

經常門

科 目				預 算 數			
款	項	目	節	名 稱 及 編 號	原 預 算 數	預 算 增 減 數	合 計
			01	10023010101 一般捐獻	8,000,000	-	8,000,000
	002			10023020000 高雄市左營區公所	8,930,000	-	8,930,000
			01	10023020100 捐獻收入	8,930,000	-	8,930,000
			01	10023020101 一般捐獻	8,930,000	-	8,930,000
	003			10023030000 高雄市楠梓區公所	10,900,000	-	10,900,000
			01	10023030100 捐獻收入	10,900,000	-	10,900,000
			01	10023030101 一般捐獻	10,900,000	-	10,900,000
	004			10023040000 高雄市三民區公所	4,600,000	-	4,600,000
			01	10023040100 捐獻收入	4,600,000	-	4,600,000
			01	10023040101 一般捐獻	4,600,000	-	4,600,000
	005			10023070000 高雄市苓雅區公所	17,995,000	-	17,995,000
			01	10023070100 捐獻收入	17,995,000	-	17,995,000
			01	10023070101 一般捐獻	17,995,000	-	17,995,000
	006			10023080000 高雄市前鎮區公所	55,000,000	-	55,000,000
			01	10023080100 捐獻收入	55,000,000	-	55,000,000
			01	10023080101 一般捐獻	55,000,000	-	55,000,000
	007			10023090000 高雄市旗津區公所	420,000	-	420,000
			01	10023090100 捐獻收入	420,000	-	420,000
			01	10023090101 一般捐獻	420,000	-	420,000
	008			10023100000 高雄市小港區公所	141,500,000	-	141,500,000
			01	10023100100 捐獻收入	141,500,000	-	141,500,000
			01	10023100101 一般捐獻	141,500,000	-	141,500,000
	009			10023110000 高雄市鳳山區公所	4,150,000	-	4,150,000
			01	10023110100 捐獻收入	4,150,000	-	4,150,000

總決算 別決算表

112年度

單位:新臺幣元

實現數	決算數			比較增減數	說明
	應收數	保留數	合計		
7,722,536	-	-	7,722,536	-277,464	
8,309,458	-	-	8,309,458	-620,542	
8,309,458	-	-	8,309,458	-620,542	
8,309,458	-	-	8,309,458	-620,542	
9,788,715	-	-	9,788,715	-1,111,285	
9,788,715	-	-	9,788,715	-1,111,285	
9,788,715	-	-	9,788,715	-1,111,285	
4,450,000	-	-	4,450,000	-150,000	
4,450,000	-	-	4,450,000	-150,000	
4,450,000	-	-	4,450,000	-150,000	
17,026,384	-	-	17,026,384	-968,616	
17,026,384	-	-	17,026,384	-968,616	
17,026,384	-	-	17,026,384	-968,616	
43,482,157	-	-	43,482,157	-11,517,843	
43,482,157	-	-	43,482,157	-11,517,843	
43,482,157	-	-	43,482,157	-11,517,843	
210,117	-	-	210,117	-209,883	
210,117	-	-	210,117	-209,883	
210,117	-	-	210,117	-209,883	
121,946,418	-	-	121,946,418	-19,553,582	
121,946,418	-	-	121,946,418	-19,553,582	
121,946,418	-	-	121,946,418	-19,553,582	
4,150,000	-	-	4,150,000	-	
4,150,000	-	-	4,150,000	-	

高雄市
歲入來源
中華民國

經常門

科 目				預 算 數			
款	項	目	節	名 稱 及 編 號	原 預 算 數	預 算 增 減 數	合 計
			01	10023110101 一般捐獻	4,150,000	-	4,150,000
	010			10023120000 高雄市林園區公所	92,300,000	-	92,300,000
			01	10023120100 捐獻收入	92,300,000	-	92,300,000
			01	10023120101 一般捐獻	92,300,000	-	92,300,000
	011			10023130000 高雄市大寮區公所	25,980,000	-	25,980,000
			01	10023130100 捐獻收入	25,980,000	-	25,980,000
			01	10023130101 一般捐獻	25,980,000	-	25,980,000
	012			10023140000 高雄市大樹區公所	36,853,000	2,500,000	39,353,000
			01	10023140100 捐獻收入	36,853,000	2,500,000	39,353,000
			01	10023140101 一般捐獻	36,853,000	2,500,000	39,353,000
	013			10023150000 高雄市大社區公所	8,470,000	-	8,470,000
			01	10023150100 捐獻收入	8,470,000	-	8,470,000
			01	10023150101 一般捐獻	8,470,000	-	8,470,000
	014			10023160000 高雄市仁武區公所	12,620,000	-	12,620,000
			01	10023160100 捐獻收入	12,620,000	-	12,620,000
			01	10023160101 一般捐獻	12,620,000	-	12,620,000
	015			10023170000 高雄市鳥松區公所	1,800,000	-	1,800,000
			01	10023170100 捐獻收入	1,800,000	-	1,800,000
			01	10023170101 一般捐獻	1,800,000	-	1,800,000
	016			10023180000 高雄市岡山區公所	24,600,000	-	24,600,000
			01	10023180100 捐獻收入	24,600,000	-	24,600,000
			01	10023180101 一般捐獻	24,600,000	-	24,600,000
	017			10023190000 高雄市橋頭區公所	592,000	2,856,000	3,448,000
			01	10023190100 捐獻收入	592,000	2,856,000	3,448,000

總決算 別決算表

112年度

單位:新臺幣元

實現數	決算數			比較增減數	說明
	應收數	保留數	合計		
4,150,000	-	-	4,150,000	-	
80,388,130	-	-	80,388,130	-11,911,870	
80,388,130	-	-	80,388,130	-11,911,870	
80,388,130	-	-	80,388,130	-11,911,870	
25,345,034	-	-	25,345,034	-634,966	
25,345,034	-	-	25,345,034	-634,966	
25,345,034	-	-	25,345,034	-634,966	
31,609,535	1,920,000	-	33,529,535	-5,823,465	
31,609,535	1,920,000	-	33,529,535	-5,823,465	
31,609,535	1,920,000	-	33,529,535	-5,823,465	
8,470,000	-	-	8,470,000	-	
8,470,000	-	-	8,470,000	-	
8,470,000	-	-	8,470,000	-	
12,001,780	-	-	12,001,780	-618,220	
12,001,780	-	-	12,001,780	-618,220	
12,001,780	-	-	12,001,780	-618,220	
1,650,487	-	-	1,650,487	-149,513	
1,650,487	-	-	1,650,487	-149,513	
1,650,487	-	-	1,650,487	-149,513	
10,699,150	9,995,000	-	20,694,150	-3,905,850	
10,699,150	9,995,000	-	20,694,150	-3,905,850	
10,699,150	9,995,000	-	20,694,150	-3,905,850	
3,158,929	-	-	3,158,929	-289,071	
3,158,929	-	-	3,158,929	-289,071	

高雄市
歲入來源
中華民國

經常門

科 目				預 算 數			
款	項	目	節	名 稱 及 編 號	原 預 算 數	預 算 增 減 數	合 計
			01	10023190101 一般捐獻	592,000	2,856,000	3,448,000
	018			10023200000 高雄市燕巢區公所	1,405,000	-	1,405,000
			01	10023200100 捐獻收入	1,405,000	-	1,405,000
			01	10023200101 一般捐獻	1,405,000	-	1,405,000
	019			10023210000 高雄市田寮區公所	4,946,000	-	4,946,000
			01	10023210100 捐獻收入	4,946,000	-	4,946,000
			01	10023210101 一般捐獻	4,946,000	-	4,946,000
	020			10023220000 高雄市阿蓮區公所	2,000,000	-	2,000,000
			01	10023220100 捐獻收入	2,000,000	-	2,000,000
			01	10023220101 一般捐獻	2,000,000	-	2,000,000
	021			10023230000 高雄市路竹區公所	51,060,000	-	51,060,000
			01	10023230100 捐獻收入	51,060,000	-	51,060,000
			01	10023230101 一般捐獻	51,060,000	-	51,060,000
	022			10023240000 高雄市湖內區公所	23,410,000	-	23,410,000
			01	10023240100 捐獻收入	23,410,000	-	23,410,000
			01	10023240101 一般捐獻	23,410,000	-	23,410,000
	023			10023250000 高雄市茄萣區公所	134,212,000	-	134,212,000
			01	10023250100 捐獻收入	134,212,000	-	134,212,000
			01	10023250101 一般捐獻	134,212,000	-	134,212,000
	024			10023260000 高雄市永安區公所	499,826,000	-	499,826,000
			01	10023260100 捐獻收入	499,826,000	-	499,826,000
			01	10023260101 一般捐獻	499,826,000	-	499,826,000
	025			10023270000 高雄市彌陀區公所	29,020,000	2,409,000	31,429,000
			01	10023270100 捐獻收入	29,020,000	2,409,000	31,429,000

總決算 別決算表

112年度

單位:新臺幣元

實 現 數	決 算 數			比 較 增 減 數	說 明
	應 收 數	保 留 數	合 計		
3,158,929	-	-	3,158,929	-289,071	
1,400,000	-	-	1,400,000	-5,000	
1,400,000	-	-	1,400,000	-5,000	
1,400,000	-	-	1,400,000	-5,000	
4,119,381	-	-	4,119,381	-826,619	
4,119,381	-	-	4,119,381	-826,619	
4,119,381	-	-	4,119,381	-826,619	
1,961,722	-	-	1,961,722	-38,278	
1,961,722	-	-	1,961,722	-38,278	
1,961,722	-	-	1,961,722	-38,278	
48,929,000	700,000	-	49,629,000	-1,431,000	
48,929,000	700,000	-	49,629,000	-1,431,000	
48,929,000	700,000	-	49,629,000	-1,431,000	
21,586,770	-	-	21,586,770	-1,823,230	
21,586,770	-	-	21,586,770	-1,823,230	
21,586,770	-	-	21,586,770	-1,823,230	
106,016,000	-	28,196,000	134,212,000	-	
106,016,000	-	28,196,000	134,212,000	-	
106,016,000	-	28,196,000	134,212,000	-	
416,193,944	29,634,073	-	445,828,017	-53,997,983	
416,193,944	29,634,073	-	445,828,017	-53,997,983	
416,193,944	29,634,073	-	445,828,017	-53,997,983	
16,354,225	14,760,000	-	31,114,225	-314,775	
16,354,225	14,760,000	-	31,114,225	-314,775	

高雄市
歲入來源
中華民國

經常門

科 目				預 算 數			
款	項	目	節	名 稱 及 編 號	原 預 算 數	預 算 增 減 數	合 計
			01	10023270101 一般捐獻	29,020,000	2,409,000	31,429,000
	026			10023280000 高雄市梓官區公所	600,000	-	600,000
			01	10023280100 捐獻收入	600,000	-	600,000
			01	10023280101 一般捐獻	600,000	-	600,000
	027			10023290000 高雄市旗山區公所	31,259,000	-	31,259,000
			01	10023290100 捐獻收入	31,259,000	-	31,259,000
			01	10023290101 一般捐獻	31,259,000	-	31,259,000
	028			10023300000 高雄市美濃區公所	21,556,000	140,000	21,696,000
			01	10023300100 捐獻收入	21,556,000	140,000	21,696,000
			01	10023300101 一般捐獻	21,556,000	140,000	21,696,000
	029			10023310000 高雄市六龜區公所	11,066,000	-	11,066,000
			01	10023310100 捐獻收入	11,066,000	-	11,066,000
			01	10023310101 一般捐獻	11,066,000	-	11,066,000
	030			10023320000 高雄市甲仙區公所	25,200,000	-	25,200,000
			01	10023320100 捐獻收入	25,200,000	-	25,200,000
			01	10023320101 一般捐獻	25,200,000	-	25,200,000
	031			10023330000 高雄市杉林區公所	8,700,000	-	8,700,000
			01	10023330100 捐獻收入	8,700,000	-	8,700,000
			01	10023330101 一般捐獻	8,700,000	-	8,700,000
	032			10023340000 高雄市内門區公所	25,480,000	-	25,480,000
			01	10023340100 捐獻收入	25,480,000	-	25,480,000
			01	10023340101 一般捐獻	25,480,000	-	25,480,000
	033			10030300000 高雄市政府民政局	108,000,000	-	108,000,000
			01	10030300100 捐獻收入	108,000,000	-	108,000,000

總決算 別決算表

112年度

單位:新臺幣元

實現數	決算數			比較增減數	說明
	應收數	保留數	合計		
16,354,225	14,760,000	-	31,114,225	-314,775	
588,300	-	-	588,300	-11,700	
588,300	-	-	588,300	-11,700	
588,300	-	-	588,300	-11,700	
27,067,183	-	-	27,067,183	-4,191,817	
27,067,183	-	-	27,067,183	-4,191,817	
27,067,183	-	-	27,067,183	-4,191,817	
18,975,793	76,000	261,900	19,313,693	-2,382,307	
18,975,793	76,000	261,900	19,313,693	-2,382,307	
18,975,793	76,000	261,900	19,313,693	-2,382,307	
10,102,000	480,816	-	10,582,816	-483,184	
10,102,000	480,816	-	10,582,816	-483,184	
10,102,000	480,816	-	10,582,816	-483,184	
22,286,147	-	-	22,286,147	-2,913,853	
22,286,147	-	-	22,286,147	-2,913,853	
22,286,147	-	-	22,286,147	-2,913,853	
8,523,428	-	-	8,523,428	-176,572	
8,523,428	-	-	8,523,428	-176,572	
8,523,428	-	-	8,523,428	-176,572	
22,814,537	-	-	22,814,537	-2,665,463	
22,814,537	-	-	22,814,537	-2,665,463	
22,814,537	-	-	22,814,537	-2,665,463	
55,203,150	44,003,150	-	99,206,300	-8,793,700	
55,203,150	44,003,150	-	99,206,300	-8,793,700	

高雄市
歲入來源
中華民國

經常門

科 目				預 算 數			
款	項	目	節	名 稱 及 編 號	原 預 算 數	預 算 增 減 數	合 計
			01	10030300101 一般捐獻	108,000,000	-	108,000,000
	034			10030310000 高雄市殯葬管理處	3,200,000	-	3,200,000
			01	10030310100 捐獻收入	3,200,000	-	3,200,000
			01	10030310101 一般捐獻	3,200,000	-	3,200,000
	036			10070710000 高雄市政府工務局新建工程處	991,919,000	-	991,919,000
			01	10070710100 捐獻收入	991,919,000	-	991,919,000
			01	10070710101 一般捐獻	991,919,000	-	991,919,000
	037			10070720000 高雄市政府工務局養護工程處	63,357,000	1,000,000	64,357,000
			01	10070720100 捐獻收入	63,357,000	1,000,000	64,357,000
			01	10070720101 一般捐獻	63,357,000	1,000,000	64,357,000
	038			10080800000 高雄市政府社會局	-	867,000	867,000
			01	10080800100 捐獻收入	-	867,000	867,000
			01	10080800101 一般捐獻	-	867,000	867,000
	040			10080820000 高雄市政府社會局兒童福利服務中心	-	153,000	153,000
			01	10080820100 捐獻收入	-	153,000	153,000
			01	10080820101 一般捐獻	-	153,000	153,000
	042			10090900000 高雄市政府警察局	285,000	-	285,000
			01	10090900100 捐獻收入	285,000	-	285,000
			01	10090900101 一般捐獻	285,000	-	285,000
	043			10181800000 高雄市政府消防局	10,000,000	-	10,000,000
			01	10181800100 捐獻收入	10,000,000	-	10,000,000
			01	10181800101 一般捐獻	10,000,000	-	10,000,000
	044			10212100000 高雄市政府海洋局	5,700,000	-	5,700,000
			01	10212100100 捐獻收入	5,700,000	-	5,700,000

總決算 別決算表

112年度

單位:新臺幣元

實 現 數	決 算 數			比 較 增 減 數	說 明
	應 收 數	保 留 數	合 計		
55,203,150	44,003,150	-	99,206,300	-8,793,700	
2,535,325	-	-	2,535,325	-664,675	
2,535,325	-	-	2,535,325	-664,675	
2,535,325	-	-	2,535,325	-664,675	
835,211,001	-	-	835,211,001	-156,707,999	
835,211,001	-	-	835,211,001	-156,707,999	
835,211,001	-	-	835,211,001	-156,707,999	
60,296,970	-	4,050,000	64,346,970	-10,030	
60,296,970	-	4,050,000	64,346,970	-10,030	
60,296,970	-	4,050,000	64,346,970	-10,030	
829,435	-	-	829,435	-37,565	
829,435	-	-	829,435	-37,565	
829,435	-	-	829,435	-37,565	
152,327	-	-	152,327	-673	
152,327	-	-	152,327	-673	
152,327	-	-	152,327	-673	
284,100	-	-	284,100	-900	
284,100	-	-	284,100	-900	
284,100	-	-	284,100	-900	
9,962,033	-	-	9,962,033	-37,967	
9,962,033	-	-	9,962,033	-37,967	
9,962,033	-	-	9,962,033	-37,967	
5,511,101	-	-	5,511,101	-188,899	
5,511,101	-	-	5,511,101	-188,899	

高雄市
歲入來源
中華民國

經常門

科 目				預 算 數			
款	項	目	節	名 稱 及 編 號	原 預 算 數	預 算 增 減 數	合 計
			01	10212100101 一般捐獻	5,700,000	-	5,700,000
	045			10242400000 高雄市政府觀光局	160,000,000	-	160,000,000
			01	10242400100 捐獻收入	160,000,000	-	160,000,000
			01	10242400101 一般捐獻	160,000,000	-	160,000,000
	046			10252500000 高雄市政府水利局	3,200,000	-	3,200,000
			01	10252500100 捐獻收入	3,200,000	-	3,200,000
			01	10252500101 一般捐獻	3,200,000	-	3,200,000
	047			10040400000 高雄市政府財政局	-	-	-
			01	10040400100 捐獻收入	-	-	-
			01	10040400101 一般捐獻	-	-	-
08				12000000000 其他收入	4,271,334,000	-	4,271,334,000
	001			12010010000 高雄市議會	650,000	-	650,000
			01	12010010200 雜項收入	650,000	-	650,000
			01	12010010201 收回以前年度歲出	-	-	-
			02	12010010210 其他雜項收入	650,000	-	650,000
	002			12020100000 高雄市政府行政暨國際處	73,000	-	73,000
			01	12020100200 雜項收入	73,000	-	73,000
			01	12020100201 收回以前年度歲出	-	-	-
			02	12020100210 其他雜項收入	73,000	-	73,000
	003			12020110000 高雄市政府主計處	-	-	-
			01	12020110200 雜項收入	-	-	-
			01	12020110210 其他雜項收入	-	-	-
	004			12020120000 高雄市政府人事處	-	-	-
			01	12020120200 雜項收入	-	-	-

總決算 別決算表

112年度

單位:新臺幣元

實現數	決算數			比較增減數	說明
	應收數	保留數	合計		
5,511,101	-	-	5,511,101	-188,899	
160,000,000	-	-	160,000,000	-	
160,000,000	-	-	160,000,000	-	
160,000,000	-	-	160,000,000	-	
3,053,453	-	-	3,053,453	-146,547	
3,053,453	-	-	3,053,453	-146,547	
3,053,453	-	-	3,053,453	-146,547	
3,106,492	-	-	3,106,492	3,106,492	
3,106,492	-	-	3,106,492	3,106,492	
3,106,492	-	-	3,106,492	3,106,492	
4,735,201,982	174,875,929	-	4,910,077,911	638,743,911	
1,124,244	-	-	1,124,244	474,244	
1,124,244	-	-	1,124,244	474,244	
140,832	-	-	140,832	140,832	
983,412	-	-	983,412	333,412	
78,149	-	-	78,149	5,149	
78,149	-	-	78,149	5,149	
10,856	-	-	10,856	10,856	
67,293	-	-	67,293	-5,707	
101,900	-	-	101,900	101,900	
101,900	-	-	101,900	101,900	
101,900	-	-	101,900	101,900	
2,510,942	-	-	2,510,942	2,510,942	
2,510,942	-	-	2,510,942	2,510,942	

高雄市
歲入來源
中華民國

經常門

科 目				預 算 數			
款	項	目	節	名 稱 及 編 號	原 預 算 數	預 算 增 減 數	合 計
			02	12020120210 其他雜項收入	-	-	-
	005			12020130000 高雄市政府研究發展考核委員會	-	-	-
			01	12020130200 雜項收入	-	-	-
			02	12020130210 其他雜項收入	-	-	-
	007			12020150000 高雄市政府原住民事務委員會	200,000	-	200,000
			01	12020150200 雜項收入	200,000	-	200,000
			01	12020150201 收回以前年度歲出	-	-	-
			02	12020150210 其他雜項收入	200,000	-	200,000
	008			12020160000 高雄市政府客家事務委員會	1,100,000	-	1,100,000
			01	12020160200 雜項收入	1,100,000	-	1,100,000
			02	12020160210 其他雜項收入	1,100,000	-	1,100,000
	009			12020170000 高雄市政府公務人力發展中心	100,000	-	100,000
			01	12020170200 雜項收入	100,000	-	100,000
			01	12020170210 其他雜項收入	100,000	-	100,000
	010			12023000000 高雄市鹽埕區公所	-	-	-
			01	12023000200 雜項收入	-	-	-
			01	12023000201 收回以前年度歲出	-	-	-
			02	12023000210 其他雜項收入	-	-	-
	011			12023010000 高雄市鼓山區公所	30,000	-	30,000
			01	12023010200 雜項收入	30,000	-	30,000
			01	12023010210 其他雜項收入	30,000	-	30,000
			02	12023010201 收回以前年度歲出	-	-	-
	012			12023020000 高雄市左營區公所	103,000	-	103,000
			01	12023020200 雜項收入	103,000	-	103,000

總決算 別決算表

112年度

單位:新臺幣元

實 現 數	決 算 數			比 較 增 減 數	說 明
	應 收 數	保 留 數	合 計		
2,510,942	-	-	2,510,942	2,510,942	
2,834	-	-	2,834	2,834	
2,834	-	-	2,834	2,834	
2,834	-	-	2,834	2,834	
331,768	-	-	331,768	131,768	
331,768	-	-	331,768	131,768	
108,857	-	-	108,857	108,857	
222,911	-	-	222,911	22,911	
1,235,373	-	-	1,235,373	135,373	
1,235,373	-	-	1,235,373	135,373	
1,235,373	-	-	1,235,373	135,373	
78,174	-	-	78,174	-21,826	
78,174	-	-	78,174	-21,826	
78,174	-	-	78,174	-21,826	
6,953	-	-	6,953	6,953	
6,953	-	-	6,953	6,953	
158	-	-	158	158	
6,795	-	-	6,795	6,795	
246,814	-	-	246,814	216,814	
246,814	-	-	246,814	216,814	
240,275	-	-	240,275	210,275	
6,539	-	-	6,539	6,539	
224,849	-	-	224,849	121,849	
224,849	-	-	224,849	121,849	

高雄市
歲入來源
中華民國

經常門

科 目				預 算 數			
款	項	目	節	名 稱 及 編 號	原 預 算 數	預 算 增 減 數	合 計
			01	12023020210 其他雜項收入	103,000	-	103,000
			02	12023020201 收回以前年度歲出	-	-	-
	013			12023030000 高雄市楠梓區公所	119,000	-	119,000
			01	12023030200 雜項收入	119,000	-	119,000
			01	12023030210 其他雜項收入	119,000	-	119,000
			02	12023030201 收回以前年度歲出	-	-	-
	014			12023040000 高雄市三民區公所	168,000	-	168,000
			01	12023040200 雜項收入	168,000	-	168,000
			01	12023040201 收回以前年度歲出	-	-	-
			02	12023040210 其他雜項收入	168,000	-	168,000
	015			12023050000 高雄市新興區公所	31,000	-	31,000
			01	12023050200 雜項收入	31,000	-	31,000
			01	12023050210 其他雜項收入	31,000	-	31,000
			02	12023050201 收回以前年度歲出	-	-	-
	016			12023060000 高雄市前金區公所	31,000	-	31,000
			01	12023060200 雜項收入	31,000	-	31,000
			01	12023060210 其他雜項收入	31,000	-	31,000
			02	12023060201 收回以前年度歲出	-	-	-
	017			12023070000 高雄市苓雅區公所	150,000	-	150,000
			01	12023070200 雜項收入	150,000	-	150,000
			01	12023070201 收回以前年度歲出	-	-	-
			02	12023070210 其他雜項收入	150,000	-	150,000
	018			12023080000 高雄市前鎮區公所	190,000	-	190,000
			01	12023080200 雜項收入	190,000	-	190,000

總決算 別決算表

112年度

單位:新臺幣元

實現數	決算數			比較增減數	說明
	應收數	保留數	合計		
49,201	-	-	49,201	-53,799	
175,648	-	-	175,648	175,648	
117,409	-	-	117,409	-1,591	
117,409	-	-	117,409	-1,591	
87,667	-	-	87,667	-31,333	
29,742	-	-	29,742	29,742	
327,867	-	-	327,867	159,867	
327,867	-	-	327,867	159,867	
71,945	-	-	71,945	71,945	
255,922	-	-	255,922	87,922	
98,903	-	-	98,903	67,903	
98,903	-	-	98,903	67,903	
36,883	-	-	36,883	5,883	
62,020	-	-	62,020	62,020	
64,482	-	-	64,482	33,482	
64,482	-	-	64,482	33,482	
45,920	-	-	45,920	14,920	
18,562	-	-	18,562	18,562	
34,999	-	-	34,999	-115,001	
34,999	-	-	34,999	-115,001	
20,664	-	-	20,664	20,664	
14,335	-	-	14,335	-135,665	
43,683	-	-	43,683	-146,317	
43,683	-	-	43,683	-146,317	

高雄市
歲入來源
中華民國

經常門

科 目				預 算 數			
款	項	目	節	名 稱 及 編 號	原 預 算 數	預 算 增 減 數	合 計
			01	12023080201 收回以前年度歲出	-	-	-
			02	12023080210 其他雜項收入	190,000	-	190,000
	019			12023090000 高雄市旗津區公所	5,000	-	5,000
			01	12023090200 雜項收入	5,000	-	5,000
			02	12023090210 其他雜項收入	5,000	-	5,000
	020			12023100000 高雄市小港區公所	80,000	-	80,000
			01	12023100200 雜項收入	80,000	-	80,000
			02	12023100210 其他雜項收入	80,000	-	80,000
	021			12023110000 高雄市鳳山區公所	375,000	-	375,000
			01	12023110200 雜項收入	375,000	-	375,000
			01	12023110210 其他雜項收入	375,000	-	375,000
	022			12023120000 高雄市林園區公所	1,000,000	-	1,000,000
			01	12023120200 雜項收入	1,000,000	-	1,000,000
			01	12023120201 收回以前年度歲出	-	-	-
			02	12023120210 其他雜項收入	1,000,000	-	1,000,000
	023			12023130000 高雄市大寮區公所	400,000	-	400,000
			01	12023130200 雜項收入	400,000	-	400,000
			01	12023130210 其他雜項收入	400,000	-	400,000
			02	12023130201 收回以前年度歲出	-	-	-
	024			12023140000 高雄市大樹區公所	170,000	-	170,000
			01	12023140200 雜項收入	170,000	-	170,000
			01	12023140201 收回以前年度歲出	-	-	-
			02	12023140210 其他雜項收入	170,000	-	170,000
	025			12023150000 高雄市大社區公所	150,000	-	150,000

總決算 別決算表

112年度

單位:新臺幣元

實現數	決算數			比較增減數	說明
	應收數	保留數	合計		
6	-	-	6	6	
43,677	-	-	43,677	-146,323	
3,910	-	-	3,910	-1,090	
3,910	-	-	3,910	-1,090	
3,910	-	-	3,910	-1,090	
96,167	-	-	96,167	16,167	
96,167	-	-	96,167	16,167	
96,167	-	-	96,167	16,167	
293,957	-	-	293,957	-81,043	
293,957	-	-	293,957	-81,043	
293,957	-	-	293,957	-81,043	
152,868	-	-	152,868	-847,132	
152,868	-	-	152,868	-847,132	
39,567	-	-	39,567	39,567	
113,301	-	-	113,301	-886,699	
379,093	-	-	379,093	-20,907	
379,093	-	-	379,093	-20,907	
377,206	-	-	377,206	-22,794	
1,887	-	-	1,887	1,887	
204,904	-	-	204,904	34,904	
204,904	-	-	204,904	34,904	
304	-	-	304	304	
204,600	-	-	204,600	34,600	
126,235	-	-	126,235	-23,765	

高雄市
歲入來源
中華民國

經常門

科 目				預 算 數			
款	項	目	節	名 稱 及 編 號	原 預 算 數	預 算 增 減 數	合 計
			01	12023150200 雜項收入	150,000	-	150,000
			01	12023150210 其他雜項收入	150,000	-	150,000
	026			12023160000 高雄市仁武區公所	227,000	-	227,000
			01	12023160200 雜項收入	227,000	-	227,000
			01	12023160210 其他雜項收入	227,000	-	227,000
	027			12023170000 高雄市烏松區公所	60,000	-	60,000
			01	12023170200 雜項收入	60,000	-	60,000
			02	12023170210 其他雜項收入	60,000	-	60,000
	028			12023180000 高雄市岡山區公所	2,000,000	-	2,000,000
			01	12023180200 雜項收入	2,000,000	-	2,000,000
			01	12023180201 收回以前年度歲出	-	-	-
			02	12023180210 其他雜項收入	2,000,000	-	2,000,000
	029			12023190000 高雄市橋頭區公所	80,000	-	80,000
			01	12023190200 雜項收入	80,000	-	80,000
			02	12023190210 其他雜項收入	80,000	-	80,000
	030			12023200000 高雄市燕巢區公所	160,000	-	160,000
			01	12023200200 雜項收入	160,000	-	160,000
			01	12023200210 其他雜項收入	160,000	-	160,000
	031			12023210000 高雄市田寮區公所	4,000	-	4,000
			01	12023210200 雜項收入	4,000	-	4,000
			01	12023210201 收回以前年度歲出	-	-	-
			02	12023210210 其他雜項收入	4,000	-	4,000
	032			12023220000 高雄市阿蓮區公所	150,000	-	150,000
			01	12023220200 雜項收入	150,000	-	150,000

總決算 別決算表

112年度

單位:新臺幣元

實現數	決算數			比較增減數	說明
	應收數	保留數	合計		
126,235	-	-	126,235	-23,765	
126,235	-	-	126,235	-23,765	
320,645	-	-	320,645	93,645	
320,645	-	-	320,645	93,645	
320,645	-	-	320,645	93,645	
35,540	-	-	35,540	-24,460	
35,540	-	-	35,540	-24,460	
35,540	-	-	35,540	-24,460	
393,777	-	-	393,777	-1,606,223	
393,777	-	-	393,777	-1,606,223	
12,651	-	-	12,651	12,651	
381,126	-	-	381,126	-1,618,874	
73,275	-	-	73,275	-6,725	
73,275	-	-	73,275	-6,725	
73,275	-	-	73,275	-6,725	
56,100	-	-	56,100	-103,900	
56,100	-	-	56,100	-103,900	
56,100	-	-	56,100	-103,900	
19,774	-	-	19,774	15,774	
19,774	-	-	19,774	15,774	
531	-	-	531	531	
19,243	-	-	19,243	15,243	
70,109	-	-	70,109	-79,891	
70,109	-	-	70,109	-79,891	

高雄市
歲入來源
中華民國

經常門

科 目				預 算 數			
款	項	目	節	名 稱 及 編 號	原 預 算 數	預 算 增 減 數	合 計
			01	12023220210 其他雜項收入	150,000	-	150,000
	033			12023230000 高雄市路竹區公所	300,000	-	300,000
			01	12023230200 雜項收入	300,000	-	300,000
			01	12023230201 收回以前年度歲出	-	-	-
			02	12023230210 其他雜項收入	300,000	-	300,000
	034			12023240000 高雄市湖內區公所	100,000	-	100,000
			01	12023240200 雜項收入	100,000	-	100,000
			01	12023240210 其他雜項收入	100,000	-	100,000
			02	12023240201 收回以前年度歲出	-	-	-
	035			12023250000 高雄市茄萣區公所	15,000	-	15,000
			01	12023250200 雜項收入	15,000	-	15,000
			01	12023250201 收回以前年度歲出	-	-	-
			02	12023250210 其他雜項收入	15,000	-	15,000
	036			12023260000 高雄市永安區公所	35,000	-	35,000
			01	12023260200 雜項收入	35,000	-	35,000
			01	12023260210 其他雜項收入	35,000	-	35,000
	037			12023270000 高雄市彌陀區公所	70,000	-	70,000
			01	12023270200 雜項收入	70,000	-	70,000
			01	12023270210 其他雜項收入	70,000	-	70,000
			02	12023270201 收回以前年度歲出	-	-	-
	038			12023280000 高雄市梓官區公所	80,000	-	80,000
			01	12023280200 雜項收入	80,000	-	80,000
			02	12023280210 其他雜項收入	80,000	-	80,000
	039			12023290000 高雄市旗山區公所	69,696,000	-	69,696,000

總決算 別決算表

112年度

單位:新臺幣元

實 現 數	決 算 數			比 較 增 減 數	說 明
	應 收 數	保 留 數	合 計		
70,109	-	-	70,109	-79,891	
155,548	-	-	155,548	-144,452	
155,548	-	-	155,548	-144,452	
43,034	-	-	43,034	43,034	
112,514	-	-	112,514	-187,486	
211,254	-	-	211,254	111,254	
211,254	-	-	211,254	111,254	
101,272	-	-	101,272	1,272	
109,982	-	-	109,982	109,982	
50,416	-	-	50,416	35,416	
50,416	-	-	50,416	35,416	
50,415	-	-	50,415	50,415	
1	-	-	1	-14,999	
45,709	-	-	45,709	10,709	
45,709	-	-	45,709	10,709	
45,709	-	-	45,709	10,709	
15,094	-	-	15,094	-54,906	
15,094	-	-	15,094	-54,906	
14,789	-	-	14,789	-55,211	
305	-	-	305	305	
40,733	-	-	40,733	-39,267	
40,733	-	-	40,733	-39,267	
40,733	-	-	40,733	-39,267	
36,911,349	-	-	36,911,349	-32,784,651	

高雄市
歲入來源
中華民國

經常門

科 目				預 算 數			
款	項	目	節	名 稱 及 編 號	原 預 算 數	預 算 增 減 數	合 計
			01	12023290200 雜項收入	69,696,000	-	69,696,000
			01	12023290210 其他雜項收入	69,696,000	-	69,696,000
			02	12023290201 收回以前年度歲出	-	-	-
	040			12023300000 高雄市美濃區公所	200,000	-	200,000
			01	12023300200 雜項收入	200,000	-	200,000
			01	12023300210 其他雜項收入	200,000	-	200,000
	041			12023310000 高雄市六龜區公所	65,807,000	-	65,807,000
			01	12023310200 雜項收入	65,807,000	-	65,807,000
			01	12023310201 收回以前年度歲出	-	-	-
			02	12023310210 其他雜項收入	65,807,000	-	65,807,000
	042			12023320000 高雄市甲仙區公所	70,000	-	70,000
			01	12023320200 雜項收入	70,000	-	70,000
			01	12023320210 其他雜項收入	70,000	-	70,000
			02	12023320201 收回以前年度歲出	-	-	-
	043			12023330000 高雄市杉林區公所	70,000	-	70,000
			01	12023330200 雜項收入	70,000	-	70,000
			02	12023330210 其他雜項收入	70,000	-	70,000
	044			12023340000 高雄市内門區公所	5,000	-	5,000
			01	12023340200 雜項收入	5,000	-	5,000
			01	12023340210 其他雜項收入	5,000	-	5,000
			02	12023340201 收回以前年度歲出	-	-	-
	045			12030300000 高雄市政府民政局	2,760,000	-	2,760,000
			01	12030300200 雜項收入	2,760,000	-	2,760,000
			01	12030300201 收回以前年度歲出	-	-	-

總決算 別決算表

112年度

單位:新臺幣元

實 現 數	決 算 數			比 較 增 減 數	說 明
	應 收 數	保 留 數	合 計		
36,911,349	-	-	36,911,349	-32,784,651	
36,886,052	-	-	36,886,052	-32,809,948	
25,297	-	-	25,297	25,297	
883,918	-	-	883,918	683,918	
883,918	-	-	883,918	683,918	
883,918	-	-	883,918	683,918	
215,943	-	-	215,943	-65,591,057	
215,943	-	-	215,943	-65,591,057	
25,780	-	-	25,780	25,780	
190,163	-	-	190,163	-65,616,837	
5,360	-	-	5,360	-64,640	
5,360	-	-	5,360	-64,640	
-	-	-	-	-70,000	
5,360	-	-	5,360	5,360	
159,731	-	-	159,731	89,731	
159,731	-	-	159,731	89,731	
159,731	-	-	159,731	89,731	
399	-	-	399	-4,601	
399	-	-	399	-4,601	
108	-	-	108	-4,892	
291	-	-	291	291	
1,814,914	-	-	1,814,914	-945,086	
1,814,914	-	-	1,814,914	-945,086	
323,655	-	-	323,655	323,655	

高雄市
歲入來源
中華民國

經常門

科 目				預 算 數			
款	項	目	節	名 稱 及 編 號	原 預 算 數	預 算 增 減 數	合 計
			02	12030300210 其他雜項收入	2,760,000	-	2,760,000
	046			12030310000 高雄市殯葬管理處	8,554,000	-	8,554,000
			01	12030310200 雜項收入	8,554,000	-	8,554,000
			02	12030310210 其他雜項收入	8,554,000	-	8,554,000
	047			12030320000 高雄市兵役處	1,000	-	1,000
			01	12030320200 雜項收入	1,000	-	1,000
			01	12030320210 其他雜項收入	1,000	-	1,000
	048			12040400000 高雄市政府財政局	555,082,000	-	555,082,000
			01	12040400200 雜項收入	555,082,000	-	555,082,000
			01	12040400201 收回以前年度歲出	250,000	-	250,000
			02	12040400210 其他雜項收入	554,832,000	-	554,832,000
	049			12040410000 高雄市稅捐稽徵處	-	-	-
			01	12040410200 雜項收入	-	-	-
			01	12040410201 收回以前年度歲出	-	-	-
			02	12040410210 其他雜項收入	-	-	-
	050			12050500000 高雄市政府教育局	-	-	-
			01	12050500200 雜項收入	-	-	-
			01	12050500210 其他雜項收入	-	-	-
	053			12060600000 高雄市政府經濟發展局	2,410,000	-	2,410,000
			01	12060600200 雜項收入	2,410,000	-	2,410,000
			01	12060600201 收回以前年度歲出	-	-	-
			02	12060600210 其他雜項收入	2,410,000	-	2,410,000
	054			12070700000 高雄市政府工務局	24,397,000	-	24,397,000
			01	12070700200 雜項收入	24,397,000	-	24,397,000

總決算 別決算表

112年度

單位:新臺幣元

實現數	決算數			比較增減數	說明
	應收數	保留數	合計		
1,491,259	-	-	1,491,259	-1,268,741	
8,632,610	-	-	8,632,610	78,610	
8,632,610	-	-	8,632,610	78,610	
8,632,610	-	-	8,632,610	78,610	
703	-	-	703	-297	
703	-	-	703	-297	
703	-	-	703	-297	
1,102,696,140	-	-	1,102,696,140	547,614,140	
1,102,696,140	-	-	1,102,696,140	547,614,140	
7,270,262	-	-	7,270,262	7,020,262	
1,095,425,878	-	-	1,095,425,878	540,593,878	
300,085	-	-	300,085	300,085	
300,085	-	-	300,085	300,085	
131,616	-	-	131,616	131,616	
168,469	-	-	168,469	168,469	
1,015,106	-	-	1,015,106	1,015,106	
1,015,106	-	-	1,015,106	1,015,106	
1,015,106	-	-	1,015,106	1,015,106	
2,389,889	11,180	-	2,401,069	-8,931	
2,389,889	11,180	-	2,401,069	-8,931	
161,308	-	-	161,308	161,308	
2,228,581	11,180	-	2,239,761	-170,239	
32,331,168	-	-	32,331,168	7,934,168	
32,331,168	-	-	32,331,168	7,934,168	

高雄市
歲入來源
中華民國

經常門

科 目				預 算 數			
款	項	目	節	名 稱 及 編 號	原 預 算 數	預 算 增 減 數	合 計
			01	12070700201 收回以前年度歲出	-	-	-
			02	12070700210 其他雜項收入	24,397,000	-	24,397,000
	055			12070710000 高雄市政府工務局新建工程處	6,500,000	-	6,500,000
			01	12070710200 雜項收入	6,500,000	-	6,500,000
			01	12070710210 其他雜項收入	6,500,000	-	6,500,000
	056			12070720000 高雄市政府工務局養護工程處	60,212,000	-	60,212,000
			01	12070720200 雜項收入	60,212,000	-	60,212,000
			01	12070720201 收回以前年度歲出	-	-	-
			02	12070720210 其他雜項收入	60,212,000	-	60,212,000
	057			12070730000 高雄市政府工務局違章建築處理大隊	-	-	-
			01	12070730200 雜項收入	-	-	-
			01	12070730210 其他雜項收入	-	-	-
	058			12080800000 高雄市政府社會局	4,085,000	-	4,085,000
			01	12080800200 雜項收入	4,085,000	-	4,085,000
			01	12080800201 收回以前年度歲出	1,765,000	-	1,765,000
			02	12080800210 其他雜項收入	2,320,000	-	2,320,000
	059			12080810000 高雄市政府社會局仁愛之家	35,000	-	35,000
			01	12080810200 雜項收入	35,000	-	35,000
			01	12080810210 其他雜項收入	35,000	-	35,000
	060			12080820000 高雄市政府社會局兒童福利服務中心	-	-	-
			01	12080820200 雜項收入	-	-	-
			02	12080820201 收回以前年度歲出	-	-	-
	061			12080830000 高雄市政府社會局無障礙之家	20,000	-	20,000
			01	12080830200 雜項收入	20,000	-	20,000

總決算 別決算表

112年度

單位:新臺幣元

實 現 數	決 算 數			比 較 增 減 數	說 明
	應 收 數	保 留 數	合 計		
1,039,005	-	-	1,039,005	1,039,005	
31,292,163	-	-	31,292,163	6,895,163	
11,011,020	-	-	11,011,020	4,511,020	
11,011,020	-	-	11,011,020	4,511,020	
11,011,020	-	-	11,011,020	4,511,020	
50,637,157	-	-	50,637,157	-9,574,843	
50,637,157	-	-	50,637,157	-9,574,843	
125,455	-	-	125,455	125,455	
50,511,702	-	-	50,511,702	-9,700,298	
852	-	-	852	852	
852	-	-	852	852	
852	-	-	852	852	
6,633,665	1,523,277	-	8,156,942	4,071,942	
6,633,665	1,523,277	-	8,156,942	4,071,942	
4,623,830	-	-	4,623,830	2,858,830	
2,009,835	1,523,277	-	3,533,112	1,213,112	
47,300	-	-	47,300	12,300	
47,300	-	-	47,300	12,300	
47,300	-	-	47,300	12,300	
30	-	-	30	30	
30	-	-	30	30	
30	-	-	30	30	
16,845	-	-	16,845	-3,155	
16,845	-	-	16,845	-3,155	

高雄市 歲入來源

中華民國

經常門

科 目				預 算 數			
款	項	目	節	名 稱 及 編 號	原 預 算 數	預 算 增 減 數	合 計
			01	12080830210 其他雜項收入	20,000	-	20,000
			02	12080830201 收回以前年度歲出	-	-	-
	062			12080840000 高雄市政府社會局長青綜合服務中心	111,000	-	111,000
			01	12080840200 雜項收入	111,000	-	111,000
			01	12080840210 其他雜項收入	111,000	-	111,000
	063			12080850000 高雄市政府社會局家庭暴力及性侵害防治中心	-	-	-
			01	12080850200 雜項收入	-	-	-
			01	12080850201 收回以前年度歲出	-	-	-
			02	12080850210 其他雜項收入	-	-	-
	064			12090900000 高雄市政府警察局	3,015,000	-	3,015,000
			01	12090900200 雜項收入	3,015,000	-	3,015,000
			01	12090900201 收回以前年度歲出	278,000	-	278,000
			02	12090900202 車輛保管費	1,400,000	-	1,400,000
			03	12090900203 車輛移置費	180,000	-	180,000
			04	12090900210 其他雜項收入	1,157,000	-	1,157,000
	065			12101000000 高雄市政府衛生局	-	-	-
			01	12101000200 雜項收入	-	-	-
			01	12101000201 收回以前年度歲出	-	-	-
			02	12101000210 其他雜項收入	-	-	-
	066			12111100000 高雄市政府環境保護局	778,389,000	-	778,389,000
			01	12111100200 雜項收入	778,389,000	-	778,389,000
			01	12111100201 收回以前年度歲出	-	-	-
			02	12111100204 廢棄物清理費	717,255,000	-	717,255,000

總決算 別決算表

112年度

單位:新臺幣元

實現數	決算數			比較增減數	說明
	應收數	保留數	合計		
16,798	-	-	16,798	-3,202	
47	-	-	47	47	
117,277	-	-	117,277	6,277	
117,277	-	-	117,277	6,277	
117,277	-	-	117,277	6,277	
67,010	-	-	67,010	67,010	
67,010	-	-	67,010	67,010	
65,904	-	-	65,904	65,904	
1,106	-	-	1,106	1,106	
6,240,866	-	-	6,240,866	3,225,866	
6,240,866	-	-	6,240,866	3,225,866	
970,528	-	-	970,528	692,528	
2,169,415	-	-	2,169,415	769,415	
265,600	-	-	265,600	85,600	
2,835,323	-	-	2,835,323	1,678,323	
1,363,204	-	-	1,363,204	1,363,204	
1,363,204	-	-	1,363,204	1,363,204	
1,337,107	-	-	1,337,107	1,337,107	
26,097	-	-	26,097	26,097	
671,660,718	51,574,743	-	723,235,461	-55,153,539	
671,660,718	51,574,743	-	723,235,461	-55,153,539	
468,745	-	-	468,745	468,745	
619,584,623	51,574,743	-	671,159,366	-46,095,634	

高雄市
歲入來源
中華民國

經常門

科 目				預 算 數			
款	項	目	節	名 稱 及 編 號	原 預 算 數	預 算 增 減 數	合 計
			03	12111100210 其他雜項收入	61,134,000	-	61,134,000
			04	12111100202 車輛保管費	-	-	-
	067			12111110000 高雄市政府環境保護局中區資源回收廠	389,519,000	-	389,519,000
			01	12111110200 雜項收入	389,519,000	-	389,519,000
			01	12111110204 廢棄物清理費	299,256,000	-	299,256,000
			02	12111110210 其他雜項收入	90,263,000	-	90,263,000
	068			12111120000 高雄市政府環境保護局南區資源回收廠	816,682,000	-	816,682,000
			01	12111120200 雜項收入	816,682,000	-	816,682,000
			01	12111120204 廢棄物清理費	515,796,000	-	515,796,000
			02	12111120210 其他雜項收入	300,886,000	-	300,886,000
	069			12121200000 高雄市政府地政局	5,010,000	-	5,010,000
			01	12121200200 雜項收入	5,010,000	-	5,010,000
			01	12121200201 收回以前年度歲出	-	-	-
			02	12121200210 其他雜項收入	5,010,000	-	5,010,000
	070			12121210000 高雄市政府地政局土地開發處	1,915,000	-	1,915,000
			01	12121210200 雜項收入	1,915,000	-	1,915,000
			02	12121210210 其他雜項收入	1,915,000	-	1,915,000
	071			12123500000 高雄市政府地政局鹽埕地政事務所	6,014,000	-	6,014,000
			01	12123500200 雜項收入	6,014,000	-	6,014,000
			01	12123500210 其他雜項收入	6,014,000	-	6,014,000
	072			12123510000 高雄市政府地政局新興地政事務所	9,508,000	-	9,508,000
			01	12123510200 雜項收入	9,508,000	-	9,508,000
			02	12123510210 其他雜項收入	9,508,000	-	9,508,000

總決算 別決算表

112年度

單位:新臺幣元

實現數	決算數			比較增減數	說明
	應收數	保留數	合計		
51,418,150	-	-	51,418,150	-9,715,850	
189,200	-	-	189,200	189,200	
509,506,075	13,761,561	-	523,267,636	133,748,636	
509,506,075	13,761,561	-	523,267,636	133,748,636	
434,600,122	480,250	-	435,080,372	135,824,372	
74,905,953	13,281,311	-	88,187,264	-2,075,736	
902,235,165	37,019,644	-	939,254,809	122,572,809	
902,235,165	37,019,644	-	939,254,809	122,572,809	
647,226,410	37,019,644	-	684,246,054	168,450,054	
255,008,755	-	-	255,008,755	-45,877,245	
1,306,605	-	-	1,306,605	-3,703,395	
1,306,605	-	-	1,306,605	-3,703,395	
5,192	-	-	5,192	5,192	
1,301,413	-	-	1,301,413	-3,708,587	
1,650,970	-	-	1,650,970	-264,030	
1,650,970	-	-	1,650,970	-264,030	
1,650,970	-	-	1,650,970	-264,030	
6,015,805	-	-	6,015,805	1,805	
6,015,805	-	-	6,015,805	1,805	
6,015,805	-	-	6,015,805	1,805	
9,508,119	-	-	9,508,119	119	
9,508,119	-	-	9,508,119	119	
9,508,119	-	-	9,508,119	119	

高雄市
歲入來源
中華民國

經常門

科 目				預 算 數			
款	項	目	節	名 稱 及 編 號	原 預 算 數	預 算 增 減 數	合 計
	073			12123520000 高雄市政府地政局前鎮地政事務所	7,246,000	-	7,246,000
		01		12123520200 雜項收入	7,246,000	-	7,246,000
			02	12123520210 其他雜項收入	7,246,000	-	7,246,000
	074			12123530000 高雄市政府地政局楠梓地政事務所	6,623,000	-	6,623,000
		01		12123530200 雜項收入	6,623,000	-	6,623,000
			01	12123530210 其他雜項收入	6,623,000	-	6,623,000
			02	12123530201 收回以前年度歲出	-	-	-
	075			12123540000 高雄市政府地政局三民地政事務所	9,262,000	-	9,262,000
		01		12123540200 雜項收入	9,262,000	-	9,262,000
			01	12123540210 其他雜項收入	9,262,000	-	9,262,000
	076			12123550000 高雄市政府地政局鳳山地政事務所	6,937,000	-	6,937,000
		01		12123550200 雜項收入	6,937,000	-	6,937,000
			01	12123550210 其他雜項收入	6,937,000	-	6,937,000
	077			12123560000 高雄市政府地政局岡山地政事務所	4,177,000	-	4,177,000
		01		12123560200 雜項收入	4,177,000	-	4,177,000
			01	12123560210 其他雜項收入	4,177,000	-	4,177,000
	078			12123570000 高雄市政府地政局旗山地政事務所	238,000	-	238,000
		01		12123570200 雜項收入	238,000	-	238,000
			01	12123570210 其他雜項收入	238,000	-	238,000
	079			12123580000 高雄市政府地政局路竹地政事務所	1,980,000	-	1,980,000
		01		12123580200 雜項收入	1,980,000	-	1,980,000
			01	12123580210 其他雜項收入	1,980,000	-	1,980,000
	080			12123590000 高雄市政府地政局仁武地政事務所	4,960,000	-	4,960,000
		01		12123590200 雜項收入	4,960,000	-	4,960,000

總決算 別決算表

112年度

單位:新臺幣元

實 現 數	決 算 數			比 較 增 減 數	說 明
	應 收 數	保 留 數	合 計		
7,255,297	-	-	7,255,297	9,297	
7,255,297	-	-	7,255,297	9,297	
7,255,297	-	-	7,255,297	9,297	
6,624,673	-	-	6,624,673	1,673	
6,624,673	-	-	6,624,673	1,673	
6,623,673	-	-	6,623,673	673	
1,000	-	-	1,000	1,000	
9,261,982	-	-	9,261,982	-18	
9,261,982	-	-	9,261,982	-18	
9,261,982	-	-	9,261,982	-18	
6,936,202	-	-	6,936,202	-798	
6,936,202	-	-	6,936,202	-798	
6,936,202	-	-	6,936,202	-798	
4,177,539	-	-	4,177,539	539	
4,177,539	-	-	4,177,539	539	
4,177,539	-	-	4,177,539	539	
237,578	-	-	237,578	-422	
237,578	-	-	237,578	-422	
237,578	-	-	237,578	-422	
1,979,822	-	-	1,979,822	-178	
1,979,822	-	-	1,979,822	-178	
1,979,822	-	-	1,979,822	-178	
4,960,279	-	-	4,960,279	279	
4,960,279	-	-	4,960,279	279	

高雄市
歲入來源
中華民國

經常門

科 目				預 算 數			
款	項	目	節	名 稱 及 編 號	原 預 算 數	預 算 增 減 數	合 計
			01	12123590210 其他雜項收入	4,960,000	-	4,960,000
	081			12123600000 高雄市政府地政局美濃地政事務所	360,000	-	360,000
			01	12123600200 雜項收入	360,000	-	360,000
			01	12123600210 其他雜項收入	360,000	-	360,000
	082			12123610000 高雄市政府地政局大寮地政事務所	2,326,000	-	2,326,000
			01	12123610200 雜項收入	2,326,000	-	2,326,000
			01	12123610210 其他雜項收入	2,326,000	-	2,326,000
	083			12131300000 高雄市政府新聞局	17,478,000	-	17,478,000
			01	12131300200 雜項收入	17,478,000	-	17,478,000
			01	12131300210 其他雜項收入	17,478,000	-	17,478,000
	085			12151500000 高雄市政府農業局	-	-	-
			01	12151500200 雜項收入	-	-	-
			01	12151500201 收回以前年度歲出	-	-	-
			02	12151500210 其他雜項收入	-	-	-
	086			12151510000 高雄市動物保護處	44,000	-	44,000
			01	12151510200 雜項收入	44,000	-	44,000
			01	12151510201 收回以前年度歲出	-	-	-
			02	12151510210 其他雜項收入	44,000	-	44,000
	087			12161600000 高雄市政府勞工局	10,000	-	10,000
			01	12161600200 雜項收入	10,000	-	10,000
			01	12161600201 收回以前年度歲出	-	-	-
			02	12161600210 其他雜項收入	10,000	-	10,000
	088			12161610000 高雄市政府勞工局勞動檢查處	-	-	-

總決算 別決算表

112年度

單位:新臺幣元

實現數	決算數			比較增減數	說明
	應收數	保留數	合計		
4,960,279	-	-	4,960,279	279	
359,876	-	-	359,876	-124	
359,876	-	-	359,876	-124	
359,876	-	-	359,876	-124	
2,332,789	-	-	2,332,789	6,789	
2,332,789	-	-	2,332,789	6,789	
2,332,789	-	-	2,332,789	6,789	
16,165,449	-	-	16,165,449	-1,312,551	
16,165,449	-	-	16,165,449	-1,312,551	
16,142,320	-	-	16,142,320	-1,335,680	
23,129	-	-	23,129	23,129	
751,864	-	-	751,864	751,864	
751,864	-	-	751,864	751,864	
727,078	-	-	727,078	727,078	
24,786	-	-	24,786	24,786	
92,637	-	-	92,637	48,637	
92,637	-	-	92,637	48,637	
3,998	-	-	3,998	3,998	
88,639	-	-	88,639	44,639	
289,345	-	-	289,345	279,345	
289,345	-	-	289,345	279,345	
269,432	-	-	269,432	269,432	
19,913	-	-	19,913	9,913	
504	-	-	504	504	

高雄市
歲入來源
中華民國

經常門

科 目				預 算 數			
款	項	目	節	名 稱 及 編 號	原 預 算 數	預 算 增 減 數	合 計
			01	12161610200 雜項收入	-	-	-
			01	12161610210 其他雜項收入	-	-	-
	089			12161620000 高雄市政府勞工局勞工教育生活中心	100,000	-	100,000
			01	12161620200 雜項收入	100,000	-	100,000
			01	12161620210 其他雜項收入	100,000	-	100,000
	090			12161630000 高雄市政府勞工局訓練就業中心	-	-	-
			01	12161630200 雜項收入	-	-	-
			01	12161630201 收回以前年度歲出	-	-	-
			02	12161630210 其他雜項收入	-	-	-
	091			12161640000 高雄市政府勞工局博愛職業技能訓練中心	65,000	-	65,000
			01	12161640200 雜項收入	65,000	-	65,000
			01	12161640201 收回以前年度歲出	-	-	-
			02	12161640210 其他雜項收入	65,000	-	65,000
	092			12171700000 高雄市政府捷運工程局	-	-	-
			01	12171700200 雜項收入	-	-	-
			01	12171700210 其他雜項收入	-	-	-
	093			12181800000 高雄市政府消防局	-	-	-
			01	12181800200 雜項收入	-	-	-
			01	12181800201 收回以前年度歲出	-	-	-
			02	12181800210 其他雜項收入	-	-	-
	094			12191900000 高雄市政府文化局	26,000,000	-	26,000,000
			01	12191900200 雜項收入	26,000,000	-	26,000,000
			01	12191900201 收回以前年度歲出	-	-	-

總決算 別決算表

112年度

單位:新臺幣元

實 現 數	決 算 數			比 較 增 減 數	說 明
	應 收 數	保 留 數	合 計		
504	-	-	504	504	
504	-	-	504	504	
9,081,011	-	-	9,081,011	8,981,011	
9,081,011	-	-	9,081,011	8,981,011	
9,081,011	-	-	9,081,011	8,981,011	
65,166	-	-	65,166	65,166	
65,166	-	-	65,166	65,166	
63,156	-	-	63,156	63,156	
2,010	-	-	2,010	2,010	
14,014	-	-	14,014	-50,986	
14,014	-	-	14,014	-50,986	
4,784	-	-	4,784	4,784	
9,230	-	-	9,230	-55,770	
8,750	-	-	8,750	8,750	
8,750	-	-	8,750	8,750	
8,750	-	-	8,750	8,750	
56,171	-	-	56,171	56,171	
56,171	-	-	56,171	56,171	
46,723	-	-	46,723	46,723	
9,448	-	-	9,448	9,448	
33,976,550	784,042	-	34,760,592	8,760,592	
33,976,550	784,042	-	34,760,592	8,760,592	
850,819	-	-	850,819	850,819	

高雄市 歲入來源

中華民國

經常門

科 目				預 算 數			
款	項	目	節	名 稱 及 編 號	原 預 算 數	預 算 增 減 數	合 計
			02	12191900210 其他雜項收入	26,000,000	-	26,000,000
	095			12202000000 高雄市政府交通局	800,000	-	800,000
		01		12202000200 雜項收入	800,000	-	800,000
			01	12202000201 收回以前年度歲出	-	-	-
			02	12202000210 其他雜項收入	800,000	-	800,000
	096			12202010000 高雄市政府交通局車輛行車事故鑑定委員會	-	-	-
		01		12202010200 雜項收入	-	-	-
			02	12202010210 其他雜項收入	-	-	-
	097			12212100000 高雄市政府海洋局	-	-	-
		01		12212100200 雜項收入	-	-	-
			01	12212100210 其他雜項收入	-	-	-
	098			12222200000 高雄市政府都市發展局	700,490,000	-	700,490,000
		01		12222200200 雜項收入	700,490,000	-	700,490,000
			01	12222200201 收回以前年度歲出	450,000	-	450,000
			02	12222200210 其他雜項收入	700,040,000	-	700,040,000
	099			12232300000 高雄市政府法制局	-	-	-
		01		12232300200 雜項收入	-	-	-
			01	12232300210 其他雜項收入	-	-	-
	100			12242400000 高雄市政府觀光局	-	-	-
		01		12242400200 雜項收入	-	-	-
			01	12242400201 收回以前年度歲出	-	-	-
			02	12242400210 其他雜項收入	-	-	-
	101			12252500000 高雄市政府水利局	663,700,000	-	663,700,000

總決算 別決算表

112年度

單位:新臺幣元

實現數	決算數			比較增減數	說明
	應收數	保留數	合計		
33,125,731	784,042	-	33,909,773	7,909,773	
9,152,993	-	-	9,152,993	8,352,993	
9,152,993	-	-	9,152,993	8,352,993	
6,869,280	-	-	6,869,280	6,869,280	
2,283,713	-	-	2,283,713	1,483,713	
96	-	-	96	96	
96	-	-	96	96	
96	-	-	96	96	
107,601	-	-	107,601	107,601	
107,601	-	-	107,601	107,601	
107,601	-	-	107,601	107,601	
580,981,689	-	-	580,981,689	-119,508,311	
580,981,689	-	-	580,981,689	-119,508,311	
482,821	-	-	482,821	32,821	
580,498,868	-	-	580,498,868	-119,541,132	
100,000	-	-	100,000	100,000	
100,000	-	-	100,000	100,000	
100,000	-	-	100,000	100,000	
90,653	-	-	90,653	90,653	
90,653	-	-	90,653	90,653	
88,214	-	-	88,214	88,214	
2,439	-	-	2,439	2,439	
664,461,362	70,201,482	-	734,662,844	70,962,844	

高雄市
歲入來源
中華民國

經常門

科 目				預 算 數			
款	項	目	節	名 稱 及 編 號	原 預 算 數	預 算 增 減 數	合 計
		01		12252500200 雜項收入	663,700,000	-	663,700,000
			01	12252500201 收回以前年度歲出	-	-	-
			02	12252500210 其他雜項收入	663,700,000	-	663,700,000
	103			12272700000 高雄市政府運動發展局	65,000	-	65,000
			01	12272700200 雜項收入	65,000	-	65,000
			01	12272700210 其他雜項收入	65,000	-	65,000
	104			12282800000 高雄市政府青年局	-	-	-
			01	12282800200 雜項收入	-	-	-
			02	12282800201 收回以前年度歲出	-	-	-

總決算 別決算表

112年度

單位:新臺幣元

實 現 數	決 算 數			合 計	比 較 增 減 數	說 明
	應 收 數	保 留 數				
664,461,362	70,201,482	-	-	734,662,844	70,962,844	
1,859,133	-	-	-	1,859,133	1,859,133	
662,602,229	70,201,482	-	-	732,803,711	69,103,711	
729,641	-	-	-	729,641	664,641	
729,641	-	-	-	729,641	664,641	
729,641	-	-	-	729,641	664,641	
200,000	-	-	-	200,000	200,000	
200,000	-	-	-	200,000	200,000	
200,000	-	-	-	200,000	200,000	

高雄市
歲入來源
中華民國

資本門

科 目				預 算 數			
款	項	目	節	名 稱 及 編 號	原 預 算 數	預 算 增 減 數	合 計
				資本門合計	2,123,625,000	-	2,123,625,000
04				07000000000	2,123,625,000	-	2,123,625,000
				財產收入			
	047			07040400000	1,180,001,000	-	1,180,001,000
				高雄市政府財政局			
		02		07040400200	1,180,001,000	-	1,180,001,000
				財產售價			
			01	07040400201	1,180,001,000	-	1,180,001,000
				土地售價*			
	054			07070710000	203,178,000	-	203,178,000
				高雄市政府工務局新建工程處			
		02		07070710200	203,178,000	-	203,178,000
				財產售價			
			01	07070710201	203,178,000	-	203,178,000
				土地售價*			
	083			07151500000	1,000,000	-	1,000,000
				高雄市政府農業局			
		02		07151500200	1,000,000	-	1,000,000
				財產售價			
			01	07151500201	1,000,000	-	1,000,000
				土地售價*			
	095			07222200000	739,446,000	-	739,446,000
				高雄市政府都市發展局			
		02		07222200300	739,446,000	-	739,446,000
				財產作價			
			01	07222200301	739,446,000	-	739,446,000
				土地作價*			
	096			07242400000	-	-	-
				高雄市政府觀光局			
		03		07242400200	-	-	-
				財產售價			
			01	07242400201	-	-	-
				土地售價*			

總決算 別決算表

112年度

單位:新臺幣元

實現數	決 算 數			比較增減數	說 明
	應 收 數	保 留 數	合 計		
1,234,605,883	640,766,527	-	1,875,372,410	-248,252,590	
1,234,605,883	640,766,527	-	1,875,372,410	-248,252,590	
285,155,860	640,766,527	-	925,922,387	-254,078,613	
285,155,860	640,766,527	-	925,922,387	-254,078,613	
285,155,860	640,766,527	-	925,922,387	-254,078,613	
203,177,526	-	-	203,177,526	-474	
203,177,526	-	-	203,177,526	-474	
203,177,526	-	-	203,177,526	-474	
5,562,476	-	-	5,562,476	4,562,476	
5,562,476	-	-	5,562,476	4,562,476	
5,562,476	-	-	5,562,476	4,562,476	
739,445,533	-	-	739,445,533	-467	
739,445,533	-	-	739,445,533	-467	
739,445,533	-	-	739,445,533	-467	
1,264,488	-	-	1,264,488	1,264,488	
1,264,488	-	-	1,264,488	1,264,488	
1,264,488	-	-	1,264,488	1,264,488	

高雄市 歲出政事別

中華民國

經費門併計

科 目			預 算 數			
款	項	名 稱	原 預 算 數	預 算 增 減 數	合 計 (1)	百 分 比
		合 計	160,850,820,000	12,772,488,000	173,623,308,000	100.00
01		一般政務支出	25,848,068,000	1,536,529,943	27,384,597,943	15.77
	01	行政支出	926,431,000	161,582,640	1,088,013,640	0.63
	02	立法支出	810,023,000	-	810,023,000	0.47
	03	民政支出	11,548,576,000	874,048,063	12,422,624,063	7.15
	04	警政支出	11,577,455,000	461,364,705	12,038,819,705	6.93
	05	財務支出	985,583,000	39,534,535	1,025,117,535	0.59
02		教育科學文化支出	55,860,757,000	3,113,267,610	58,974,024,610	33.97
	01	教育支出	51,699,355,000	2,087,084,098	53,786,439,098	30.98
	02	文化支出	4,161,402,000	1,026,183,512	5,187,585,512	2.99
03		經濟發展支出	23,911,133,000	5,755,399,799	29,666,532,799	17.09
	01	農業支出	3,380,324,000	1,772,700,387	5,153,024,387	2.97
	02	工業支出	78,510,000	33,420,000	111,930,000	0.07
	03	交通支出	18,383,388,000	3,598,867,511	21,982,255,511	12.66
	04	其他經濟服務支出	2,068,911,000	350,411,901	2,419,322,901	1.39
04		社會福利支出	29,998,248,000	3,318,696,429	33,316,944,429	19.19
	01	社會保險支出	3,463,874,000	102,284,000	3,566,158,000	2.05
	02	社會救助支出	1,636,725,000	288,858,000	1,925,583,000	1.11
	03	福利服務支出	16,386,351,000	1,268,682,621	17,655,033,621	10.17
	04	國民就業支出	552,444,000	-	552,444,000	0.32
	05	醫療保健支出	7,958,854,000	1,658,871,808	9,617,725,808	5.54
05		社區發展及環境保護支出	12,536,879,000	396,123,829	12,933,002,829	7.45
	01	環境保護支出	11,055,789,000	387,840,429	11,443,629,429	6.59
	02	社區發展支出	1,481,090,000	8,283,400	1,489,373,400	0.86
06		退休撫卹支出	6,383,760,000	-	6,383,760,000	3.68
	01	退休撫卹給付支出	6,383,760,000	-	6,383,760,000	3.68
07		債務支出	2,315,738,000	-	2,315,738,000	1.33
	01	債務付息支出	2,301,466,000	-	2,301,466,000	1.32
	02	還本付息事務支出	14,272,000	-	14,272,000	0.01
08		補助及其他支出	3,996,237,000	-1,347,529,610	2,648,707,390	1.52
	01	其他支出	3,596,237,000	-948,704,869	2,647,532,131	1.52
	02	第二預備金	400,000,000	-398,824,741	1,175,259	-

總決算 決算總表

112年度

單位：新臺幣元

決 算 數					比較增減數 (3)=(2)-(1)	說明
實現數	應付數	保留數	合計(2)	百分比		
156,021,428,686	5,039,655,716	4,246,458,933	165,307,543,335	100.00	-8,315,764,665	
25,649,089,449	416,769,397	292,826,845	26,358,685,691	15.94	-1,025,912,252	
1,019,266,105	12,933,100	32,928,598	1,065,127,803	0.64	-22,885,837	
747,208,657	-	2,367,900	749,576,557	0.45	-60,446,443	
11,462,565,909	93,304,866	244,282,162	11,800,152,937	7.14	-622,471,126	
11,408,097,714	308,888,952	13,242,020	11,730,228,686	7.10	-308,591,019	
1,011,951,064	1,642,479	6,165	1,013,599,708	0.61	-11,517,827	
57,942,989,587	356,320,881	434,906,545	58,734,217,013	35.53	-239,807,597	
53,649,574,640	90,136,437	9,583,871	53,749,294,948	32.51	-37,144,150	
4,293,414,947	266,184,444	425,322,674	4,984,922,065	3.02	-202,663,447	
20,204,376,695	3,764,965,040	2,346,580,736	26,315,922,471	15.92	-3,350,610,328	
3,725,063,269	526,969,732	583,731,443	4,835,764,444	2.93	-317,259,943	
95,348,414	1,821,135	6,237,470	103,407,019	0.06	-8,522,981	
14,436,420,435	3,109,712,962	1,492,016,533	19,038,149,930	11.52	-2,944,105,581	
1,947,544,577	126,461,211	264,595,290	2,338,601,078	1.41	-80,721,823	
30,921,657,556	132,738,711	329,725,030	31,384,121,297	18.99	-1,932,823,132	
3,562,417,579	-	-	3,562,417,579	2.16	-3,740,421	
1,673,856,151	901,202	1,303,965	1,676,061,318	1.01	-249,521,682	
16,288,721,503	68,796,309	34,339,699	16,391,857,511	9.92	-1,263,176,110	
409,129,804	12,578,656	9,486,543	431,195,003	0.26	-121,248,997	
8,987,532,519	50,462,544	284,594,823	9,322,589,886	5.64	-295,135,922	
11,769,092,510	235,781,003	179,655,701	12,184,529,214	7.37	-748,473,615	
10,668,888,202	235,781,003	177,723,991	11,082,393,196	6.70	-361,236,233	
1,100,204,308	-	1,931,710	1,102,136,018	0.67	-387,237,382	
6,133,029,566	-	-	6,133,029,566	3.71	-250,730,434	
6,133,029,566	-	-	6,133,029,566	3.71	-250,730,434	
2,315,731,103	-	-	2,315,731,103	1.40	-6,897	
2,301,466,000	-	-	2,301,466,000	1.39	-	
14,265,103	-	-	14,265,103	0.01	-6,897	
1,085,462,220	133,080,684	662,764,076	1,881,306,980	1.14	-767,400,410	
1,085,462,220	133,080,684	662,764,076	1,881,306,980	1.14	-766,225,151	
-	-	-	-	-	-1,175,259	

高雄市
歲出政事別

中華民國

經常門

科 目		預 算 數		
款	名 稱	原 預 算 數	預 算 增 減 數	合 計
	經資門總計	160,850,820,000	12,772,488,000	173,623,308,000
	經常門合計	128,844,118,000	6,291,692,102	135,135,810,102
01	行政支出	870,906,000	113,382,857	984,288,857
02	立法支出	780,473,000	-	780,473,000
03	民政支出	10,223,857,000	521,799,045	10,745,656,045
04	警政支出	11,017,502,000	346,216,772	11,363,718,772
05	財務支出	979,627,000	38,945,934	1,018,572,934
06	教育支出	48,956,027,000	1,690,519,098	50,646,546,098
07	文化支出	2,639,586,000	175,339,787	2,814,925,787
08	農業支出	643,354,000	161,127,395	804,481,395
09	工業支出	48,676,000	15,417,142	64,093,142
10	交通支出	3,796,746,000	730,181,339	4,526,927,339
11	其他經濟服務支出	1,277,719,000	94,411,901	1,372,130,901
12	社會保險支出	3,463,874,000	102,284,000	3,566,158,000
13	社會救助支出	1,636,703,000	288,858,000	1,925,561,000
14	福利服務支出	16,197,203,000	1,207,132,106	17,404,335,106
15	國民就業支出	548,667,000	-121,800	548,545,200
16	醫療保健支出	7,689,800,000	1,578,165,885	9,267,965,885
17	環境保護支出	6,371,700,000	173,679,112	6,545,379,112
18	社區發展支出	722,530,000	8,080,900	730,610,900
19	退休撫卹給付支出	6,383,760,000	-	6,383,760,000
20	債務付息支出	2,301,466,000	-	2,301,466,000
21	還本付息事務支出	14,272,000	-	14,272,000
22	其他支出	2,146,337,000	-820,394,371	1,325,942,629
23	第二預備金	133,333,000	-133,333,000	-

總決算

決算提要表

112年度

單位：新臺幣元

決 算 數				比較增減數	說 明
實 現 數	應 付 數	保 留 數	合 計		
156,021,428,686	5,039,655,716	4,246,458,933	165,307,543,335	-8,315,764,665	
129,215,719,648	404,288,464	721,761,625	130,341,769,737	-4,794,040,365	
925,711,332	10,760,600	26,546,848	963,018,780	-21,270,077	
720,117,147	-	1,025,900	721,143,047	-59,329,953	
10,142,141,013	33,091,921	104,865,371	10,280,098,305	-465,557,740	
11,061,547,521	-	-	11,061,547,521	-302,171,251	
1,007,076,132	-	-	1,007,076,132	-11,496,802	
50,631,410,977	-	-	50,631,410,977	-15,135,121	
2,735,316,776	9,840,188	23,520,726	2,768,677,690	-46,248,097	
772,088,680	-	724,237	772,812,917	-31,668,478	
52,381,926	633,135	6,237,470	59,252,531	-4,840,611	
4,001,566,200	80,796,701	29,641,018	4,112,003,919	-414,923,420	
1,264,464,557	12,648,228	60,566,044	1,337,678,829	-34,452,072	
3,562,417,579	-	-	3,562,417,579	-3,740,421	
1,673,856,151	901,202	1,303,965	1,676,061,318	-249,499,682	
16,087,789,362	52,683,533	12,628,622	16,153,101,517	-1,251,233,589	
406,388,021	12,578,656	9,486,543	428,453,220	-120,091,980	
8,779,472,058	884,064	284,594,823	9,064,950,945	-203,014,940	
6,036,079,352	182,344,876	158,292,348	6,376,716,576	-168,662,536	
342,069,700	-	1,931,710	344,001,410	-386,609,490	
6,133,029,566	-	-	6,133,029,566	-250,730,434	
2,301,466,000	-	-	2,301,466,000	-	
14,265,103	-	-	14,265,103	-6,897	
565,064,495	7,125,360	396,000	572,585,855	-753,356,774	
-	-	-	-	-	

高雄市
歲出政事別

中華民國

資本門

科 目		預 算 數		
款	名 稱	原 預 算 數	預 算 增 減 數	合 計
	資本門合計	32,006,702,000	6,480,795,898	38,487,497,898
01	行政支出	55,525,000	48,199,783	103,724,783
02	立法支出	29,550,000	-	29,550,000
03	民政支出	1,324,719,000	352,249,018	1,676,968,018
04	警政支出	559,953,000	115,147,933	675,100,933
05	財務支出	5,956,000	588,601	6,544,601
06	教育支出	2,743,328,000	396,565,000	3,139,893,000
07	文化支出	1,521,816,000	850,843,725	2,372,659,725
08	農業支出	2,736,970,000	1,611,572,992	4,348,542,992
09	工業支出	29,834,000	18,002,858	47,836,858
10	交通支出	14,586,642,000	2,868,686,172	17,455,328,172
11	其他經濟服務支出	791,192,000	256,000,000	1,047,192,000
12	社會救助支出	22,000	-	22,000
13	福利服務支出	189,148,000	61,550,515	250,698,515
14	國民就業支出	3,777,000	121,800	3,898,800
15	醫療保健支出	269,054,000	80,705,923	349,759,923
16	環境保護支出	4,684,089,000	214,161,317	4,898,250,317
17	社區發展支出	758,560,000	202,500	758,762,500
18	其他支出	1,449,900,000	-128,310,498	1,321,589,502
19	第二預備金	266,667,000	-265,491,741	1,175,259

總決算

決算提要表

112年度

單位：新臺幣元

決 算 數				比較增減數	說 明
實 現 數	應 付 數	保 留 數	合 計		
26,805,709,038	4,635,367,252	3,524,697,308	34,965,773,598	-3,521,724,300	
93,554,773	2,172,500	6,381,750	102,109,023	-1,615,760	
27,091,510	-	1,342,000	28,433,510	-1,116,490	
1,320,424,896	60,212,945	139,416,791	1,520,054,632	-156,913,386	
346,550,193	308,888,952	13,242,020	668,681,165	-6,419,768	
4,874,932	1,642,479	6,165	6,523,576	-21,025	
3,018,163,663	90,136,437	9,583,871	3,117,883,971	-22,009,029	
1,558,098,171	256,344,256	401,801,948	2,216,244,375	-156,415,350	
2,952,974,589	526,969,732	583,007,206	4,062,951,527	-285,591,465	
42,966,488	1,188,000	-	44,154,488	-3,682,370	
10,434,854,235	3,028,916,261	1,462,375,515	14,926,146,011	-2,529,182,161	
683,080,020	113,812,983	204,029,246	1,000,922,249	-46,269,751	
-	-	-	-	-22,000	
200,932,141	16,112,776	21,711,077	238,755,994	-11,942,521	
2,741,783	-	-	2,741,783	-1,157,017	
208,060,461	49,578,480	-	257,638,941	-92,120,982	
4,632,808,850	53,436,127	19,431,643	4,705,676,620	-192,573,697	
758,134,608	-	-	758,134,608	-627,892	
520,397,725	125,955,324	662,368,076	1,308,721,125	-12,868,377	
-	-	-	-	-1,175,259	

高雄市
歲出政事

中華民國

經常門

科 目			預 算 數			
款	項	目	名 稱 及 編 號	原 預 算 數	預 算 增 減 數	合 計
			經資門總計	160,850,820,000	12,772,488,000	173,623,308,000
			經常門合計	128,844,118,000	6,291,692,102	135,135,810,102
01			32000000000	870,906,000	113,382,857	984,288,857
	01		行政支出			
			32020100000	313,536,000	10,330,523	323,866,523
			高雄市政府行政暨國際處			
		01	32020100100	210,469,000	8,546,363	219,015,363
			一般行政			
		02	32020100200	81,250,000	23,993	81,273,993
			事務管理			
		03	32020100300	7,996,000	-43,400	7,952,600
			文書業務			
		04	32020100400	8,410,000	2,870,500	11,280,500
			國際事務			
		05	32020100500	4,344,000	-	4,344,000
			機要業務			
		06	32020109800	1,067,000	-1,066,933	67
			第一預備金			
	02		32020110000	98,964,000	4,024,754	102,988,754
			高雄市政府主計處			
		01	32020110100	90,053,000	3,949,194	94,002,194
			一般行政			
		02	32020110600	548,000	56,000	604,000
			總預算編審與督導執行			
		03	32020110700	285,000	-	285,000
			事業預算編審與督導執行			
		04	32020110800	841,000	-	841,000
			會計與決算			
		05	32020110900	775,000	-	775,000
			公務統計			
		06	32020111000	6,406,000	75,560	6,481,560
			經濟統計			
		07	32020119800	56,000	-56,000	-
			第一預備金			
	03		32020120000	95,323,000	2,094,434	97,417,434
			高雄市政府人事處			
		01	32020120100	85,627,000	2,573,747	88,200,747
			一般行政			
		02	32020121100	756,000	-	756,000
			綜合性業務及人事人員管理			
		03	32020121200	414,000	-	414,000
			組織及任免遷調考試			
		04	32020121300	1,360,000	-	1,360,000
			考核獎懲及研習進修			
		05	32020121400	6,252,000	-384,713	5,867,287
			待遇福利及退休撫卹			
		06	32020121500	819,000	-	819,000
			住宅輔貸			

總決算 別決算表

112年度

單位：新臺幣元

決 算 數				比較增減數	說 明
實 現 數	應 付 數	保 留 數	合 計		
156,021,428,686	5,039,655,716	4,246,458,933	165,307,543,335	-8,315,764,665	
129,215,719,648	404,288,464	721,761,625	130,341,769,737	-4,794,040,365	
925,711,332	10,760,600	26,546,848	963,018,780	-21,270,077	
317,159,549	-	748,491	317,908,040	-5,958,483	
215,645,999	-	-	215,645,999	-3,369,364	
78,848,809	-	-	78,848,809	-2,425,184	
7,930,062	-	-	7,930,062	-22,538	
11,192,955	-	-	11,192,955	-87,545	
3,541,724	-	748,491	4,290,215	-53,785	
-	-	-	-	-67	
99,777,759	-	-	99,777,759	-3,210,995	
91,568,175	-	-	91,568,175	-2,434,019	
602,072	-	-	602,072	-1,928	
282,676	-	-	282,676	-2,324	
809,590	-	-	809,590	-31,410	
774,342	-	-	774,342	-658	
5,740,904	-	-	5,740,904	-740,656	
-	-	-	-	-	
94,379,945	-	-	94,379,945	-3,037,489	
87,391,733	-	-	87,391,733	-809,014	
755,503	-	-	755,503	-497	
413,582	-	-	413,582	-418	
1,359,454	-	-	1,359,454	-546	
4,289,404	-	-	4,289,404	-1,577,883	
170,269	-	-	170,269	-648,731	

高雄市
歲出政事

中華民國

經常門

科 目			預 算 數			
款	項	目	名 稱 及 編 號	原 預 算 數	預 算 增 減 數	合 計
		07	32020129800 第一預備金	95,000	-94,600	400
	04		32020130000 高雄市政府研究發展考核委員會	133,874,000	7,388,169	141,262,169
		01	32020130100 一般行政	67,455,000	7,388,169	74,843,169
		02	32020131600 綜合計畫	2,001,000	-	2,001,000
		03	32020131700 研究發展	7,332,000	-	7,332,000
		04	32020131800 管制考核	510,000	-	510,000
		05	32020131900 為民服務	54,762,000	-	54,762,000
		06	32020132000 工程品質評鑑與查核	1,719,000	-	1,719,000
		07	32020139800 第一預備金	95,000	-	95,000
	05		32020140000 高雄市政府政風處	58,700,000	7,197,118	65,897,118
		01	32020140100 一般行政	57,550,000	7,287,118	64,837,118
		02	32020142100 組織管理機密維護	131,000	-	131,000
		03	32020142200 政風調查	242,000	-	242,000
		04	32020142300 預防貪瀆	687,000	-	687,000
		05	32020149800 第一預備金	90,000	-90,000	-
	06		32020180000 高雄市政府資訊中心	111,864,000	79,832,905	191,696,905
		01	32020180100 一般行政	41,366,000	-	41,366,000
		02	32020182400 市政資訊發展	43,328,000	13,000,000	56,328,000
		03	32020182500 網路應用服務管理	6,131,000	5,500,000	11,631,000
		04	32020182600 資訊基礎建設管理	21,039,000	61,332,905	82,371,905
	07		32232300000 高雄市政府法制局	58,645,000	2,514,954	61,159,954
		01	32232300100 一般行政	56,691,000	2,592,697	59,283,697
		02	32232302700 訴願審議	661,000	-	661,000
		03	32232302800 法規業務	845,000	-	845,000
		04	32232302900 國家賠償法業務	348,000	-	348,000

總決算 別決算表

112年度

單位：新臺幣元

決 算 數				比較增減數	說 明
實 現 數	應 付 數	保 留 數	合 計		
-	-	-	-	-400	
136,619,568	-	451,000	137,070,568	-4,191,601	
73,138,660	-	-	73,138,660	-1,704,509	
1,905,669	-	-	1,905,669	-95,331	
6,593,503	-	238,500	6,832,003	-499,997	
425,117	-	-	425,117	-84,883	
52,967,285	-	212,500	53,179,785	-1,582,215	
1,589,334	-	-	1,589,334	-129,666	
-	-	-	-	-95,000	
64,957,242	-	-	64,957,242	-939,876	
63,928,687	-	-	63,928,687	-908,431	
107,538	-	-	107,538	-23,462	
240,269	-	-	240,269	-1,731	
680,748	-	-	680,748	-6,252	
-	-	-	-	-	
151,876,817	10,760,600	25,347,357	187,984,774	-3,712,131	
38,744,537	-	-	38,744,537	-2,621,463	
35,028,078	-	20,833,850	55,861,928	-466,072	
10,408,543	860,600	331,534	11,600,677	-30,323	
67,695,659	9,900,000	4,181,973	81,777,632	-594,273	
60,940,452	-	-	60,940,452	-219,502	
59,192,396	-	-	59,192,396	-91,301	
602,718	-	-	602,718	-58,282	
819,768	-	-	819,768	-25,232	
325,570	-	-	325,570	-22,430	

高雄市 歲出政事

中華民國

經常門

科 目			預 算 數			
款	項	目	名 稱 及 編 號	原 預 算 數	預 算 增 減 數	合 計
		05	32232309800 第一預備金	100,000	-77,743	22,257
02			33000000000 立法支出	780,473,000	-	780,473,000
	01		33010010000 高雄市議會	780,473,000	-	780,473,000
		01	33010010100 一般行政	287,462,000	-	287,462,000
		02	33010010200 議事業務	486,011,000	-	486,011,000
		03	33010019800 第一預備金	7,000,000	-	7,000,000
03			37000000000 民政支出	10,223,857,000	521,799,045	10,745,656,045
	01		37020150000 高雄市政府原住民事務委員會	709,300,000	23,193,219	732,493,219
		01	37020150100 一般行政	35,083,000	-4,411	35,078,589
		02	37020150200 原住民行政	674,177,000	23,237,630	697,414,630
		03	37020159800 第一預備金	40,000	-40,000	-
	02		37020160000 高雄市政府客家事務委員會	85,273,000	7,903,817	93,176,817
		01	37020160100 一般行政	31,384,000	3,287,030	34,671,030
		02	37020160300 客家行政	53,889,000	4,616,787	58,505,787
	03		37023000000 高雄市鹽埕區公所	67,494,000	1,920,954	69,414,954
		01	37023000100 一般行政	54,747,000	2,162,369	56,909,369
		02	37023000400 區公所業務	12,747,000	-241,415	12,505,585
	04		37023010000 高雄市鼓山區公所	124,508,000	4,400,593	128,908,593
		01	37023010100 一般行政	93,007,000	5,101,343	98,108,343
		02	37023010400 區公所業務	31,501,000	-700,750	30,800,250
	05		37023020000 高雄市左營區公所	140,211,000	8,959,947	149,170,947
		01	37023020100 一般行政	101,877,000	9,019,078	110,896,078
		02	37023020400 區公所業務	38,334,000	-59,131	38,274,869
	06		37023030000 高雄市楠梓區公所	143,608,000	5,322,105	148,930,105
		01	37023030100 一般行政	99,079,000	5,405,693	104,484,693

總決算 別決算表

112年度

單位：新臺幣元

決 算 數				比較增減數	說 明
實 現 數	應 付 數	保 留 數	合 計		
-	-	-	-	-22,257	
720,117,147	-	1,025,900	721,143,047	-59,329,953	
720,117,147	-	1,025,900	721,143,047	-59,329,953	
268,293,389	-	1,025,900	269,319,289	-18,142,711	
451,823,758	-	-	451,823,758	-34,187,242	
-	-	-	-	-7,000,000	
10,142,141,013	33,091,921	104,865,371	10,280,098,305	-465,557,740	
675,328,852	7,400,971	4,716,000	687,445,823	-45,047,396	
33,057,209	-	-	33,057,209	-2,021,380	
642,271,643	7,400,971	4,716,000	654,388,614	-43,026,016	
-	-	-	-	-	
90,404,684	-	-	90,404,684	-2,772,133	
33,714,556	-	-	33,714,556	-956,474	
56,690,128	-	-	56,690,128	-1,815,659	
67,090,759	-	-	67,090,759	-2,324,195	
55,120,167	-	-	55,120,167	-1,789,202	
11,970,592	-	-	11,970,592	-534,993	
125,831,981	-	-	125,831,981	-3,076,612	
95,358,515	-	-	95,358,515	-2,749,828	
30,473,466	-	-	30,473,466	-326,784	
145,892,695	-	-	145,892,695	-3,278,252	
109,471,133	-	-	109,471,133	-1,424,945	
36,421,562	-	-	36,421,562	-1,853,307	
145,459,599	-	-	145,459,599	-3,470,506	
103,219,257	-	-	103,219,257	-1,265,436	

高雄市
歲出政事

中華民國

經常門

科 目			預 算 數			
款	項	目	名 稱 及 編 號	原 預 算 數	預 算 增 減 數	合 計
		02	37023030400 區公所業務	44,529,000	-83,588	44,445,412
	07		37023040000 高雄市三民區公所	254,630,000	9,129,602	263,759,602
		01	37023040100 一般行政	179,537,000	9,253,558	188,790,558
		02	37023040400 區公所業務	75,093,000	-123,956	74,969,044
	08		37023050000 高雄市新興區公所	99,103,000	7,243,685	106,346,685
		01	37023050100 一般行政	76,279,000	7,243,685	83,522,685
		02	37023050400 區公所業務	22,824,000	-	22,824,000
	09		37023060000 高雄市前金區公所	68,457,000	2,400,206	70,857,206
		01	37023060100 一般行政	55,476,000	2,400,206	57,876,206
		02	37023060400 區公所業務	12,981,000	-	12,981,000
	10		37023070000 高雄市苓雅區公所	209,080,000	9,133,671	218,213,671
		01	37023070100 一般行政	144,833,000	9,133,671	153,966,671
		02	37023070400 區公所業務	64,247,000	-	64,247,000
	11		37023080000 高雄市前鎮區公所	227,462,000	3,160,324	230,622,324
		01	37023080100 一般行政	132,683,000	3,160,324	135,843,324
		02	37023080400 區公所業務	94,779,000	-	94,779,000
	12		37023090000 高雄市旗津區公所	57,785,000	16,431,823	74,216,823
		01	37023090100 一般行政	46,105,000	1,924,223	48,029,223
		02	37023090400 區公所業務	11,680,000	14,507,600	26,187,600
	13		37023100000 高雄市小港區公所	246,806,000	4,335,950	251,141,950
		01	37023100100 一般行政	101,883,000	4,377,318	106,260,318
		02	37023100400 區公所業務	144,923,000	-41,368	144,881,632
	14		37023110000 高雄市鳳山區公所	287,568,000	4,385,914	291,953,914
		01	37023110100 一般行政	184,308,000	4,526,879	188,834,879
		02	37023110400 區公所業務	103,260,000	-140,965	103,119,035

總決算 別決算表

112年度

單位：新臺幣元

決 算 數				比較增減數	說 明
實 現 數	應 付 數	保 留 數	合 計		
42,240,342	-	-	42,240,342	-2,205,070	
256,086,675	-	-	256,086,675	-7,672,927	
184,269,829	-	-	184,269,829	-4,520,729	
71,816,846	-	-	71,816,846	-3,152,198	
104,653,862	-	-	104,653,862	-1,692,823	
82,506,206	-	-	82,506,206	-1,016,479	
22,147,656	-	-	22,147,656	-676,344	
68,646,838	-	-	68,646,838	-2,210,368	
55,729,205	-	-	55,729,205	-2,147,001	
12,917,633	-	-	12,917,633	-63,367	
215,307,532	-	-	215,307,532	-2,906,139	
152,022,134	-	-	152,022,134	-1,944,537	
63,285,398	-	-	63,285,398	-961,602	
217,668,090	-	-	217,668,090	-12,954,234	
132,942,470	-	-	132,942,470	-2,900,854	
84,725,620	-	-	84,725,620	-10,053,380	
56,868,950	2,049,482	12,581,018	71,499,450	-2,717,373	
46,159,296	-	-	46,159,296	-1,869,927	
10,709,654	2,049,482	12,581,018	25,340,154	-847,446	
225,823,753	-	-	225,823,753	-25,318,197	
103,659,452	-	-	103,659,452	-2,600,866	
122,164,301	-	-	122,164,301	-22,717,331	
282,221,767	-	-	282,221,767	-9,732,147	
182,244,964	-	-	182,244,964	-6,589,915	
99,976,803	-	-	99,976,803	-3,142,232	

高雄市 歲出政事

中華民國

經常門

科 目			預 算 數			
款	項	目	名 稱 及 編 號	原 預 算 數	預 算 增 減 數	合 計
	15		37023120000 高雄市林園區公所	173,413,000	2,323,285	175,736,285
		01	37023120100 一般行政	75,288,000	2,323,285	77,611,285
		02	37023120400 區公所業務	98,125,000	-	98,125,000
	16		37023130000 高雄市大寮區公所	157,483,000	-499,969	156,983,031
		01	37023130100 一般行政	103,582,000	-	103,582,000
		02	37023130400 區公所業務	53,901,000	-499,969	53,401,031
	17		37023140000 高雄市大樹區公所	100,556,000	-190,850	100,365,150
		01	37023140100 一般行政	63,213,000	-	63,213,000
		02	37023140400 區公所業務	37,343,000	-190,850	37,152,150
	18		37023150000 高雄市大社區公所	70,331,000	2,894,067	73,225,067
		01	37023150100 一般行政	45,803,000	3,124,666	48,927,666
		02	37023150400 區公所業務	24,528,000	-230,599	24,297,401
	19		37023160000 高雄市仁武區公所	96,094,000	2,175,084	98,269,084
		01	37023160100 一般行政	73,394,000	2,691,119	76,085,119
		02	37023160400 區公所業務	22,700,000	-516,035	22,183,965
	20		37023170000 高雄市鳥松區公所	62,982,000	1,905,339	64,887,339
		01	37023170100 一般行政	42,202,000	1,905,339	44,107,339
		02	37023170400 區公所業務	20,780,000	-	20,780,000
	21		37023180000 高雄市岡山區公所	148,469,000	-63,678	148,405,322
		01	37023180100 一般行政	93,175,000	-	93,175,000
		02	37023180400 區公所業務	55,294,000	-63,678	55,230,322
	22		37023190000 高雄市橋頭區公所	74,914,000	4,708,851	79,622,851
		01	37023190100 一般行政	54,664,000	4,708,851	59,372,851
		02	37023190400 區公所業務	20,250,000	-	20,250,000
	23		37023200000 高雄市燕巢區公所	74,399,000	1,580,017	75,979,017

總決算 別決算表

112年度

單位：新臺幣元

決 算 數				比較增減數	說 明
實 現 數	應 付 數	保 留 數	合 計		
166,931,732	-	-	166,931,732	-8,804,553	
74,932,209	-	-	74,932,209	-2,679,076	
91,999,523	-	-	91,999,523	-6,125,477	
153,210,480	-	-	153,210,480	-3,772,551	
101,136,421	-	-	101,136,421	-2,445,579	
52,074,059	-	-	52,074,059	-1,326,972	
95,340,869	-	-	95,340,869	-5,024,281	
59,869,587	-	-	59,869,587	-3,343,413	
35,471,282	-	-	35,471,282	-1,680,868	
69,532,185	-	-	69,532,185	-3,692,882	
46,669,031	-	-	46,669,031	-2,258,635	
22,863,154	-	-	22,863,154	-1,434,247	
95,880,614	-	-	95,880,614	-2,388,470	
74,646,304	-	-	74,646,304	-1,438,815	
21,234,310	-	-	21,234,310	-949,655	
62,496,830	-	-	62,496,830	-2,390,509	
42,815,972	-	-	42,815,972	-1,291,367	
19,680,858	-	-	19,680,858	-1,099,142	
137,064,645	4,200	2,332,322	139,401,167	-9,004,155	
85,913,274	-	-	85,913,274	-7,261,726	
51,151,371	4,200	2,332,322	53,487,893	-1,742,429	
77,183,552	-	-	77,183,552	-2,439,299	
58,396,857	-	-	58,396,857	-975,994	
18,786,695	-	-	18,786,695	-1,463,305	
74,287,089	-	-	74,287,089	-1,691,928	

高雄市
歲出政事

中華民國

經常門

科 目			預 算 數			
款	項	目	名 稱 及 編 號	原 預 算 數	預 算 增 減 數	合 計
		01	37023200100 一般行政	59,674,000	2,055,084	61,729,084
		02	37023200400 區公所業務	14,725,000	-475,067	14,249,933
	24		37023210000 高雄市田寮區公所	49,148,000	2,061,142	51,209,142
		01	37023210100 一般行政	38,327,000	2,143,760	40,470,760
		02	37023210400 區公所業務	10,821,000	-82,618	10,738,382
	25		37023220000 高雄市阿蓮區公所	70,537,000	1,619,843	72,156,843
		01	37023220100 一般行政	49,389,000	2,527,080	51,916,080
		02	37023220400 區公所業務	21,148,000	-907,237	20,240,763
	26		37023230000 高雄市路竹區公所	129,859,000	3,307,504	133,166,504
		01	37023230100 一般行政	70,950,000	3,477,015	74,427,015
		02	37023230400 區公所業務	58,909,000	-169,511	58,739,489
	27		37023240000 高雄市湖內區公所	76,313,000	4,269,722	80,582,722
		01	37023240100 一般行政	51,597,000	4,447,518	56,044,518
		02	37023240400 區公所業務	24,716,000	-177,796	24,538,204
	28		37023250000 高雄市茄萣區公所	164,108,000	3,518,409	167,626,409
		01	37023250100 一般行政	57,654,000	3,224,231	60,878,231
		02	37023250400 區公所業務	106,454,000	294,178	106,748,178
	29		37023260000 高雄市永安區公所	489,684,000	3,849,031	493,533,031
		01	37023260100 一般行政	33,026,000	3,864,031	36,890,031
		02	37023260400 區公所業務	456,658,000	-15,000	456,643,000
	30		37023270000 高雄市彌陀區公所	74,514,000	1,730,334	76,244,334
		01	37023270100 一般行政	44,314,000	1,879,134	46,193,134
		02	37023270400 區公所業務	30,200,000	-148,800	30,051,200
	31		37023280000 高雄市梓官區公所	66,414,000	5,112,955	71,526,955
		01	37023280100 一般行政	51,736,000	5,244,684	56,980,684

總決算 別決算表

112年度

單位：新臺幣元

決 算 數				比較增減數	說 明
實 現 數	應 付 數	保 留 數	合 計		
60,091,281	-	-	60,091,281	-1,637,803	
14,195,808	-	-	14,195,808	-54,125	
50,031,731	-	-	50,031,731	-1,177,411	
40,197,838	-	-	40,197,838	-272,922	
9,833,893	-	-	9,833,893	-904,489	
71,126,285	-	-	71,126,285	-1,030,558	
51,250,861	-	-	51,250,861	-665,219	
19,875,424	-	-	19,875,424	-365,339	
129,214,268	1,611,500	-	130,825,768	-2,340,736	
73,735,093	-	-	73,735,093	-691,922	
55,479,175	1,611,500	-	57,090,675	-1,648,814	
79,417,612	-	-	79,417,612	-1,165,110	
55,682,023	-	-	55,682,023	-362,495	
23,735,589	-	-	23,735,589	-802,615	
164,977,881	-	-	164,977,881	-2,648,528	
59,974,026	-	-	59,974,026	-904,205	
105,003,855	-	-	105,003,855	-1,744,323	
426,692,544	19,652,000	-	446,344,544	-47,188,487	
36,262,897	-	-	36,262,897	-627,134	
390,429,647	19,652,000	-	410,081,647	-46,561,353	
74,298,491	800,000	-	75,098,491	-1,145,843	
46,078,664	-	-	46,078,664	-114,470	
28,219,827	800,000	-	29,019,827	-1,031,373	
69,847,380	-	-	69,847,380	-1,679,575	
56,033,373	-	-	56,033,373	-947,311	

高雄市 歲出政事

中華民國

經常門

科 目			預 算 數			
款	項	目	名 稱 及 編 號	原 預 算 數	預 算 增 減 數	合 計
		02	37023280400 區公所業務	14,678,000	-131,729	14,546,271
	32		37023290000 高雄市旗山區公所	142,544,000	5,771,279	148,315,279
		01	37023290100 一般行政	68,003,000	5,771,279	73,774,279
		02	37023290400 區公所業務	74,541,000	-	74,541,000
	33		37023300000 高雄市美濃區公所	99,403,000	3,379,409	102,782,409
		01	37023300100 一般行政	68,958,000	2,394,562	71,352,562
		02	37023300400 區公所業務	30,445,000	984,847	31,429,847
	34		37023310000 高雄市六龜區公所	126,539,000	8,226,476	134,765,476
		01	37023310100 一般行政	40,263,000	8,476,005	48,739,005
		02	37023310400 區公所業務	86,276,000	-249,529	86,026,471
	35		37023320000 高雄市甲仙區公所	61,664,000	9,890,203	71,554,203
		01	37023320100 一般行政	31,698,000	11,243,203	42,941,203
		02	37023320400 區公所業務	29,966,000	-1,353,000	28,613,000
	36		37023330000 高雄市杉林區公所	49,251,000	-	49,251,000
		01	37023330100 一般行政	36,761,000	-	36,761,000
		02	37023330400 區公所業務	12,490,000	-	12,490,000
	37		37023340000 高雄市內門區公所	66,176,000	2,367,959	68,543,959
		01	37023340100 一般行政	52,658,000	2,367,959	55,025,959
		02	37023340400 區公所業務	13,518,000	-	13,518,000
	38		37030300000 高雄市政府民政局	1,007,723,000	40,594,948	1,048,317,948
		01	37030300100 一般行政	139,473,000	5,410,837	144,883,837
		02	37030300500 區政行政	110,639,000	1,500,000	112,139,000
		03	37030300600 自治行政	77,402,000	-2,409,212	74,992,788
		04	37030300800 戶籍行政	17,435,000	-	17,435,000
		05	37030300900 戶政事務所業務	662,494,000	36,367,023	698,861,023

總決算 別決算表

112年度

單位：新臺幣元

決 算 數				比較增減數	說 明
實 現 數	應 付 數	保 留 數	合 計		
13,814,007	-	-	13,814,007	-732,264	
117,614,363	-	19,110,347	136,724,710	-11,590,569	
72,542,758	-	-	72,542,758	-1,231,521	
45,071,605	-	19,110,347	64,181,952	-10,359,048	
99,439,449	-	261,900	99,701,349	-3,081,060	
69,838,803	-	-	69,838,803	-1,513,759	
29,600,646	-	261,900	29,862,546	-1,567,301	
71,120,330	480,816	1,260,500	72,861,646	-61,903,830	
47,742,292	-	-	47,742,292	-996,713	
23,378,038	480,816	1,260,500	25,119,354	-60,907,117	
67,163,789	268,000	582,000	68,013,789	-3,540,414	
42,317,029	-	-	42,317,029	-624,174	
24,846,760	268,000	582,000	25,696,760	-2,916,240	
46,315,861	-	-	46,315,861	-2,935,139	
34,602,831	-	-	34,602,831	-2,158,169	
11,713,030	-	-	11,713,030	-776,970	
66,822,362	-	-	66,822,362	-1,721,597	
54,336,920	-	-	54,336,920	-689,039	
12,485,442	-	-	12,485,442	-1,032,558	
1,002,667,928	-	18,193,164	1,020,861,092	-27,456,856	
141,031,138	-	2,456,864	143,488,002	-1,395,835	
94,606,764	-	4,420,000	99,026,764	-13,112,236	
62,485,994	-	3,684,300	66,170,294	-8,822,494	
9,801,659	-	7,632,000	17,433,659	-1,341	
694,742,373	-	-	694,742,373	-4,118,650	

高雄市
歲出政事

中華民國

經常門

科 目			預 算 數			
款	項	目	名 稱 及 編 號	原 預 算 數	預 算 增 減 數	合 計
		06	37030309800 第一預備金	280,000	-273,700	6,300
	39		37030310000 高雄市殯葬管理處	240,985,000	134,707,649	375,692,649
		01	37030310100 一般行政	154,680,000	864,494	155,544,494
		02	37030311000 殯葬業務	86,305,000	133,843,155	220,148,155
	40		37030320000 高雄市兵役處	82,124,000	26,962,200	109,086,200
		01	37030320100 一般行政	47,145,000	-8,800	47,136,200
		02	37030322400 軍務行政	14,496,000	5,461,000	19,957,000
		03	37030322500 兵役動員管理	16,739,000	-	16,739,000
		04	37030322600 兵員徵集	3,744,000	21,510,000	25,254,000
	41		37121200000 高雄市政府地政局	190,634,000	9,198,866	199,832,866
		01	37121200100 一般行政	171,172,000	8,089,866	179,261,866
		02	37121201100 地籍業務	3,025,000	-	3,025,000
		03	37121201200 地籍測量業務	8,562,000	-	8,562,000
		04	37121201300 地價業務	1,460,000	-	1,460,000
		05	37121201400 地權業務	3,389,000	-	3,389,000
		06	37121201500 地用業務	832,000	1,109,000	1,941,000
		07	37121201600 徵收業務	621,000	-	621,000
		08	37121201700 資訊業務	1,123,000	-	1,123,000
		09	37121209800 第一預備金	450,000	-	450,000
	42		37121210000 高雄市政府地政局土地開發處	183,239,000	21,883,623	205,122,623
		01	37121210100 一般行政	126,611,000	12,801,953	139,412,953
		02	37121211200 地籍測量業務	13,651,000	-	13,651,000
		03	37121211800 土地開發業務	14,814,000	-	14,814,000
		04	37121212300 債務付息	28,163,000	9,081,670	37,244,670
	43		37123500000 高雄市政府地政局鹽埕地政事務所	51,862,000	693,016	52,555,016

總決算 別決算表

112年度

單位：新臺幣元

決 算 數				比較增減數	說 明
實 現 數	應 付 數	保 留 數	合 計		
-	-	-	-	-6,300	
251,041,502	824,952	45,223,864	297,090,318	-78,602,331	
149,041,220	-	-	149,041,220	-6,503,274	
102,000,282	824,952	45,223,864	148,049,098	-72,099,057	
103,282,229	-	-	103,282,229	-5,803,971	
46,216,212	-	-	46,216,212	-919,988	
16,359,856	-	-	16,359,856	-3,597,144	
15,564,967	-	-	15,564,967	-1,174,033	
25,141,194	-	-	25,141,194	-112,806	
196,259,335	-	-	196,259,335	-3,573,531	
178,868,972	-	-	178,868,972	-392,894	
1,281,479	-	-	1,281,479	-1,743,521	
7,954,419	-	-	7,954,419	-607,581	
1,305,934	-	-	1,305,934	-154,066	
3,282,286	-	-	3,282,286	-106,714	
1,897,918	-	-	1,897,918	-43,082	
616,225	-	-	616,225	-4,775	
1,052,102	-	-	1,052,102	-70,898	
-	-	-	-	-450,000	
204,352,562	-	-	204,352,562	-770,061	
139,103,485	-	-	139,103,485	-309,468	
13,439,479	-	-	13,439,479	-211,521	
14,564,928	-	-	14,564,928	-249,072	
37,244,670	-	-	37,244,670	-	
49,742,205	-	-	49,742,205	-2,812,811	

高雄市 歲出政事

中華民國

經常門

科 目			預 算 數			
款	項	目	名 稱 及 編 號	原 預 算 數	預 算 增 減 數	合 計
		01	37123500100 一般行政	48,959,000	693,016	49,652,016
		02	37123501900 地政業務	2,903,000	-	2,903,000
	44		37123510000 高雄市政府地政局新興地政事務所	53,632,000	1,905,720	55,537,720
		01	37123510100 一般行政	49,601,000	1,905,720	51,506,720
		02	37123511900 地政業務	4,031,000	-	4,031,000
	45		37123520000 高雄市政府地政局前鎮地政事務所	59,980,000	4,090,126	64,070,126
		01	37123520100 一般行政	56,958,000	4,090,126	61,048,126
		02	37123521900 地政業務	3,022,000	-	3,022,000
	46		37123530000 高雄市政府地政局楠梓地政事務所	63,614,000	4,485,353	68,099,353
		01	37123530100 一般行政	60,090,000	4,485,353	64,575,353
		02	37123531900 地政業務	3,524,000	-	3,524,000
	47		37123540000 高雄市政府地政局三民地政事務所	59,483,000	3,191,435	62,674,435
		01	37123540100 一般行政	55,021,000	3,191,435	58,212,435
		02	37123541900 地政業務	4,462,000	-	4,462,000
	48		37123550000 高雄市政府地政局鳳山地政事務所	75,168,000	6,129,400	81,297,400
		01	37123550100 一般行政	65,544,000	6,129,400	71,673,400
		02	37123551900 地政業務	9,624,000	-	9,624,000
	49		37123560000 高雄市政府地政局岡山地政事務所	70,100,000	1,011,288	71,111,288
		01	37123560100 一般行政	62,598,000	1,011,288	63,609,288
		02	37123561900 地政業務	7,502,000	-	7,502,000
	50		37123570000 高雄市政府地政局旗山地政事務所	40,541,000	6,398,906	46,939,906
		01	37123570100 一般行政	35,422,000	6,398,906	41,820,906
		02	37123571900 地政業務	5,119,000	-	5,119,000
	51		37123580000 高雄市政府地政局路竹地政事務所	67,539,000	3,840,484	71,379,484
		01	37123580100 一般行政	61,352,000	3,840,484	65,192,484

總決算 別決算表

112年度

單位：新臺幣元

決 算 數				比較增減數	說 明
實 現 數	應 付 數	保 留 數	合 計		
46,920,149	-	-	46,920,149	-2,731,867	
2,822,056	-	-	2,822,056	-80,944	
54,238,376	-	-	54,238,376	-1,299,344	
50,265,394	-	-	50,265,394	-1,241,326	
3,972,982	-	-	3,972,982	-58,018	
63,862,724	-	-	63,862,724	-207,402	
60,910,543	-	-	60,910,543	-137,583	
2,952,181	-	-	2,952,181	-69,819	
67,792,607	-	-	67,792,607	-306,746	
64,328,422	-	-	64,328,422	-246,931	
3,464,185	-	-	3,464,185	-59,815	
61,314,975	-	-	61,314,975	-1,359,460	
56,897,190	-	-	56,897,190	-1,315,245	
4,417,785	-	-	4,417,785	-44,215	
80,744,173	-	-	80,744,173	-553,227	
71,223,230	-	-	71,223,230	-450,170	
9,520,943	-	-	9,520,943	-103,057	
69,296,818	-	-	69,296,818	-1,814,470	
61,968,606	-	-	61,968,606	-1,640,682	
7,328,212	-	-	7,328,212	-173,788	
46,464,616	-	-	46,464,616	-475,290	
41,415,194	-	-	41,415,194	-405,712	
5,049,422	-	-	5,049,422	-69,578	
70,998,635	-	-	70,998,635	-380,849	
64,901,523	-	-	64,901,523	-290,961	

高雄市 歲出政事

中華民國

經常門

科 目			預 算 數			
款	項	目	名 稱 及 編 號	原 預 算 數	預 算 增 減 數	合 計
		02	37123581900 地政業務	6,187,000	-	6,187,000
	52		37123590000 高雄市政府地政局仁武地政事務所	61,101,000	5,401,487	66,502,487
		01	37123590100 一般行政	57,002,000	5,401,487	62,403,487
		02	37123591900 地政業務	4,099,000	-	4,099,000
	53		37123600000 高雄市政府地政局美濃地政事務所	40,869,000	3,225,552	44,094,552
		01	37123600100 一般行政	36,100,000	3,225,552	39,325,552
		02	37123601900 地政業務	4,769,000	-	4,769,000
	54		37123610000 高雄市政府地政局大寮地政事務所	60,491,000	1,636,468	62,127,468
		01	37123610100 一般行政	53,997,000	1,636,468	55,633,468
		02	37123611900 地政業務	6,494,000	-	6,494,000
	55		37181800000 高雄市政府消防局	2,468,692,000	68,584,302	2,537,276,302
		01	37181800100 一般行政	2,343,889,000	-1,331,680	2,342,557,320
		02	37181802100 消防業務	124,485,000	70,233,982	194,718,982
		03	37181809800 第一預備金	318,000	-318,000	-
04			38000000000 警政支出	11,017,502,000	346,216,772	11,363,718,772
	01		38090900000 高雄市政府警察局	11,017,502,000	346,216,772	11,363,718,772
		01	38090900100 一般行政	10,238,515,000	371,074,705	10,609,589,705
		02	38090901200 警政警衛實施	777,987,000	-23,859,586	754,127,414
		03	38090909800 第一預備金	1,000,000	-998,347	1,653
05			40000000000 財務支出	979,627,000	38,945,934	1,018,572,934
	01		40040400000 高雄市政府財政局	255,476,000	4,789,572	260,265,572
		01	40040400100 一般行政	128,352,000	4,845,791	133,197,791
		02	40040400200 財務行政	1,063,000	-	1,063,000
		03	40040400300 稅務金融管理	695,000	-	695,000
		04	40040400400 菸酒管理	23,803,000	-	23,803,000

總決算 別決算表

112年度

單位：新臺幣元

決 算 數				比較增減數	說 明
實 現 數	應 付 數	保 留 數	合 計		
6,097,112	-	-	6,097,112	-89,888	
66,236,981	-	-	66,236,981	-265,506	
62,250,010	-	-	62,250,010	-153,477	
3,986,971	-	-	3,986,971	-112,029	
43,632,189	-	-	43,632,189	-462,363	
38,923,345	-	-	38,923,345	-402,207	
4,708,844	-	-	4,708,844	-60,156	
61,062,813	-	-	61,062,813	-1,064,655	
54,657,468	-	-	54,657,468	-976,000	
6,405,345	-	-	6,405,345	-88,655	
2,505,853,966	-	604,256	2,506,458,222	-30,818,080	
2,312,455,906	-	-	2,312,455,906	-30,101,414	
193,398,060	-	604,256	194,002,316	-716,666	
-	-	-	-	-	
11,061,547,521	-	-	11,061,547,521	-302,171,251	
11,061,547,521	-	-	11,061,547,521	-302,171,251	
10,322,205,542	-	-	10,322,205,542	-287,384,163	
739,341,979	-	-	739,341,979	-14,785,435	
-	-	-	-	-1,653	
1,007,076,132	-	-	1,007,076,132	-11,496,802	
255,612,172	-	-	255,612,172	-4,653,400	
131,300,601	-	-	131,300,601	-1,897,190	
759,669	-	-	759,669	-303,331	
655,831	-	-	655,831	-39,169	
23,736,722	-	-	23,736,722	-66,278	

高雄市
歲出政事

中華民國

經常門

科 目			預 算 數			
款	項	目	名 稱 及 編 號	原 預 算 數	預 算 增 減 數	合 計
		05	40040400500 公用財產管理	3,836,000	-	3,836,000
		06	40040400600 非公用財產管理	72,888,000	-	72,888,000
		07	40040400700 非公用財產開發	12,160,000	-56,219	12,103,781
		08	40040400800 集中支付及市庫現金管理	12,446,000	-	12,446,000
		09	40040409800 第一預備金	233,000	-	233,000
	02		40040410000 高雄市稅捐稽徵處	724,151,000	34,156,362	758,307,362
		01	40040410100 一般行政	610,590,000	34,461,022	645,051,022
		02	40040410900 稅捐稽徵業務	73,706,000	-	73,706,000
		03	40040411000 稅務管理	39,855,000	-304,660	39,550,340
06			51000000000 教育支出	48,956,027,000	1,690,519,098	50,646,546,098
	01		51020170000 高雄市政府公務人力發展中心	52,550,000	1,773,314	54,323,314
		01	51020170100 一般行政	34,832,000	1,773,314	36,605,314
		02	51020170200 教學行政支出	17,718,000	-	17,718,000
	02		51050500000 高雄市政府教育局	48,903,477,000	1,688,745,784	50,592,222,784
		01	51050508100 非營業特種基金	48,903,477,000	1,688,745,784	50,592,222,784
07			53000000000 文化支出	2,639,586,000	175,339,787	2,814,925,787
	01		53030300000 高雄市政府民政局	10,315,000	73,700	10,388,700
		01	53030300200 宗教禮俗業務	10,315,000	73,700	10,388,700
	02		53050520000 高雄市立社會教育館	51,877,000	2,425,947	54,302,947
		01	53050520100 一般行政	34,856,000	2,425,947	37,281,947
		02	53050520500 活動與管理	17,021,000	-	17,021,000
	03		53050530000 高雄市政府教育局家庭教育中心	10,392,000	23,006,000	33,398,000
		01	53050530100 一般行政	9,060,000	-	9,060,000
		02	53050530500 活動與管理	1,332,000	23,006,000	24,338,000
	04		53131300000 高雄市政府新聞局	161,389,000	7,689,213	169,078,213

總決算 別決算表

112年度

單位：新臺幣元

決 算 數				比較增減數	說 明
實 現 數	應 付 數	保 留 數	合 計		
3,647,720	-	-	3,647,720	-188,280	
72,496,318	-	-	72,496,318	-391,682	
12,009,258	-	-	12,009,258	-94,523	
11,006,053	-	-	11,006,053	-1,439,947	
-	-	-	-	-233,000	
751,463,960	-	-	751,463,960	-6,843,402	
640,318,937	-	-	640,318,937	-4,732,085	
72,782,787	-	-	72,782,787	-923,213	
38,362,236	-	-	38,362,236	-1,188,104	
50,631,410,977	-	-	50,631,410,977	-15,135,121	
53,694,728	-	-	53,694,728	-628,586	
36,076,444	-	-	36,076,444	-528,870	
17,618,284	-	-	17,618,284	-99,716	
50,577,716,249	-	-	50,577,716,249	-14,506,535	
50,577,716,249	-	-	50,577,716,249	-14,506,535	
2,735,316,776	9,840,188	23,520,726	2,768,677,690	-46,248,097	
8,984,046	-	226,000	9,210,046	-1,178,654	
8,984,046	-	226,000	9,210,046	-1,178,654	
53,132,771	-	-	53,132,771	-1,170,176	
37,178,553	-	-	37,178,553	-103,394	
15,954,218	-	-	15,954,218	-1,066,782	
30,752,941	-	-	30,752,941	-2,645,059	
8,240,503	-	-	8,240,503	-819,497	
22,512,438	-	-	22,512,438	-1,825,562	
155,156,076	990,000	9,500,519	165,646,595	-3,431,618	

高雄市 歲出政事

中華民國

經常門

科 目			預 算 數			
款	項	目	名 稱 及 編 號	原 預 算 數	預 算 增 減 數	合 計
		01	53131300100 一般行政	62,981,000	8,120,464	71,101,464
		02	53131300600 新聞行政	18,343,000	10,000	18,353,000
		03	53131300700 新聞服務	65,992,000	18,000	66,010,000
		04	53131300800 行銷出版業務	9,584,000	-	9,584,000
		05	53131300900 新聞發布	3,989,000	10,000	3,999,000
		06	53131309800 第一預備金	500,000	-469,251	30,749
	05		53131310000 高雄廣播電臺	41,452,000	7,357,255	48,809,255
		01	53131310100 一般行政	35,655,000	7,441,981	43,096,981
		02	53131311000 廣播業務	5,797,000	-84,726	5,712,274
	06		53191900000 高雄市政府文化局	1,731,779,000	104,905,038	1,836,684,038
		01	53191900100 一般行政	235,216,000	6,055,885	241,271,885
		02	53191901100 文化建設與活動	1,496,063,000	99,349,153	1,595,412,153
		03	53191909800 第一預備金	500,000	-500,000	-
	07		53242400000 高雄市政府觀光局	49,314,000	-129,757	49,184,243
		01	53242401300 動物園管理	49,314,000	-129,757	49,184,243
	08		53272700000 高雄市政府運動發展局	583,068,000	30,012,391	613,080,391
		01	53272700100 一般行政	147,120,000	1,338,112	148,458,112
		02	53272701400 管理與活動	435,748,000	28,874,000	464,622,000
		03	53272709800 第一預備金	200,000	-199,721	279
	08		56000000000 農業支出	643,354,000	161,127,395	804,481,395
		01	56151500000 高雄市政府農業局	339,488,000	48,789,029	388,277,029
		01	56151500100 一般行政	129,423,000	12,342,029	141,765,029
		02	56151500200 農業業務	209,745,000	36,447,000	246,192,000
		03	56151509800 第一預備金	320,000	-	320,000
	02		56151510000 高雄市動物保護處	129,873,000	5,908,335	135,781,335

總決算 別決算表

112年度

單位：新臺幣元

決 算 數				比較增減數	說 明
實 現 數	應 付 數	保 留 數	合 計		
70,688,633	-	-	70,688,633	-412,831	
14,476,683	-	2,422,519	16,899,202	-1,453,798	
57,386,334	990,000	7,078,000	65,454,334	-555,666	
9,555,529	-	-	9,555,529	-28,471	
3,048,897	-	-	3,048,897	-950,103	
-	-	-	-	-30,749	
48,737,218	-	-	48,737,218	-72,037	
43,029,443	-	-	43,029,443	-67,538	
5,707,775	-	-	5,707,775	-4,499	
1,809,346,001	4,307,582	9,231,429	1,822,885,012	-13,799,026	
232,031,124	-	130,000	232,161,124	-9,110,761	
1,577,314,877	4,307,582	9,101,429	1,590,723,888	-4,688,265	
-	-	-	-	-	
47,919,129	236,900	873,890	49,029,919	-154,324	
47,919,129	236,900	873,890	49,029,919	-154,324	
581,288,594	4,305,706	3,688,888	589,283,188	-23,797,203	
140,004,729	-	-	140,004,729	-8,453,383	
441,283,865	4,305,706	3,688,888	449,278,459	-15,343,541	
-	-	-	-	-279	
772,088,680	-	724,237	772,812,917	-31,668,478	
374,395,136	-	724,237	375,119,373	-13,157,656	
141,369,581	-	-	141,369,581	-395,448	
233,025,555	-	724,237	233,749,792	-12,442,208	
-	-	-	-	-320,000	
132,892,314	-	-	132,892,314	-2,889,021	

高雄市
歲出政事

中華民國

經常門

科 目			預 算 數			
款	項	目	名 稱 及 編 號	原 預 算 數	預 算 增 減 數	合 計
		01	56151510100 一般行政	65,597,000	4,964,068	70,561,068
		02	56151510300 動物保護與防疫	64,276,000	944,267	65,220,267
	03		56212100000 高雄市政府海洋局	173,993,000	106,430,031	280,423,031
		01	56212100100 一般行政	103,816,000	15,010,031	118,826,031
		02	56212100400 港務行政	34,792,000	-	34,792,000
		03	56212100500 漁業行政	34,461,000	90,640,000	125,101,000
		04	56212100600 漁業設施	724,000	980,000	1,704,000
		05	56212109800 第一預備金	200,000	-200,000	-
09			57000000000 工業支出	48,676,000	15,417,142	64,093,142
	01		57060600000 高雄市政府經濟發展局	48,676,000	15,417,142	64,093,142
		01	57060600200 工業行政	6,895,000	-	6,895,000
		02	57060600300 公民營事業	41,781,000	15,417,142	57,198,142
10			58000000000 交通支出	3,796,746,000	730,181,339	4,526,927,339
	01		58023230000 高雄市路竹區公所	581,000	-	581,000
		01	58023230200 基層建設	581,000	-	581,000
	02		58023260000 高雄市永安區公所	1,000,000	-	1,000,000
		01	58023260200 基層建設	1,000,000	-	1,000,000
	03		58023300000 高雄市美濃區公所	1,500,000	-	1,500,000
		01	58023300200 基層建設	1,500,000	-	1,500,000
	04		58030300000 高雄市政府民政局	45,000	-	45,000
		01	58030300200 基層建設	45,000	-	45,000
	05		58070700000 高雄市政府工務局	373,464,000	88,160,505	461,624,505
		01	58070700100 一般行政	238,237,000	11,592,889	249,829,889
		02	58070700300 工程企劃行政管理	102,699,000	896,116	103,595,116
		03	58070700400 建築管理	32,431,000	75,671,500	108,102,500

總決算 別決算表

112年度

單位：新臺幣元

決 算 數				比較增減數	說 明
實 現 數	應 付 數	保 留 數	合 計		
69,968,488	-	-	69,968,488	-592,580	
62,923,826	-	-	62,923,826	-2,296,441	
264,801,230	-	-	264,801,230	-15,621,801	
115,663,210	-	-	115,663,210	-3,162,821	
31,538,303	-	-	31,538,303	-3,253,697	
116,914,613	-	-	116,914,613	-8,186,387	
685,104	-	-	685,104	-1,018,896	
-	-	-	-	-	
52,381,926	633,135	6,237,470	59,252,531	-4,840,611	
52,381,926	633,135	6,237,470	59,252,531	-4,840,611	
4,195,558	-	1,810,000	6,005,558	-889,442	
48,186,368	633,135	4,427,470	53,246,973	-3,951,169	
4,001,566,200	80,796,701	29,641,018	4,112,003,919	-414,923,420	
576,208	-	-	576,208	-4,792	
576,208	-	-	576,208	-4,792	
926,914	-	-	926,914	-73,086	
926,914	-	-	926,914	-73,086	
1,500,000	-	-	1,500,000	-	
1,500,000	-	-	1,500,000	-	
45,000	-	-	45,000	-	
45,000	-	-	45,000	-	
427,521,634	9,028,978	4,005,200	440,555,812	-21,068,693	
247,284,261	-	-	247,284,261	-2,545,628	
95,040,143	5,336,015	-	100,376,158	-3,218,958	
85,197,230	3,692,963	4,005,200	92,895,393	-15,207,107	

高雄市
歲出政事

中華民國

經常門

科 目			預 算 數			
款	項	目	名 稱 及 編 號	原 預 算 數	預 算 增 減 數	合 計
		04	58070709800 第一預備金	97,000	-	97,000
	06		58070710000 高雄市政府工務局新建工程處	199,776,000	617,582	200,393,582
		01	58070710100 一般行政	183,358,000	17,947	183,375,947
		02	58070710500 道路橋梁廣場地景工程	16,418,000	599,635	17,017,635
	07		58070720000 高雄市政府工務局養護工程處	1,028,784,000	86,419,546	1,115,203,546
		01	58070720100 一般行政	456,907,000	-	456,907,000
		02	58070720700 公共設施養護	571,877,000	86,419,546	658,296,546
	08		58171700000 高雄市政府捷運工程局	250,112,000	9,000,000	259,112,000
		01	58171700100 一般行政	183,980,000	-	183,980,000
		02	58171708100 非營業特種基金	66,132,000	9,000,000	75,132,000
	09		58202000000 高雄市政府交通局	1,930,146,000	545,502,036	2,475,648,036
		01	58202000100 一般行政	250,303,000	19,496,483	269,799,483
		02	58202000900 交通規劃及管理	1,679,603,000	526,245,553	2,205,848,553
		03	58202009800 第一預備金	240,000	-240,000	-
	10		58202010000 高雄市政府交通局車輛行車事故鑑定委員會	11,338,000	481,670	11,819,670
		01	58202011000 交通行政	11,338,000	481,670	11,819,670
11			59000000000 其他經濟服務支出	1,277,719,000	94,411,901	1,372,130,901
	01		59040400000 高雄市政府財政局	33,370,000	-	33,370,000
		01	59040408100 非營業特種基金	33,370,000	-	33,370,000
	02		59060600000 高雄市政府經濟發展局	643,033,000	12,720,801	655,753,801
		01	59060600100 一般行政	190,893,000	12,720,801	203,613,801
		02	59060600200 產業服務	16,654,000	-	16,654,000
		03	59060600300 商業行政	12,784,000	-	12,784,000
		04	59060600400 招商行政	342,904,000	-	342,904,000
		05	59060600500 市場管理	79,515,000	-	79,515,000

總決算 別決算表

112年度

單位：新臺幣元

決 算 數				比較增減數	說 明
實 現 數	應 付 數	保 留 數	合 計		
-	-	-	-	-97,000	
175,692,683	-	-	175,692,683	-24,700,899	
159,161,319	-	-	159,161,319	-24,214,628	
16,531,364	-	-	16,531,364	-486,271	
1,019,956,086	37,544,934	-	1,057,501,020	-57,702,526	
418,472,119	-	-	418,472,119	-38,434,881	
601,483,967	37,544,934	-	639,028,901	-19,267,645	
218,038,050	4,167,076	9,000,000	231,205,126	-27,906,874	
156,078,126	-	-	156,078,126	-27,901,874	
61,959,924	4,167,076	9,000,000	75,127,000	-5,000	
2,145,506,663	30,055,713	16,635,818	2,192,198,194	-283,449,842	
266,715,817	-	-	266,715,817	-3,083,666	
1,878,790,846	30,055,713	16,635,818	1,925,482,377	-280,366,176	
-	-	-	-	-	
11,802,962	-	-	11,802,962	-16,708	
11,802,962	-	-	11,802,962	-16,708	
1,264,464,557	12,648,228	60,566,044	1,337,678,829	-34,452,072	
33,370,000	-	-	33,370,000	-	
33,370,000	-	-	33,370,000	-	
632,580,917	562,402	6,556,856	639,700,175	-16,053,626	
199,529,346	-	54,023	199,583,369	-4,030,432	
9,497,885	8,259	5,532,800	15,038,944	-1,615,056	
11,518,933	-	-	11,518,933	-1,265,067	
334,776,488	69,143	437,048	335,282,679	-7,621,321	
77,258,265	485,000	532,985	78,276,250	-1,238,750	

高雄市
歲出政事

中華民國

經常門

科 目			預 算 數			
款	項	目	名 稱 及 編 號	原 預 算 數	預 算 增 減 數	合 計
		06	59060609800 第一預備金	283,000	-	283,000
	03		59212100000 高雄市政府海洋局	21,688,000	10,619,000	32,307,000
		01	59212100600 海洋行政	21,688,000	10,619,000	32,307,000
	04		59242400000 高雄市政府觀光局	362,058,000	60,277,963	422,335,963
		01	59242400100 一般行政	154,287,000	7,566,121	161,853,121
		02	59242400700 觀光行銷管理	47,009,000	13,283,984	60,292,984
		03	59242400800 觀光產業管理	19,458,000	6,099,805	25,557,805
		04	59242400900 觀光活動推展	70,584,000	32,158,016	102,742,016
		05	59242401000 風景區規劃與建設	55,000	-	55,000
		06	59242401100 風景區維護與管理	70,481,000	1,354,037	71,835,037
		07	59242409800 第一預備金	184,000	-184,000	-
	05		59282800000 高雄市政府青年局	217,570,000	10,794,137	228,364,137
		01	59282800100 一般行政	46,065,000	7,794,137	53,859,137
		02	59282801200 創業輔導	68,199,000	3,200,000	71,399,000
		03	59282801300 資源整合	103,106,000	-	103,106,000
		04	59282809800 第一預備金	200,000	-200,000	-
12			61000000000 社會保險支出	3,463,874,000	102,284,000	3,566,158,000
	01		61080800000 高雄市政府社會局	3,387,850,000	102,284,000	3,490,134,000
		01	61080800200 社會保險	3,387,850,000	102,284,000	3,490,134,000
	02		61151500000 高雄市政府農業局	76,024,000	-	76,024,000
		01	61151500200 社會保險	76,024,000	-	76,024,000
13			62000000000 社會救助支出	1,636,703,000	288,858,000	1,925,561,000
	01		62080800000 高雄市政府社會局	1,610,424,000	288,584,000	1,899,008,000
		01	62080800200 社會救助	1,610,424,000	288,584,000	1,899,008,000
	02		62080810000 高雄市政府社會局仁愛之家	18,295,000	274,000	18,569,000

總決算 別決算表

112年度

單位：新臺幣元

決 算 數				比較增減數	說 明
實 現 數	應 付 數	保 留 數	合 計		
-	-	-	-	-283,000	
29,672,584	-	2,127,200	31,799,784	-507,216	
29,672,584	-	2,127,200	31,799,784	-507,216	
362,129,271	12,085,826	37,586,688	411,801,785	-10,534,178	
160,583,841	-	133,916	160,717,757	-1,135,364	
45,067,331	6,448,336	8,638,203	60,153,870	-139,114	
12,396,612	1,629,312	2,930,350	16,956,274	-8,601,531	
73,759,262	3,728,645	25,137,560	102,625,467	-116,549	
55,000	-	-	55,000	-	
70,267,225	279,533	746,659	71,293,417	-541,620	
-	-	-	-	-	
206,711,785	-	14,295,300	221,007,085	-7,357,052	
48,717,230	-	4,555,500	53,272,730	-586,407	
55,084,978	-	9,739,800	64,824,778	-6,574,222	
102,909,577	-	-	102,909,577	-196,423	
-	-	-	-	-	
3,562,417,579	-	-	3,562,417,579	-3,740,421	
3,486,393,579	-	-	3,486,393,579	-3,740,421	
3,486,393,579	-	-	3,486,393,579	-3,740,421	
76,024,000	-	-	76,024,000	-	
76,024,000	-	-	76,024,000	-	
1,673,856,151	901,202	1,303,965	1,676,061,318	-249,499,682	
1,651,476,112	901,202	1,303,965	1,653,681,279	-245,326,721	
1,651,476,112	901,202	1,303,965	1,653,681,279	-245,326,721	
18,480,039	-	-	18,480,039	-88,961	

高雄市 歲出政事

中華民國

經常門

科 目			預 算 數			
款	項	目	名 稱 及 編 號	原 預 算 數	預 算 增 減 數	合 計
		01	62080810200 社會救助	18,295,000	274,000	18,569,000
	03		62212100000 高雄市政府海洋局	7,984,000	-	7,984,000
		01	62212100300 漁業救助	7,984,000	-	7,984,000
14			63000000000 福利服務支出	16,197,203,000	1,207,132,106	17,404,335,106
	01		63080800000 高雄市政府社會局	12,987,226,000	1,067,705,542	14,054,931,542
		01	63080800100 一般行政	257,003,000	6,835,293	263,838,293
		02	63080800300 人民團體組織	9,669,000	-	9,669,000
		03	63080800600 福利服務	12,716,146,000	1,065,277,363	13,781,423,363
		04	63080809800 第一預備金	4,408,000	-4,407,114	886
	02		63080810000 高雄市政府社會局仁愛之家	26,179,000	5,001,604	31,180,604
		01	63080810100 一般行政	24,766,000	5,006,766	29,772,766
		02	63080810600 福利服務	1,413,000	-5,162	1,407,838
	03		63080820000 高雄市政府社會局兒童福利服務中心	70,424,000	8,430,000	78,854,000
		01	63080820100 一般行政	23,970,000	-	23,970,000
		02	63080820600 福利服務	46,454,000	8,430,000	54,884,000
	04		63080830000 高雄市政府社會局無障礙之家	166,667,000	3,484,202	170,151,202
		01	63080830100 一般行政	60,193,000	1,683,202	61,876,202
		02	63080830600 福利服務	106,474,000	1,801,000	108,275,000
	05		63080840000 高雄市政府社會局長青綜合服務中心	287,060,000	-	287,060,000
		01	63080840100 一般行政	22,022,000	-	22,022,000
		02	63080840600 福利服務	265,038,000	-	265,038,000
	06		63080850000 高雄市政府社會局家庭暴力及性侵害防治中心	380,510,000	14,892,776	395,402,776
		01	63080850100 一般行政	103,870,000	13,881,776	117,751,776
		02	63080850600 福利服務	276,640,000	1,011,000	277,651,000
	07		63151500000 高雄市政府農業局	1,081,296,000	-	1,081,296,000

總決算 別決算表

112年度

單位：新臺幣元

決 算 數				比較增減數	說 明
實 現 數	應 付 數	保 留 數	合 計		
18,480,039	-	-	18,480,039	-88,961	
3,900,000	-	-	3,900,000	-4,084,000	
3,900,000	-	-	3,900,000	-4,084,000	
16,087,789,362	52,683,533	12,628,622	16,153,101,517	-1,251,233,589	
13,182,263,532	49,517,347	5,160,246	13,236,941,125	-817,990,417	
253,542,332	-	-	253,542,332	-10,295,961	
8,439,294	283,124	-	8,722,418	-946,582	
12,920,281,906	49,234,223	5,160,246	12,974,676,375	-806,746,988	
-	-	-	-	-886	
31,023,531	-	-	31,023,531	-157,073	
29,615,693	-	-	29,615,693	-157,073	
1,407,838	-	-	1,407,838	-	
70,100,727	3,166,186	-	73,266,913	-5,587,087	
22,949,465	-	-	22,949,465	-1,020,535	
47,151,262	3,166,186	-	50,317,448	-4,566,552	
141,872,580	-	-	141,872,580	-28,278,622	
59,759,226	-	-	59,759,226	-2,116,976	
82,113,354	-	-	82,113,354	-26,161,646	
280,043,607	-	-	280,043,607	-7,016,393	
20,384,681	-	-	20,384,681	-1,637,319	
259,658,926	-	-	259,658,926	-5,379,074	
302,355,908	-	-	302,355,908	-93,046,868	
115,425,502	-	-	115,425,502	-2,326,274	
186,930,406	-	-	186,930,406	-90,720,594	
1,034,031,282	-	-	1,034,031,282	-47,264,718	

高雄市
歲出政事

中華民國

經常門

科 目			預 算 數			
款	項	目	名 稱 及 編 號	原 預 算 數	預 算 增 減 數	合 計
		01	63151500600 福利服務	1,081,296,000	-	1,081,296,000
	08		63161600000 高雄市政府勞工局	775,894,000	99,678,212	875,572,212
		01	63161600100 一般行政	106,608,000	14,966,212	121,574,212
		02	63161600900 勞工組織	33,784,000	-	33,784,000
		03	63161601000 勞工福利暨身心障礙者就業	70,001,000	74,951,000	144,952,000
		04	63161601100 勞動條件	29,224,000	10,061,000	39,285,000
		05	63161601200 勞資關係	9,330,000	-	9,330,000
		06	63161601300 促進國民就業服務	526,647,000	-	526,647,000
		07	63161609800 第一預備金	300,000	-300,000	-
	09		63161610000 高雄市政府勞工局勞動檢查處	108,862,000	7,116,580	115,978,580
		01	63161610100 一般行政	91,353,000	7,116,580	98,469,580
		02	63161611400 勞動檢查	17,509,000	-	17,509,000
	10		63161620000 高雄市政府勞工局勞工教育生活中心	50,597,000	823,190	51,420,190
		01	63161620100 一般行政	44,540,000	823,190	45,363,190
		02	63161621500 各項活動	6,057,000	-	6,057,000
	11		63212100000 高雄市政府海洋局	262,488,000	-	262,488,000
		01	63212100700 漁業福利	262,488,000	-	262,488,000
15			64000000000 國民就業支出	548,667,000	-121,800	548,545,200
	01		64161630000 高雄市政府勞工局訓練就業中心	483,175,000	-121,800	483,053,200
		01	64161630100 一般行政	139,554,000	-	139,554,000
		02	64161630300 職業訓練	192,778,000	-	192,778,000
		03	64161630400 國民就業輔導	150,843,000	-121,800	150,721,200
	02		64161640000 高雄市政府勞工局博愛職業技能訓練中心	65,492,000	-	65,492,000
		01	64161640100 一般行政	23,146,000	-	23,146,000
		02	64161640500 身心障礙職業訓練與重建	42,346,000	-	42,346,000

總決算 別決算表

112年度

單位：新臺幣元

決 算 數				比較增減數	說 明
實 現 數	應 付 數	保 留 數	合 計		
1,034,031,282	-	-	1,034,031,282	-47,264,718	
623,935,705	-	2,668,376	626,604,081	-248,968,131	
120,286,192	-	-	120,286,192	-1,288,020	
31,741,587	-	-	31,741,587	-2,042,413	
131,733,072	-	-	131,733,072	-13,218,928	
32,920,838	-	-	32,920,838	-6,364,162	
9,098,545	-	-	9,098,545	-231,455	
298,155,471	-	2,668,376	300,823,847	-225,823,153	
-	-	-	-	-	
109,915,935	-	4,800,000	114,715,935	-1,262,645	
93,007,140	-	4,800,000	97,807,140	-662,440	
16,908,795	-	-	16,908,795	-600,205	
50,416,862	-	-	50,416,862	-1,003,328	
44,631,533	-	-	44,631,533	-731,657	
5,785,329	-	-	5,785,329	-271,671	
261,829,693	-	-	261,829,693	-658,307	
261,829,693	-	-	261,829,693	-658,307	
406,388,021	12,578,656	9,486,543	428,453,220	-120,091,980	
350,922,186	12,578,656	9,486,543	372,987,385	-110,065,815	
116,442,676	11,033,824	-	127,476,500	-12,077,500	
133,101,866	80,000	9,486,543	142,668,409	-50,109,591	
101,377,644	1,464,832	-	102,842,476	-47,878,724	
55,465,835	-	-	55,465,835	-10,026,165	
18,377,142	-	-	18,377,142	-4,768,858	
37,088,693	-	-	37,088,693	-5,257,307	

高雄市
歲出政事

中華民國

經常門

科 目			預 算 數			
款	項	目	名 稱 及 編 號	原 預 算 數	預 算 增 減 數	合 計
16			65000000000	7,689,800,000	1,578,165,885	9,267,965,885
	01		醫療保健支出			
			65101000000	7,557,972,000	1,571,878,857	9,129,850,857
			高雄市政府衛生局			
		01	65101000100	829,987,000	32,686,384	862,673,384
			一般行政			
		02	65101000200	5,731,929,000	1,517,212,327	7,249,141,327
			衛生業務			
		03	65101000300	967,793,000	22,168,646	989,961,646
			防疫業務			
		04	65101000400	27,883,000	191,500	28,074,500
			衛生所業務			
		05	65101009800	380,000	-380,000	-
			第一預備金			
	02		65262600000	131,828,000	6,287,028	138,115,028
			高雄市政府毒品防制局			
		01	65262600100	43,160,000	-18,722	43,141,278
			一般行政			
		02	65262600200	88,468,000	6,305,750	94,773,750
			衛生業務			
		03	65262609800	200,000	-	200,000
			第一預備金			
17			71000000000	6,371,700,000	173,679,112	6,545,379,112
	01		環境保護支出			
			71111100000	3,920,090,000	151,398,983	4,071,488,983
			高雄市政府環境保護局			
		01	71111100100	2,647,157,000	73,684,088	2,720,841,088
			一般行政			
		02	71111100200	18,960,000	-	18,960,000
			空氣污染防治及噪音振動管制			
		03	71111100300	45,752,000	19,759,000	65,511,000
			土壤及水污染管理防治			
		04	71111100400	915,781,000	42,490,395	958,271,395
			垃圾集運與清潔維護			
		05	71111100500	249,245,000	-	249,245,000
			都市廢棄物處理			
		06	71111100600	7,704,000	-	7,704,000
			勞工安全衛生			
		07	71111100700	9,466,000	16,000,000	25,466,000
			環境影響評估及公害糾紛調處			
		08	71111100800	23,043,000	-128,000	22,915,000
			環境污染稽查			
		09	71111100900	2,575,000	-	2,575,000
			檢驗業務			
		10	71111109800	407,000	-406,500	500
			第一預備金			
	02		71111110000	327,813,000	19,843,176	347,656,176
			高雄市政府環境保護局中區資源回收廠			
		01	71111110100	146,368,000	1,424,639	147,792,639
			一般行政			

總決算 別決算表

112年度

單位：新臺幣元

決 算 數				比較增減數	說 明
實 現 數	應 付 數	保 留 數	合 計		
8,779,472,058	884,064	284,594,823	9,064,950,945	-203,014,940	
8,653,159,845	884,064	284,594,823	8,938,638,732	-191,212,125	
856,538,386	64,326	-	856,602,712	-6,070,672	
6,841,934,318	819,738	284,594,823	7,127,348,879	-121,792,448	
927,274,946	-	-	927,274,946	-62,686,700	
27,412,195	-	-	27,412,195	-662,305	
-	-	-	-	-	
126,312,213	-	-	126,312,213	-11,802,815	
42,505,026	-	-	42,505,026	-636,252	
83,807,187	-	-	83,807,187	-10,966,563	
-	-	-	-	-200,000	
6,036,079,352	182,344,876	158,292,348	6,376,716,576	-168,662,536	
3,864,455,158	-	112,348,437	3,976,803,595	-94,685,388	
2,683,654,690	-	-	2,683,654,690	-37,186,398	
17,297,115	-	-	17,297,115	-1,662,885	
55,035,401	-	7,847,475	62,882,876	-2,628,124	
907,213,427	-	11,589,309	918,802,736	-39,468,659	
154,736,671	-	92,911,653	247,648,324	-1,596,676	
7,590,773	-	-	7,590,773	-113,227	
23,241,987	-	-	23,241,987	-2,224,013	
13,196,389	-	-	13,196,389	-9,718,611	
2,488,705	-	-	2,488,705	-86,295	
-	-	-	-	-500	
335,139,810	-	9,022,179	344,161,989	-3,494,187	
146,156,162	-	-	146,156,162	-1,636,477	

高雄市
歲出政事

中華民國

經常門

科 目			預 算 數			
款	項	目	名 稱 及 編 號	原 預 算 數	預 算 增 減 數	合 計
		02	7111111000 垃圾焚化業務	181,445,000	18,418,537	199,863,537
	03		7111112000 高雄市政府環境保護局南區資源回收廠	502,630,000	2,184,353	504,814,353
		01	7111112010 一般行政	286,449,000	2,184,353	288,633,353
		02	7111112100 垃圾焚化業務	216,181,000	-	216,181,000
	04		7125250000 高雄市政府水利局	1,621,167,000	252,600	1,621,419,600
		01	7125250010 一般行政	333,391,000	95,600	333,486,600
		02	7125250110 營運行政	1,287,476,000	457,000	1,287,933,000
		03	7125250980 第一預備金	300,000	-300,000	-
18			7200000000 社區發展支出	722,530,000	8,080,900	730,610,900
	01		7207073000 高雄市政府工務局違章建築處理大隊	88,661,000	3,653,822	92,314,822
		01	7207073010 一般行政	85,408,000	3,653,822	89,061,822
		02	7207073020 違章拆除業務	3,253,000	-	3,253,000
	02		7222220000 高雄市政府都市發展局	633,869,000	4,427,078	638,296,078
		01	7222220010 一般行政	184,689,000	2,145,378	186,834,378
		02	7222220030 都市發展業務	448,771,000	2,495,000	451,266,000
		03	7222220980 第一預備金	409,000	-213,300	195,700
19			7600000000 退休撫卹給付支出	6,383,760,000	-	6,383,760,000
	01		7670a02000 公務人員退休及撫卹給付	6,371,760,000	-	6,371,760,000
		01	7670a02030 公務人員退休及撫卹給付	6,371,760,000	-	6,371,760,000
		02	7670a03000 公務人員各項補助及慰問金	12,000,000	-	12,000,000
		01	7670a03040 公務人員因執行職務意外傷亡慰問金	12,000,000	-	12,000,000
20			8100000000 債務付息支出	2,301,466,000	-	2,301,466,000
	01		8104040000 高雄市政府財政局	2,102,499,000	-	2,102,499,000
		01	8104040020 債務付息	2,102,499,000	-	2,102,499,000
	02		8117170000 高雄市政府捷運工程局	198,967,000	-	198,967,000

總決算 別決算表

112年度

單位：新臺幣元

決 算 數				比較增減數	說 明
實 現 數	應 付 數	保 留 數	合 計		
188,983,648	-	9,022,179	198,005,827	-1,857,710	
465,205,416	-	25,675,378	490,880,794	-13,933,559	
276,565,827	-	537,750	277,103,577	-11,529,776	
188,639,589	-	25,137,628	213,777,217	-2,403,783	
1,371,278,968	182,344,876	11,246,354	1,564,870,198	-56,549,402	
312,505,465	-	-	312,505,465	-20,981,135	
1,058,773,503	182,344,876	11,246,354	1,252,364,733	-35,568,267	
-	-	-	-	-	
342,069,700	-	1,931,710	344,001,410	-386,609,490	
87,969,098	-	-	87,969,098	-4,345,724	
84,765,418	-	-	84,765,418	-4,296,404	
3,203,680	-	-	3,203,680	-49,320	
254,100,602	-	1,931,710	256,032,312	-382,263,766	
186,614,549	-	-	186,614,549	-219,829	
67,486,053	-	1,931,710	69,417,763	-381,848,237	
-	-	-	-	-195,700	
6,133,029,566	-	-	6,133,029,566	-250,730,434	
6,132,796,566	-	-	6,132,796,566	-238,963,434	
6,132,796,566	-	-	6,132,796,566	-238,963,434	
233,000	-	-	233,000	-11,767,000	
233,000	-	-	233,000	-11,767,000	
2,301,466,000	-	-	2,301,466,000	-	
2,102,499,000	-	-	2,102,499,000	-	
2,102,499,000	-	-	2,102,499,000	-	
198,967,000	-	-	198,967,000	-	

高雄市
歲出政事

中華民國

經常門

科 目			預 算 數			
款	項	目	名 稱 及 編 號	原 預 算 數	預 算 增 減 數	合 計
		01	81171700200 債務付息	198,967,000	-	198,967,000
21			82000000000 還本付息事務支出	14,272,000	-	14,272,000
	01		82040400000 高雄市政府財政局	14,272,000	-	14,272,000
		01	82040400200 市債經理	14,272,000	-	14,272,000
22			89000000000 其他支出	2,146,337,000	-820,394,371	1,325,942,629
	01		89232300000 高雄市政府法制局	16,816,000	5,000,000	21,816,000
		01	89232300400 國家賠償準備	16,816,000	5,000,000	21,816,000
	02		8970a030000 公務人員各項補助及慰問金	300,380,000	-	300,380,000
		01	8970a030500 公務人員各項補助	300,380,000	-	300,380,000
	03		8970a040000 災害準備金	161,100,000	128,310,498	289,410,498
		01	8970a040300 災害準備金	161,100,000	128,310,498	289,410,498
	04		8970a050000 各類員工待遇準備	1,668,041,000	-953,704,869	714,336,131
		01	8970a050600 各類員工待遇準備	1,668,041,000	-953,704,869	714,336,131
23			90000000000 第二預備金	133,333,000	-133,333,000	-
	01		9080c010000 第二預備金	133,333,000	-133,333,000	-
		01	9080c010200 第二預備金	133,333,000	-133,333,000	-

總決算 別決算表

112年度

單位：新臺幣元

決 算 數				比較增減數	說 明
實 現 數	應 付 數	保 留 數	合 計		
198,967,000	-	-	198,967,000	-	
14,265,103	-	-	14,265,103	-6,897	
14,265,103	-	-	14,265,103	-6,897	
14,265,103	-	-	14,265,103	-6,897	
565,064,495	7,125,360	396,000	572,585,855	-753,356,774	
21,657,272	-	-	21,657,272	-158,728	
21,657,272	-	-	21,657,272	-158,728	
262,055,136	-	-	262,055,136	-38,324,864	
262,055,136	-	-	262,055,136	-38,324,864	
281,352,087	7,125,360	396,000	288,873,447	-537,051	
281,352,087	7,125,360	396,000	288,873,447	-537,051	
-	-	-	-	-714,336,131	
-	-	-	-	-714,336,131	
-	-	-	-	-	
-	-	-	-	-	
-	-	-	-	-	

高雄市 歲出政事

中華民國

資本門

科 目				預 算 數		
款	項	目	名 稱 及 編 號	原 預 算 數	預 算 增 減 數	合 計
			資本門合計	32,006,702,000	6,480,795,898	38,487,497,898
01			32000000000	55,525,000	48,199,783	103,724,783
			行政支出			
	01		32020100000	14,996,000	365,572	15,361,572
			高雄市政府行政暨國際處			
		01	32020100100	1,780,000	149,732	1,929,732
			一般行政			
		02	32020100200	10,885,000	118,890	11,003,890
			事務管理			
		03	32020100300	2,331,000	96,950	2,427,950
			文書業務			
	02		32020110000	1,023,000	-	1,023,000
			高雄市政府主計處			
		01	32020110100	1,023,000	-	1,023,000
			一般行政			
	03		32020120000	5,862,000	550,090	6,412,090
			高雄市政府人事處			
		01	32020120100	506,000	165,377	671,377
			一般行政			
		02	32020121400	5,356,000	384,713	5,740,713
			待遇福利及退休撫卹			
	04		32020130000	959,000	-	959,000
			高雄市政府研究發展考核委員會			
		01	32020130100	69,000	-	69,000
			一般行政			
		02	32020131600	700,000	-	700,000
			綜合計畫			
		03	32020131900	190,000	-	190,000
			為民服務			
	05		32020140000	104,000	-	104,000
			高雄市政府政風處			
		01	32020140100	104,000	-	104,000
			一般行政			
	06		32020180000	32,535,000	47,244,095	79,779,095
			高雄市政府資訊中心			
		01	32020182400	3,000,000	500,000	3,500,000
			市政資訊發展			
		02	32020182500	23,650,000	8,500,000	32,150,000
			網路應用服務管理			
		03	32020182600	5,885,000	38,244,095	44,129,095
			資訊基礎建設管理			
	07		32232300000	46,000	40,026	86,026
			高雄市政府法制局			
		01	32232300100	41,000	40,026	81,026
			一般行政			
		02	32232302800	5,000	-	5,000
			法規業務			
02			33000000000	29,550,000	-	29,550,000
			立法支出			

總決算 別決算表

112年度

單位：新臺幣元

決 算 數				比較增減數	說 明
實 現 數	應 付 數	保 留 數	合 計		
26,805,709,038	4,635,367,252	3,524,697,308	34,965,773,598	-3,521,724,300	
93,554,773	2,172,500	6,381,750	102,109,023	-1,615,760	
14,393,337	-	-	14,393,337	-968,235	
1,842,109	-	-	1,842,109	-87,623	
10,123,769	-	-	10,123,769	-880,121	
2,427,459	-	-	2,427,459	-491	
982,804	-	-	982,804	-40,196	
982,804	-	-	982,804	-40,196	
6,412,090	-	-	6,412,090	-	
671,377	-	-	671,377	-	
5,740,713	-	-	5,740,713	-	
958,770	-	-	958,770	-230	
69,000	-	-	69,000	-	
700,000	-	-	700,000	-	
189,770	-	-	189,770	-230	
102,291	-	-	102,291	-1,709	
102,291	-	-	102,291	-1,709	
70,619,455	2,172,500	6,381,750	79,173,705	-605,390	
3,000,000	-	500,000	3,500,000	-	
25,454,538	2,172,500	3,936,000	31,563,038	-586,962	
42,164,917	-	1,945,750	44,110,667	-18,428	
86,026	-	-	86,026	-	
81,026	-	-	81,026	-	
5,000	-	-	5,000	-	
27,091,510	-	1,342,000	28,433,510	-1,116,490	

高雄市 歲出政事

中華民國

資本門

科 目			預 算 數			
款	項	目	名 稱 及 編 號	原 預 算 數	預 算 增 減 數	合 計
	01		33010010000 高雄市議會	29,550,000	-	29,550,000
		01	33010010300 廳舍興建與充實設備	29,550,000	-	29,550,000
03			37000000000 民政支出	1,324,719,000	352,249,018	1,676,968,018
	01		37020150000 高雄市政府原住民事務委員會	258,906,000	63,590,619	322,496,619
		01	37020150100 一般行政	952,000	44,411	996,411
		02	37020150200 原住民行政	257,954,000	63,546,208	321,500,208
	02		37020160000 高雄市政府客家事務委員會	20,477,000	2,983,407	23,460,407
		01	37020160100 一般行政	12,127,000	386,194	12,513,194
		02	37020160300 客家行政	8,350,000	2,597,213	10,947,213
	03		37023000000 高雄市鹽埕區公所	1,727,000	1,441,415	3,168,415
		01	37023000400 區公所業務	1,727,000	1,441,415	3,168,415
	04		37023010000 高雄市鼓山區公所	3,589,000	700,750	4,289,750
		01	37023010400 區公所業務	3,589,000	700,750	4,289,750
	05		37023020000 高雄市左營區公所	6,786,000	59,131	6,845,131
		01	37023020400 區公所業務	6,786,000	59,131	6,845,131
	06		37023030000 高雄市楠梓區公所	3,754,000	83,588	3,837,588
		01	37023030400 區公所業務	3,754,000	83,588	3,837,588
	07		37023040000 高雄市三民區公所	7,377,000	123,956	7,500,956
		01	37023040400 區公所業務	7,377,000	123,956	7,500,956
	08		37023050000 高雄市新興區公所	2,612,000	17,636,000	20,248,000
		01	37023050400 區公所業務	2,612,000	17,636,000	20,248,000
	09		37023060000 高雄市前金區公所	1,622,000	-	1,622,000
		01	37023060400 區公所業務	1,622,000	-	1,622,000
	10		37023070000 高雄市苓雅區公所	9,347,000	-	9,347,000
		01	37023070400 區公所業務	9,347,000	-	9,347,000

總決算 別決算表

112年度

單位：新臺幣元

決 算 數				比較增減數	說 明
實 現 數	應 付 數	保 留 數	合 計		
27,091,510	-	1,342,000	28,433,510	-1,116,490	
27,091,510	-	1,342,000	28,433,510	-1,116,490	
1,320,424,896	60,212,945	139,416,791	1,520,054,632	-156,913,386	
227,234,463	19,840,309	4,721,916	251,796,688	-70,699,931	
996,411	-	-	996,411	-	
226,238,052	19,840,309	4,721,916	250,800,277	-70,699,931	
17,112,357	28,068	5,306,560	22,446,985	-1,013,422	
11,866,394	-	-	11,866,394	-646,800	
5,245,963	28,068	5,306,560	10,580,591	-366,622	
3,065,258	-	-	3,065,258	-103,157	
3,065,258	-	-	3,065,258	-103,157	
4,289,750	-	-	4,289,750	-	
4,289,750	-	-	4,289,750	-	
6,782,216	-	-	6,782,216	-62,915	
6,782,216	-	-	6,782,216	-62,915	
3,794,029	43,559	-	3,837,588	-	
3,794,029	43,559	-	3,837,588	-	
7,413,989	-	-	7,413,989	-86,967	
7,413,989	-	-	7,413,989	-86,967	
19,051,561	200,000	-	19,251,561	-996,439	
19,051,561	200,000	-	19,251,561	-996,439	
1,622,000	-	-	1,622,000	-	
1,622,000	-	-	1,622,000	-	
8,910,569	-	-	8,910,569	-436,431	
8,910,569	-	-	8,910,569	-436,431	

高雄市
歲出政事

中華民國

資本門

科 目			預 算 數			
款	項	目	名 稱 及 編 號	原 預 算 數	預 算 增 減 數	合 計
	11		37023080000 高雄市前鎮區公所	13,942,000	-	13,942,000
		01	37023080400 區公所業務	13,942,000	-	13,942,000
	12		37023090000 高雄市旗津區公所	1,062,000	212,400	1,274,400
		01	37023090400 區公所業務	1,062,000	212,400	1,274,400
	13		37023100000 高雄市小港區公所	50,854,000	41,368	50,895,368
		01	37023100400 區公所業務	50,854,000	41,368	50,895,368
	14		37023110000 高雄市鳳山區公所	1,907,000	4,908,359	6,815,359
		01	37023110400 區公所業務	1,907,000	4,908,359	6,815,359
	15		37023120000 高雄市林園區公所	27,804,000	-	27,804,000
		01	37023120400 區公所業務	27,804,000	-	27,804,000
	16		37023130000 高雄市大寮區公所	3,306,000	499,969	3,805,969
		01	37023130400 區公所業務	3,306,000	499,969	3,805,969
	17		37023140000 高雄市大樹區公所	19,347,000	2,690,850	22,037,850
		01	37023140100 一般行政	22,000	-	22,000
		02	37023140400 區公所業務	19,325,000	2,690,850	22,015,850
	18		37023150000 高雄市大社區公所	3,680,000	230,599	3,910,599
		01	37023150400 區公所業務	3,680,000	230,599	3,910,599
	19		37023160000 高雄市仁武區公所	6,945,000	516,035	7,461,035
		01	37023160400 區公所業務	6,945,000	516,035	7,461,035
	20		37023170000 高雄市鳥松區公所	1,427,000	-	1,427,000
		01	37023170400 區公所業務	1,427,000	-	1,427,000
	21		37023180000 高雄市岡山區公所	20,715,000	3,855,678	24,570,678
		01	37023180400 區公所業務	20,715,000	3,855,678	24,570,678
	22		37023190000 高雄市橋頭區公所	95,000	2,856,000	2,951,000
		01	37023190400 區公所業務	95,000	2,856,000	2,951,000

總決算 別決算表

112年度

單位：新臺幣元

決 算 數				比較增減數	說 明
實 現 數	應 付 數	保 留 數	合 計		
9,339,759	-	-	9,339,759	-4,602,241	
9,339,759	-	-	9,339,759	-4,602,241	
1,274,310	-	-	1,274,310	-90	
1,274,310	-	-	1,274,310	-90	
37,057,977	-	6,870,504	43,928,481	-6,966,887	
37,057,977	-	6,870,504	43,928,481	-6,966,887	
3,966,154	2,449,838	-	6,415,992	-399,367	
3,966,154	2,449,838	-	6,415,992	-399,367	
17,665,015	-	-	17,665,015	-10,138,985	
17,665,015	-	-	17,665,015	-10,138,985	
3,789,103	-	-	3,789,103	-16,866	
3,789,103	-	-	3,789,103	-16,866	
9,003,965	5,391,099	2,440,930	16,835,994	-5,201,856	
22,000	-	-	22,000	-	
8,981,965	5,391,099	2,440,930	16,813,994	-5,201,856	
3,910,599	-	-	3,910,599	-	
3,910,599	-	-	3,910,599	-	
6,842,815	-	-	6,842,815	-618,220	
6,842,815	-	-	6,842,815	-618,220	
1,374,150	-	-	1,374,150	-52,850	
1,374,150	-	-	1,374,150	-52,850	
4,378,614	2,057,440	13,203,613	19,639,667	-4,931,011	
4,378,614	2,057,440	13,203,613	19,639,667	-4,931,011	
2,716,301	-	-	2,716,301	-234,699	
2,716,301	-	-	2,716,301	-234,699	

高雄市
歲出政事

中華民國

資本門

科 目			預 算 數			
款	項	目	名 稱 及 編 號	原 預 算 數	預 算 增 減 數	合 計
	23		37023200000 高雄市燕巢區公所	23,862,000	475,067	24,337,067
		01	37023200400 區公所業務	23,862,000	475,067	24,337,067
	24		37023210000 高雄市田寮區公所	3,222,000	65,745,618	68,967,618
		01	37023210400 區公所業務	3,222,000	65,745,618	68,967,618
	25		37023220000 高雄市阿蓮區公所	9,102,000	907,237	10,009,237
		01	37023220400 區公所業務	9,102,000	907,237	10,009,237
	26		37023230000 高雄市路竹區公所	3,540,000	1,069,511	4,609,511
		01	37023230400 區公所業務	3,540,000	1,069,511	4,609,511
	27		37023240000 高雄市湖內區公所	9,830,000	177,796	10,007,796
		01	37023240400 區公所業務	9,830,000	177,796	10,007,796
	28		37023250000 高雄市茄萣區公所	27,122,000	36,704	27,158,704
		01	37023250400 區公所業務	27,122,000	36,704	27,158,704
	29		37023260000 高雄市永安區公所	10,350,000	15,000	10,365,000
		01	37023260400 區公所業務	10,350,000	15,000	10,365,000
	30		37023270000 高雄市彌陀區公所	8,551,000	2,557,800	11,108,800
		01	37023270400 區公所業務	8,551,000	2,557,800	11,108,800
	31		37023280000 高雄市梓官區公所	1,074,000	131,729	1,205,729
		01	37023280400 區公所業務	1,074,000	131,729	1,205,729
	32		37023290000 高雄市旗山區公所	35,020,000	4,400	35,024,400
		01	37023290100 一般行政	22,000	4,400	26,400
		02	37023290400 區公所業務	34,998,000	-	34,998,000
	33		37023300000 高雄市美濃區公所	15,985,000	155,153	16,140,153
		01	37023300400 區公所業務	15,985,000	155,153	16,140,153
	34		37023310000 高雄市六龜區公所	30,580,000	249,529	30,829,529
		01	37023310400 區公所業務	30,580,000	249,529	30,829,529

總決算 別決算表

112年度

單位：新臺幣元

決 算 數				比較增減數	說 明
實 現 數	應 付 數	保 留 數	合 計		
22,092,503	-	-	22,092,503	-2,244,564	
22,092,503	-	-	22,092,503	-2,244,564	
65,567,660	-	-	65,567,660	-3,399,958	
65,567,660	-	-	65,567,660	-3,399,958	
10,009,207	-	-	10,009,207	-30	
10,009,207	-	-	10,009,207	-30	
4,359,268	-	-	4,359,268	-250,243	
4,359,268	-	-	4,359,268	-250,243	
9,888,080	-	-	9,888,080	-119,716	
9,888,080	-	-	9,888,080	-119,716	
19,069,283	1,201,200	4,317,729	24,588,212	-2,570,492	
19,069,283	1,201,200	4,317,729	24,588,212	-2,570,492	
6,362,619	-	2,000,000	8,362,619	-2,002,381	
6,362,619	-	2,000,000	8,362,619	-2,002,381	
10,489,268	-	-	10,489,268	-619,532	
10,489,268	-	-	10,489,268	-619,532	
1,205,729	-	-	1,205,729	-	
1,205,729	-	-	1,205,729	-	
29,131,609	-	-	29,131,609	-5,892,791	
26,400	-	-	26,400	-	
29,105,209	-	-	29,105,209	-5,892,791	
8,484,941	-	5,502,803	13,987,744	-2,152,409	
8,484,941	-	5,502,803	13,987,744	-2,152,409	
14,911,337	4,091,080	6,741,962	25,744,379	-5,085,150	
14,911,337	4,091,080	6,741,962	25,744,379	-5,085,150	

高雄市 歲出政事

中華民國

資本門

科 目			預 算 數			
款	項	目	名 稱 及 編 號	原 預 算 數	預 算 增 減 數	合 計
	35		37023320000	8,144,000	1,500,000	9,644,000
		01	高雄市甲仙區公所			
			37023320400	8,144,000	1,500,000	9,644,000
			區公所業務			
	36		37023330000	38,676,000	-	38,676,000
		01	高雄市杉林區公所			
			37023330400	38,676,000	-	38,676,000
			區公所業務			
	37		37023340000	137,000	65,733,000	65,870,000
		01	高雄市内門區公所			
			37023340400	137,000	65,733,000	65,870,000
			區公所業務			
	38		37030300000	49,752,000	13,498,282	63,250,282
		01	高雄市政府民政局			
			37030300100	2,191,000	4,420	2,195,420
			一般行政			
		02	37030300600	45,580,000	13,309,212	58,889,212
			自治行政			
		03	37030300900	1,981,000	184,650	2,165,650
			戶政事務所業務			
	39		37030310000	52,689,000	91,190,870	143,879,870
		01	高雄市殯葬管理處			
			37030310100	402,000	34,025	436,025
			一般行政			
		02	37030311000	52,287,000	91,156,845	143,443,845
			殯葬業務			
	40		37030320000	4,944,000	4,408,800	9,352,800
		01	高雄市兵役處			
			37030320100	44,000	8,800	52,800
			一般行政			
		02	37030322400	4,900,000	4,400,000	9,300,000
			軍務行政			
	41		37121200000	422,000	-	422,000
		01	高雄市政府地政局			
			37121200100	22,000	-	22,000
			一般行政			
		02	37121201200	400,000	-	400,000
			地籍測量業務			
	42		37121210000	98,686,000	-	98,686,000
		01	高雄市政府地政局土地開發處			
			37121211800	98,686,000	-	98,686,000
			土地開發業務			
	43		37123500000	157,000	11,218	168,218
		01	高雄市政府地政局鹽埕地政事務所			
			37123500100	157,000	11,218	168,218
			一般行政			
	44		37123510000	437,000	-	437,000
		01	高雄市政府地政局新興地政事務所			
			37123510100	437,000	-	437,000
			一般行政			

總決算 別決算表

112年度

單位：新臺幣元

決 算 數				比較增減數	說 明
實 現 數	應 付 數	保 留 數	合 計		
8,486,185	131,375	-	8,617,560	-1,026,440	
8,486,185	131,375	-	8,617,560	-1,026,440	
37,401,582	-	-	37,401,582	-1,274,418	
37,401,582	-	-	37,401,582	-1,274,418	
61,178,298	-	-	61,178,298	-4,691,702	
61,178,298	-	-	61,178,298	-4,691,702	
56,249,208	378,450	3,468,625	60,096,283	-3,153,999	
1,986,670	-	-	1,986,670	-208,750	
52,655,447	-	3,288,516	55,943,963	-2,945,249	
1,607,091	378,450	180,109	2,165,650	-	
53,189,045	317,625	82,750,412	136,257,082	-7,622,788	
420,121	-	-	420,121	-15,904	
52,768,924	317,625	82,750,412	135,836,961	-7,606,884	
9,233,324	-	-	9,233,324	-119,476	
52,800	-	-	52,800	-	
9,180,524	-	-	9,180,524	-119,476	
413,733	-	-	413,733	-8,267	
21,733	-	-	21,733	-267	
392,000	-	-	392,000	-8,000	
66,531,514	23,999,707	2,091,737	92,622,958	-6,063,042	
66,531,514	23,999,707	2,091,737	92,622,958	-6,063,042	
168,218	-	-	168,218	-	
168,218	-	-	168,218	-	
430,438	-	-	430,438	-6,562	
430,438	-	-	430,438	-6,562	

高雄市 歲出政事

中華民國

資本門

科 目			預 算 數			
款	項	目	名 稱 及 編 號	原 預 算 數	預 算 增 減 數	合 計
	45		37123520000 高雄市政府地政局前鎮地政事務所	154,000	25,791	179,791
		01	37123520100 一般行政	154,000	25,791	179,791
	46		37123530000 高雄市政府地政局楠梓地政事務所	539,000	85,959	624,959
		01	37123530100 一般行政	539,000	85,959	624,959
	47		37123540000 高雄市政府地政局三民地政事務所	90,000	-	90,000
		01	37123540100 一般行政	90,000	-	90,000
	48		37123550000 高雄市政府地政局鳳山地政事務所	161,000	-	161,000
		01	37123550100 一般行政	161,000	-	161,000
	49		37123570000 高雄市政府地政局旗山地政事務所	97,000	7,055	104,055
		01	37123570100 一般行政	97,000	7,055	104,055
	50		37123580000 高雄市政府地政局路竹地政事務所	413,000	81,408	494,408
		01	37123580100 一般行政	413,000	81,408	494,408
	51		37123590000 高雄市政府地政局仁武地政事務所	91,000	18,000	109,000
		01	37123590100 一般行政	91,000	18,000	109,000
	52		37123600000 高雄市政府地政局美濃地政事務所	293,000	-	293,000
		01	37123600100 一般行政	293,000	-	293,000
	53		37123610000 高雄市政府地政局大寮地政事務所	1,586,000	17,269	1,603,269
		01	37123610100 一般行政	1,586,000	17,269	1,603,269
	54		37181800000 高雄市政府消防局	421,732,000	1,715,698	423,447,698
		01	37181800100 一般行政	92,362,000	1,331,680	93,693,680
		02	37181802100 消防業務	329,370,000	384,018	329,754,018
04			38000000000 警政支出	559,953,000	115,147,933	675,100,933
	01		38090900000 高雄市政府警察局	559,953,000	115,147,933	675,100,933
		01	38090901200 警政警衛實施	559,953,000	115,147,933	675,100,933
05			40000000000 財務支出	5,956,000	588,601	6,544,601

總決算 別決算表

112年度

單位：新臺幣元

決 算 數				比較增減數	說 明
實 現 數	應 付 數	保 留 數	合 計		
179,791	-	-	179,791	-	
179,791	-	-	179,791	-	
235,959	-	-	235,959	-389,000	
235,959	-	-	235,959	-389,000	
-	-	-	-	-90,000	
-	-	-	-	-90,000	
152,850	-	-	152,850	-8,150	
152,850	-	-	152,850	-8,150	
104,055	-	-	104,055	-	
104,055	-	-	104,055	-	
494,408	-	-	494,408	-	
494,408	-	-	494,408	-	
109,000	-	-	109,000	-	
109,000	-	-	109,000	-	
290,000	-	-	290,000	-3,000	
290,000	-	-	290,000	-3,000	
414,269	-	-	414,269	-1,189,000	
414,269	-	-	414,269	-1,189,000	
422,996,561	83,195	-	423,079,756	-367,942	
93,610,090	83,195	-	93,693,285	-395	
329,386,471	-	-	329,386,471	-367,547	
346,550,193	308,888,952	13,242,020	668,681,165	-6,419,768	
346,550,193	308,888,952	13,242,020	668,681,165	-6,419,768	
346,550,193	308,888,952	13,242,020	668,681,165	-6,419,768	
4,874,932	1,642,479	6,165	6,523,576	-21,025	

高雄市 歲出政事

中華民國

資本門

科 目			預 算 數			
款	項	目	名 稱 及 編 號	原 預 算 數	預 算 增 減 數	合 計
	01		40040400000 高雄市政府財政局	890,000	77,225	967,225
		01	40040400100 一般行政	130,000	21,006	151,006
		02	40040400400 菸酒管理	370,000	-	370,000
		03	40040400700 非公用財產開發	390,000	56,219	446,219
	02		40040410000 高雄市政府稅捐稽徵處	5,066,000	511,376	5,577,376
		01	40040410100 一般行政	3,480,000	206,716	3,686,716
		02	40040411000 稅務管理	1,586,000	304,660	1,890,660
06			51000000000 教育支出	2,743,328,000	396,565,000	3,139,893,000
	01		51020170000 高雄市政府公務人力發展中心	117,000	-	117,000
		01	51020170100 一般行政	117,000	-	117,000
	02		51050500000 高雄市政府教育局	2,743,211,000	396,565,000	3,139,776,000
		01	51050508100 非營業特種基金	2,743,211,000	396,565,000	3,139,776,000
07			53000000000 文化支出	1,521,816,000	850,843,725	2,372,659,725
	01		53030300000 高雄市政府民政局	50,000,000	-	50,000,000
		01	53030300200 宗教禮俗業務	50,000,000	-	50,000,000
	02		53050520000 高雄市立社會教育館	4,826,000	-	4,826,000
		01	53050520500 活動與管理	4,826,000	-	4,826,000
	03		53050530000 高雄市政府教育局家庭教育中心	117,000	-	117,000
		01	53050530100 一般行政	44,000	-	44,000
		02	53050530500 活動與管理	73,000	-	73,000
	04		53131300000 高雄市政府新聞局	3,060,000	350,600	3,410,600
		01	53131300100 一般行政	1,003,000	114,720	1,117,720
		02	53131300700 新聞服務	2,057,000	235,880	2,292,880
	05		53131310000 高雄廣播電臺	448,000	84,726	532,726
		01	53131311000 廣播業務	448,000	84,726	532,726

總決算 別決算表

112年度

單位：新臺幣元

決 算 數				比較增減數	說 明
實 現 數	應 付 數	保 留 數	合 計		
967,225	-	-	967,225	-	
151,006	-	-	151,006	-	
370,000	-	-	370,000	-	
446,219	-	-	446,219	-	
3,907,707	1,642,479	6,165	5,556,351	-21,025	
2,017,047	1,642,479	6,165	3,665,691	-21,025	
1,890,660	-	-	1,890,660	-	
3,018,163,663	90,136,437	9,583,871	3,117,883,971	-22,009,029	
113,850	-	-	113,850	-3,150	
113,850	-	-	113,850	-3,150	
3,018,049,813	90,136,437	9,583,871	3,117,770,121	-22,005,879	
3,018,049,813	90,136,437	9,583,871	3,117,770,121	-22,005,879	
1,558,098,171	256,344,256	401,801,948	2,216,244,375	-156,415,350	
50,000,000	-	-	50,000,000	-	
50,000,000	-	-	50,000,000	-	
4,789,262	-	-	4,789,262	-36,738	
4,789,262	-	-	4,789,262	-36,738	
116,390	-	-	116,390	-610	
44,000	-	-	44,000	-	
72,390	-	-	72,390	-610	
1,824,394	1,496,950	-	3,321,344	-89,256	
1,115,462	-	-	1,115,462	-2,258	
708,932	1,496,950	-	2,205,882	-86,998	
511,210	-	-	511,210	-21,516	
511,210	-	-	511,210	-21,516	

高雄市 歲出政事

中華民國

資本門

科 目			預 算 數			
款	項	目	名 稱 及 編 號	原 預 算 數	預 算 增 減 數	合 計
	06		53191900000 高雄市政府文化局	666,288,000	373,233,958	1,039,521,958
		01	53191900100 一般行政	5,737,000	365,111	6,102,111
		02	53191901100 文化建設與活動	660,551,000	372,868,847	1,033,419,847
	07		53242400000 高雄市政府觀光局	719,000	139,720	858,720
		01	53242401300 動物園管理	719,000	139,720	858,720
	08		53272700000 高雄市政府運動發展局	796,358,000	477,034,721	1,273,392,721
		01	53272700400 廳舍興建與充實設備	794,815,000	472,434,721	1,267,249,721
		02	53272701400 管理與活動	1,543,000	4,600,000	6,143,000
08			56000000000 農業支出	2,736,970,000	1,611,572,992	4,348,542,992
	01		56151500000 高雄市政府農業局	234,397,000	8,295,578	242,692,578
		01	56151500100 一般行政	793,000	70,578	863,578
		02	56151500200 農業業務	233,604,000	8,225,000	241,829,000
	02		56151510000 高雄市動物保護處	1,165,000	59,144	1,224,144
		01	56151510100 一般行政	917,000	30,411	947,411
		02	56151510300 動物保護與防疫	248,000	28,733	276,733
	03		56212100000 高雄市政府海洋局	857,334,000	908,716,270	1,766,050,270
		01	56212100100 一般行政	402,000	192,544	594,544
		02	56212100400 港務行政	6,608,000	-	6,608,000
		03	56212100500 漁業行政	73,629,000	15,585,726	89,214,726
		04	56212100600 漁業設施	776,695,000	892,938,000	1,669,633,000
	04		56252500000 高雄市政府水利局	1,644,074,000	694,502,000	2,338,576,000
		01	56252500700 水利工程	1,644,074,000	694,502,000	2,338,576,000
09			57000000000 工業支出	29,834,000	18,002,858	47,836,858
	01		57060600000 高雄市政府經濟發展局	29,834,000	18,002,858	47,836,858
		01	57060600200 工業行政	700,000	-	700,000

總決算 別決算表

112年度

單位：新臺幣元

決 算 數				比較增減數	說 明
實 現 數	應 付 數	保 留 數	合 計		
792,431,007	42,316,391	201,371,518	1,036,118,916	-3,403,042	
6,085,072	-	-	6,085,072	-17,039	
786,345,935	42,316,391	201,371,518	1,030,033,844	-3,386,003	
857,770	-	-	857,770	-950	
857,770	-	-	857,770	-950	
707,568,138	212,530,915	200,430,430	1,120,529,483	-152,863,238	
701,555,138	212,530,915	200,430,430	1,114,516,483	-152,733,238	
6,013,000	-	-	6,013,000	-130,000	
2,952,974,589	526,969,732	583,007,206	4,062,951,527	-285,591,465	
225,385,917	8,427,941	6,936,922	240,750,780	-1,941,798	
824,750	-	-	824,750	-38,828	
224,561,167	8,427,941	6,936,922	239,926,030	-1,902,970	
1,135,803	-	-	1,135,803	-88,341	
859,431	-	-	859,431	-87,980	
276,372	-	-	276,372	-361	
969,203,723	228,481,054	413,934,875	1,611,619,652	-154,430,618	
593,031	-	-	593,031	-1,513	
5,151,538	-	1,456,462	6,608,000	-	
84,836,260	-	-	84,836,260	-4,378,466	
878,622,894	228,481,054	412,478,413	1,519,582,361	-150,050,639	
1,757,249,146	290,060,737	162,135,409	2,209,445,292	-129,130,708	
1,757,249,146	290,060,737	162,135,409	2,209,445,292	-129,130,708	
42,966,488	1,188,000	-	44,154,488	-3,682,370	
42,966,488	1,188,000	-	44,154,488	-3,682,370	
700,000	-	-	700,000	-	

高雄市 歲出政事

中華民國

資本門

科 目			預 算 數			
款	項	目	名 稱 及 編 號	原 預 算 數	預 算 增 減 數	合 計
		02	57060600300 公民營事業	29,134,000	18,002,858	47,136,858
10			58000000000 交通支出	14,586,642,000	2,868,686,172	17,455,328,172
	01		58023000000 高雄市鹽埕區公所	2,254,000	-	2,254,000
		01	58023000200 基層建設	2,254,000	-	2,254,000
	02		58023010000 高雄市鼓山區公所	13,315,000	-	13,315,000
		01	58023010200 基層建設	13,315,000	-	13,315,000
	03		58023020000 高雄市左營區公所	5,050,000	-	5,050,000
		01	58023020200 基層建設	5,050,000	-	5,050,000
	04		58023030000 高雄市楠梓區公所	5,940,000	-	5,940,000
		01	58023030200 基層建設	5,940,000	-	5,940,000
	05		58023040000 高雄市三民區公所	9,888,000	-	9,888,000
		01	58023040200 基層建設	9,888,000	-	9,888,000
	06		58023050000 高雄市新興區公所	1,730,000	-	1,730,000
		01	58023050200 基層建設	1,730,000	-	1,730,000
	07		58023060000 高雄市前金區公所	2,109,000	-	2,109,000
		01	58023060200 基層建設	2,109,000	-	2,109,000
	08		58023070000 高雄市苓雅區公所	10,554,000	-	10,554,000
		01	58023070200 基層建設	10,554,000	-	10,554,000
	09		58023080000 高雄市前鎮區公所	7,799,000	-	7,799,000
		01	58023080200 基層建設	7,799,000	-	7,799,000
	10		58023090000 高雄市旗津區公所	10,909,000	-	10,909,000
		01	58023090200 基層建設	10,909,000	-	10,909,000
	11		58023100000 高雄市小港區公所	4,690,000	-	4,690,000
		01	58023100200 基層建設	4,690,000	-	4,690,000
	12		58023110000 高雄市鳳山區公所	19,165,000	-	19,165,000

總決算 別決算表

112年度

單位：新臺幣元

決 算 數				比較增減數	說 明
實 現 數	應 付 數	保 留 數	合 計		
42,266,488	1,188,000	-	43,454,488	-3,682,370	
10,434,854,235	3,028,916,261	1,462,375,515	14,926,146,011	-2,529,182,161	
2,253,374	-	-	2,253,374	-626	
2,253,374	-	-	2,253,374	-626	
13,051,661	-	-	13,051,661	-263,339	
13,051,661	-	-	13,051,661	-263,339	
4,983,088	-	-	4,983,088	-66,912	
4,983,088	-	-	4,983,088	-66,912	
5,856,186	-	-	5,856,186	-83,814	
5,856,186	-	-	5,856,186	-83,814	
9,221,563	-	-	9,221,563	-666,437	
9,221,563	-	-	9,221,563	-666,437	
1,600,599	-	-	1,600,599	-129,401	
1,600,599	-	-	1,600,599	-129,401	
1,679,875	-	-	1,679,875	-429,125	
1,679,875	-	-	1,679,875	-429,125	
8,587,346	-	-	8,587,346	-1,966,654	
8,587,346	-	-	8,587,346	-1,966,654	
7,351,749	-	-	7,351,749	-447,251	
7,351,749	-	-	7,351,749	-447,251	
9,527,667	-	-	9,527,667	-1,381,333	
9,527,667	-	-	9,527,667	-1,381,333	
4,188,259	-	-	4,188,259	-501,741	
4,188,259	-	-	4,188,259	-501,741	
18,256,703	-	-	18,256,703	-908,297	

高雄市
歲出政事

中華民國

資本門

科 目			預 算 數			
款	項	目	名 稱 及 編 號	原 預 算 數	預 算 增 減 數	合 計
		01	58023110200 基層建設	19,165,000	-	19,165,000
	13		58023120000 高雄市林園區公所	7,100,000	-	7,100,000
		01	58023120200 基層建設	7,100,000	-	7,100,000
	14		58023130000 高雄市大寮區公所	24,602,000	-	24,602,000
		01	58023130200 基層建設	24,602,000	-	24,602,000
	15		58023140000 高雄市大樹區公所	6,519,000	-	6,519,000
		01	58023140200 基層建設	6,519,000	-	6,519,000
	16		58023150000 高雄市大社區公所	4,674,000	-	4,674,000
		01	58023150200 基層建設	4,674,000	-	4,674,000
	17		58023160000 高雄市仁武區公所	8,330,000	-	8,330,000
		01	58023160200 基層建設	8,330,000	-	8,330,000
	18		58023170000 高雄市鳥松區公所	5,600,000	-	5,600,000
		01	58023170200 基層建設	5,600,000	-	5,600,000
	19		58023180000 高雄市岡山區公所	8,910,000	-	8,910,000
		01	58023180200 基層建設	8,910,000	-	8,910,000
	20		58023190000 高雄市橋頭區公所	4,969,000	-	4,969,000
		01	58023190200 基層建設	4,969,000	-	4,969,000
	21		58023200000 高雄市燕巢區公所	4,350,000	-	4,350,000
		01	58023200200 基層建設	4,350,000	-	4,350,000
	22		58023210000 高雄市田寮區公所	4,788,000	-	4,788,000
		01	58023210200 基層建設	4,788,000	-	4,788,000
	23		58023220000 高雄市阿蓮區公所	6,345,000	-	6,345,000
		01	58023220200 基層建設	6,345,000	-	6,345,000
	24		58023230000 高雄市路竹區公所	25,643,000	-	25,643,000
		01	58023230200 基層建設	25,643,000	-	25,643,000

總決算 別決算表

112年度

單位：新臺幣元

決 算 數				比較增減數	說 明
實 現 數	應 付 數	保 留 數	合 計		
18,256,703	-	-	18,256,703	-908,297	
6,954,376	-	-	6,954,376	-145,624	
6,954,376	-	-	6,954,376	-145,624	
23,812,550	-	-	23,812,550	-789,450	
23,812,550	-	-	23,812,550	-789,450	
6,477,562	-	-	6,477,562	-41,438	
6,477,562	-	-	6,477,562	-41,438	
4,674,000	-	-	4,674,000	-	
4,674,000	-	-	4,674,000	-	
8,152,550	-	-	8,152,550	-177,450	
8,152,550	-	-	8,152,550	-177,450	
5,337,290	-	-	5,337,290	-262,710	
5,337,290	-	-	5,337,290	-262,710	
7,857,487	31,568	-	7,889,055	-1,020,945	
7,857,487	31,568	-	7,889,055	-1,020,945	
4,627,360	-	-	4,627,360	-341,640	
4,627,360	-	-	4,627,360	-341,640	
4,335,794	-	-	4,335,794	-14,206	
4,335,794	-	-	4,335,794	-14,206	
4,741,814	-	-	4,741,814	-46,186	
4,741,814	-	-	4,741,814	-46,186	
6,207,132	-	-	6,207,132	-137,868	
6,207,132	-	-	6,207,132	-137,868	
24,341,440	-	-	24,341,440	-1,301,560	
24,341,440	-	-	24,341,440	-1,301,560	

高雄市 歲出政事

中華民國

資本門

科 目			預 算 數			
款	項	目	名 稱 及 編 號	原 預 算 數	預 算 增 減 數	合 計
	25		58023240000 高雄市湖內區公所	7,172,000	-	7,172,000
		01	58023240200 基層建設	7,172,000	-	7,172,000
	26		58023250000 高雄市茄苳區公所	21,614,000	-	21,614,000
		01	58023250200 基層建設	21,614,000	-	21,614,000
	27		58023260000 高雄市永安區公所	47,887,000	-	47,887,000
		01	58023260200 基層建設	47,887,000	-	47,887,000
	28		58023270000 高雄市彌陀區公所	7,011,000	-	7,011,000
		01	58023270200 基層建設	7,011,000	-	7,011,000
	29		58023280000 高雄市梓官區公所	5,727,000	-	5,727,000
		01	58023280200 基層建設	5,727,000	-	5,727,000
	30		58023290000 高雄市旗山區公所	7,708,000	-	7,708,000
		01	58023290200 基層建設	7,708,000	-	7,708,000
	31		58023300000 高雄市美濃區公所	17,246,000	-	17,246,000
		01	58023300200 基層建設	17,246,000	-	17,246,000
	32		58023310000 高雄市六龜區公所	7,440,000	-	7,440,000
		01	58023310200 基層建設	7,440,000	-	7,440,000
	33		58023320000 高雄市甲仙區公所	6,962,000	-	6,962,000
		01	58023320200 基層建設	6,962,000	-	6,962,000
	34		58023330000 高雄市杉林區公所	11,360,000	-	11,360,000
		01	58023330200 基層建設	11,360,000	-	11,360,000
	35		58023340000 高雄市内門區公所	30,375,000	-	30,375,000
		01	58023340200 基層建設	30,375,000	-	30,375,000
	36		58030300000 高雄市政府民政局	237,822,000	-	237,822,000
		01	58030300200 基層建設	237,822,000	-	237,822,000
	37		58070700000 高雄市政府工務局	704,602,000	23,047,211	727,649,211

總決算 別決算表

112年度

單位：新臺幣元

決 算 數				比較增減數	說 明
實 現 數	應 付 數	保 留 數	合 計		
5,436,313	-	-	5,436,313	-1,735,687	
5,436,313	-	-	5,436,313	-1,735,687	
21,348,805	-	-	21,348,805	-265,195	
21,348,805	-	-	21,348,805	-265,195	
23,979,175	12,906,555	1,885,064	38,770,794	-9,116,206	
23,979,175	12,906,555	1,885,064	38,770,794	-9,116,206	
7,011,000	-	-	7,011,000	-	
7,011,000	-	-	7,011,000	-	
5,711,631	-	-	5,711,631	-15,369	
5,711,631	-	-	5,711,631	-15,369	
6,920,182	-	-	6,920,182	-787,818	
6,920,182	-	-	6,920,182	-787,818	
15,608,299	-	-	15,608,299	-1,637,701	
15,608,299	-	-	15,608,299	-1,637,701	
6,796,833	-	-	6,796,833	-643,167	
6,796,833	-	-	6,796,833	-643,167	
6,193,450	-	-	6,193,450	-768,550	
6,193,450	-	-	6,193,450	-768,550	
10,312,111	-	-	10,312,111	-1,047,889	
10,312,111	-	-	10,312,111	-1,047,889	
28,193,642	-	-	28,193,642	-2,181,358	
28,193,642	-	-	28,193,642	-2,181,358	
229,033,448	2,385,140	1,948,416	233,367,004	-4,454,996	
229,033,448	2,385,140	1,948,416	233,367,004	-4,454,996	
684,728,580	17,345,087	13,346,757	715,420,424	-12,228,787	

高雄市
歲出政事

中華民國

資本門

科 目			預 算 數			
款	項	目	名 稱 及 編 號	原 預 算 數	預 算 增 減 數	合 計
		01	58070700100 一般行政	769,000	-	769,000
		02	58070700300 工程企劃行政管理	687,913,000	2,913,711	690,826,711
		03	58070700400 建築管理	15,920,000	20,133,500	36,053,500
	38		58070710000 高雄市政府工務局新建工程處	2,659,591,000	1,051,811,000	3,711,402,000
		01	58070710100 一般行政	476,000	-	476,000
		02	58070710500 道路橋梁廣場地景工程	2,659,115,000	1,051,811,000	3,710,926,000
	39		58070720000 高雄市政府工務局養護工程處	3,629,600,000	1,228,001,514	4,857,601,514
		01	58070720100 一般行政	179,000	-	179,000
		02	58070720700 公共設施養護	3,629,421,000	1,228,001,514	4,857,422,514
	40		58171700000 高雄市政府捷運工程局	6,379,659,000	-	6,379,659,000
		01	58171700100 一般行政	264,000	-	264,000
		02	58171708100 非營業特種基金	6,379,395,000	-	6,379,395,000
	41		58202000000 高雄市政府交通局	599,611,000	565,826,447	1,165,437,447
		01	58202000100 一般行政	1,120,000	428,000	1,548,000
		02	58202000900 交通規劃及管理	598,491,000	565,398,447	1,163,889,447
	42		58202010000 高雄市政府交通局車輛行車事故鑑定委員會	22,000	-	22,000
		01	58202011000 交通行政	22,000	-	22,000
	11		59000000000 其他經濟服務支出	791,192,000	256,000,000	1,047,192,000
		01	59060600000 高雄市政府經濟發展局	221,400,000	29,000,000	250,400,000
		01	59060600100 一般行政	2,350,000	-	2,350,000
		02	59060600200 產業服務	500,000	-	500,000
		03	59060600400 招商行政	22,300,000	29,000,000	51,300,000
		04	59060600500 市場管理	196,250,000	-	196,250,000
	02		59070710000 高雄市政府工務局新建工程處	6,847,000	-	6,847,000
		01	59070711400 一般建築及設備	6,847,000	-	6,847,000

總決算 別決算表

112年度

單位：新臺幣元

決 算 數				比較增減數	說 明
實 現 數	應 付 數	保 留 數	合 計		
736,645	-	-	736,645	-32,355	
676,094,203	3,540,910	9,870,382	689,505,495	-1,321,216	
7,897,732	13,804,177	3,476,375	25,178,284	-10,875,216	
1,550,289,565	1,172,444,439	721,847,852	3,444,581,856	-266,820,144	
455,177	-	-	455,177	-20,823	
1,549,834,388	1,172,444,439	721,847,852	3,444,126,679	-266,799,321	
3,224,743,103	605,127,425	707,572,000	4,537,442,528	-320,158,986	
174,800	-	-	174,800	-4,200	
3,224,568,303	605,127,425	707,572,000	4,537,267,728	-320,154,786	
3,756,972,719	734,528,000	-	4,491,500,719	-1,888,158,281	
257,719	-	-	257,719	-6,281	
3,756,715,000	734,528,000	-	4,491,243,000	-1,888,152,000	
657,475,974	484,148,047	15,775,426	1,157,399,447	-8,038,000	
1,480,000	-	-	1,480,000	-68,000	
655,995,974	484,148,047	15,775,426	1,155,919,447	-7,970,000	
21,980	-	-	21,980	-20	
21,980	-	-	21,980	-20	
683,080,020	113,812,983	204,029,246	1,000,922,249	-46,269,751	
125,824,691	22,446,931	72,564,687	220,836,309	-29,563,691	
2,333,842	-	-	2,333,842	-16,158	
500,000	-	-	500,000	-	
17,772,277	4,094,966	29,290,656	51,157,899	-142,101	
105,218,572	18,351,965	43,274,031	166,844,568	-29,405,432	
483,065	867,433	5,496,502	6,847,000	-	
483,065	867,433	5,496,502	6,847,000	-	

高雄市 歲出政事

中華民國

資本門

科 目			預 算 數			
款	項	目	名 稱 及 編 號	原 預 算 數	預 算 增 減 數	合 計
	03		59212100000 高雄市政府海洋局	55,000	-	55,000
		01	59212100600 海洋行政	55,000	-	55,000
	04		59242400000 高雄市政府觀光局	562,750,000	227,000,000	789,750,000
		01	59242400100 一般行政	44,000	-	44,000
		02	59242400900 觀光活動推展	8,000,000	3,000,000	11,000,000
		03	59242401000 風景區規劃與建設	552,296,000	224,000,000	776,296,000
		04	59242401100 風景區維護與管理	2,410,000	-	2,410,000
	05		59282800000 高雄市政府青年局	140,000	-	140,000
		01	59282800100 一般行政	140,000	-	140,000
12			62000000000 社會救助支出	22,000	-	22,000
	01		62080800000 高雄市政府社會局	22,000	-	22,000
		01	62080800200 社會救助	22,000	-	22,000
13			63000000000 福利服務支出	189,148,000	61,550,515	250,698,515
	01		63080800000 高雄市政府社會局	117,055,000	60,969,877	178,024,877
		01	63080800100 一般行政	245,000	27,376	272,376
		02	63080800600 福利服務	116,810,000	60,942,501	177,752,501
	02		63080810000 高雄市政府社會局仁愛之家	42,821,000	63,939	42,884,939
		01	63080810100 一般行政	42,714,000	58,777	42,772,777
		02	63080810600 福利服務	107,000	5,162	112,162
	03		63080820000 高雄市政府社會局兒童福利服務中心	169,000	213,000	382,000
		01	63080820100 一般行政	69,000	-	69,000
		02	63080820600 福利服務	100,000	213,000	313,000
	04		63080830000 高雄市政府社會局無障礙之家	369,000	-	369,000
		01	63080830100 一般行政	369,000	-	369,000
	05		63080840000 高雄市政府社會局長青綜合服務中心	12,075,000	-	12,075,000

總決算 別決算表

112年度

單位：新臺幣元

決 算 數				比較增減數	說 明
實 現 數	應 付 數	保 留 數	合 計		
55,000	-	-	55,000	-	
55,000	-	-	55,000	-	
556,577,264	90,498,619	125,968,057	773,043,940	-16,706,060	
44,000	-	-	44,000	-	
8,000,000	-	3,000,000	11,000,000	-	
546,123,264	90,498,619	122,968,057	759,589,940	-16,706,060	
2,410,000	-	-	2,410,000	-	
140,000	-	-	140,000	-	
140,000	-	-	140,000	-	
-	-	-	-	-22,000	
-	-	-	-	-22,000	
-	-	-	-	-22,000	
200,932,141	16,112,776	21,711,077	238,755,994	-11,942,521	
147,886,796	11,731,917	12,547,956	172,166,669	-5,858,208	
272,376	-	-	272,376	-	
147,614,420	11,731,917	12,547,956	171,894,293	-5,858,208	
38,632,539	4,197,119	55,281	42,884,939	-	
38,520,377	4,197,119	55,281	42,772,777	-	
112,162	-	-	112,162	-	
381,327	-	-	381,327	-673	
69,000	-	-	69,000	-	
312,327	-	-	312,327	-673	
369,000	-	-	369,000	-	
369,000	-	-	369,000	-	
6,738,794	-	-	6,738,794	-5,336,206	

高雄市
歲出政事

中華民國

資本門

科 目			預 算 數			
款	項	目	名 稱 及 編 號	原 預 算 數	預 算 增 減 數	合 計
		01	63080840600 福利服務	12,075,000	-	12,075,000
	06		63080850000 高雄市政府社會局家庭暴力及性侵害防治中心	12,561,000	32,638	12,593,638
		01	63080850100 一般行政	12,461,000	32,638	12,493,638
		02	63080850600 福利服務	100,000	-	100,000
	07		63161600000 高雄市政府勞工局	264,000	191,125	455,125
		01	63161600100 一般行政	264,000	191,125	455,125
	08		63161610000 高雄市政府勞工局勞動檢查處	437,000	37,155	474,155
		01	63161610100 一般行政	187,000	37,155	224,155
		02	63161611400 勞動檢查	250,000	-	250,000
	09		63161620000 高雄市政府勞工局勞工教育生活中心	3,397,000	42,781	3,439,781
		01	63161620100 一般行政	3,297,000	42,781	3,339,781
		02	63161621500 各項活動	100,000	-	100,000
14			64000000000 國民就業支出	3,777,000	121,800	3,898,800
	01		64161630000 高雄市政府勞工局訓練就業中心	3,738,000	121,800	3,859,800
		01	64161630100 一般行政	139,000	-	139,000
		02	64161630300 職業訓練	1,296,000	-	1,296,000
		03	64161630400 國民就業輔導	2,303,000	121,800	2,424,800
	02		64161640000 高雄市政府勞工局博愛職業技能訓練中心	39,000	-	39,000
		01	64161640100 一般行政	39,000	-	39,000
15			65000000000 醫療保健支出	269,054,000	80,705,923	349,759,923
	01		65101000000 高雄市政府衛生局	258,431,000	79,667,951	338,098,951
		01	65101000100 一般行政	1,963,000	324,424	2,287,424
		02	65101000200 衛生業務	244,195,000	69,136,673	313,331,673
		03	65101000300 防疫業務	7,946,000	2,328,354	10,274,354
		04	65101000400 衛生所業務	4,327,000	7,878,500	12,205,500

總決算 別決算表

112年度

單位：新臺幣元

決 算 數				比較增減數	說 明
實 現 數	應 付 數	保 留 數	合 計		
6,738,794	-	-	6,738,794	-5,336,206	
2,988,942	183,740	9,107,840	12,280,522	-313,116	
2,988,942	183,740	9,107,840	12,280,522	-213,116	
-	-	-	-	-100,000	
454,992	-	-	454,992	-133	
454,992	-	-	454,992	-133	
371,155	-	-	371,155	-103,000	
224,155	-	-	224,155	-	
147,000	-	-	147,000	-103,000	
3,108,596	-	-	3,108,596	-331,185	
3,008,846	-	-	3,008,846	-330,935	
99,750	-	-	99,750	-250	
2,741,783	-	-	2,741,783	-1,157,017	
2,702,961	-	-	2,702,961	-1,156,839	
136,205	-	-	136,205	-2,795	
1,071,500	-	-	1,071,500	-224,500	
1,495,256	-	-	1,495,256	-929,544	
38,822	-	-	38,822	-178	
38,822	-	-	38,822	-178	
208,060,461	49,578,480	-	257,638,941	-92,120,982	
196,399,489	49,578,480	-	245,977,969	-92,120,982	
2,266,350	-	-	2,266,350	-21,074	
172,420,874	49,058,380	-	221,479,254	-91,852,419	
9,672,414	520,100	-	10,192,514	-81,840	
12,039,851	-	-	12,039,851	-165,649	

高雄市
歲出政事

中華民國

資本門

科 目			預 算 數			
款	項	目	名 稱 及 編 號	原 預 算 數	預 算 增 減 數	合 計
	02		65262600000 高雄市政府毒品防制局	10,623,000	1,037,972	11,660,972
		01	65262600100 一般行政	117,000	18,722	135,722
		02	65262600200 衛生業務	10,506,000	1,019,250	11,525,250
16			71000000000 環境保護支出	4,684,089,000	214,161,317	4,898,250,317
	01		71111100000 高雄市政府環境保護局	61,653,000	101,609,271	163,262,271
		01	71111100100 一般行政	1,008,000	62,254	1,070,254
		02	71111100300 土壤及水污染管理防治	6,000,000	-	6,000,000
		03	71111100400 垃圾集運與清潔維護	7,803,000	51,899,017	59,702,017
		04	71111100500 都市廢棄物處理	45,735,000	49,520,000	95,255,000
		05	71111100800 環境污染稽查	640,000	128,000	768,000
		06	71111100900 檢驗業務	467,000	-	467,000
	02		71111110000 高雄市政府環境保護局中區資源回收廠	187,000	25,953	212,953
		01	71111110100 一般行政	187,000	25,953	212,953
	03		71111120000 高雄市政府環境保護局南區資源回收廠	464,000	74,693	538,693
		01	71111120100 一般行政	464,000	74,693	538,693
	04		71252500000 高雄市政府水利局	4,621,785,000	112,451,400	4,734,236,400
		01	71252501100 營運行政	46,635,000	11,370,000	58,005,000
		02	71252501200 水質保護工程	4,575,150,000	101,081,400	4,676,231,400
17			72000000000 社區發展支出	758,560,000	202,500	758,762,500
	01		72070730000 高雄市政府工務局違章建築處理大隊	3,236,000	-	3,236,000
		01	72070730100 一般行政	44,000	-	44,000
		02	72070730200 違章拆除業務	3,192,000	-	3,192,000
	02		72222200000 高雄市政府都市發展局	755,324,000	202,500	755,526,500
		01	72222200100 一般行政	266,000	202,500	468,500
		02	72222200300 都市發展業務	9,362,000	-	9,362,000

總決算 別決算表

112年度

單位：新臺幣元

決 算 數				比較增減數	說 明
實 現 數	應 付 數	保 留 數	合 計		
11,660,972	-	-	11,660,972	-	
135,722	-	-	135,722	-	
11,525,250	-	-	11,525,250	-	
4,632,808,850	53,436,127	19,431,643	4,705,676,620	-192,573,697	
130,130,334	13,712,455	6,218,010	150,060,799	-13,201,472	
1,068,254	-	-	1,068,254	-2,000	
6,000,000	-	-	6,000,000	-	
38,119,604	13,712,455	6,218,010	58,050,069	-1,651,948	
83,717,096	-	-	83,717,096	-11,537,904	
760,180	-	-	760,180	-7,820	
465,200	-	-	465,200	-1,800	
212,953	-	-	212,953	-	
212,953	-	-	212,953	-	
530,968	-	-	530,968	-7,725	
530,968	-	-	530,968	-7,725	
4,501,934,595	39,723,672	13,213,633	4,554,871,900	-179,364,500	
41,896,490	3,773,549	3,104,520	48,774,559	-9,230,441	
4,460,038,105	35,950,123	10,109,113	4,506,097,341	-170,134,059	
758,134,608	-	-	758,134,608	-627,892	
3,202,032	-	-	3,202,032	-33,968	
44,000	-	-	44,000	-	
3,158,032	-	-	3,158,032	-33,968	
754,932,576	-	-	754,932,576	-593,924	
467,935	-	-	467,935	-565	
8,830,439	-	-	8,830,439	-531,561	

高雄市
歲出政事

中華民國

資本門

科 目			預 算 數			
款	項	目	名 稱 及 編 號	原 預 算 數	預 算 增 減 數	合 計
		03	72222200400 都市發展計畫業務	745,696,000	-	745,696,000
18			89000000000 其他支出	1,449,900,000	-128,310,498	1,321,589,502
	01		8970a040000 災害準備金	1,449,900,000	-128,310,498	1,321,589,502
		01	8970a040300 災害準備金	1,449,900,000	-128,310,498	1,321,589,502
19			90000000000 第二預備金	266,667,000	-265,491,741	1,175,259
	01		9080c010000 第二預備金	266,667,000	-265,491,741	1,175,259
		01	9080c010200 第二預備金	266,667,000	-265,491,741	1,175,259

總決算 別決算表

112年度

單位：新臺幣元

決 算 數				比較增減數	說 明
實 現 數	應 付 數	保 留 數	合 計		
745,634,202	-	-	745,634,202	-61,798	
520,397,725	125,955,324	662,368,076	1,308,721,125	-12,868,377	
520,397,725	125,955,324	662,368,076	1,308,721,125	-12,868,377	
520,397,725	125,955,324	662,368,076	1,308,721,125	-12,868,377	
-	-	-	-	-1,175,259	
-	-	-	-	-1,175,259	
-	-	-	-	-1,175,259	

高雄市
歲出機關
中華民國

經資門併計

科 目		預 算 數			
款	名 稱	原 預 算 數	預 算 增 減 數	合 計	百分比
	合 計	160,850,820,000	12,772,488,000	173,623,308,000	100.00
01	高雄市議會主管	810,023,000	-	810,023,000	0.47
02	高雄市政府主管	7,337,779,000	579,847,864	7,917,626,864	4.56
03	高雄市政府民政局主管	1,736,399,000	311,436,449	2,047,835,449	1.18
04	高雄市政府財政局主管	3,135,724,000	39,534,535	3,175,258,535	1.83
05	高雄市政府教育局主管	51,713,900,000	2,110,742,731	53,824,642,731	31.00
06	高雄市政府經濟發展局主管	942,943,000	75,140,801	1,018,083,801	0.59
07	高雄市政府工務局主管	8,694,561,000	2,481,711,180	11,176,272,180	6.44
08	高雄市政府社會局主管	19,119,707,000	1,551,935,578	20,671,642,578	11.91
09	高雄市政府警察局主管	11,577,455,000	461,364,705	12,038,819,705	6.93
10	高雄市政府衛生局主管	7,816,403,000	1,651,546,808	9,467,949,808	5.45
11	高雄市政府環境保護局主管	4,812,837,000	275,136,429	5,087,973,429	2.93
12	高雄市政府地政局主管	1,181,379,000	73,338,424	1,254,717,424	0.72
13	高雄市政府新聞局主管	206,349,000	15,481,794	221,830,794	0.13
14	高雄市政府農業局主管	1,862,243,000	63,052,086	1,925,295,086	1.11
15	高雄市政府勞工局主管	1,491,895,000	107,889,043	1,599,784,043	0.92
16	高雄市政府捷運工程局主管	6,828,738,000	9,000,000	6,837,738,000	3.94
17	高雄市政府消防局主管	2,890,424,000	70,300,000	2,960,724,000	1.71
18	高雄市政府文化局主管	2,398,067,000	478,138,996	2,876,205,996	1.66
19	高雄市政府交通局主管	2,541,117,000	1,111,810,153	3,652,927,153	2.09
20	高雄市政府海洋局主管	1,323,542,000	1,025,765,301	2,349,307,301	1.35
21	高雄市政府都市發展局主管	1,389,193,000	4,629,578	1,393,822,578	0.80
22	高雄市政府法制局主管	75,507,000	7,554,980	83,061,980	0.05
23	高雄市政府觀光局主管	974,841,000	287,287,926	1,262,128,926	0.73
24	高雄市政府水利局主管	7,887,026,000	807,206,000	8,694,232,000	5.00
25	高雄市政府毒品防制局主管	142,451,000	7,325,000	149,776,000	0.09
26	高雄市政府運動發展局主管	1,379,426,000	507,047,112	1,886,473,112	1.09
27	高雄市政府青年局主管	217,710,000	10,794,137	228,504,137	0.13
28	統籌支撥科目	9,963,181,000	-953,704,869	9,009,476,131	5.19
29	第二預備金	400,000,000	-398,824,741	1,175,259	-

總決算

別決算總表

112年度

單位：新臺幣元

決 算 數					比較增減數	說 明
實 現 數	應 付 數	保 留 數	合 計	百 分 比		
156,021,428,686	5,039,655,716	4,246,458,933	165,307,543,335	100.00	-8,315,764,665	
747,208,657	-	2,367,900	749,576,557	0.45	-60,446,443	
7,199,169,095	93,572,160	126,763,766	7,419,505,021	4.49	-498,121,843	
1,763,725,730	3,906,167	151,810,481	1,919,442,378	1.16	-128,393,071	
3,162,085,167	1,642,479	6,165	3,163,733,811	1.91	-11,524,724	
53,684,557,426	90,136,437	9,583,871	53,784,277,734	32.54	-40,364,997	
853,754,022	24,830,468	85,359,013	963,943,503	0.58	-54,140,298	
7,174,585,846	1,842,358,296	1,452,268,311	10,469,212,453	6.33	-707,059,727	
19,361,007,013	69,697,511	28,175,288	19,458,879,812	11.77	-1,212,762,766	
11,408,097,714	308,888,952	13,242,020	11,730,228,686	7.10	-308,591,019	
8,849,559,334	50,462,544	284,594,823	9,184,616,701	5.56	-283,333,107	
4,795,674,639	13,712,455	153,264,004	4,962,651,098	3.00	-125,322,331	
1,205,523,244	23,999,707	2,091,737	1,231,614,688	0.75	-23,102,736	
206,228,898	2,486,950	9,500,519	218,216,367	0.13	-3,614,427	
1,843,864,452	8,427,941	7,661,159	1,859,953,552	1.13	-65,341,534	
1,197,333,049	12,578,656	16,954,919	1,226,866,624	0.74	-372,917,419	
4,173,977,769	738,695,076	9,000,000	4,921,672,845	2.98	-1,916,065,155	
2,928,850,527	83,195	604,256	2,929,537,978	1.77	-31,186,022	
2,601,777,008	46,623,973	210,602,947	2,859,003,928	1.73	-17,202,068	
2,814,807,579	514,203,760	32,411,244	3,361,422,583	2.03	-291,504,570	
1,529,462,230	228,481,054	416,062,075	2,174,005,359	1.32	-175,301,942	
1,009,033,178	-	1,931,710	1,010,964,888	0.61	-382,857,690	
82,683,750	-	-	82,683,750	0.05	-378,230	
967,483,434	102,821,345	164,428,635	1,234,733,414	0.75	-27,395,512	
7,630,462,709	512,129,285	186,595,396	8,329,187,390	5.04	-365,044,610	
137,973,185	-	-	137,973,185	0.08	-11,802,815	
1,288,856,732	216,836,621	204,119,318	1,709,812,671	1.03	-176,660,441	
206,851,785	-	14,295,300	221,147,085	0.13	-7,357,052	
7,196,834,514	133,080,684	662,764,076	7,992,679,274	4.84	-1,016,796,857	
-	-	-	-	-	-1,175,259	

高雄市 歲出機關別

中華民國

經常門

科 目		預 算 數		
款	名 稱	原 預 算 數	預 算 增 減 數	合 計
	經資門總計	160,850,820,000	12,772,488,000	173,623,308,000
	經常門合計	128,844,118,000	6,291,692,102	135,135,810,102
01	高雄市議會	780,473,000	-	780,473,000
02	高雄市政府行政暨國際處	313,536,000	10,330,523	323,866,523
03	高雄市政府主計處	98,964,000	4,024,754	102,988,754
04	高雄市政府人事處	95,323,000	2,094,434	97,417,434
05	高雄市政府研究發展考核委員會	133,874,000	7,388,169	141,262,169
06	高雄市政府政風處	58,700,000	7,197,118	65,897,118
07	高雄市政府原住民事務委員會	709,300,000	23,193,219	732,493,219
08	高雄市政府客家事務委員會	85,273,000	7,903,817	93,176,817
09	高雄市政府公務人力發展中心	52,550,000	1,773,314	54,323,314
10	高雄市政府資訊中心	111,864,000	79,832,905	191,696,905
11	高雄市鹽埕區公所	67,494,000	1,920,954	69,414,954
12	高雄市鼓山區公所	124,508,000	4,400,593	128,908,593
13	高雄市左營區公所	140,211,000	8,959,947	149,170,947
14	高雄市楠梓區公所	143,608,000	5,322,105	148,930,105
15	高雄市三民區公所	254,630,000	9,129,602	263,759,602
16	高雄市新興區公所	99,103,000	7,243,685	106,346,685
17	高雄市前金區公所	68,457,000	2,400,206	70,857,206
18	高雄市苓雅區公所	209,080,000	9,133,671	218,213,671
19	高雄市前鎮區公所	227,462,000	3,160,324	230,622,324
20	高雄市旗津區公所	57,785,000	16,431,823	74,216,823
21	高雄市小港區公所	246,806,000	4,335,950	251,141,950
22	高雄市鳳山區公所	287,568,000	4,385,914	291,953,914
23	高雄市林園區公所	173,413,000	2,323,285	175,736,285
24	高雄市大寮區公所	157,483,000	-499,969	156,983,031
25	高雄市大樹區公所	100,556,000	-190,850	100,365,150
26	高雄市大社區公所	70,331,000	2,894,067	73,225,067
27	高雄市仁武區公所	96,094,000	2,175,084	98,269,084
28	高雄市鳥松區公所	62,982,000	1,905,339	64,887,339
29	高雄市岡山區公所	148,469,000	-63,678	148,405,322
30	高雄市橋頭區公所	74,914,000	4,708,851	79,622,851
31	高雄市燕巢區公所	74,399,000	1,580,017	75,979,017
32	高雄市田寮區公所	49,148,000	2,061,142	51,209,142
33	高雄市阿蓮區公所	70,537,000	1,619,843	72,156,843

總決算

決算提要表

112年度

單位：新臺幣元

決 算 數				比較增減數	說 明
實 現 數	應 付 數	保 留 數	合 計		
156,021,428,686	5,039,655,716	4,246,458,933	165,307,543,335	-8,315,764,665	
129,215,719,648	404,288,464	721,761,625	130,341,769,737	-4,794,040,365	
720,117,147	-	1,025,900	721,143,047	-59,329,953	
317,159,549	-	748,491	317,908,040	-5,958,483	
99,777,759	-	-	99,777,759	-3,210,995	
94,379,945	-	-	94,379,945	-3,037,489	
136,619,568	-	451,000	137,070,568	-4,191,601	
64,957,242	-	-	64,957,242	-939,876	
675,328,852	7,400,971	4,716,000	687,445,823	-45,047,396	
90,404,684	-	-	90,404,684	-2,772,133	
53,694,728	-	-	53,694,728	-628,586	
151,876,817	10,760,600	25,347,357	187,984,774	-3,712,131	
67,090,759	-	-	67,090,759	-2,324,195	
125,831,981	-	-	125,831,981	-3,076,612	
145,892,695	-	-	145,892,695	-3,278,252	
145,459,599	-	-	145,459,599	-3,470,506	
256,086,675	-	-	256,086,675	-7,672,927	
104,653,862	-	-	104,653,862	-1,692,823	
68,646,838	-	-	68,646,838	-2,210,368	
215,307,532	-	-	215,307,532	-2,906,139	
217,668,090	-	-	217,668,090	-12,954,234	
56,868,950	2,049,482	12,581,018	71,499,450	-2,717,373	
225,823,753	-	-	225,823,753	-25,318,197	
282,221,767	-	-	282,221,767	-9,732,147	
166,931,732	-	-	166,931,732	-8,804,553	
153,210,480	-	-	153,210,480	-3,772,551	
95,340,869	-	-	95,340,869	-5,024,281	
69,532,185	-	-	69,532,185	-3,692,882	
95,880,614	-	-	95,880,614	-2,388,470	
62,496,830	-	-	62,496,830	-2,390,509	
137,064,645	4,200	2,332,322	139,401,167	-9,004,155	
77,183,552	-	-	77,183,552	-2,439,299	
74,287,089	-	-	74,287,089	-1,691,928	
50,031,731	-	-	50,031,731	-1,177,411	
71,126,285	-	-	71,126,285	-1,030,558	

高雄市 歲出機關別

中華民國

經常門

科 目		預 算 數		
款	名 稱	原 預 算 數	預 算 增 減 數	合 計
34	高雄市路竹區公所	130,440,000	3,307,504	133,747,504
35	高雄市湖內區公所	76,313,000	4,269,722	80,582,722
36	高雄市茄萣區公所	164,108,000	3,518,409	167,626,409
37	高雄市永安區公所	490,684,000	3,849,031	494,533,031
38	高雄市彌陀區公所	74,514,000	1,730,334	76,244,334
39	高雄市梓官區公所	66,414,000	5,112,955	71,526,955
40	高雄市旗山區公所	142,544,000	5,771,279	148,315,279
41	高雄市美濃區公所	100,903,000	3,379,409	104,282,409
42	高雄市六龜區公所	126,539,000	8,226,476	134,765,476
43	高雄市甲仙區公所	61,664,000	9,890,203	71,554,203
44	高雄市杉林區公所	49,251,000	-	49,251,000
45	高雄市内門區公所	66,176,000	2,367,959	68,543,959
46	高雄市政府民政局	1,018,083,000	40,668,648	1,058,751,648
47	高雄市殯葬管理處	240,985,000	134,707,649	375,692,649
48	高雄市兵役處	82,124,000	26,962,200	109,086,200
49	高雄市政府財政局	2,405,617,000	4,789,572	2,410,406,572
50	高雄市稅捐稽徵處	724,151,000	34,156,362	758,307,362
51	高雄市政府教育局	48,903,477,000	1,688,745,784	50,592,222,784
52	高雄市立社會教育館	51,877,000	2,425,947	54,302,947
53	高雄市政府教育局家庭教育中心	10,392,000	23,006,000	33,398,000
54	高雄市政府經濟發展局	691,709,000	28,137,943	719,846,943
55	高雄市政府工務局	373,464,000	88,160,505	461,624,505
56	高雄市政府工務局新建工程處	199,776,000	617,582	200,393,582
57	高雄市政府工務局養護工程處	1,028,784,000	86,419,546	1,115,203,546
58	高雄市政府工務局違章建築處理大隊	88,661,000	3,653,822	92,314,822
59	高雄市政府社會局	17,985,500,000	1,458,573,542	19,444,073,542
60	高雄市政府社會局仁愛之家	44,474,000	5,275,604	49,749,604
61	高雄市政府社會局兒童福利服務中心	70,424,000	8,430,000	78,854,000
62	高雄市政府社會局無障礙之家	166,667,000	3,484,202	170,151,202
63	高雄市政府社會局長青綜合服務中心	287,060,000	-	287,060,000
64	高雄市政府社會局家庭暴力及性侵害防治中心	380,510,000	14,892,776	395,402,776
65	高雄市政府警察局	11,017,502,000	346,216,772	11,363,718,772
66	高雄市政府衛生局	7,557,972,000	1,571,878,857	9,129,850,857
67	高雄市政府環境保護局	3,920,090,000	151,398,983	4,071,488,983
68	高雄市政府環境保護局中區資源回收廠	327,813,000	19,843,176	347,656,176

總決算

決算提要表

112年度

單位：新臺幣元

決 算 數				比較增減數	說 明
實 現 數	應 付 數	保 留 數	合 計		
129,790,476	1,611,500	-	131,401,976	-2,345,528	
79,417,612	-	-	79,417,612	-1,165,110	
164,977,881	-	-	164,977,881	-2,648,528	
427,619,458	19,652,000	-	447,271,458	-47,261,573	
74,298,491	800,000	-	75,098,491	-1,145,843	
69,847,380	-	-	69,847,380	-1,679,575	
117,614,363	-	19,110,347	136,724,710	-11,590,569	
100,939,449	-	261,900	101,201,349	-3,081,060	
71,120,330	480,816	1,260,500	72,861,646	-61,903,830	
67,163,789	268,000	582,000	68,013,789	-3,540,414	
46,315,861	-	-	46,315,861	-2,935,139	
66,822,362	-	-	66,822,362	-1,721,597	
1,011,696,974	-	18,419,164	1,030,116,138	-28,635,510	
251,041,502	824,952	45,223,864	297,090,318	-78,602,331	
103,282,229	-	-	103,282,229	-5,803,971	
2,405,746,275	-	-	2,405,746,275	-4,660,297	
751,463,960	-	-	751,463,960	-6,843,402	
50,577,716,249	-	-	50,577,716,249	-14,506,535	
53,132,771	-	-	53,132,771	-1,170,176	
30,752,941	-	-	30,752,941	-2,645,059	
684,962,843	1,195,537	12,794,326	698,952,706	-20,894,237	
427,521,634	9,028,978	4,005,200	440,555,812	-21,068,693	
175,692,683	-	-	175,692,683	-24,700,899	
1,019,956,086	37,544,934	-	1,057,501,020	-57,702,526	
87,969,098	-	-	87,969,098	-4,345,724	
18,320,133,223	50,418,549	6,464,211	18,377,015,983	-1,067,057,559	
49,503,570	-	-	49,503,570	-246,034	
70,100,727	3,166,186	-	73,266,913	-5,587,087	
141,872,580	-	-	141,872,580	-28,278,622	
280,043,607	-	-	280,043,607	-7,016,393	
302,355,908	-	-	302,355,908	-93,046,868	
11,061,547,521	-	-	11,061,547,521	-302,171,251	
8,653,159,845	884,064	284,594,823	8,938,638,732	-191,212,125	
3,864,455,158	-	112,348,437	3,976,803,595	-94,685,388	
335,139,810	-	9,022,179	344,161,989	-3,494,187	

高雄市 歲出機關別

中華民國

經常門

科 目		預 算 數		
款	名 稱	原 預 算 數	預 算 增 減 數	合 計
69	高雄市政府環境保護局南區資源回收廠	502,630,000	2,184,353	504,814,353
70	高雄市政府地政局	190,634,000	9,198,866	199,832,866
71	高雄市政府地政局土地開發處	183,239,000	21,883,623	205,122,623
72	高雄市政府地政局鹽埕地政事務所	51,862,000	693,016	52,555,016
73	高雄市政府地政局新興地政事務所	53,632,000	1,905,720	55,537,720
74	高雄市政府地政局前鎮地政事務所	59,980,000	4,090,126	64,070,126
75	高雄市政府地政局楠梓地政事務所	63,614,000	4,485,353	68,099,353
76	高雄市政府地政局三民地政事務所	59,483,000	3,191,435	62,674,435
77	高雄市政府地政局鳳山地政事務所	75,168,000	6,129,400	81,297,400
78	高雄市政府地政局岡山地政事務所	70,100,000	1,011,288	71,111,288
79	高雄市政府地政局旗山地政事務所	40,541,000	6,398,906	46,939,906
80	高雄市政府地政局路竹地政事務所	67,539,000	3,840,484	71,379,484
81	高雄市政府地政局仁武地政事務所	61,101,000	5,401,487	66,502,487
82	高雄市政府地政局美濃地政事務所	40,869,000	3,225,552	44,094,552
83	高雄市政府地政局大寮地政事務所	60,491,000	1,636,468	62,127,468
84	高雄市政府新聞局	161,389,000	7,689,213	169,078,213
85	高雄廣播電臺	41,452,000	7,357,255	48,809,255
86	高雄市政府農業局	1,496,808,000	48,789,029	1,545,597,029
87	高雄市動物保護處	129,873,000	5,908,335	135,781,335
88	高雄市政府勞工局	775,894,000	99,678,212	875,572,212
89	高雄市政府勞工局勞動檢查處	108,862,000	7,116,580	115,978,580
90	高雄市政府勞工局勞工教育生活中心	50,597,000	823,190	51,420,190
91	高雄市政府勞工局訓練就業中心	483,175,000	-121,800	483,053,200
92	高雄市政府勞工局博愛職業技能訓練中心	65,492,000	-	65,492,000
93	高雄市政府捷運工程局	449,079,000	9,000,000	458,079,000
94	高雄市政府消防局	2,468,692,000	68,584,302	2,537,276,302
95	高雄市政府文化局	1,731,779,000	104,905,038	1,836,684,038
96	高雄市政府交通局	1,930,146,000	545,502,036	2,475,648,036
97	高雄市政府交通局車輛行車事故鑑定委員會	11,338,000	481,670	11,819,670
98	高雄市政府海洋局	466,153,000	117,049,031	583,202,031
99	高雄市政府都市發展局	633,869,000	4,427,078	638,296,078
100	高雄市政府法制局	75,461,000	7,514,954	82,975,954
101	高雄市政府觀光局	411,372,000	60,148,206	471,520,206
102	高雄市政府水利局	1,621,167,000	252,600	1,621,419,600
103	高雄市政府毒品防制局	131,828,000	6,287,028	138,115,028

總決算

決算提要表

112年度

單位：新臺幣元

決 算 數				比較增減數	說 明
實 現 數	應 付 數	保 留 數	合 計		
465,205,416	-	25,675,378	490,880,794	-13,933,559	
196,259,335	-	-	196,259,335	-3,573,531	
204,352,562	-	-	204,352,562	-770,061	
49,742,205	-	-	49,742,205	-2,812,811	
54,238,376	-	-	54,238,376	-1,299,344	
63,862,724	-	-	63,862,724	-207,402	
67,792,607	-	-	67,792,607	-306,746	
61,314,975	-	-	61,314,975	-1,359,460	
80,744,173	-	-	80,744,173	-553,227	
69,296,818	-	-	69,296,818	-1,814,470	
46,464,616	-	-	46,464,616	-475,290	
70,998,635	-	-	70,998,635	-380,849	
66,236,981	-	-	66,236,981	-265,506	
43,632,189	-	-	43,632,189	-462,363	
61,062,813	-	-	61,062,813	-1,064,655	
155,156,076	990,000	9,500,519	165,646,595	-3,431,618	
48,737,218	-	-	48,737,218	-72,037	
1,484,450,418	-	724,237	1,485,174,655	-60,422,374	
132,892,314	-	-	132,892,314	-2,889,021	
623,935,705	-	2,668,376	626,604,081	-248,968,131	
109,915,935	-	4,800,000	114,715,935	-1,262,645	
50,416,862	-	-	50,416,862	-1,003,328	
350,922,186	12,578,656	9,486,543	372,987,385	-110,065,815	
55,465,835	-	-	55,465,835	-10,026,165	
417,005,050	4,167,076	9,000,000	430,172,126	-27,906,874	
2,505,853,966	-	604,256	2,506,458,222	-30,818,080	
1,809,346,001	4,307,582	9,231,429	1,822,885,012	-13,799,026	
2,145,506,663	30,055,713	16,635,818	2,192,198,194	-283,449,842	
11,802,962	-	-	11,802,962	-16,708	
560,203,507	-	2,127,200	562,330,707	-20,871,324	
254,100,602	-	1,931,710	256,032,312	-382,263,766	
82,597,724	-	-	82,597,724	-378,230	
410,048,400	12,322,726	38,460,578	460,831,704	-10,688,502	
1,371,278,968	182,344,876	11,246,354	1,564,870,198	-56,549,402	
126,312,213	-	-	126,312,213	-11,802,815	

高雄市
歲出機關別

中華民國

經常門

科 目		預 算 數		
款	名 稱	原 預 算 數	預 算 增 減 數	合 計
104	高雄市政府運動發展局	583,068,000	30,012,391	613,080,391
105	高雄市政府青年局	217,570,000	10,794,137	228,364,137
106	公務人員退休及撫卹給付	6,371,760,000	-	6,371,760,000
107	公務人員各項補助及慰問金	312,380,000	-	312,380,000
108	災害準備金	161,100,000	128,310,498	289,410,498
109	各類員工待遇準備	1,668,041,000	-953,704,869	714,336,131
110	第二預備金	133,333,000	-133,333,000	-

總決算

決算提要表

112年度

單位：新臺幣元

決 算 數				比 較 增 減 數	說 明
實 現 數	應 付 數	保 留 數	合 計		
581,288,594	4,305,706	3,688,888	589,283,188	-23,797,203	
206,711,785	-	14,295,300	221,007,085	-7,357,052	
6,132,796,566	-	-	6,132,796,566	-238,963,434	
262,288,136	-	-	262,288,136	-50,091,864	
281,352,087	7,125,360	396,000	288,873,447	-537,051	
-	-	-	-	-714,336,131	
-	-	-	-	-	

高雄市 歲出機關別

中華民國

資本門

科 目		預 算 數		
款	名 稱	原 預 算 數	預 算 增 減 數	合 計
	資本門合計	32,006,702,000	6,480,795,898	38,487,497,898
01	高雄市議會	29,550,000	-	29,550,000
02	高雄市政府行政暨國際處	14,996,000	365,572	15,361,572
03	高雄市政府主計處	1,023,000	-	1,023,000
04	高雄市政府人事處	5,862,000	550,090	6,412,090
05	高雄市政府研究發展考核委員會	959,000	-	959,000
06	高雄市政府政風處	104,000	-	104,000
07	高雄市政府原住民事務委員會	258,906,000	63,590,619	322,496,619
08	高雄市政府客家事務委員會	20,477,000	2,983,407	23,460,407
09	高雄市政府公務人力發展中心	117,000	-	117,000
10	高雄市政府資訊中心	32,535,000	47,244,095	79,779,095
11	高雄市鹽埕區公所	3,981,000	1,441,415	5,422,415
12	高雄市鼓山區公所	16,904,000	700,750	17,604,750
13	高雄市左營區公所	11,836,000	59,131	11,895,131
14	高雄市楠梓區公所	9,694,000	83,588	9,777,588
15	高雄市三民區公所	17,265,000	123,956	17,388,956
16	高雄市新興區公所	4,342,000	17,636,000	21,978,000
17	高雄市前金區公所	3,731,000	-	3,731,000
18	高雄市苓雅區公所	19,901,000	-	19,901,000
19	高雄市前鎮區公所	21,741,000	-	21,741,000
20	高雄市旗津區公所	11,971,000	212,400	12,183,400
21	高雄市小港區公所	55,544,000	41,368	55,585,368
22	高雄市鳳山區公所	21,072,000	4,908,359	25,980,359
23	高雄市林園區公所	34,904,000	-	34,904,000
24	高雄市大寮區公所	27,908,000	499,969	28,407,969
25	高雄市大樹區公所	25,866,000	2,690,850	28,556,850
26	高雄市大社區公所	8,354,000	230,599	8,584,599
27	高雄市仁武區公所	15,275,000	516,035	15,791,035
28	高雄市鳥松區公所	7,027,000	-	7,027,000
29	高雄市岡山區公所	29,625,000	3,855,678	33,480,678
30	高雄市橋頭區公所	5,064,000	2,856,000	7,920,000
31	高雄市燕巢區公所	28,212,000	475,067	28,687,067
32	高雄市田寮區公所	8,010,000	65,745,618	73,755,618
33	高雄市阿蓮區公所	15,447,000	907,237	16,354,237
34	高雄市路竹區公所	29,183,000	1,069,511	30,252,511

總決算

決算提要表

112年度

單位：新臺幣元

決 算 數				比較增減數	說 明
實 現 數	應 付 數	保 留 數	合 計		
26,805,709,038	4,635,367,252	3,524,697,308	34,965,773,598	-3,521,724,300	
27,091,510	-	1,342,000	28,433,510	-1,116,490	
14,393,337	-	-	14,393,337	-968,235	
982,804	-	-	982,804	-40,196	
6,412,090	-	-	6,412,090	-	
958,770	-	-	958,770	-230	
102,291	-	-	102,291	-1,709	
227,234,463	19,840,309	4,721,916	251,796,688	-70,699,931	
17,112,357	28,068	5,306,560	22,446,985	-1,013,422	
113,850	-	-	113,850	-3,150	
70,619,455	2,172,500	6,381,750	79,173,705	-605,390	
5,318,632	-	-	5,318,632	-103,783	
17,341,411	-	-	17,341,411	-263,339	
11,765,304	-	-	11,765,304	-129,827	
9,650,215	43,559	-	9,693,774	-83,814	
16,635,552	-	-	16,635,552	-753,404	
20,652,160	200,000	-	20,852,160	-1,125,840	
3,301,875	-	-	3,301,875	-429,125	
17,497,915	-	-	17,497,915	-2,403,085	
16,691,508	-	-	16,691,508	-5,049,492	
10,801,977	-	-	10,801,977	-1,381,423	
41,246,236	-	6,870,504	48,116,740	-7,468,628	
22,222,857	2,449,838	-	24,672,695	-1,307,664	
24,619,391	-	-	24,619,391	-10,284,609	
27,601,653	-	-	27,601,653	-806,316	
15,481,527	5,391,099	2,440,930	23,313,556	-5,243,294	
8,584,599	-	-	8,584,599	-	
14,995,365	-	-	14,995,365	-795,670	
6,711,440	-	-	6,711,440	-315,560	
12,236,101	2,089,008	13,203,613	27,528,722	-5,951,956	
7,343,661	-	-	7,343,661	-576,339	
26,428,297	-	-	26,428,297	-2,258,770	
70,309,474	-	-	70,309,474	-3,446,144	
16,216,339	-	-	16,216,339	-137,898	
28,700,708	-	-	28,700,708	-1,551,803	

高雄市 歲出機關別

中華民國

資本門

科 目		預 算 數		
款	名 稱	原 預 算 數	預 算 增 減 數	合 計
35	高雄市湖內區公所	17,002,000	177,796	17,179,796
36	高雄市茄萣區公所	48,736,000	36,704	48,772,704
37	高雄市永安區公所	58,237,000	15,000	58,252,000
38	高雄市彌陀區公所	15,562,000	2,557,800	18,119,800
39	高雄市梓官區公所	6,801,000	131,729	6,932,729
40	高雄市旗山區公所	42,728,000	4,400	42,732,400
41	高雄市美濃區公所	33,231,000	155,153	33,386,153
42	高雄市六龜區公所	38,020,000	249,529	38,269,529
43	高雄市甲仙區公所	15,106,000	1,500,000	16,606,000
44	高雄市杉林區公所	50,036,000	-	50,036,000
45	高雄市内門區公所	30,512,000	65,733,000	96,245,000
46	高雄市政府民政局	337,574,000	13,498,282	351,072,282
47	高雄市殯葬管理處	52,689,000	91,190,870	143,879,870
48	高雄市兵役處	4,944,000	4,408,800	9,352,800
49	高雄市政府財政局	890,000	77,225	967,225
50	高雄市稅捐稽徵處	5,066,000	511,376	5,577,376
51	高雄市政府教育局	2,743,211,000	396,565,000	3,139,776,000
52	高雄市立社會教育館	4,826,000	-	4,826,000
53	高雄市政府教育局家庭教育中心	117,000	-	117,000
54	高雄市政府經濟發展局	251,234,000	47,002,858	298,236,858
55	高雄市政府工務局	704,602,000	23,047,211	727,649,211
56	高雄市政府工務局新建工程處	2,666,438,000	1,051,811,000	3,718,249,000
57	高雄市政府工務局養護工程處	3,629,600,000	1,228,001,514	4,857,601,514
58	高雄市政府工務局違章建築處理大隊	3,236,000	-	3,236,000
59	高雄市政府社會局	117,077,000	60,969,877	178,046,877
60	高雄市政府社會局仁愛之家	42,821,000	63,939	42,884,939
61	高雄市政府社會局兒童福利服務中心	169,000	213,000	382,000
62	高雄市政府社會局無障礙之家	369,000	-	369,000
63	高雄市政府社會局長青綜合服務中心	12,075,000	-	12,075,000
64	高雄市政府社會局家庭暴力及性侵害防治中心	12,561,000	32,638	12,593,638
65	高雄市政府警察局	559,953,000	115,147,933	675,100,933
66	高雄市政府衛生局	258,431,000	79,667,951	338,098,951
67	高雄市政府環境保護局	61,653,000	101,609,271	163,262,271
68	高雄市政府環境保護局中區資源回收廠	187,000	25,953	212,953
69	高雄市政府環境保護局南區資源回收廠	464,000	74,693	538,693

總決算

決算提要表

112年度

單位：新臺幣元

決 算 數				比較增減數	說 明
實 現 數	應 付 數	保 留 數	合 計		
15,324,393	-	-	15,324,393	-1,855,403	
40,418,088	1,201,200	4,317,729	45,937,017	-2,835,687	
30,341,794	12,906,555	3,885,064	47,133,413	-11,118,587	
17,500,268	-	-	17,500,268	-619,532	
6,917,360	-	-	6,917,360	-15,369	
36,051,791	-	-	36,051,791	-6,680,609	
24,093,240	-	5,502,803	29,596,043	-3,790,110	
21,708,170	4,091,080	6,741,962	32,541,212	-5,728,317	
14,679,635	131,375	-	14,811,010	-1,794,990	
47,713,693	-	-	47,713,693	-2,322,307	
89,371,940	-	-	89,371,940	-6,873,060	
335,282,656	2,763,590	5,417,041	343,463,287	-7,608,995	
53,189,045	317,625	82,750,412	136,257,082	-7,622,788	
9,233,324	-	-	9,233,324	-119,476	
967,225	-	-	967,225	-	
3,907,707	1,642,479	6,165	5,556,351	-21,025	
3,018,049,813	90,136,437	9,583,871	3,117,770,121	-22,005,879	
4,789,262	-	-	4,789,262	-36,738	
116,390	-	-	116,390	-610	
168,791,179	23,634,931	72,564,687	264,990,797	-33,246,061	
684,728,580	17,345,087	13,346,757	715,420,424	-12,228,787	
1,550,772,630	1,173,311,872	727,344,354	3,451,428,856	-266,820,144	
3,224,743,103	605,127,425	707,572,000	4,537,442,528	-320,158,986	
3,202,032	-	-	3,202,032	-33,968	
147,886,796	11,731,917	12,547,956	172,166,669	-5,880,208	
38,632,539	4,197,119	55,281	42,884,939	-	
381,327	-	-	381,327	-673	
369,000	-	-	369,000	-	
6,738,794	-	-	6,738,794	-5,336,206	
2,988,942	183,740	9,107,840	12,280,522	-313,116	
346,550,193	308,888,952	13,242,020	668,681,165	-6,419,768	
196,399,489	49,578,480	-	245,977,969	-92,120,982	
130,130,334	13,712,455	6,218,010	150,060,799	-13,201,472	
212,953	-	-	212,953	-	
530,968	-	-	530,968	-7,725	

高雄市 歲出機關別

中華民國

資本門

科 目		預 算 數		
款	名 稱	原 預 算 數	預 算 增 減 數	合 計
70	高雄市政府地政局	422,000	-	422,000
71	高雄市政府地政局土地開發處	98,686,000	-	98,686,000
72	高雄市政府地政局鹽埕地政事務所	157,000	11,218	168,218
73	高雄市政府地政局新興地政事務所	437,000	-	437,000
74	高雄市政府地政局前鎮地政事務所	154,000	25,791	179,791
75	高雄市政府地政局楠梓地政事務所	539,000	85,959	624,959
76	高雄市政府地政局三民地政事務所	90,000	-	90,000
77	高雄市政府地政局鳳山地政事務所	161,000	-	161,000
78	高雄市政府地政局旗山地政事務所	97,000	7,055	104,055
79	高雄市政府地政局路竹地政事務所	413,000	81,408	494,408
80	高雄市政府地政局仁武地政事務所	91,000	18,000	109,000
81	高雄市政府地政局美濃地政事務所	293,000	-	293,000
82	高雄市政府地政局大寮地政事務所	1,586,000	17,269	1,603,269
83	高雄市政府新聞局	3,060,000	350,600	3,410,600
84	高雄廣播電臺	448,000	84,726	532,726
85	高雄市政府農業局	234,397,000	8,295,578	242,692,578
86	高雄市動物保護處	1,165,000	59,144	1,224,144
87	高雄市政府勞工局	264,000	191,125	455,125
88	高雄市政府勞工局勞動檢查處	437,000	37,155	474,155
89	高雄市政府勞工局勞工教育生活中心	3,397,000	42,781	3,439,781
90	高雄市政府勞工局訓練就業中心	3,738,000	121,800	3,859,800
91	高雄市政府勞工局博愛職業技能訓練中心	39,000	-	39,000
92	高雄市政府捷運工程局	6,379,659,000	-	6,379,659,000
93	高雄市政府消防局	421,732,000	1,715,698	423,447,698
94	高雄市政府文化局	666,288,000	373,233,958	1,039,521,958
95	高雄市政府交通局	599,611,000	565,826,447	1,165,437,447
96	高雄市政府交通局車輛行車事故鑑定委員會	22,000	-	22,000
97	高雄市政府海洋局	857,389,000	908,716,270	1,766,105,270
98	高雄市政府都市發展局	755,324,000	202,500	755,526,500
99	高雄市政府法制局	46,000	40,026	86,026
100	高雄市政府觀光局	563,469,000	227,139,720	790,608,720
101	高雄市政府水利局	6,265,859,000	806,953,400	7,072,812,400
102	高雄市政府毒品防制局	10,623,000	1,037,972	11,660,972
103	高雄市政府運動發展局	796,358,000	477,034,721	1,273,392,721
104	高雄市政府青年局	140,000	-	140,000

總決算

決算提要表

112年度

單位：新臺幣元

決 算 數				比較增減數	說 明
實 現 數	應 付 數	保 留 數	合 計		
413,733	-	-	413,733	-8,267	
66,531,514	23,999,707	2,091,737	92,622,958	-6,063,042	
168,218	-	-	168,218	-	
430,438	-	-	430,438	-6,562	
179,791	-	-	179,791	-	
235,959	-	-	235,959	-389,000	
-	-	-	-	-90,000	
152,850	-	-	152,850	-8,150	
104,055	-	-	104,055	-	
494,408	-	-	494,408	-	
109,000	-	-	109,000	-	
290,000	-	-	290,000	-3,000	
414,269	-	-	414,269	-1,189,000	
1,824,394	1,496,950	-	3,321,344	-89,256	
511,210	-	-	511,210	-21,516	
225,385,917	8,427,941	6,936,922	240,750,780	-1,941,798	
1,135,803	-	-	1,135,803	-88,341	
454,992	-	-	454,992	-133	
371,155	-	-	371,155	-103,000	
3,108,596	-	-	3,108,596	-331,185	
2,702,961	-	-	2,702,961	-1,156,839	
38,822	-	-	38,822	-178	
3,756,972,719	734,528,000	-	4,491,500,719	-1,888,158,281	
422,996,561	83,195	-	423,079,756	-367,942	
792,431,007	42,316,391	201,371,518	1,036,118,916	-3,403,042	
657,475,974	484,148,047	15,775,426	1,157,399,447	-8,038,000	
21,980	-	-	21,980	-20	
969,258,723	228,481,054	413,934,875	1,611,674,652	-154,430,618	
754,932,576	-	-	754,932,576	-593,924	
86,026	-	-	86,026	-	
557,435,034	90,498,619	125,968,057	773,901,710	-16,707,010	
6,259,183,741	329,784,409	175,349,042	6,764,317,192	-308,495,208	
11,660,972	-	-	11,660,972	-	
707,568,138	212,530,915	200,430,430	1,120,529,483	-152,863,238	
140,000	-	-	140,000	-	

高雄市
歲出機關別
中華民國

資本門

科 目		預 算 數		
款	名 稱	原 預 算 數	預 算 增 減 數	合 計
105	災害準備金	1,449,900,000	-128,310,498	1,321,589,502
106	第二預備金	266,667,000	-265,491,741	1,175,259

總決算

決算提要表

112年度

單位：新臺幣元

決 算 數				比 較 增 減 數	說 明
實 現 數	應 付 數	保 留 數	合 計		
520,397,725	125,955,324	662,368,076	1,308,721,125	-12,868,377	
-	-	-	-	-1,175,259	

高雄市
歲出機關

中華民國

經資門併計

科 目				預 算 數			
款	項	目	節	名 稱 及 編 號	原 預 算 數	預 算 增 減 數	合 計
				合 計	160,850,820,000	12,772,488,000	173,623,308,000
01				00010000000	810,023,000	-	810,023,000
	001			高雄市議會主管			
				00010010000	810,023,000	-	810,023,000
				高雄市議會			
		01		33010010100	287,462,000	-	287,462,000
				一般行政			
			01	33010010101	194,053,000	-	194,053,000
				會務管理			
			02	33010010102	63,479,000	-	63,479,000
				總務及管理			
			03	33010010103	29,930,000	-	29,930,000
				公共聯繫			
		02		33010010200	486,011,000	-	486,011,000
				議事業務			
			01	33010010201	12,694,000	-	12,694,000
				業務管理			
			02	33010010202	53,370,000	-	53,370,000
				召開大會			
			03	33010010203	405,220,000	-	405,220,000
				市政研究與服務			
			04	33010010204	5,078,000	-	5,078,000
				議事刊物			
			05	33010010205	450,000	-	450,000
				法制研究			
			06	33010010206	9,199,000	-	9,199,000
				資訊化管理			
		03		33010010300	29,550,000	-	29,550,000
				廳舍興建與充實設備			
			01	33010010301	29,550,000	-	29,550,000
				廳舍興建與充實設備			
		04		33010019800	7,000,000	-	7,000,000
				第一預備金			
			01	33010019801	7,000,000	-	7,000,000
				第一預備金			
02				00020000000	7,337,779,000	579,847,864	7,917,626,864
				高雄市政府主管			
	001			00020100000	328,532,000	10,696,095	339,228,095
				高雄市政府行政暨國際處			
		01		32020100100	212,249,000	8,696,095	220,945,095
				一般行政			
			01	32020100101	212,249,000	8,696,095	220,945,095
				行政管理			
		02		32020100200	92,135,000	142,883	92,277,883
				事務管理			
			01	32020100201	92,135,000	142,883	92,277,883
				庶務管理			
		03		32020100300	10,327,000	53,550	10,380,550
				文書業務			

總決算 別決算表

112年度

單位：新臺幣元

決 算 數				比較增減數	說 明
實 現 數	應 付 數	保 留 數	合 計		
156,021,428,686	5,039,655,716	4,246,458,933	165,307,543,335	-8,315,764,665	
747,208,657	-	2,367,900	749,576,557	-60,446,443	
747,208,657	-	2,367,900	749,576,557	-60,446,443	
268,293,389	-	1,025,900	269,319,289	-18,142,711	
179,120,580	-	-	179,120,580	-14,932,420	
59,461,495	-	1,025,900	60,487,395	-2,991,605	
29,711,314	-	-	29,711,314	-218,686	
451,823,758	-	-	451,823,758	-34,187,242	
8,768,462	-	-	8,768,462	-3,925,538	
40,056,835	-	-	40,056,835	-13,313,165	
390,639,281	-	-	390,639,281	-14,580,719	
4,298,577	-	-	4,298,577	-779,423	
376,901	-	-	376,901	-73,099	
7,683,702	-	-	7,683,702	-1,515,298	
27,091,510	-	1,342,000	28,433,510	-1,116,490	
27,091,510	-	1,342,000	28,433,510	-1,116,490	
-	-	-	-	-7,000,000	
-	-	-	-	-7,000,000	
7,199,169,095	93,572,160	126,763,766	7,419,505,021	-498,121,843	
331,552,886	-	748,491	332,301,377	-6,926,718	
217,488,108	-	-	217,488,108	-3,456,987	
217,488,108	-	-	217,488,108	-3,456,987	
88,972,578	-	-	88,972,578	-3,305,305	
88,972,578	-	-	88,972,578	-3,305,305	
10,357,521	-	-	10,357,521	-23,029	

高雄市
歲出機關

中華民國

經資門併計

科 目				預 算 數			
款	項	目	節	名 稱 及 編 號	原 預 算 數	預 算 增 減 數	合 計
			01	32020100301 文書管理	10,327,000	53,550	10,380,550
		04		32020100400 國際事務	8,410,000	2,870,500	11,280,500
			01	32020100401 訪賓接待聯繫業務	8,410,000	2,870,500	11,280,500
		05		32020100500 機要業務	4,344,000	-	4,344,000
			01	32020100501 處理機要	4,344,000	-	4,344,000
		06		32020109800 第一預備金	1,067,000	-1,066,933	67
			01	32020109801 第一預備金	1,067,000	-1,066,933	67
	002			00020110000 高雄市政府主計處	99,987,000	4,024,754	104,011,754
		01		32020110100 一般行政	91,076,000	3,949,194	95,025,194
			01	32020110101 行政管理	91,076,000	3,949,194	95,025,194
		02		32020110600 總預算編審與督導執行	548,000	56,000	604,000
			01	32020110601 總預算編審與督導執行	548,000	56,000	604,000
		03		32020110700 事業預算編審與督導執行	285,000	-	285,000
			01	32020110701 事業預算編審與督導執行	285,000	-	285,000
		04		32020110800 會計與決算	841,000	-	841,000
			01	32020110801 會計與決算	841,000	-	841,000
		05		32020110900 公務統計	775,000	-	775,000
			01	32020110901 公務統計	775,000	-	775,000
		06		32020111000 經濟統計	6,406,000	75,560	6,481,560
			01	32020111001 經濟統計	6,406,000	75,560	6,481,560
		07		32020119800 第一預備金	56,000	-56,000	-
			01	32020119801 第一預備金	56,000	-56,000	-
	003			00020120000 高雄市政府人事處	101,185,000	2,644,524	103,829,524
		01		32020120100 一般行政	86,133,000	2,739,124	88,872,124
			01	32020120101 行政管理	86,133,000	2,739,124	88,872,124

總決算 別決算表

112年度

單位：新臺幣元

決 算 數				比較增減數	說 明
實 現 數	應 付 數	保 留 數	合 計		
10,357,521	-	-	10,357,521	-23,029	
11,192,955	-	-	11,192,955	-87,545	
11,192,955	-	-	11,192,955	-87,545	
3,541,724	-	748,491	4,290,215	-53,785	
3,541,724	-	748,491	4,290,215	-53,785	
-	-	-	-	-67	
-	-	-	-	-67	
100,760,563	-	-	100,760,563	-3,251,191	
92,550,979	-	-	92,550,979	-2,474,215	
92,550,979	-	-	92,550,979	-2,474,215	
602,072	-	-	602,072	-1,928	
602,072	-	-	602,072	-1,928	
282,676	-	-	282,676	-2,324	
282,676	-	-	282,676	-2,324	
809,590	-	-	809,590	-31,410	
809,590	-	-	809,590	-31,410	
774,342	-	-	774,342	-658	
774,342	-	-	774,342	-658	
5,740,904	-	-	5,740,904	-740,656	
5,740,904	-	-	5,740,904	-740,656	
-	-	-	-	-	
-	-	-	-	-	
100,792,035	-	-	100,792,035	-3,037,489	
88,063,110	-	-	88,063,110	-809,014	
88,063,110	-	-	88,063,110	-809,014	

高雄市 歲出機關

中華民國

經資門併計

科 目				預 算 數			
款	項	目	節	名 稱 及 編 號	原 預 算 數	預 算 增 減 數	合 計
		02		32020121100 綜合性業務及人事人員管理	756,000	-	756,000
			01	32020121101 辦理綜合性業務及人事人員管理	756,000	-	756,000
		03		32020121200 組織及任免遷調考試	414,000	-	414,000
			01	32020121201 辦理機關組織及任審考試分發	414,000	-	414,000
		04		32020121300 考核獎懲及研習進修	1,360,000	-	1,360,000
			01	32020121301 考核獎懲及研習進修	1,360,000	-	1,360,000
		05		32020121400 待遇福利及退休撫卹	11,608,000	-	11,608,000
			01	32020121401 待遇福利及退休撫卹	11,608,000	-	11,608,000
		06		32020121500 住宅輔貸	819,000	-	819,000
			01	32020121501 公教人員住宅輔貸	819,000	-	819,000
		07		32020129800 第一預備金	95,000	-94,600	400
			01	32020129801 第一預備金	95,000	-94,600	400
	004			00020130000 高雄市政府研究發展考核委員會	134,833,000	7,388,169	142,221,169
		01		32020130100 一般行政	67,524,000	7,388,169	74,912,169
			01	32020130101 行政管理	67,524,000	7,388,169	74,912,169
		02		32020131600 綜合計畫	2,701,000	-	2,701,000
			01	32020131601 策定年度施政計畫	2,701,000	-	2,701,000
		03		32020131700 研究發展	7,332,000	-	7,332,000
			01	32020131701 市政研究發展及革新	7,332,000	-	7,332,000
		04		32020131800 管制考核	510,000	-	510,000
			01	32020131801 列管計畫考核評估	510,000	-	510,000
		05		32020131900 為民服務	54,952,000	-	54,952,000
			01	32020131901 聯合服務業務	54,952,000	-	54,952,000
		06		32020132000 工程品質評鑑與查核	1,719,000	-	1,719,000
			01	32020132001 工程品質查核	1,719,000	-	1,719,000

總決算 別決算表

112年度

單位：新臺幣元

決 算 數				比較增減數	說 明
實 現 數	應 付 數	保 留 數	合 計		
755,503	-	-	755,503	-497	
755,503	-	-	755,503	-497	
413,582	-	-	413,582	-418	
413,582	-	-	413,582	-418	
1,359,454	-	-	1,359,454	-546	
1,359,454	-	-	1,359,454	-546	
10,030,117	-	-	10,030,117	-1,577,883	
10,030,117	-	-	10,030,117	-1,577,883	
170,269	-	-	170,269	-648,731	
170,269	-	-	170,269	-648,731	
-	-	-	-	-400	
-	-	-	-	-400	
137,578,338	-	451,000	138,029,338	-4,191,831	
73,207,660	-	-	73,207,660	-1,704,509	
73,207,660	-	-	73,207,660	-1,704,509	
2,605,669	-	-	2,605,669	-95,331	
2,605,669	-	-	2,605,669	-95,331	
6,593,503	-	238,500	6,832,003	-499,997	
6,593,503	-	238,500	6,832,003	-499,997	
425,117	-	-	425,117	-84,883	
425,117	-	-	425,117	-84,883	
53,157,055	-	212,500	53,369,555	-1,582,445	
53,157,055	-	212,500	53,369,555	-1,582,445	
1,589,334	-	-	1,589,334	-129,666	
1,589,334	-	-	1,589,334	-129,666	

高雄市
歲出機關

中華民國

經資門併計

科 目				預 算 數			
款	項	目	節	名 稱 及 編 號	原 預 算 數	預 算 增 減 數	合 計
		07		32020139800 第一預備金	95,000	-	95,000
			01	32020139801 第一預備金	95,000	-	95,000
	005			00020140000 高雄市政府政風處	58,804,000	7,197,118	66,001,118
		01		32020140100 一般行政	57,654,000	7,287,118	64,941,118
			01	32020140101 行政管理	57,654,000	7,287,118	64,941,118
		02		32020142100 組織管理機密維護	131,000	-	131,000
			01	32020142101 組織管理機密維護	131,000	-	131,000
		03		32020142200 政風調查	242,000	-	242,000
			01	32020142201 政風查處	242,000	-	242,000
		04		32020142300 預防貪瀆	687,000	-	687,000
			01	32020142301 政風防弊	687,000	-	687,000
		05		32020149800 第一預備金	90,000	-90,000	-
			01	32020149801 第一預備金	90,000	-90,000	-
	006			00020150000 高雄市政府原住民事務委員會	968,206,000	86,783,838	1,054,989,838
		01		37020150100 一般行政	36,035,000	40,000	36,075,000
			01	37020150101 行政管理	36,035,000	40,000	36,075,000
		02		37020150200 原住民行政	932,131,000	86,783,838	1,018,914,838
			01	37020150201 原住民文化教育	53,254,000	34,838,000	88,092,000
			02	37020150202 原住民衛生福利	139,114,000	12,062,000	151,176,000
			03	37020150203 原住民經濟土地	499,353,000	12,974,838	512,327,838
			04	37020150204 原住民部落建設	240,410,000	26,909,000	267,319,000
		03		37020159800 第一預備金	40,000	-40,000	-
			01	37020159801 第一預備金	40,000	-40,000	-
	007			00020160000 高雄市政府客家事務委員會	105,750,000	10,887,224	116,637,224
		01		37020160100 一般行政	43,511,000	3,673,224	47,184,224

總決算 別決算表

112年度

單位：新臺幣元

決 算 數				比較增減數	說 明
實 現 數	應 付 數	保 留 數	合 計		
-	-	-	-	-95,000	
-	-	-	-	-95,000	
65,059,533	-	-	65,059,533	-941,585	
64,030,978	-	-	64,030,978	-910,140	
64,030,978	-	-	64,030,978	-910,140	
107,538	-	-	107,538	-23,462	
107,538	-	-	107,538	-23,462	
240,269	-	-	240,269	-1,731	
240,269	-	-	240,269	-1,731	
680,748	-	-	680,748	-6,252	
680,748	-	-	680,748	-6,252	
-	-	-	-	-	
-	-	-	-	-	
902,563,315	27,241,280	9,437,916	939,242,511	-115,747,327	
34,053,620	-	-	34,053,620	-2,021,380	
34,053,620	-	-	34,053,620	-2,021,380	
868,509,695	27,241,280	9,437,916	905,188,891	-113,725,947	
79,524,295	3,792,041	-	83,316,336	-4,775,664	
123,910,778	2,333,609	1,936,000	128,180,387	-22,995,613	
486,659,159	4,180,000	1,890,000	492,729,159	-19,598,679	
178,415,463	16,935,630	5,611,916	200,963,009	-66,355,991	
-	-	-	-	-	
-	-	-	-	-	
107,517,041	28,068	5,306,560	112,851,669	-3,785,555	
45,580,950	-	-	45,580,950	-1,603,274	

高雄市
歲出機關

中華民國

經資門併計

科 目				預 算 數			
款	項	目	節	名 稱 及 編 號	原 預 算 數	預 算 增 減 數	合 計
			01	37020160101 行政管理	43,511,000	3,673,224	47,184,224
			02	37020160300 客家行政	62,239,000	7,214,000	69,453,000
			01	37020160301 客家事務管理	62,239,000	7,214,000	69,453,000
008				00020170000 高雄市政府公務人力發展中心	52,667,000	1,773,314	54,440,314
			01	51020170100 一般行政	34,949,000	1,773,314	36,722,314
			01	51020170101 行政管理	34,949,000	1,773,314	36,722,314
			02	51020170200 教學行政支出	17,718,000	-	17,718,000
			01	51020170201 教育訓練研習	17,718,000	-	17,718,000
009				00020180000 高雄市政府資訊中心	144,399,000	127,077,000	271,476,000
			01	32020180100 一般行政	41,366,000	-	41,366,000
			01	32020180101 行政管理	41,366,000	-	41,366,000
			02	32020182400 市政資訊發展	46,328,000	13,500,000	59,828,000
			01	32020182401 資訊整合規劃設計與推廣	46,328,000	13,500,000	59,828,000
			03	32020182500 網路應用服務管理	29,781,000	14,000,000	43,781,000
			01	32020182501 市政網站及郵件服務管理	29,781,000	14,000,000	43,781,000
			04	32020182600 資訊基礎建設管理	26,924,000	99,577,000	126,501,000
			01	32020182601 機房網路及資安管理	26,924,000	99,577,000	126,501,000
010				00023000000 高雄市鹽埕區公所	71,475,000	3,362,369	74,837,369
			01	37023000100 一般行政	54,747,000	2,162,369	56,909,369
			01	37023000101 行政管理	54,747,000	2,162,369	56,909,369
			02	37023000400 區公所業務	14,474,000	1,200,000	15,674,000
			01	37023000401 業務管理	14,474,000	1,200,000	15,674,000
			03	58023000200 基層建設	2,254,000	-	2,254,000
			01	58023000201 小型工程	2,254,000	-	2,254,000
011				00023010000 高雄市鼓山區公所	141,412,000	5,101,343	146,513,343

總決算 別決算表

112年度

單位：新臺幣元

決 算 數				比較增減數	說 明
實 現 數	應 付 數	保 留 數	合 計		
45,580,950	-	-	45,580,950	-1,603,274	
61,936,091	28,068	5,306,560	67,270,719	-2,182,281	
61,936,091	28,068	5,306,560	67,270,719	-2,182,281	
53,808,578	-	-	53,808,578	-631,736	
36,190,294	-	-	36,190,294	-532,020	
36,190,294	-	-	36,190,294	-532,020	
17,618,284	-	-	17,618,284	-99,716	
17,618,284	-	-	17,618,284	-99,716	
222,496,272	12,933,100	31,729,107	267,158,479	-4,317,521	
38,744,537	-	-	38,744,537	-2,621,463	
38,744,537	-	-	38,744,537	-2,621,463	
38,028,078	-	21,333,850	59,361,928	-466,072	
38,028,078	-	21,333,850	59,361,928	-466,072	
35,863,081	3,033,100	4,267,534	43,163,715	-617,285	
35,863,081	3,033,100	4,267,534	43,163,715	-617,285	
109,860,576	9,900,000	6,127,723	125,888,299	-612,701	
109,860,576	9,900,000	6,127,723	125,888,299	-612,701	
72,409,391	-	-	72,409,391	-2,427,978	
55,120,167	-	-	55,120,167	-1,789,202	
55,120,167	-	-	55,120,167	-1,789,202	
15,035,850	-	-	15,035,850	-638,150	
15,035,850	-	-	15,035,850	-638,150	
2,253,374	-	-	2,253,374	-626	
2,253,374	-	-	2,253,374	-626	
143,173,392	-	-	143,173,392	-3,339,951	

高雄市
歲出機關

中華民國

經資門併計

科 目				預 算 數			
款	項	目	節	名 稱 及 編 號	原 預 算 數	預 算 增 減 數	合 計
		01		37023010100 一般行政	93,007,000	5,101,343	98,108,343
			01	37023010101 行政管理	93,007,000	5,101,343	98,108,343
		02		37023010400 區公所業務	35,090,000	-	35,090,000
			01	37023010401 業務管理	35,090,000	-	35,090,000
		03		58023010200 基層建設	13,315,000	-	13,315,000
			01	58023010201 小型工程	13,315,000	-	13,315,000
	012			00023020000 高雄市左營區公所	152,047,000	9,019,078	161,066,078
			01	37023020100 一般行政	101,877,000	9,019,078	110,896,078
			01	37023020101 行政管理	101,877,000	9,019,078	110,896,078
		02		37023020400 區公所業務	45,120,000	-	45,120,000
			01	37023020401 業務管理	45,120,000	-	45,120,000
		03		58023020200 基層建設	5,050,000	-	5,050,000
			01	58023020201 小型工程	5,050,000	-	5,050,000
	013			00023030000 高雄市楠梓區公所	153,302,000	5,405,693	158,707,693
			01	37023030100 一般行政	99,079,000	5,405,693	104,484,693
			01	37023030101 行政管理	99,079,000	5,405,693	104,484,693
		02		37023030400 區公所業務	48,283,000	-	48,283,000
			01	37023030401 業務管理	48,283,000	-	48,283,000
		03		58023030200 基層建設	5,940,000	-	5,940,000
			01	58023030201 小型工程	5,940,000	-	5,940,000
	014			00023040000 高雄市三民區公所	271,895,000	9,253,558	281,148,558
			01	37023040100 一般行政	179,537,000	9,253,558	188,790,558
			01	37023040101 行政管理	179,537,000	9,253,558	188,790,558
		02		37023040400 區公所業務	82,470,000	-	82,470,000
			01	37023040401 業務管理	82,470,000	-	82,470,000

總決算 別決算表

112年度

單位：新臺幣元

決 算 數				比較增減數	說 明
實 現 數	應 付 數	保 留 數	合 計		
95,358,515	-	-	95,358,515	-2,749,828	
95,358,515	-	-	95,358,515	-2,749,828	
34,763,216	-	-	34,763,216	-326,784	
34,763,216	-	-	34,763,216	-326,784	
13,051,661	-	-	13,051,661	-263,339	
13,051,661	-	-	13,051,661	-263,339	
157,657,999	-	-	157,657,999	-3,408,079	
109,471,133	-	-	109,471,133	-1,424,945	
109,471,133	-	-	109,471,133	-1,424,945	
43,203,778	-	-	43,203,778	-1,916,222	
43,203,778	-	-	43,203,778	-1,916,222	
4,983,088	-	-	4,983,088	-66,912	
4,983,088	-	-	4,983,088	-66,912	
155,109,814	43,559	-	155,153,373	-3,554,320	
103,219,257	-	-	103,219,257	-1,265,436	
103,219,257	-	-	103,219,257	-1,265,436	
46,034,371	43,559	-	46,077,930	-2,205,070	
46,034,371	43,559	-	46,077,930	-2,205,070	
5,856,186	-	-	5,856,186	-83,814	
5,856,186	-	-	5,856,186	-83,814	
272,722,227	-	-	272,722,227	-8,426,331	
184,269,829	-	-	184,269,829	-4,520,729	
184,269,829	-	-	184,269,829	-4,520,729	
79,230,835	-	-	79,230,835	-3,239,165	
79,230,835	-	-	79,230,835	-3,239,165	

高雄市
歲出機關

中華民國

經資門併計

科 目				預 算 數			
款	項	目	節	名 稱 及 編 號	原 預 算 數	預 算 增 減 數	合 計
		03		58023040200 基層建設	9,888,000	-	9,888,000
			01	58023040201 小型工程	9,888,000	-	9,888,000
	015			00023050000 高雄市新興區公所	103,445,000	24,879,685	128,324,685
			01	37023050100 一般行政	76,279,000	7,243,685	83,522,685
			01	37023050101 行政管理	76,279,000	7,243,685	83,522,685
		02		37023050400 區公所業務	25,436,000	17,636,000	43,072,000
			01	37023050401 業務管理	25,436,000	17,636,000	43,072,000
		03		58023050200 基層建設	1,730,000	-	1,730,000
			01	58023050201 小型工程	1,730,000	-	1,730,000
	016			00023060000 高雄市前金區公所	72,188,000	2,400,206	74,588,206
			01	37023060100 一般行政	55,476,000	2,400,206	57,876,206
			01	37023060101 行政管理	55,476,000	2,400,206	57,876,206
		02		37023060400 區公所業務	14,603,000	-	14,603,000
			01	37023060401 業務管理	14,603,000	-	14,603,000
		03		58023060200 基層建設	2,109,000	-	2,109,000
			01	58023060201 小型工程	2,109,000	-	2,109,000
	017			00023070000 高雄市苓雅區公所	228,981,000	9,133,671	238,114,671
			01	37023070100 一般行政	144,833,000	9,133,671	153,966,671
			01	37023070101 行政管理	144,833,000	9,133,671	153,966,671
		02		37023070400 區公所業務	73,594,000	-	73,594,000
			01	37023070401 業務管理	73,594,000	-	73,594,000
		03		58023070200 基層建設	10,554,000	-	10,554,000
			01	58023070201 小型工程	10,554,000	-	10,554,000
	018			00023080000 高雄市前鎮區公所	249,203,000	3,160,324	252,363,324
			01	37023080100 一般行政	132,683,000	3,160,324	135,843,324

總決算 別決算表

112年度

單位：新臺幣元

決 算 數				比 較 增 減 數	說 明
實 現 數	應 付 數	保 留 數	合 計		
9,221,563	-	-	9,221,563	-666,437	
9,221,563	-	-	9,221,563	-666,437	
125,306,022	200,000	-	125,506,022	-2,818,663	
82,506,206	-	-	82,506,206	-1,016,479	
82,506,206	-	-	82,506,206	-1,016,479	
41,199,217	200,000	-	41,399,217	-1,672,783	
41,199,217	200,000	-	41,399,217	-1,672,783	
1,600,599	-	-	1,600,599	-129,401	
1,600,599	-	-	1,600,599	-129,401	
71,948,713	-	-	71,948,713	-2,639,493	
55,729,205	-	-	55,729,205	-2,147,001	
55,729,205	-	-	55,729,205	-2,147,001	
14,539,633	-	-	14,539,633	-63,367	
14,539,633	-	-	14,539,633	-63,367	
1,679,875	-	-	1,679,875	-429,125	
1,679,875	-	-	1,679,875	-429,125	
232,805,447	-	-	232,805,447	-5,309,224	
152,022,134	-	-	152,022,134	-1,944,537	
152,022,134	-	-	152,022,134	-1,944,537	
72,195,967	-	-	72,195,967	-1,398,033	
72,195,967	-	-	72,195,967	-1,398,033	
8,587,346	-	-	8,587,346	-1,966,654	
8,587,346	-	-	8,587,346	-1,966,654	
234,359,598	-	-	234,359,598	-18,003,726	
132,942,470	-	-	132,942,470	-2,900,854	

高雄市 歲出機關

中華民國

經資門併計

科 目				預 算 數			
款	項	目	節	名 稱 及 編 號	原 預 算 數	預 算 增 減 數	合 計
			01	37023080101 行政管理	132,683,000	3,160,324	135,843,324
			02	37023080400 區公所業務	108,721,000	-	108,721,000
			01	37023080401 業務管理	108,721,000	-	108,721,000
			03	58023080200 基層建設	7,799,000	-	7,799,000
			01	58023080201 小型工程	7,799,000	-	7,799,000
	019			00023090000 高雄市旗津區公所	69,756,000	16,644,223	86,400,223
			01	37023090100 一般行政	46,105,000	1,924,223	48,029,223
			01	37023090101 行政管理	46,105,000	1,924,223	48,029,223
			02	37023090400 區公所業務	12,742,000	14,720,000	27,462,000
			01	37023090401 業務管理	12,742,000	14,720,000	27,462,000
			03	58023090200 基層建設	10,909,000	-	10,909,000
			01	58023090201 小型工程	10,909,000	-	10,909,000
	020			00023100000 高雄市小港區公所	302,350,000	4,377,318	306,727,318
			01	37023100100 一般行政	101,883,000	4,377,318	106,260,318
			01	37023100101 行政管理	101,883,000	4,377,318	106,260,318
			02	37023100400 區公所業務	195,777,000	-	195,777,000
			01	37023100401 業務管理	195,777,000	-	195,777,000
			03	58023100200 基層建設	4,690,000	-	4,690,000
			01	58023100201 小型工程	4,690,000	-	4,690,000
	021			00023110000 高雄市鳳山區公所	308,640,000	9,294,273	317,934,273
			01	37023110100 一般行政	184,308,000	4,526,879	188,834,879
			01	37023110101 行政管理	184,308,000	4,526,879	188,834,879
			02	37023110400 區公所業務	105,167,000	4,767,394	109,934,394
			01	37023110401 業務管理	105,167,000	4,767,394	109,934,394
			03	58023110200 基層建設	19,165,000	-	19,165,000

總決算 別決算表

112年度

單位：新臺幣元

決 算 數				比較增減數	說 明
實 現 數	應 付 數	保 留 數	合 計		
132,942,470	-	-	132,942,470	-2,900,854	
94,065,379	-	-	94,065,379	-14,655,621	
94,065,379	-	-	94,065,379	-14,655,621	
7,351,749	-	-	7,351,749	-447,251	
7,351,749	-	-	7,351,749	-447,251	
67,670,927	2,049,482	12,581,018	82,301,427	-4,098,796	
46,159,296	-	-	46,159,296	-1,869,927	
46,159,296	-	-	46,159,296	-1,869,927	
11,983,964	2,049,482	12,581,018	26,614,464	-847,536	
11,983,964	2,049,482	12,581,018	26,614,464	-847,536	
9,527,667	-	-	9,527,667	-1,381,333	
9,527,667	-	-	9,527,667	-1,381,333	
267,069,989	-	6,870,504	273,940,493	-32,786,825	
103,659,452	-	-	103,659,452	-2,600,866	
103,659,452	-	-	103,659,452	-2,600,866	
159,222,278	-	6,870,504	166,092,782	-29,684,218	
159,222,278	-	6,870,504	166,092,782	-29,684,218	
4,188,259	-	-	4,188,259	-501,741	
4,188,259	-	-	4,188,259	-501,741	
304,444,624	2,449,838	-	306,894,462	-11,039,811	
182,244,964	-	-	182,244,964	-6,589,915	
182,244,964	-	-	182,244,964	-6,589,915	
103,942,957	2,449,838	-	106,392,795	-3,541,599	
103,942,957	2,449,838	-	106,392,795	-3,541,599	
18,256,703	-	-	18,256,703	-908,297	

高雄市
歲出機關

中華民國

經資門併計

科 目				預 算 數			
款	項	目	節	名 稱 及 編 號	原 預 算 數	預 算 增 減 數	合 計
			01	58023110201 小型工程	19,165,000	-	19,165,000
	022			00023120000 高雄市林園區公所	208,317,000	2,323,285	210,640,285
		01		37023120100 一般行政	75,288,000	2,323,285	77,611,285
			01	37023120101 行政管理	75,288,000	2,323,285	77,611,285
		02		37023120400 區公所業務	125,929,000	-	125,929,000
			01	37023120401 業務管理	125,929,000	-	125,929,000
		03		58023120200 基層建設	7,100,000	-	7,100,000
			01	58023120201 小型工程	7,100,000	-	7,100,000
	023			00023130000 高雄市大寮區公所	185,391,000	-	185,391,000
		01		37023130100 一般行政	103,582,000	-	103,582,000
			01	37023130101 行政管理	103,582,000	-	103,582,000
		02		37023130400 區公所業務	57,207,000	-	57,207,000
			01	37023130401 業務管理	57,207,000	-	57,207,000
		03		58023130200 基層建設	24,602,000	-	24,602,000
			01	58023130201 小型工程	24,602,000	-	24,602,000
	024			00023140000 高雄市大樹區公所	126,422,000	2,500,000	128,922,000
		01		37023140100 一般行政	63,235,000	-	63,235,000
			01	37023140101 行政管理	63,235,000	-	63,235,000
		02		37023140400 區公所業務	56,668,000	2,500,000	59,168,000
			01	37023140401 業務管理	56,668,000	2,500,000	59,168,000
		03		58023140200 基層建設	6,519,000	-	6,519,000
			01	58023140201 小型工程	6,519,000	-	6,519,000
	025			00023150000 高雄市大社區公所	78,685,000	3,124,666	81,809,666
		01		37023150100 一般行政	45,803,000	3,124,666	48,927,666
			01	37023150101 行政管理	45,803,000	3,124,666	48,927,666

總決算 別決算表

112年度

單位：新臺幣元

決 算 數				比較增減數	說 明
實 現 數	應 付 數	保 留 數	合 計		
18,256,703	-	-	18,256,703	-908,297	
191,551,123	-	-	191,551,123	-19,089,162	
74,932,209	-	-	74,932,209	-2,679,076	
74,932,209	-	-	74,932,209	-2,679,076	
109,664,538	-	-	109,664,538	-16,264,462	
109,664,538	-	-	109,664,538	-16,264,462	
6,954,376	-	-	6,954,376	-145,624	
6,954,376	-	-	6,954,376	-145,624	
180,812,133	-	-	180,812,133	-4,578,867	
101,136,421	-	-	101,136,421	-2,445,579	
101,136,421	-	-	101,136,421	-2,445,579	
55,863,162	-	-	55,863,162	-1,343,838	
55,863,162	-	-	55,863,162	-1,343,838	
23,812,550	-	-	23,812,550	-789,450	
23,812,550	-	-	23,812,550	-789,450	
110,822,396	5,391,099	2,440,930	118,654,425	-10,267,575	
59,891,587	-	-	59,891,587	-3,343,413	
59,891,587	-	-	59,891,587	-3,343,413	
44,453,247	5,391,099	2,440,930	52,285,276	-6,882,724	
44,453,247	5,391,099	2,440,930	52,285,276	-6,882,724	
6,477,562	-	-	6,477,562	-41,438	
6,477,562	-	-	6,477,562	-41,438	
78,116,784	-	-	78,116,784	-3,692,882	
46,669,031	-	-	46,669,031	-2,258,635	
46,669,031	-	-	46,669,031	-2,258,635	

高雄市 歲出機關

中華民國

經資門併計

科 目				預 算 數			
款	項	目	節	名 稱 及 編 號	原 預 算 數	預 算 增 減 數	合 計
		02		37023150400	28,208,000	-	28,208,000
			01	區公所業務 37023150401	28,208,000	-	28,208,000
		03		業務管理 58023150200	4,674,000	-	4,674,000
			01	基層建設 58023150201	4,674,000	-	4,674,000
	026			小型工程 00023160000	111,369,000	2,691,119	114,060,119
		01		高雄市仁武區公所 37023160100	73,394,000	2,691,119	76,085,119
			01	一般行政 37023160101	73,394,000	2,691,119	76,085,119
		02		行政管理 37023160400	29,645,000	-	29,645,000
			01	區公所業務 37023160401	29,645,000	-	29,645,000
		03		業務管理 58023160200	8,330,000	-	8,330,000
			01	基層建設 58023160201	8,330,000	-	8,330,000
	027			小型工程 00023170000	70,009,000	1,905,339	71,914,339
		01		高雄市鳥松區公所 37023170100	42,202,000	1,905,339	44,107,339
			01	一般行政 37023170101	42,202,000	1,905,339	44,107,339
		02		行政管理 37023170400	22,207,000	-	22,207,000
			01	區公所業務 37023170401	22,207,000	-	22,207,000
		03		業務管理 58023170200	5,600,000	-	5,600,000
			01	基層建設 58023170201	5,600,000	-	5,600,000
	028			小型工程 00023180000	178,094,000	3,792,000	181,886,000
		01		高雄市岡山區公所 37023180100	93,175,000	-	93,175,000
			01	一般行政 37023180101	93,175,000	-	93,175,000
		02		行政管理 37023180400	76,009,000	3,792,000	79,801,000
			01	區公所業務 37023180401	76,009,000	3,792,000	79,801,000
		03		業務管理 58023180200	8,910,000	-	8,910,000
			01	基層建設 58023180201	8,910,000	-	8,910,000
				小型工程			

總決算 別決算表

112年度

單位：新臺幣元

決 算 數				比較增減數	說 明
實 現 數	應 付 數	保 留 數	合 計		
26,773,753	-	-	26,773,753	-1,434,247	
26,773,753	-	-	26,773,753	-1,434,247	
4,674,000	-	-	4,674,000	-	
4,674,000	-	-	4,674,000	-	
110,875,979	-	-	110,875,979	-3,184,140	
74,646,304	-	-	74,646,304	-1,438,815	
74,646,304	-	-	74,646,304	-1,438,815	
28,077,125	-	-	28,077,125	-1,567,875	
28,077,125	-	-	28,077,125	-1,567,875	
8,152,550	-	-	8,152,550	-177,450	
8,152,550	-	-	8,152,550	-177,450	
69,208,270	-	-	69,208,270	-2,706,069	
42,815,972	-	-	42,815,972	-1,291,367	
42,815,972	-	-	42,815,972	-1,291,367	
21,055,008	-	-	21,055,008	-1,151,992	
21,055,008	-	-	21,055,008	-1,151,992	
5,337,290	-	-	5,337,290	-262,710	
5,337,290	-	-	5,337,290	-262,710	
149,300,746	2,093,208	15,535,935	166,929,889	-14,956,111	
85,913,274	-	-	85,913,274	-7,261,726	
85,913,274	-	-	85,913,274	-7,261,726	
55,529,985	2,061,640	15,535,935	73,127,560	-6,673,440	
55,529,985	2,061,640	15,535,935	73,127,560	-6,673,440	
7,857,487	31,568	-	7,889,055	-1,020,945	
7,857,487	31,568	-	7,889,055	-1,020,945	

高雄市
歲出機關

中華民國

經資門併計

科 目				預 算 數			
款	項	目	節	名 稱 及 編 號	原 預 算 數	預 算 增 減 數	合 計
	029			00023190000 高雄市橋頭區公所	79,978,000	7,564,851	87,542,851
		01		37023190100 一般行政	54,664,000	4,708,851	59,372,851
			01	37023190101 行政管理	54,664,000	4,708,851	59,372,851
		02		37023190400 區公所業務	20,345,000	2,856,000	23,201,000
			01	37023190401 業務管理	20,345,000	2,856,000	23,201,000
		03		58023190200 基層建設	4,969,000	-	4,969,000
			01	58023190201 小型工程	4,969,000	-	4,969,000
	030			00023200000 高雄市燕巢區公所	102,611,000	2,055,084	104,666,084
		01		37023200100 一般行政	59,674,000	2,055,084	61,729,084
			01	37023200101 行政管理	59,674,000	2,055,084	61,729,084
		02		37023200400 區公所業務	38,587,000	-	38,587,000
			01	37023200401 業務管理	38,587,000	-	38,587,000
		03		58023200200 基層建設	4,350,000	-	4,350,000
			01	58023200201 小型工程	4,350,000	-	4,350,000
	031			00023210000 高雄市田寮區公所	57,158,000	67,806,760	124,964,760
		01		37023210100 一般行政	38,327,000	2,143,760	40,470,760
			01	37023210101 行政管理	38,327,000	2,143,760	40,470,760
		02		37023210400 區公所業務	14,043,000	65,663,000	79,706,000
			01	37023210401 業務管理	14,043,000	65,663,000	79,706,000
		03		58023210200 基層建設	4,788,000	-	4,788,000
			01	58023210201 小型工程	4,788,000	-	4,788,000
	032			00023220000 高雄市阿蓮區公所	85,984,000	2,527,080	88,511,080
		01		37023220100 一般行政	49,389,000	2,527,080	51,916,080
			01	37023220101 行政管理	49,389,000	2,527,080	51,916,080
		02		37023220400 區公所業務	30,250,000	-	30,250,000

總決算 別決算表

112年度

單位：新臺幣元

決 算 數				比較增減數	說 明
實 現 數	應 付 數	保 留 數	合 計		
84,527,213	-	-	84,527,213	-3,015,638	
58,396,857	-	-	58,396,857	-975,994	
58,396,857	-	-	58,396,857	-975,994	
21,502,996	-	-	21,502,996	-1,698,004	
21,502,996	-	-	21,502,996	-1,698,004	
4,627,360	-	-	4,627,360	-341,640	
4,627,360	-	-	4,627,360	-341,640	
100,715,386	-	-	100,715,386	-3,950,698	
60,091,281	-	-	60,091,281	-1,637,803	
60,091,281	-	-	60,091,281	-1,637,803	
36,288,311	-	-	36,288,311	-2,298,689	
36,288,311	-	-	36,288,311	-2,298,689	
4,335,794	-	-	4,335,794	-14,206	
4,335,794	-	-	4,335,794	-14,206	
120,341,205	-	-	120,341,205	-4,623,555	
40,197,838	-	-	40,197,838	-272,922	
40,197,838	-	-	40,197,838	-272,922	
75,401,553	-	-	75,401,553	-4,304,447	
75,401,553	-	-	75,401,553	-4,304,447	
4,741,814	-	-	4,741,814	-46,186	
4,741,814	-	-	4,741,814	-46,186	
87,342,624	-	-	87,342,624	-1,168,456	
51,250,861	-	-	51,250,861	-665,219	
51,250,861	-	-	51,250,861	-665,219	
29,884,631	-	-	29,884,631	-365,369	

高雄市
歲出機關

中華民國

經資門併計

科 目				預 算 數			
款	項	目	節	名 稱 及 編 號	原 預 算 數	預 算 增 減 數	合 計
			01	37023220401 業務管理	30,250,000	-	30,250,000
		03		58023220200 基層建設	6,345,000	-	6,345,000
			01	58023220201 小型工程	6,345,000	-	6,345,000
	033			00023230000 高雄市路竹區公所	159,623,000	4,377,015	164,000,015
		01		37023230100 一般行政	70,950,000	3,477,015	74,427,015
			01	37023230101 行政管理	70,950,000	3,477,015	74,427,015
		02		37023230400 區公所業務	62,449,000	900,000	63,349,000
			01	37023230401 業務管理	62,449,000	900,000	63,349,000
		03		58023230200 基層建設	26,224,000	-	26,224,000
			01	58023230201 小型工程	26,224,000	-	26,224,000
	034			00023240000 高雄市湖內區公所	93,315,000	4,447,518	97,762,518
		01		37023240100 一般行政	51,597,000	4,447,518	56,044,518
			01	37023240101 行政管理	51,597,000	4,447,518	56,044,518
		02		37023240400 區公所業務	34,546,000	-	34,546,000
			01	37023240401 業務管理	34,546,000	-	34,546,000
		03		58023240200 基層建設	7,172,000	-	7,172,000
			01	58023240201 小型工程	7,172,000	-	7,172,000
	035			00023250000 高雄市茄萣區公所	212,844,000	3,555,113	216,399,113
		01		37023250100 一般行政	57,654,000	3,224,231	60,878,231
			01	37023250101 行政管理	57,654,000	3,224,231	60,878,231
		02		37023250400 區公所業務	133,576,000	330,882	133,906,882
			01	37023250401 業務管理	133,576,000	330,882	133,906,882
		03		58023250200 基層建設	21,614,000	-	21,614,000
			01	58023250201 小型工程	21,614,000	-	21,614,000
	036			00023260000 高雄市永安區公所	548,921,000	3,864,031	552,785,031

總決算 別決算表

112年度

單位：新臺幣元

決 算 數				比 較 增 減 數	說 明
實 現 數	應 付 數	保 留 數	合 計		
29,884,631	-	-	29,884,631	-365,369	
6,207,132	-	-	6,207,132	-137,868	
6,207,132	-	-	6,207,132	-137,868	
158,491,184	1,611,500	-	160,102,684	-3,897,331	
73,735,093	-	-	73,735,093	-691,922	
73,735,093	-	-	73,735,093	-691,922	
59,838,443	1,611,500	-	61,449,943	-1,899,057	
59,838,443	1,611,500	-	61,449,943	-1,899,057	
24,917,648	-	-	24,917,648	-1,306,352	
24,917,648	-	-	24,917,648	-1,306,352	
94,742,005	-	-	94,742,005	-3,020,513	
55,682,023	-	-	55,682,023	-362,495	
55,682,023	-	-	55,682,023	-362,495	
33,623,669	-	-	33,623,669	-922,331	
33,623,669	-	-	33,623,669	-922,331	
5,436,313	-	-	5,436,313	-1,735,687	
5,436,313	-	-	5,436,313	-1,735,687	
205,395,969	1,201,200	4,317,729	210,914,898	-5,484,215	
59,974,026	-	-	59,974,026	-904,205	
59,974,026	-	-	59,974,026	-904,205	
124,073,138	1,201,200	4,317,729	129,592,067	-4,314,815	
124,073,138	1,201,200	4,317,729	129,592,067	-4,314,815	
21,348,805	-	-	21,348,805	-265,195	
21,348,805	-	-	21,348,805	-265,195	
457,961,252	32,558,555	3,885,064	494,404,871	-58,380,160	

高雄市
歲出機關

中華民國

經資門併計

科 目				預 算 數			
款	項	目	節	名 稱 及 編 號	原 預 算 數	預 算 增 減 數	合 計
		01		37023260100 一般行政	33,026,000	3,864,031	36,890,031
			01	37023260101 行政管理	33,026,000	3,864,031	36,890,031
		02		37023260400 區公所業務	467,008,000	-	467,008,000
			01	37023260401 業務管理	467,008,000	-	467,008,000
		03		58023260200 基層建設	48,887,000	-	48,887,000
			01	58023260201 小型工程	48,887,000	-	48,887,000
	037			00023270000 高雄市彌陀區公所	90,076,000	4,288,134	94,364,134
			01	37023270100 一般行政	44,314,000	1,879,134	46,193,134
			01	37023270101 行政管理	44,314,000	1,879,134	46,193,134
		02		37023270400 區公所業務	38,751,000	2,409,000	41,160,000
			01	37023270401 業務管理	38,751,000	2,409,000	41,160,000
		03		58023270200 基層建設	7,011,000	-	7,011,000
			01	58023270201 小型工程	7,011,000	-	7,011,000
	038			00023280000 高雄市梓官區公所	73,215,000	5,244,684	78,459,684
			01	37023280100 一般行政	51,736,000	5,244,684	56,980,684
			01	37023280101 行政管理	51,736,000	5,244,684	56,980,684
		02		37023280400 區公所業務	15,752,000	-	15,752,000
			01	37023280401 業務管理	15,752,000	-	15,752,000
		03		58023280200 基層建設	5,727,000	-	5,727,000
			01	58023280201 小型工程	5,727,000	-	5,727,000
	039			00023290000 高雄市旗山區公所	185,272,000	5,775,679	191,047,679
			01	37023290100 一般行政	68,025,000	5,775,679	73,800,679
			01	37023290101 行政管理	68,025,000	5,775,679	73,800,679
		02		37023290400 區公所業務	109,539,000	-	109,539,000
			01	37023290401 業務管理	109,539,000	-	109,539,000

總決算 別決算表

112年度

單位：新臺幣元

決 算 數				比 較 增 減 數	說 明
實 現 數	應 付 數	保 留 數	合 計		
36,262,897	-	-	36,262,897	-627,134	
36,262,897	-	-	36,262,897	-627,134	
396,792,266	19,652,000	2,000,000	418,444,266	-48,563,734	
396,792,266	19,652,000	2,000,000	418,444,266	-48,563,734	
24,906,089	12,906,555	1,885,064	39,697,708	-9,189,292	
24,906,089	12,906,555	1,885,064	39,697,708	-9,189,292	
91,798,759	800,000	-	92,598,759	-1,765,375	
46,078,664	-	-	46,078,664	-114,470	
46,078,664	-	-	46,078,664	-114,470	
38,709,095	800,000	-	39,509,095	-1,650,905	
38,709,095	800,000	-	39,509,095	-1,650,905	
7,011,000	-	-	7,011,000	-	
7,011,000	-	-	7,011,000	-	
76,764,740	-	-	76,764,740	-1,694,944	
56,033,373	-	-	56,033,373	-947,311	
56,033,373	-	-	56,033,373	-947,311	
15,019,736	-	-	15,019,736	-732,264	
15,019,736	-	-	15,019,736	-732,264	
5,711,631	-	-	5,711,631	-15,369	
5,711,631	-	-	5,711,631	-15,369	
153,666,154	-	19,110,347	172,776,501	-18,271,178	
72,569,158	-	-	72,569,158	-1,231,521	
72,569,158	-	-	72,569,158	-1,231,521	
74,176,814	-	19,110,347	93,287,161	-16,251,839	
74,176,814	-	19,110,347	93,287,161	-16,251,839	

高雄市
歲出機關

中華民國

經資門併計

科 目				預 算 數			
款	項	目	節	名 稱 及 編 號	原 預 算 數	預 算 增 減 數	合 計
		03		58023290200 基層建設	7,708,000	-	7,708,000
			01	58023290201 小型工程	7,708,000	-	7,708,000
	040			00023300000 高雄市美濃區公所	134,134,000	3,534,562	137,668,562
			01	37023300100 一般行政	68,958,000	2,394,562	71,352,562
			01	37023300101 行政管理	68,958,000	2,394,562	71,352,562
			02	37023300400 區公所業務	46,430,000	1,140,000	47,570,000
			01	37023300401 業務管理	46,430,000	1,140,000	47,570,000
		03		58023300200 基層建設	18,746,000	-	18,746,000
			01	58023300201 小型工程	18,746,000	-	18,746,000
	041			00023310000 高雄市六龜區公所	164,559,000	8,476,005	173,035,005
			01	37023310100 一般行政	40,263,000	8,476,005	48,739,005
			01	37023310101 行政管理	40,263,000	8,476,005	48,739,005
			02	37023310400 區公所業務	116,856,000	-	116,856,000
			01	37023310401 業務管理	116,856,000	-	116,856,000
		03		58023310200 基層建設	7,440,000	-	7,440,000
			01	58023310201 小型工程	7,440,000	-	7,440,000
	042			00023320000 高雄市甲仙區公所	76,770,000	11,390,203	88,160,203
			01	37023320100 一般行政	31,698,000	11,243,203	42,941,203
			01	37023320101 行政管理	31,698,000	11,243,203	42,941,203
			02	37023320400 區公所業務	38,110,000	147,000	38,257,000
			01	37023320401 業務管理	38,110,000	147,000	38,257,000
		03		58023320200 基層建設	6,962,000	-	6,962,000
			01	58023320201 小型工程	6,962,000	-	6,962,000
	043			00023330000 高雄市杉林區公所	99,287,000	-	99,287,000
			01	37023330100 一般行政	36,761,000	-	36,761,000

總決算 別決算表

112年度

單位：新臺幣元

決 算 數				比較增減數	說 明
實 現 數	應 付 數	保 留 數	合 計		
6,920,182	-	-	6,920,182	-787,818	
6,920,182	-	-	6,920,182	-787,818	
125,032,689	-	5,764,703	130,797,392	-6,871,170	
69,838,803	-	-	69,838,803	-1,513,759	
69,838,803	-	-	69,838,803	-1,513,759	
38,085,587	-	5,764,703	43,850,290	-3,719,710	
38,085,587	-	5,764,703	43,850,290	-3,719,710	
17,108,299	-	-	17,108,299	-1,637,701	
17,108,299	-	-	17,108,299	-1,637,701	
92,828,500	4,571,896	8,002,462	105,402,858	-67,632,147	
47,742,292	-	-	47,742,292	-996,713	
47,742,292	-	-	47,742,292	-996,713	
38,289,375	4,571,896	8,002,462	50,863,733	-65,992,267	
38,289,375	4,571,896	8,002,462	50,863,733	-65,992,267	
6,796,833	-	-	6,796,833	-643,167	
6,796,833	-	-	6,796,833	-643,167	
81,843,424	399,375	582,000	82,824,799	-5,335,404	
42,317,029	-	-	42,317,029	-624,174	
42,317,029	-	-	42,317,029	-624,174	
33,332,945	399,375	582,000	34,314,320	-3,942,680	
33,332,945	399,375	582,000	34,314,320	-3,942,680	
6,193,450	-	-	6,193,450	-768,550	
6,193,450	-	-	6,193,450	-768,550	
94,029,554	-	-	94,029,554	-5,257,446	
34,602,831	-	-	34,602,831	-2,158,169	

高雄市
歲出機關

中華民國

經資門併計

科 目				預 算 數			
款	項	目	節	名 稱 及 編 號	原 預 算 數	預 算 增 減 數	合 計
			01	37023330101 行政管理	36,761,000	-	36,761,000
			02	37023330400 區公所業務	51,166,000	-	51,166,000
			01	37023330401 業務管理	51,166,000	-	51,166,000
			03	58023330200 基層建設	11,360,000	-	11,360,000
			01	58023330201 小型工程	11,360,000	-	11,360,000
	044			00023340000 高雄市内門區公所	96,688,000	68,100,959	164,788,959
			01	37023340100 一般行政	52,658,000	2,367,959	55,025,959
			01	37023340101 行政管理	52,658,000	2,367,959	55,025,959
			02	37023340400 區公所業務	13,655,000	65,733,000	79,388,000
			01	37023340401 業務管理	13,655,000	65,733,000	79,388,000
			03	58023340200 基層建設	30,375,000	-	30,375,000
			01	58023340201 小型工程	30,375,000	-	30,375,000
03				00030000000 高雄市政府民政局主管	1,736,399,000	311,436,449	2,047,835,449
	001			00030300000 高雄市政府民政局	1,355,657,000	54,166,930	1,409,823,930
			01	37030300100 一般行政	141,664,000	5,415,257	147,079,257
			01	37030300101 行政管理	141,664,000	5,415,257	147,079,257
			02	37030300500 區政行政	110,639,000	1,500,000	112,139,000
			01	37030300501 區政監督業務	110,639,000	1,500,000	112,139,000
			03	37030300600 自治行政	122,982,000	10,900,000	133,882,000
			01	37030300601 自治業務及里鄰組織	122,982,000	10,900,000	133,882,000
			05	37030300800 戶籍行政	17,435,000	-	17,435,000
			01	37030300801 戶籍行政業務	17,435,000	-	17,435,000
			06	37030300900 戶政事務所業務	664,475,000	36,551,673	701,026,673
			01	37030300901 各區戶政事務所業務	664,475,000	36,551,673	701,026,673
			07	37030309800 第一預備金	280,000	-273,700	6,300

總決算 別決算表

112年度

單位：新臺幣元

決 算 數				比較增減數	說 明
實 現 數	應 付 數	保 留 數	合 計		
34,602,831	-	-	34,602,831	-2,158,169	
49,114,612	-	-	49,114,612	-2,051,388	
49,114,612	-	-	49,114,612	-2,051,388	
10,312,111	-	-	10,312,111	-1,047,889	
10,312,111	-	-	10,312,111	-1,047,889	
156,194,302	-	-	156,194,302	-8,594,657	
54,336,920	-	-	54,336,920	-689,039	
54,336,920	-	-	54,336,920	-689,039	
73,663,740	-	-	73,663,740	-5,724,260	
73,663,740	-	-	73,663,740	-5,724,260	
28,193,642	-	-	28,193,642	-2,181,358	
28,193,642	-	-	28,193,642	-2,181,358	
1,763,725,730	3,906,167	151,810,481	1,919,442,378	-128,393,071	
1,346,979,630	2,763,590	23,836,205	1,373,579,425	-36,244,505	
143,017,808	-	2,456,864	145,474,672	-1,604,585	
143,017,808	-	2,456,864	145,474,672	-1,604,585	
94,606,764	-	4,420,000	99,026,764	-13,112,236	
94,606,764	-	4,420,000	99,026,764	-13,112,236	
115,141,441	-	6,972,816	122,114,257	-11,767,743	
115,141,441	-	6,972,816	122,114,257	-11,767,743	
9,801,659	-	7,632,000	17,433,659	-1,341	
9,801,659	-	7,632,000	17,433,659	-1,341	
696,349,464	378,450	180,109	696,908,023	-4,118,650	
696,349,464	378,450	180,109	696,908,023	-4,118,650	
-	-	-	-	-6,300	

高雄市
歲出機關

中華民國

經資門併計

科 目				預 算 數			
款	項	目	節	名 稱 及 編 號	原 預 算 數	預 算 增 減 數	合 計
			01	37030309801 第一預備金	280,000	-273,700	6,300
		08		53030300200 宗教禮俗業務	60,315,000	73,700	60,388,700
			01	53030300201 宗教輔導及禮俗改善	60,315,000	73,700	60,388,700
		09		58030300200 基層建設	237,867,000	-	237,867,000
			01	58030300201 小型工程	237,867,000	-	237,867,000
	002			00030310000 高雄市殯葬管理處	293,674,000	225,898,519	519,572,519
		01		37030310100 一般行政	155,082,000	898,519	155,980,519
			01	37030310101 行政管理	155,082,000	898,519	155,980,519
		02		37030311000 殯葬業務	138,592,000	225,000,000	363,592,000
			01	37030311001 火葬殯殮管理	49,764,000	-	49,764,000
			02	37030311002 設施企劃管理	17,205,000	-	17,205,000
			03	37030311003 殯儀服務管理	344,000	-	344,000
			04	37030311004 多元墓政管理	71,279,000	225,000,000	296,279,000
	003			00030320000 高雄市兵役處	87,068,000	31,371,000	118,439,000
		01		37030320100 一般行政	47,189,000	-	47,189,000
			01	37030320101 行政管理	47,189,000	-	47,189,000
		02		37030322400 軍務行政	19,396,000	9,861,000	29,257,000
			01	37030322401 政軍業務	19,396,000	9,861,000	29,257,000
		03		37030322500 兵役動員管理	16,739,000	-	16,739,000
			01	37030322501 動員管理業務	16,739,000	-	16,739,000
		04		37030322600 兵員徵集	3,744,000	21,510,000	25,254,000
			01	37030322601 徵兵處理	3,744,000	21,510,000	25,254,000
04				00040000000 高雄市政府財政局主管	3,135,724,000	39,534,535	3,175,258,535
	001			00040400000 高雄市政府財政局	2,406,507,000	4,866,797	2,411,373,797
		01		40040400100 一般行政	128,482,000	4,866,797	133,348,797

總決算 別決算表

112年度

單位：新臺幣元

決 算 數				比較增減數	說 明
實 現 數	應 付 數	保 留 數	合 計		
-	-	-	-	-6,300	
58,984,046	-	226,000	59,210,046	-1,178,654	
58,984,046	-	226,000	59,210,046	-1,178,654	
229,078,448	2,385,140	1,948,416	233,412,004	-4,454,996	
229,078,448	2,385,140	1,948,416	233,412,004	-4,454,996	
304,230,547	1,142,577	127,974,276	433,347,400	-86,225,119	
149,461,341	-	-	149,461,341	-6,519,178	
149,461,341	-	-	149,461,341	-6,519,178	
154,769,206	1,142,577	127,974,276	283,886,059	-79,705,941	
49,630,237	-	-	49,630,237	-133,763	
2,387,857	-	14,816,787	17,204,644	-356	
344,000	-	-	344,000	-	
102,407,112	1,142,577	113,157,489	216,707,178	-79,571,822	
112,515,553	-	-	112,515,553	-5,923,447	
46,269,012	-	-	46,269,012	-919,988	
46,269,012	-	-	46,269,012	-919,988	
25,540,380	-	-	25,540,380	-3,716,620	
25,540,380	-	-	25,540,380	-3,716,620	
15,564,967	-	-	15,564,967	-1,174,033	
15,564,967	-	-	15,564,967	-1,174,033	
25,141,194	-	-	25,141,194	-112,806	
25,141,194	-	-	25,141,194	-112,806	
3,162,085,167	1,642,479	6,165	3,163,733,811	-11,524,724	
2,406,713,500	-	-	2,406,713,500	-4,660,297	
131,451,607	-	-	131,451,607	-1,897,190	

高雄市
歲出機關

中華民國

經資門併計

科 目				預 算 數			
款	項	目	節	名 稱 及 編 號	原 預 算 數	預 算 增 減 數	合 計
			01	40040400101 行政管理	128,482,000	4,866,797	133,348,797
			02	40040400200 財務行政	1,063,000	-	1,063,000
			01	40040400201 財務行政	1,063,000	-	1,063,000
			03	40040400300 稅務金融管理	695,000	-	695,000
			01	40040400301 稅務金融管理	695,000	-	695,000
			04	40040400400 菸酒管理	24,173,000	-	24,173,000
			01	40040400401 菸酒管理	24,173,000	-	24,173,000
			05	40040400500 公用財產管理	3,836,000	-	3,836,000
			01	40040400501 公用財產管理	3,836,000	-	3,836,000
			06	40040400600 非公用財產管理	72,888,000	-	72,888,000
			01	40040400601 非公用財產管理	72,888,000	-	72,888,000
			07	40040400700 非公用財產開發	12,550,000	-	12,550,000
			01	40040400701 非公用財產開發	12,550,000	-	12,550,000
			08	40040400800 集中支付及市庫現金管理	12,446,000	-	12,446,000
			01	40040400801 集中支付及市庫現金管理	12,446,000	-	12,446,000
			09	40040409800 第一預備金	233,000	-	233,000
			01	40040409801 第一預備金	233,000	-	233,000
			10	59040408100 非營業特種基金	33,370,000	-	33,370,000
			01	59040408101 高雄市市有財產開發基金	33,370,000	-	33,370,000
			11	81040400200 債務付息	2,102,499,000	-	2,102,499,000
			01	81040400202 債務付息	2,102,499,000	-	2,102,499,000
			12	82040400200 市債經理	14,272,000	-	14,272,000
			01	82040400201 市債經理	14,272,000	-	14,272,000
	002			00040410000 高雄市稅捐稽徵處	729,217,000	34,667,738	763,884,738
			01	40040410100 一般行政	614,070,000	34,667,738	648,737,738

總決算 別決算表

112年度

單位：新臺幣元

決 算 數				比 較 增 減 數	說 明
實 現 數	應 付 數	保 留 數	合 計		
131,451,607	-	-	131,451,607	-1,897,190	
759,669	-	-	759,669	-303,331	
759,669	-	-	759,669	-303,331	
655,831	-	-	655,831	-39,169	
655,831	-	-	655,831	-39,169	
24,106,722	-	-	24,106,722	-66,278	
24,106,722	-	-	24,106,722	-66,278	
3,647,720	-	-	3,647,720	-188,280	
3,647,720	-	-	3,647,720	-188,280	
72,496,318	-	-	72,496,318	-391,682	
72,496,318	-	-	72,496,318	-391,682	
12,455,477	-	-	12,455,477	-94,523	
12,455,477	-	-	12,455,477	-94,523	
11,006,053	-	-	11,006,053	-1,439,947	
11,006,053	-	-	11,006,053	-1,439,947	
-	-	-	-	-233,000	
-	-	-	-	-233,000	
33,370,000	-	-	33,370,000	-	
33,370,000	-	-	33,370,000	-	
2,102,499,000	-	-	2,102,499,000	-	
2,102,499,000	-	-	2,102,499,000	-	
14,265,103	-	-	14,265,103	-6,897	
14,265,103	-	-	14,265,103	-6,897	
755,371,667	1,642,479	6,165	757,020,311	-6,864,427	
642,335,984	1,642,479	6,165	643,984,628	-4,753,110	

高雄市
歲出機關

中華民國

經資門併計

科 目				預 算 數				
款	項	目	節	名 稱 及 編 號	原 預 算 數	預 算 增 減 數	合 計	
05	001		01	40040410101 行政管理	614,070,000	34,667,738	648,737,738	
			02	40040410900 稅捐稽徵業務	73,706,000	-	73,706,000	
				01	40040410901 納稅服務	2,973,000	-	2,973,000
			02	40040410902 財產稅稽徵	48,580,000	-	48,580,000	
				03	40040410903 消費稅稽徵	22,153,000	-	22,153,000
			03	40040411000 稅務管理	41,441,000	-	41,441,000	
				01	40040411001 稅務管理	21,717,000	-	21,717,000
				02	40040411002 電子作業	18,070,000	-	18,070,000
			03	40040411003 違章及行政救濟	1,654,000	-	1,654,000	
				00050000000 高雄市政府教育局主管	51,713,900,000	2,110,742,731	53,824,642,731	
			002	01	00050500000 高雄市政府教育局	51,646,688,000	2,085,310,784	53,731,998,784
					01	51050508100 非營業特種基金	51,646,688,000	2,085,310,784
			002	01	51050508101 教育發展基金	51,646,688,000	2,085,310,784	53,731,998,784
					00050520000 高雄市立社會教育館	56,703,000	2,425,947	59,128,947
			003	01	53050520100 一般行政	34,856,000	2,425,947	37,281,947
					01	53050520101 行政管理	34,856,000	2,425,947
			003	02	53050520500 活動與管理	21,847,000	-	21,847,000
					01	53050520501 業務管理	15,013,000	-
			003	02	53050520502 各項活動	6,834,000	-	6,834,000
					00050530000 高雄市政府教育局家庭教育中心	10,509,000	23,006,000	33,515,000
			003	01	53050530100 一般行政	9,104,000	-	9,104,000
					01	53050530101 行政管理	9,104,000	-
			003	02	53050530500 活動與管理	1,405,000	23,006,000	24,411,000
					01	53050530501 業務管理	289,000	-
			003	02	53050530502 各項活動	1,116,000	23,006,000	24,122,000

總決算 別決算表

112年度

單位：新臺幣元

決 算 數				比較增減數	說 明
實 現 數	應 付 數	保 留 數	合 計		
642,335,984	1,642,479	6,165	643,984,628	-4,753,110	
72,782,787	-	-	72,782,787	-923,213	
2,907,003	-	-	2,907,003	-65,997	
47,831,147	-	-	47,831,147	-748,853	
22,044,637	-	-	22,044,637	-108,363	
40,252,896	-	-	40,252,896	-1,188,104	
21,310,119	-	-	21,310,119	-406,881	
18,061,424	-	-	18,061,424	-8,576	
881,353	-	-	881,353	-772,647	
53,684,557,426	90,136,437	9,583,871	53,784,277,734	-40,364,997	
53,595,766,062	90,136,437	9,583,871	53,695,486,370	-36,512,414	
53,595,766,062	90,136,437	9,583,871	53,695,486,370	-36,512,414	
53,595,766,062	90,136,437	9,583,871	53,695,486,370	-36,512,414	
57,922,033	-	-	57,922,033	-1,206,914	
37,178,553	-	-	37,178,553	-103,394	
37,178,553	-	-	37,178,553	-103,394	
20,743,480	-	-	20,743,480	-1,103,520	
14,758,182	-	-	14,758,182	-254,818	
5,985,298	-	-	5,985,298	-848,702	
30,869,331	-	-	30,869,331	-2,645,669	
8,284,503	-	-	8,284,503	-819,497	
8,284,503	-	-	8,284,503	-819,497	
22,584,828	-	-	22,584,828	-1,826,172	
199,588	-	-	199,588	-89,412	
22,385,240	-	-	22,385,240	-1,736,760	

高雄市
歲出機關

中華民國

經資門併計

科 目				預 算 數			
款	項	目	節	名 稱 及 編 號	原 預 算 數	預 算 增 減 數	合 計
06				0006000000	942,943,000	75,140,801	1,018,083,801
	001			高雄市政府經濟發展局主管			
				0006060000	942,943,000	75,140,801	1,018,083,801
		01		高雄市政府經濟發展局			
				57060600200	7,595,000	-	7,595,000
				工業行政			
		01		57060600201	7,595,000	-	7,595,000
				工業行政及管理			
		02		57060600300	70,915,000	33,420,000	104,335,000
				公民營事業			
		01		57060600301	70,915,000	33,420,000	104,335,000
				公民營事業管理			
		03		59060600100	193,243,000	12,720,801	205,963,801
				一般行政			
		01		59060600101	193,243,000	12,720,801	205,963,801
				行政管理			
		04		59060600200	17,154,000	-	17,154,000
				產業服務			
		01		59060600201	17,154,000	-	17,154,000
				產業服務與經營輔導管理			
		05		59060600300	12,784,000	-	12,784,000
				商業行政			
		01		59060600301	12,784,000	-	12,784,000
				商業行政及管理			
		06		59060600400	365,204,000	29,000,000	394,204,000
				招商行政			
		01		59060600401	365,204,000	29,000,000	394,204,000
				招商行政及管理			
		07		59060600500	275,765,000	-	275,765,000
				市場管理			
		01		59060600501	275,765,000	-	275,765,000
				零售市場及攤販管理			
		08		59060609800	283,000	-	283,000
				第一預備金			
		01		59060609801	283,000	-	283,000
				第一預備金			
07				0007000000	8,694,561,000	2,481,711,180	11,176,272,180
	001			高雄市政府工務局主管			
				0007070000	1,078,066,000	111,207,716	1,189,273,716
		01		高雄市政府工務局			
				58070700100	239,006,000	11,592,889	250,598,889
				一般行政			
		01		58070700101	236,947,000	11,592,889	248,539,889
				行政管理			
		02		58070700102	2,059,000	-	2,059,000
				業務管理			
		02		58070700300	790,612,000	3,809,827	794,421,827
				工程企劃行政管理			
		01		58070700301	790,612,000	3,809,827	794,421,827
				工程企劃業務管理及策略規劃			

總決算 別決算表

112年度

單位：新臺幣元

決 算 數				比較增減數	說 明
實 現 數	應 付 數	保 留 數	合 計		
853,754,022	24,830,468	85,359,013	963,943,503	-54,140,298	
853,754,022	24,830,468	85,359,013	963,943,503	-54,140,298	
4,895,558	-	1,810,000	6,705,558	-889,442	
4,895,558	-	1,810,000	6,705,558	-889,442	
90,452,856	1,821,135	4,427,470	96,701,461	-7,633,539	
90,452,856	1,821,135	4,427,470	96,701,461	-7,633,539	
201,863,188	-	54,023	201,917,211	-4,046,590	
201,863,188	-	54,023	201,917,211	-4,046,590	
9,997,885	8,259	5,532,800	15,538,944	-1,615,056	
9,997,885	8,259	5,532,800	15,538,944	-1,615,056	
11,518,933	-	-	11,518,933	-1,265,067	
11,518,933	-	-	11,518,933	-1,265,067	
352,548,765	4,164,109	29,727,704	386,440,578	-7,763,422	
352,548,765	4,164,109	29,727,704	386,440,578	-7,763,422	
182,476,837	18,836,965	43,807,016	245,120,818	-30,644,182	
182,476,837	18,836,965	43,807,016	245,120,818	-30,644,182	
-	-	-	-	-283,000	
-	-	-	-	-283,000	
7,174,585,846	1,842,358,296	1,452,268,311	10,469,212,453	-707,059,727	
1,112,250,214	26,374,065	17,351,957	1,155,976,236	-33,297,480	
248,020,906	-	-	248,020,906	-2,577,983	
245,993,989	-	-	245,993,989	-2,545,900	
2,026,917	-	-	2,026,917	-32,083	
771,134,346	8,876,925	9,870,382	789,881,653	-4,540,174	
771,134,346	8,876,925	9,870,382	789,881,653	-4,540,174	

高雄市
歲出機關

中華民國

經資門併計

科 目				預 算 數			
款	項	目	節	名 稱 及 編 號	原 預 算 數	預 算 增 減 數	合 計
		03		58070700400 建築管理	48,351,000	95,805,000	144,156,000
			01	58070700401 建照審查及施工公安使用管理	48,351,000	95,805,000	144,156,000
		04		58070709800 第一預備金	97,000	-	97,000
			01	58070709801 第一預備金	97,000	-	97,000
	002			00070710000 高雄市政府工務局新建工程處	2,866,214,000	1,052,428,582	3,918,642,582
		01		58070710100 一般行政	183,834,000	17,947	183,851,947
			01	58070710101 行政管理	182,291,000	-	182,291,000
			02	58070710102 業務管理	1,543,000	17,947	1,560,947
		02		58070710500 道路橋梁廣場地景工程	2,675,533,000	1,052,410,635	3,727,943,635
			01	58070710501 新建道路橋梁廣場地景	2,675,533,000	1,052,410,635	3,727,943,635
		03		59070711400 一般建築及設備	6,847,000	-	6,847,000
			01	59070711401 營建工程	6,847,000	-	6,847,000
	003			00070720000 高雄市政府工務局養護工程處	4,658,384,000	1,314,421,060	5,972,805,060
		01		58070720100 一般行政	457,086,000	-	457,086,000
			01	58070720101 行政管理	383,277,000	-	383,277,000
			02	58070720102 業務管理	73,809,000	-	73,809,000
		03		58070720700 公共設施養護	4,201,298,000	1,314,421,060	5,515,719,060
			01	58070720704 公共設施養護及改善	4,201,298,000	1,314,421,060	5,515,719,060
	004			00070730000 高雄市政府工務局違章建築處理大隊	91,897,000	3,653,822	95,550,822
		01		72070730100 一般行政	85,452,000	3,653,822	89,105,822
			01	72070730101 行政管理	85,452,000	3,653,822	89,105,822
			02	72070730200 違章拆除業務	6,445,000	-	6,445,000
			01	72070730201 違章拆除	6,445,000	-	6,445,000
08				00080000000 高雄市政府社會局主管	19,119,707,000	1,551,935,578	20,671,642,578
	001			00080800000 高雄市政府社會局	18,102,577,000	1,519,543,419	19,622,120,419

總決算 別決算表

112年度

單位：新臺幣元

決 算 數				比較增減數	說 明
實 現 數	應 付 數	保 留 數	合 計		
93,094,962	17,497,140	7,481,575	118,073,677	-26,082,323	
93,094,962	17,497,140	7,481,575	118,073,677	-26,082,323	
-	-	-	-	-97,000	
-	-	-	-	-97,000	
1,726,465,313	1,173,311,872	727,344,354	3,627,121,539	-291,521,043	
159,616,496	-	-	159,616,496	-24,235,451	
158,076,372	-	-	158,076,372	-24,214,628	
1,540,124	-	-	1,540,124	-20,823	
1,566,365,752	1,172,444,439	721,847,852	3,460,658,043	-267,285,592	
1,566,365,752	1,172,444,439	721,847,852	3,460,658,043	-267,285,592	
483,065	867,433	5,496,502	6,847,000	-	
483,065	867,433	5,496,502	6,847,000	-	
4,244,699,189	642,672,359	707,572,000	5,594,943,548	-377,861,512	
418,646,919	-	-	418,646,919	-38,439,081	
344,903,109	-	-	344,903,109	-38,373,891	
73,743,810	-	-	73,743,810	-65,190	
3,826,052,270	642,672,359	707,572,000	5,176,296,629	-339,422,431	
3,826,052,270	642,672,359	707,572,000	5,176,296,629	-339,422,431	
91,171,130	-	-	91,171,130	-4,379,692	
84,809,418	-	-	84,809,418	-4,296,404	
84,809,418	-	-	84,809,418	-4,296,404	
6,361,712	-	-	6,361,712	-83,288	
6,361,712	-	-	6,361,712	-83,288	
19,361,007,013	69,697,511	28,175,288	19,458,879,812	-1,212,762,766	
18,468,020,019	62,150,466	19,012,167	18,549,182,652	-1,072,937,767	

高雄市
歲出機關

中華民國

經資門併計

科 目				預 算 數			
款	項	目	節	名 稱 及 編 號	原 預 算 數	預 算 增 減 數	合 計
		01		61080800200 社會保險	3,387,850,000	102,284,000	3,490,134,000
			01	61080800201 社會保險	3,387,850,000	102,284,000	3,490,134,000
		02		62080800200 社會救助	1,610,446,000	288,584,000	1,899,030,000
			01	62080800204 社會救助	1,610,446,000	288,584,000	1,899,030,000
		03		63080800100 一般行政	257,248,000	6,862,669	264,110,669
			01	63080800101 行政管理	256,162,000	6,444,419	262,606,419
			02	63080800102 業務管理	1,086,000	418,250	1,504,250
		04		63080800300 人民團體組織	9,669,000	-	9,669,000
			01	63080800302 人民團體輔導、社區發展暨推行 合作業務	9,669,000	-	9,669,000
		05		63080800600 福利服務	12,832,956,000	1,126,219,864	13,959,175,864
			01	63080800612 老人及身心障礙福利服務計畫	9,209,301,000	30,699,554	9,240,000,554
			02	63080800613 兒少及婦女福利服務計畫	3,616,019,000	1,094,949,310	4,710,968,310
			03	63080800614 社工專業服務計畫	7,636,000	571,000	8,207,000
		06		63080809800 第一預備金	4,408,000	-4,407,114	886
			01	63080809801 第一預備金	4,408,000	-4,407,114	886
	002			00080810000 高雄市政府社會局仁愛之家	87,295,000	5,339,543	92,634,543
			01	62080810200 社會救助	18,295,000	274,000	18,569,000
			01	62080810203 仁愛之家公費家民給養	18,295,000	274,000	18,569,000
			02	63080810100 一般行政	67,480,000	5,065,543	72,545,543
			01	63080810101 行政管理	67,480,000	5,065,543	72,545,543
			03	63080810600 福利服務	1,520,000	-	1,520,000
			01	63080810605 仁愛之家自費家民安養	1,520,000	-	1,520,000
	003			00080820000 高雄市政府社會局兒童福利服務中心	70,593,000	8,643,000	79,236,000
			01	63080820100 一般行政	24,039,000	-	24,039,000

總決算 別決算表

112年度

單位：新臺幣元

決 算 數				比較增減數	說 明
實 現 數	應 付 數	保 留 數	合 計		
3,486,393,579	-	-	3,486,393,579	-3,740,421	
3,486,393,579	-	-	3,486,393,579	-3,740,421	
1,651,476,112	901,202	1,303,965	1,653,681,279	-245,348,721	
1,651,476,112	901,202	1,303,965	1,653,681,279	-245,348,721	
253,814,708	-	-	253,814,708	-10,295,961	
252,314,766	-	-	252,314,766	-10,291,653	
1,499,942	-	-	1,499,942	-4,308	
8,439,294	283,124	-	8,722,418	-946,582	
8,439,294	283,124	-	8,722,418	-946,582	
13,067,896,326	60,966,140	17,708,202	13,146,570,668	-812,605,196	
8,956,336,555	6,067,047	4,084,746	8,966,488,348	-273,512,206	
4,103,931,338	54,569,813	13,623,456	4,172,124,607	-538,843,703	
7,628,433	329,280	-	7,957,713	-249,287	
-	-	-	-	-886	
-	-	-	-	-886	
88,136,109	4,197,119	55,281	92,388,509	-246,034	
18,480,039	-	-	18,480,039	-88,961	
18,480,039	-	-	18,480,039	-88,961	
68,136,070	4,197,119	55,281	72,388,470	-157,073	
68,136,070	4,197,119	55,281	72,388,470	-157,073	
1,520,000	-	-	1,520,000	-	
1,520,000	-	-	1,520,000	-	
70,482,054	3,166,186	-	73,648,240	-5,587,760	
23,018,465	-	-	23,018,465	-1,020,535	

高雄市 歲出機關

中華民國

經資門併計

科 目				預 算 數			
款	項	目	節	名 稱 及 編 號	原 預 算 數	預 算 增 減 數	合 計
			01	63080820101 行政管理	24,039,000	-	24,039,000
			02	63080820600 福利服務	46,554,000	8,643,000	55,197,000
			01	63080820606 兒童福利服務	46,554,000	8,643,000	55,197,000
	004			00080830000 高雄市政府社會局無障礙之家	167,036,000	3,484,202	170,520,202
			01	63080830100 一般行政	60,562,000	1,683,202	62,245,202
			01	63080830101 行政管理	60,562,000	1,683,202	62,245,202
			02	63080830600 福利服務	106,474,000	1,801,000	108,275,000
			01	63080830607 家民教養	106,474,000	1,801,000	108,275,000
	005			00080840000 高雄市政府社會局長青綜合服務中心	299,135,000	-	299,135,000
			01	63080840100 一般行政	22,022,000	-	22,022,000
			01	63080840101 行政管理	22,022,000	-	22,022,000
			02	63080840600 福利服務	277,113,000	-	277,113,000
			01	63080840608 加強老人育樂及照顧服務	277,113,000	-	277,113,000
	006			00080850000 高雄市政府社會局家庭暴力及性侵害防治中心	393,071,000	14,925,414	407,996,414
			01	63080850100 一般行政	116,331,000	13,914,414	130,245,414
			01	63080850101 行政管理	116,331,000	13,914,414	130,245,414
			02	63080850600 福利服務	276,740,000	1,011,000	277,751,000
			01	63080850609 家庭暴力及性侵害防治業務	67,173,000	906,000	68,079,000
			02	63080850610 兒童及少年保護服務業務	209,567,000	105,000	209,672,000
09				00090000000 高雄市政府警察局主管	11,577,455,000	461,364,705	12,038,819,705
	001			00090900000 高雄市政府警察局	11,577,455,000	461,364,705	12,038,819,705
			01	38090900100 一般行政	10,238,515,000	371,074,705	10,609,589,705
			01	38090900101 行政管理	10,238,515,000	371,074,705	10,609,589,705
			02	38090901200 警政警衛實施	1,337,940,000	91,288,347	1,429,228,347

總決算 別決算表

112年度

單位：新臺幣元

決 算 數				比較增減數	說 明
實 現 數	應 付 數	保 留 數	合 計		
23,018,465	-	-	23,018,465	-1,020,535	
47,463,589	3,166,186	-	50,629,775	-4,567,225	
47,463,589	3,166,186	-	50,629,775	-4,567,225	
142,241,580	-	-	142,241,580	-28,278,622	
60,128,226	-	-	60,128,226	-2,116,976	
60,128,226	-	-	60,128,226	-2,116,976	
82,113,354	-	-	82,113,354	-26,161,646	
82,113,354	-	-	82,113,354	-26,161,646	
286,782,401	-	-	286,782,401	-12,352,599	
20,384,681	-	-	20,384,681	-1,637,319	
20,384,681	-	-	20,384,681	-1,637,319	
266,397,720	-	-	266,397,720	-10,715,280	
266,397,720	-	-	266,397,720	-10,715,280	
305,344,850	183,740	9,107,840	314,636,430	-93,359,984	
118,414,444	183,740	9,107,840	127,706,024	-2,539,390	
118,414,444	183,740	9,107,840	127,706,024	-2,539,390	
186,930,406	-	-	186,930,406	-90,820,594	
59,575,990	-	-	59,575,990	-8,503,010	
127,354,416	-	-	127,354,416	-82,317,584	
11,408,097,714	308,888,952	13,242,020	11,730,228,686	-308,591,019	
11,408,097,714	308,888,952	13,242,020	11,730,228,686	-308,591,019	
10,322,205,542	-	-	10,322,205,542	-287,384,163	
10,322,205,542	-	-	10,322,205,542	-287,384,163	
1,085,892,172	308,888,952	13,242,020	1,408,023,144	-21,205,203	

高雄市
歲出機關

中華民國

經資門併計

科 目				預 算 數						
款	項	目	節	名 稱 及 編 號	原 預 算 數	預 算 增 減 數	合 計			
10	001		01	38090901201 本部室務行政	42,411,000	-	42,411,000			
			02	38090901202 勤業務管理	1,295,529,000	91,288,347	1,386,817,347			
			03	38090909800 第一預備金	1,000,000	-998,347	1,653			
				01	38090909801 第一預備金	1,000,000	-998,347	1,653		
				00100000000 高雄市政府衛生局主管	7,816,403,000	1,651,546,808	9,467,949,808			
				00101000000 高雄市政府衛生局	7,816,403,000	1,651,546,808	9,467,949,808			
			01	65101000100 一般行政	831,950,000	33,010,808	864,960,808			
				01	65101000101 行政管理	831,950,000	33,010,808	864,960,808		
			02	65101000200 衛生業務	5,976,124,000	1,586,349,000	7,562,473,000			
				01	65101000201 醫政業務	502,565,000	6,128,000	508,693,000		
				02	65101000204 健康管理業務	140,980,000	22,264,000	163,244,000		
				03	65101000205 長期照顧業務	5,072,894,000	1,518,956,000	6,591,850,000		
				04	65101000207 社區心衛中心業務	227,898,000	17,991,000	245,889,000		
				05	65101000212 食品藥物檢驗業務	31,787,000	21,010,000	52,797,000		
				03	65101000300 防疫業務	975,739,000	24,497,000	1,000,236,000		
					01	65101000301 防疫工作	975,739,000	24,497,000	1,000,236,000	
				04	65101000400 衛生所業務	32,210,000	8,070,000	40,280,000		
					01	65101000401 各區衛生所業務	32,210,000	8,070,000	40,280,000	
				05	65101009800 第一預備金	380,000	-380,000	-		
					01	65101009801 第一預備金	380,000	-380,000	-	
			11	001			00110000000 高雄市政府環境保護局主管	4,812,837,000	275,136,429	5,087,973,429
							00111100000 高雄市政府環境保護局	3,981,743,000	253,008,254	4,234,751,254
						01	71111100100 一般行政	2,648,165,000	73,746,342	2,721,911,342
01	71111100101 行政管理	2,484,120,000					62,666,342	2,546,786,342		
	02	71111100102 業務管理	18,436,000	-	18,436,000					

總決算 別決算表

112年度

單位：新臺幣元

決 算 數				比較增減數	說 明
實 現 數	應 付 數	保 留 數	合 計		
42,254,030	-	-	42,254,030	-156,970	
1,043,638,142	308,888,952	13,242,020	1,365,769,114	-21,048,233	
-	-	-	-	-1,653	
-	-	-	-	-1,653	
8,849,559,334	50,462,544	284,594,823	9,184,616,701	-283,333,107	
8,849,559,334	50,462,544	284,594,823	9,184,616,701	-283,333,107	
858,804,736	64,326	-	858,869,062	-6,091,746	
858,804,736	64,326	-	858,869,062	-6,091,746	
7,014,355,192	49,878,118	284,594,823	7,348,828,133	-213,644,867	
507,421,192	-	-	507,421,192	-1,271,808	
149,215,331	740,400	-	149,955,731	-13,288,269	
6,121,960,012	49,137,718	284,285,455	6,455,383,185	-136,466,815	
184,067,291	-	-	184,067,291	-61,821,709	
51,691,366	-	309,368	52,000,734	-796,266	
936,947,360	520,100	-	937,467,460	-62,768,540	
936,947,360	520,100	-	937,467,460	-62,768,540	
39,452,046	-	-	39,452,046	-827,954	
39,452,046	-	-	39,452,046	-827,954	
-	-	-	-	-	
-	-	-	-	-	
4,795,674,639	13,712,455	153,264,004	4,962,651,098	-125,322,331	
3,994,585,492	13,712,455	118,566,447	4,126,864,394	-107,886,860	
2,684,722,944	-	-	2,684,722,944	-37,188,398	
2,511,982,731	-	-	2,511,982,731	-34,803,611	
18,346,595	-	-	18,346,595	-89,405	

高雄市
歲出機關

中華民國

經資門併計

科 目				預 算 數			
款	項	目	節	名 稱 及 編 號	原 預 算 數	預 算 增 減 數	合 計
			03	71111100103 車輛管理及維護	145,609,000	11,080,000	156,689,000
			02	71111100200 空氣污染防治及噪音振動管制	18,960,000	-	18,960,000
			01	71111100201 空氣污染防治及噪音振動管制	18,960,000	-	18,960,000
			03	71111100300 土壤及水污染管理防治	51,752,000	19,759,000	71,511,000
			01	71111100301 土壤及水污染管理防治	51,752,000	19,759,000	71,511,000
			04	71111100400 垃圾集運與清潔維護	923,584,000	94,389,412	1,017,973,412
			01	71111100401 垃圾集運管理	923,584,000	94,389,412	1,017,973,412
			05	71111100500 都市廢棄物處理	294,980,000	49,520,000	344,500,000
			01	71111100501 都市廢棄物處理	294,980,000	49,520,000	344,500,000
			06	71111100600 勞工安全衛生	7,704,000	-	7,704,000
			01	71111100601 勞工安全衛生	7,704,000	-	7,704,000
			07	71111100700 環境影響評估及公害糾紛調處	9,466,000	16,000,000	25,466,000
			01	71111100701 環境影響評估及公害糾紛調處	9,466,000	16,000,000	25,466,000
			08	71111100800 環境污染稽查	23,683,000	-	23,683,000
			01	71111100801 環境污染稽查	23,683,000	-	23,683,000
			09	71111100900 檢驗業務	3,042,000	-	3,042,000
			01	71111100901 環境公害檢驗	3,042,000	-	3,042,000
			10	71111109800 第一預備金	407,000	-406,500	500
			01	71111109801 第一預備金	407,000	-406,500	500
	002			00111110000 高雄市政府環境保護局中區資源回收廠	328,000,000	19,869,129	347,869,129
			01	71111110100 一般行政	146,555,000	1,450,592	148,005,592
			01	71111110101 行政管理	94,805,000	1,450,592	96,255,592
			02	71111110102 業務管理	51,750,000	-	51,750,000
			02	71111111000 垃圾焚化業務	181,445,000	18,418,537	199,863,537
			01	71111111001 垃圾焚化操作	181,445,000	18,418,537	199,863,537

總決算 別決算表

112年度

單位：新臺幣元

決 算 數				比較增減數	說 明
實 現 數	應 付 數	保 留 數	合 計		
154,393,618	-	-	154,393,618	-2,295,382	
17,297,115	-	-	17,297,115	-1,662,885	
17,297,115	-	-	17,297,115	-1,662,885	
61,035,401	-	7,847,475	68,882,876	-2,628,124	
61,035,401	-	7,847,475	68,882,876	-2,628,124	
945,333,031	13,712,455	17,807,319	976,852,805	-41,120,607	
945,333,031	13,712,455	17,807,319	976,852,805	-41,120,607	
238,453,767	-	92,911,653	331,365,420	-13,134,580	
238,453,767	-	92,911,653	331,365,420	-13,134,580	
7,590,773	-	-	7,590,773	-113,227	
7,590,773	-	-	7,590,773	-113,227	
23,241,987	-	-	23,241,987	-2,224,013	
23,241,987	-	-	23,241,987	-2,224,013	
13,956,569	-	-	13,956,569	-9,726,431	
13,956,569	-	-	13,956,569	-9,726,431	
2,953,905	-	-	2,953,905	-88,095	
2,953,905	-	-	2,953,905	-88,095	
-	-	-	-	-500	
-	-	-	-	-500	
335,352,763	-	9,022,179	344,374,942	-3,494,187	
146,369,115	-	-	146,369,115	-1,636,477	
95,352,663	-	-	95,352,663	-902,929	
51,016,452	-	-	51,016,452	-733,548	
188,983,648	-	9,022,179	198,005,827	-1,857,710	
188,983,648	-	9,022,179	198,005,827	-1,857,710	

高雄市 歲出機關

中華民國

經資門併計

科 目				預 算 數				
款	項	目	節	名 稱 及 編 號	原 預 算 數	預 算 增 減 數	合 計	
12	003		01	00111120000	503,094,000	2,259,046	505,353,046	
				高雄市環境保護局南區資源回收廠				
					71111120100	286,913,000	2,259,046	289,172,046
					一般行政			
				01	71111120101	285,765,000	2,259,046	288,024,046
					行政管理			
				02	71111120102	1,148,000	-	1,148,000
					業務管理			
				02	71111121000	216,181,000	-	216,181,000
					垃圾焚化業務			
				01	71111121001	216,181,000	-	216,181,000
					垃圾焚化操作			
					00120000000	1,181,379,000	73,338,424	1,254,717,424
					高雄市政府地政局主管			
		001		01	00121200000	191,056,000	9,198,866	200,254,866
	高雄市政府地政局							
					37121200100	171,194,000	8,089,866	179,283,866
					一般行政			
				01	37121200101	170,108,000	8,089,866	178,197,866
					行政管理			
				02	37121200102	1,086,000	-	1,086,000
					業務管理			
				02	37121201100	3,025,000	-	3,025,000
					地籍業務			
				01	37121201101	3,025,000	-	3,025,000
					地籍管理			
				03	37121201200	8,962,000	-	8,962,000
					地籍測量業務			
			01	37121201201	8,962,000	-	8,962,000	
				地籍調查及整理				
			04	37121201300	1,460,000	-	1,460,000	
				地價業務				
			01	37121201301	1,460,000	-	1,460,000	
				地價管理				
			05	37121201400	3,389,000	-	3,389,000	
				地權業務				
			01	37121201401	3,389,000	-	3,389,000	
				地權管理				
			06	37121201500	832,000	1,109,000	1,941,000	
				地用業務				
			01	37121201501	832,000	1,109,000	1,941,000	
				非都市土地管理及督導土地開發業務				
			07	37121201600	621,000	-	621,000	
				徵收業務				
			01	37121201601	621,000	-	621,000	
				公共設施用地取得				
			08	37121201700	1,123,000	-	1,123,000	
				資訊業務				
			01	37121201701	1,123,000	-	1,123,000	
				地政及地理資訊發展管理				

總決算 別決算表

112年度

單位：新臺幣元

決 算 數				比較增減數	說 明
實 現 數	應 付 數	保 留 數	合 計		
465,736,384	-	25,675,378	491,411,762	-13,941,284	
277,096,795	-	537,750	277,634,545	-11,537,501	
275,978,754	-	537,750	276,516,504	-11,507,542	
1,118,041	-	-	1,118,041	-29,959	
188,639,589	-	25,137,628	213,777,217	-2,403,783	
188,639,589	-	25,137,628	213,777,217	-2,403,783	
1,205,523,244	23,999,707	2,091,737	1,231,614,688	-23,102,736	
196,673,068	-	-	196,673,068	-3,581,798	
178,890,705	-	-	178,890,705	-393,161	
177,866,017	-	-	177,866,017	-331,849	
1,024,688	-	-	1,024,688	-61,312	
1,281,479	-	-	1,281,479	-1,743,521	
1,281,479	-	-	1,281,479	-1,743,521	
8,346,419	-	-	8,346,419	-615,581	
8,346,419	-	-	8,346,419	-615,581	
1,305,934	-	-	1,305,934	-154,066	
1,305,934	-	-	1,305,934	-154,066	
3,282,286	-	-	3,282,286	-106,714	
3,282,286	-	-	3,282,286	-106,714	
1,897,918	-	-	1,897,918	-43,082	
1,897,918	-	-	1,897,918	-43,082	
616,225	-	-	616,225	-4,775	
616,225	-	-	616,225	-4,775	
1,052,102	-	-	1,052,102	-70,898	
1,052,102	-	-	1,052,102	-70,898	

高雄市
歲出機關

中華民國

經資門併計

科 目				預 算 數			
款	項	目	節	名 稱 及 編 號	原 預 算 數	預 算 增 減 數	合 計
		09		37121209800 第一預備金	450,000	-	450,000
			01	37121209801 第一預備金	450,000	-	450,000
	002			00121210000 高雄市政府地政局土地開發處	281,925,000	21,883,623	303,808,623
			01	37121210100 一般行政	126,611,000	12,801,953	139,412,953
			01	37121210101 行政管理	126,058,000	12,801,953	138,859,953
			02	37121210102 業務管理	553,000	-	553,000
			02	37121211200 地籍測量業務	13,651,000	-	13,651,000
			01	37121211202 地籍圖重測及開發地區地籍測量	13,651,000	-	13,651,000
			03	37121211800 土地開發業務	113,500,000	-	113,500,000
			01	37121211801 開發區勘選考工及基金管理	13,379,000	-	13,379,000
			02	37121211802 土地查估及配地作業	251,000	-	251,000
			03	37121211803 土地處分及差額地價業務	50,000	-	50,000
			04	37121211804 農地重劃及農村社區土地重劃業務	99,820,000	-	99,820,000
			04	37121212300 債務付息	28,163,000	9,081,670	37,244,670
	003		01	37121212301 債務付息	28,163,000	9,081,670	37,244,670
				00123500000 高雄市政府地政局鹽埕地政事務所	52,019,000	704,234	52,723,234
			01	37123500100 一般行政	49,116,000	704,234	49,820,234
			01	37123500101 行政管理	47,340,000	704,234	48,044,234
			02	37123500102 業務管理	1,776,000	-	1,776,000
			02	37123501900 地政業務	2,903,000	-	2,903,000
			01	37123501901 土地建物登記	2,028,000	-	2,028,000
			02	37123501902 土地複丈分割測量	460,000	-	460,000
			03	37123501903 土地現值查估編製	280,000	-	280,000
			04	37123501905 地籍資料及檔案管理	135,000	-	135,000
	004			00123510000 高雄市政府地政局新興地政事務所	54,069,000	1,905,720	55,974,720

總決算 別決算表

112年度

單位：新臺幣元

決 算 數				比較增減數	說 明
實 現 數	應 付 數	保 留 數	合 計		
-	-	-	-	-450,000	
-	-	-	-	-450,000	
270,884,076	23,999,707	2,091,737	296,975,520	-6,833,103	
139,103,485	-	-	139,103,485	-309,468	
138,566,447	-	-	138,566,447	-293,506	
537,038	-	-	537,038	-15,962	
13,439,479	-	-	13,439,479	-211,521	
13,439,479	-	-	13,439,479	-211,521	
81,096,442	23,999,707	2,091,737	107,187,886	-6,312,114	
13,315,820	-	-	13,315,820	-63,180	
227,320	-	-	227,320	-23,680	
49,287	-	-	49,287	-713	
67,504,015	23,999,707	2,091,737	93,595,459	-6,224,541	
37,244,670	-	-	37,244,670	-	
37,244,670	-	-	37,244,670	-	
49,910,423	-	-	49,910,423	-2,812,811	
47,088,367	-	-	47,088,367	-2,731,867	
45,317,349	-	-	45,317,349	-2,726,885	
1,771,018	-	-	1,771,018	-4,982	
2,822,056	-	-	2,822,056	-80,944	
2,026,624	-	-	2,026,624	-1,376	
380,530	-	-	380,530	-79,470	
279,953	-	-	279,953	-47	
134,949	-	-	134,949	-51	
54,668,814	-	-	54,668,814	-1,305,906	

高雄市
歲出機關

中華民國

經資門併計

科 目				預 算 數			
款	項	目	節	名 稱 及 編 號	原 預 算 數	預 算 增 減 數	合 計
		01		37123510100 一般行政	50,038,000	1,905,720	51,943,720
			01	37123510101 行政管理	48,839,000	1,905,720	50,744,720
			02	37123510102 業務管理	1,199,000	-	1,199,000
		02		37123511900 地政業務	4,031,000	-	4,031,000
			01	37123511901 土地建物登記	3,298,000	-	3,298,000
			02	37123511902 土地複丈分割測量	400,000	-	400,000
			03	37123511903 土地現值查估編製	282,000	-	282,000
			04	37123511905 地籍資料及檔案管理	51,000	-	51,000
	005			00123520000 高雄市政府地政局前鎮地政事務所	60,134,000	4,115,917	64,249,917
		01		37123520100 一般行政	57,112,000	4,115,917	61,227,917
			01	37123520101 行政管理	55,612,000	4,115,917	59,727,917
			02	37123520102 業務管理	1,500,000	-	1,500,000
		02		37123521900 地政業務	3,022,000	-	3,022,000
			01	37123521901 土地建物登記	2,127,000	-	2,127,000
			02	37123521902 土地複丈分割測量	540,000	-	540,000
			03	37123521903 土地現值查估編製	290,000	-	290,000
			04	37123521905 地籍資料及檔案管理	65,000	-	65,000
	006			00123530000 高雄市政府地政局楠梓地政事務所	64,153,000	4,571,312	68,724,312
		01		37123530100 一般行政	60,629,000	4,571,312	65,200,312
			01	37123530101 行政管理	59,018,000	4,571,312	63,589,312
			02	37123530102 業務管理	1,611,000	-	1,611,000
		02		37123531900 地政業務	3,524,000	-	3,524,000
			01	37123531901 土地建物登記	2,405,000	-	2,405,000
			02	37123531902 土地複丈分割測量	677,000	-	677,000
			03	37123531903 土地現值查估編製	352,000	-	352,000

總決算 別決算表

112年度

單位：新臺幣元

決 算 數				比較增減數	說 明
實 現 數	應 付 數	保 留 數	合 計		
50,695,832	-	-	50,695,832	-1,247,888	
49,498,202	-	-	49,498,202	-1,246,518	
1,197,630	-	-	1,197,630	-1,370	
3,972,982	-	-	3,972,982	-58,018	
3,296,039	-	-	3,296,039	-1,961	
344,610	-	-	344,610	-55,390	
281,914	-	-	281,914	-86	
50,419	-	-	50,419	-581	
64,042,515	-	-	64,042,515	-207,402	
61,090,334	-	-	61,090,334	-137,583	
59,590,334	-	-	59,590,334	-137,583	
1,500,000	-	-	1,500,000	-	
2,952,181	-	-	2,952,181	-69,819	
2,126,999	-	-	2,126,999	-1	
480,168	-	-	480,168	-59,832	
282,400	-	-	282,400	-7,600	
62,614	-	-	62,614	-2,386	
68,028,566	-	-	68,028,566	-695,746	
64,564,381	-	-	64,564,381	-635,931	
62,956,066	-	-	62,956,066	-633,246	
1,608,315	-	-	1,608,315	-2,685	
3,464,185	-	-	3,464,185	-59,815	
2,402,736	-	-	2,402,736	-2,264	
619,449	-	-	619,449	-57,551	
352,000	-	-	352,000	-	

高雄市
歲出機關

中華民國

經資門併計

科 目				預 算 數			
款	項	目	節	名 稱 及 編 號	原 預 算 數	預 算 增 減 數	合 計
			04	37123531905 地籍資料及檔案管理	90,000	-	90,000
	007			00123540000 高雄市政府地政局三民地政事務所	59,573,000	3,191,435	62,764,435
		01		37123540100 一般行政	55,111,000	3,191,435	58,302,435
			01	37123540101 行政管理	53,626,000	3,191,435	56,817,435
			02	37123540102 業務管理	1,485,000	-	1,485,000
		02		37123541900 地政業務	4,462,000	-	4,462,000
			01	37123541901 土地建物登記	3,359,000	-	3,359,000
			02	37123541902 土地複丈分割測量	542,000	-	542,000
			03	37123541903 土地現值查估編製	397,000	-	397,000
			04	37123541905 地籍資料及檔案管理	164,000	-	164,000
	008			00123550000 高雄市政府地政局鳳山地政事務所	75,329,000	6,129,400	81,458,400
		01		37123550100 一般行政	65,705,000	6,129,400	71,834,400
			01	37123550101 行政管理	63,815,000	6,129,400	69,944,400
			02	37123550102 業務管理	1,890,000	-	1,890,000
		02		37123551900 地政業務	9,624,000	-	9,624,000
			01	37123551901 土地建物登記	7,532,000	-	7,532,000
			02	37123551902 土地複丈分割測量	808,000	-	808,000
			03	37123551903 土地現值查估編製	344,000	-	344,000
			04	37123551905 地籍資料及檔案管理	940,000	-	940,000
	009			00123560000 高雄市政府地政局岡山地政事務所	70,100,000	1,011,288	71,111,288
		01		37123560100 一般行政	62,598,000	1,011,288	63,609,288
			01	37123560101 行政管理	60,647,000	1,011,288	61,658,288
			02	37123560102 業務管理	1,951,000	-	1,951,000
		02		37123561900 地政業務	7,502,000	-	7,502,000
			01	37123561901 土地建物登記	3,442,000	-	3,442,000

總決算 別決算表

112年度

單位：新臺幣元

決 算 數				比 較 增 減 數	說 明
實 現 數	應 付 數	保 留 數	合 計		
90,000	-	-	90,000	-	
61,314,975	-	-	61,314,975	-1,449,460	
56,897,190	-	-	56,897,190	-1,405,245	
55,413,468	-	-	55,413,468	-1,403,967	
1,483,722	-	-	1,483,722	-1,278	
4,417,785	-	-	4,417,785	-44,215	
3,357,890	-	-	3,357,890	-1,110	
500,088	-	-	500,088	-41,912	
396,698	-	-	396,698	-302	
163,109	-	-	163,109	-891	
80,897,023	-	-	80,897,023	-561,377	
71,376,080	-	-	71,376,080	-458,320	
69,486,081	-	-	69,486,081	-458,319	
1,889,999	-	-	1,889,999	-1	
9,520,943	-	-	9,520,943	-103,057	
7,532,000	-	-	7,532,000	-	
704,943	-	-	704,943	-103,057	
344,000	-	-	344,000	-	
940,000	-	-	940,000	-	
69,296,818	-	-	69,296,818	-1,814,470	
61,968,606	-	-	61,968,606	-1,640,682	
60,017,606	-	-	60,017,606	-1,640,682	
1,951,000	-	-	1,951,000	-	
7,328,212	-	-	7,328,212	-173,788	
3,441,212	-	-	3,441,212	-788	

高雄市
歲出機關

中華民國

經資門併計

科 目				預 算 數			
款	項	目	節	名 稱 及 編 號	原 預 算 數	預 算 增 減 數	合 計
			02	37123561902 土地複丈分割測量	2,313,000	-	2,313,000
			03	37123561903 土地現值查估編製	824,000	-	824,000
			04	37123561904 非都市土地使用編定	923,000	-	923,000
	010			00123570000 高雄市政府地政局旗山地政事務所	40,638,000	6,405,961	47,043,961
		01		37123570100 一般行政	35,519,000	6,405,961	41,924,961
			01	37123570101 行政管理	35,519,000	6,405,961	41,924,961
		02		37123571900 地政業務	5,119,000	-	5,119,000
			01	37123571901 土地建物登記	3,585,000	-	3,585,000
			02	37123571902 土地複丈分割測量	1,150,000	-	1,150,000
			03	37123571903 土地現值查估編製	384,000	-	384,000
	011			00123580000 高雄市政府地政局路竹地政事務所	67,952,000	3,921,892	71,873,892
		01		37123580100 一般行政	61,765,000	3,921,892	65,686,892
			01	37123580101 行政管理	60,685,000	3,921,892	64,606,892
			02	37123580102 業務管理	1,080,000	-	1,080,000
		02		37123581900 地政業務	6,187,000	-	6,187,000
			01	37123581901 土地建物登記	3,793,000	-	3,793,000
			02	37123581902 土地複丈分割測量	1,799,000	-	1,799,000
			03	37123581903 土地現值查估編製	430,000	-	430,000
			04	37123581904 非都市土地使用編定	165,000	-	165,000
	012			00123590000 高雄市政府地政局仁武地政事務所	61,192,000	5,419,487	66,611,487
		01		37123590100 一般行政	57,093,000	5,419,487	62,512,487
			01	37123590101 行政管理	55,745,000	5,419,487	61,164,487
			02	37123590102 業務管理	1,348,000	-	1,348,000
		02		37123591900 地政業務	4,099,000	-	4,099,000
			01	37123591901 土地建物登記	2,491,000	-	2,491,000

總決算 別決算表

112年度

單位：新臺幣元

決 算 數				比 較 增 減 數	說 明
實 現 數	應 付 數	保 留 數	合 計		
2,140,971	-	-	2,140,971	-172,029	
824,000	-	-	824,000	-	
922,029	-	-	922,029	-971	
46,568,671	-	-	46,568,671	-475,290	
41,519,249	-	-	41,519,249	-405,712	
41,519,249	-	-	41,519,249	-405,712	
5,049,422	-	-	5,049,422	-69,578	
3,580,516	-	-	3,580,516	-4,484	
1,087,458	-	-	1,087,458	-62,542	
381,448	-	-	381,448	-2,552	
71,493,043	-	-	71,493,043	-380,849	
65,395,931	-	-	65,395,931	-290,961	
64,317,728	-	-	64,317,728	-289,164	
1,078,203	-	-	1,078,203	-1,797	
6,097,112	-	-	6,097,112	-89,888	
3,789,330	-	-	3,789,330	-3,670	
1,718,209	-	-	1,718,209	-80,791	
430,000	-	-	430,000	-	
159,573	-	-	159,573	-5,427	
66,345,981	-	-	66,345,981	-265,506	
62,359,010	-	-	62,359,010	-153,477	
61,013,988	-	-	61,013,988	-150,499	
1,345,022	-	-	1,345,022	-2,978	
3,986,971	-	-	3,986,971	-112,029	
2,485,558	-	-	2,485,558	-5,442	

高雄市 歲出機關

中華民國

經資門併計

科 目				預 算 數			
款	項	目	節	名 稱 及 編 號	原 預 算 數	預 算 增 減 數	合 計
			02	37123591902 土地複丈分割測量	1,106,000	-	1,106,000
			03	37123591903 土地現值查估編製	407,000	-	407,000
			04	37123591904 非都市土地使用編定	95,000	-	95,000
	013			00123600000 高雄市政府地政局美濃地政事務所	41,162,000	3,225,552	44,387,552
		01		37123600100 一般行政	36,393,000	3,225,552	39,618,552
			01	37123600101 行政管理	36,393,000	3,225,552	39,618,552
		02		37123601900 地政業務	4,769,000	-	4,769,000
			01	37123601901 土地建物登記	2,697,000	-	2,697,000
			02	37123601902 土地複丈分割測量	1,505,000	-	1,505,000
			03	37123601903 土地現值查估編製	567,000	-	567,000
	014			00123610000 高雄市政府地政局大寮地政事務所	62,077,000	1,653,737	63,730,737
		01		37123610100 一般行政	55,583,000	1,653,737	57,236,737
			01	37123610101 行政管理	54,196,000	1,653,737	55,849,737
			02	37123610102 業務管理	1,387,000	-	1,387,000
		02		37123611900 地政業務	6,494,000	-	6,494,000
			01	37123611901 土地建物登記	4,911,000	-	4,911,000
			02	37123611902 土地複丈分割測量	1,090,000	-	1,090,000
			03	37123611903 土地現值查估編製	374,000	-	374,000
			04	37123611904 非都市土地使用編定	119,000	-	119,000
13				00130000000 高雄市政府新聞局主管	206,349,000	15,481,794	221,830,794
	001			00131300000 高雄市政府新聞局	164,449,000	8,039,813	172,488,813
		01		53131300100 一般行政	63,984,000	8,235,184	72,219,184
			01	53131300101 行政管理	63,984,000	8,235,184	72,219,184
		02		53131300600 新聞行政	18,343,000	10,000	18,353,000
			01	53131300601 出版及視聽事業之管理與輔導	18,343,000	10,000	18,353,000

總決算 別決算表

112年度

單位：新臺幣元

決 算 數				比較增減數	說 明
實 現 數	應 付 數	保 留 數	合 計		
999,460	-	-	999,460	-106,540	
407,000	-	-	407,000	-	
94,953	-	-	94,953	-47	
43,922,189	-	-	43,922,189	-465,363	
39,213,345	-	-	39,213,345	-405,207	
39,213,345	-	-	39,213,345	-405,207	
4,708,844	-	-	4,708,844	-60,156	
2,689,944	-	-	2,689,944	-7,056	
1,452,635	-	-	1,452,635	-52,365	
566,265	-	-	566,265	-735	
61,477,082	-	-	61,477,082	-2,253,655	
55,071,737	-	-	55,071,737	-2,165,000	
53,685,900	-	-	53,685,900	-2,163,837	
1,385,837	-	-	1,385,837	-1,163	
6,405,345	-	-	6,405,345	-88,655	
4,888,028	-	-	4,888,028	-22,972	
1,049,956	-	-	1,049,956	-40,044	
348,361	-	-	348,361	-25,639	
119,000	-	-	119,000	-	
206,228,898	2,486,950	9,500,519	218,216,367	-3,614,427	
156,980,470	2,486,950	9,500,519	168,967,939	-3,520,874	
71,804,095	-	-	71,804,095	-415,089	
71,804,095	-	-	71,804,095	-415,089	
14,476,683	-	2,422,519	16,899,202	-1,453,798	
14,476,683	-	2,422,519	16,899,202	-1,453,798	

高雄市
歲出機關

中華民國

經資門併計

科 目				預 算 數			
款	項	目	節	名 稱 及 編 號	原 預 算 數	預 算 增 減 數	合 計
		03		53131300700 新聞服務	68,049,000	253,880	68,302,880
			01	53131300701 綜合宣傳	68,049,000	253,880	68,302,880
		04		53131300800 行銷出版業務	9,584,000	-	9,584,000
			01	53131300801 行銷出版及編印書刊	9,584,000	-	9,584,000
		05		53131300900 新聞發布	3,989,000	10,000	3,999,000
			01	53131300901 發布新聞及媒體服務	3,989,000	10,000	3,999,000
		06		53131309800 第一預備金	500,000	-469,251	30,749
			01	53131309801 第一預備金	500,000	-469,251	30,749
	002			00131310000 高雄廣播電臺	41,900,000	7,441,981	49,341,981
			01	53131310100 一般行政	35,655,000	7,441,981	43,096,981
			01	53131310101 行政管理	35,655,000	7,441,981	43,096,981
		02		53131311000 廣播業務	6,245,000	-	6,245,000
			01	53131311001 編訪管理	6,245,000	-	6,245,000
14				00150000000 高雄市政府農業局主管	1,862,243,000	63,052,086	1,925,295,086
	001			00151500000 高雄市政府農業局	1,731,205,000	57,084,607	1,788,289,607
			01	56151500100 一般行政	130,216,000	12,412,607	142,628,607
			01	56151500101 行政管理	130,216,000	12,412,607	142,628,607
		02		56151500200 農業業務	443,349,000	44,672,000	488,021,000
			01	56151500201 農務管理	12,280,000	17,959,000	30,239,000
			02	56151500202 農村與農業發展	225,602,000	-	225,602,000
			03	56151500203 生態保育管理	32,967,000	13,327,000	46,294,000
			04	56151500204 畜產推廣	2,612,000	4,369,000	6,981,000
			05	56151500205 農會及合作事業輔導	6,664,000	-	6,664,000
			06	56151500206 農產運銷	163,224,000	9,017,000	172,241,000
		03		56151509800 第一預備金	320,000	-	320,000

總決算 別決算表

112年度

單位：新臺幣元

決 算 數				比較增減數	說 明
實 現 數	應 付 數	保 留 數	合 計		
58,095,266	2,486,950	7,078,000	67,660,216	-642,664	
58,095,266	2,486,950	7,078,000	67,660,216	-642,664	
9,555,529	-	-	9,555,529	-28,471	
9,555,529	-	-	9,555,529	-28,471	
3,048,897	-	-	3,048,897	-950,103	
3,048,897	-	-	3,048,897	-950,103	
-	-	-	-	-30,749	
-	-	-	-	-30,749	
49,248,428	-	-	49,248,428	-93,553	
43,029,443	-	-	43,029,443	-67,538	
43,029,443	-	-	43,029,443	-67,538	
6,218,985	-	-	6,218,985	-26,015	
6,218,985	-	-	6,218,985	-26,015	
1,843,864,452	8,427,941	7,661,159	1,859,953,552	-65,341,534	
1,709,836,335	8,427,941	7,661,159	1,725,925,435	-62,364,172	
142,194,331	-	-	142,194,331	-434,276	
142,194,331	-	-	142,194,331	-434,276	
457,586,722	8,427,941	7,661,159	473,675,822	-14,345,178	
18,922,652	5,000,000	-	23,922,652	-6,316,348	
213,931,370	3,427,941	6,936,922	224,296,233	-1,305,767	
40,071,274	-	724,237	40,795,511	-5,498,489	
6,355,976	-	-	6,355,976	-625,024	
6,553,336	-	-	6,553,336	-110,664	
171,752,114	-	-	171,752,114	-488,886	
-	-	-	-	-320,000	

高雄市 歲出機關

中華民國

經資門併計

科 目				預 算 數			
款	項	目	節	名 稱 及 編 號	原 預 算 數	預 算 增 減 數	合 計
			01	56151509801 第一預備金	320,000	-	320,000
		04		61151500200 社會保險	76,024,000	-	76,024,000
			01	61151500201 社會保險	76,024,000	-	76,024,000
		05		63151500600 福利服務	1,081,296,000	-	1,081,296,000
			01	63151500611 農民福利服務	1,081,296,000	-	1,081,296,000
	002			00151510000 高雄市動物保護處	131,038,000	5,967,479	137,005,479
			01	56151510100 一般行政	66,514,000	4,994,479	71,508,479
			01	56151510101 行政管理	66,514,000	4,994,479	71,508,479
		02		56151510300 動物保護與防疫	64,524,000	973,000	65,497,000
			01	56151510301 動物疾病檢驗	351,000	-	351,000
			02	56151510302 獸醫行政管理	1,005,000	-	1,005,000
			03	56151510303 動物防疫	7,219,000	-	7,219,000
			04	56151510304 動物保護	22,126,000	973,000	23,099,000
			05	56151510305 動物收容管理	33,823,000	-	33,823,000
15				00160000000 高雄市政府勞工局主管	1,491,895,000	107,889,043	1,599,784,043
	001			00161600000 高雄市政府勞工局	776,158,000	99,869,337	876,027,337
		02		63161600100 一般行政	106,872,000	15,157,337	122,029,337
			01	63161600101 行政管理	95,179,000	14,873,337	110,052,337
			02	63161600102 業務管理	11,693,000	284,000	11,977,000
		03		63161600900 勞工組織	33,784,000	-	33,784,000
			01	63161600901 工會輔導、勞工組訓	33,784,000	-	33,784,000
		04		63161601000 勞工福利暨身心障礙者就業	70,001,000	74,951,000	144,952,000
			01	63161601001 勞工福利、身心障礙者促進就業	70,001,000	74,951,000	144,952,000
		05		63161601100 勞動條件	29,224,000	10,061,000	39,285,000
			01	63161601101 勞動條件之督導考核	29,224,000	10,061,000	39,285,000

總決算 別決算表

112年度

單位：新臺幣元

決 算 數				比較增減數	說 明
實 現 數	應 付 數	保 留 數	合 計		
-	-	-	-	-320,000	
76,024,000	-	-	76,024,000	-	
76,024,000	-	-	76,024,000	-	
1,034,031,282	-	-	1,034,031,282	-47,264,718	
1,034,031,282	-	-	1,034,031,282	-47,264,718	
134,028,117	-	-	134,028,117	-2,977,362	
70,827,919	-	-	70,827,919	-680,560	
70,827,919	-	-	70,827,919	-680,560	
63,200,198	-	-	63,200,198	-2,296,802	
351,000	-	-	351,000	-	
1,005,000	-	-	1,005,000	-	
6,636,891	-	-	6,636,891	-582,109	
21,648,539	-	-	21,648,539	-1,450,461	
33,558,768	-	-	33,558,768	-264,232	
1,197,333,049	12,578,656	16,954,919	1,226,866,624	-372,917,419	
624,390,697	-	2,668,376	627,059,073	-248,968,264	
120,741,184	-	-	120,741,184	-1,288,153	
109,156,974	-	-	109,156,974	-895,363	
11,584,210	-	-	11,584,210	-392,790	
31,741,587	-	-	31,741,587	-2,042,413	
31,741,587	-	-	31,741,587	-2,042,413	
131,733,072	-	-	131,733,072	-13,218,928	
131,733,072	-	-	131,733,072	-13,218,928	
32,920,838	-	-	32,920,838	-6,364,162	
32,920,838	-	-	32,920,838	-6,364,162	

高雄市
歲出機關

中華民國

經資門併計

科 目				預 算 數			
款	項	目	節	名 稱 及 編 號	原 預 算 數	預 算 增 減 數	合 計
		06		63161601200 勞資關係	9,330,000	-	9,330,000
			01	63161601201 促進勞資和諧	9,330,000	-	9,330,000
		07		63161601300 促進國民就業服務	526,647,000	-	526,647,000
			01	63161601301 促進就業輔導、保障就業權益	526,647,000	-	526,647,000
		08		63161609800 第一預備金	300,000	-300,000	-
			01	63161609801 第一預備金	300,000	-300,000	-
	002			00161610000 高雄市政府勞工局勞動檢查處	109,299,000	7,153,735	116,452,735
			01	63161610100 一般行政	91,540,000	7,153,735	98,693,735
			01	63161610101 行政管理	87,572,000	2,353,735	89,925,735
			02	63161610102 業務管理	3,968,000	4,800,000	8,768,000
		02		63161611400 勞動檢查	17,759,000	-	17,759,000
			01	63161611401 勞動條件及勞工安全衛生檢查	11,783,000	-	11,783,000
			02	63161611402 營造業及危險行業安全衛生檢查	1,345,000	-	1,345,000
			03	63161611403 特殊危害工作環境檢查	1,795,000	-	1,795,000
			04	63161611404 特定危險性機械或設備檢查	1,212,000	-	1,212,000
			05	63161611405 職災預防規劃	1,624,000	-	1,624,000
	003			00161620000 高雄市政府勞工局勞工教育生活中心	53,994,000	865,971	54,859,971
			01	63161620100 一般行政	47,837,000	865,971	48,702,971
			01	63161620101 行政管理	32,430,000	865,971	33,295,971
			02	63161620102 業務管理	15,407,000	-	15,407,000
		02		63161621500 各項活動	6,157,000	-	6,157,000
			01	63161621501 推展勞工教育服務	3,813,000	-	3,813,000
			02	63161621502 推展勞工技藝研習活動	2,344,000	-	2,344,000
	004			00161630000 高雄市政府勞工局訓練就業中心	486,913,000	-	486,913,000
			01	64161630100 一般行政	139,693,000	-	139,693,000

總決算 別決算表

112年度

單位：新臺幣元

決 算 數				比較增減數	說 明
實 現 數	應 付 數	保 留 數	合 計		
9,098,545	-	-	9,098,545	-231,455	
9,098,545	-	-	9,098,545	-231,455	
298,155,471	-	2,668,376	300,823,847	-225,823,153	
298,155,471	-	2,668,376	300,823,847	-225,823,153	
-	-	-	-	-	
-	-	-	-	-	
110,287,090	-	4,800,000	115,087,090	-1,365,645	
93,231,295	-	4,800,000	98,031,295	-662,440	
89,266,759	-	-	89,266,759	-658,976	
3,964,536	-	4,800,000	8,764,536	-3,464	
17,055,795	-	-	17,055,795	-703,205	
11,205,774	-	-	11,205,774	-577,226	
1,339,015	-	-	1,339,015	-5,985	
1,684,463	-	-	1,684,463	-110,537	
1,209,200	-	-	1,209,200	-2,800	
1,617,343	-	-	1,617,343	-6,657	
53,525,458	-	-	53,525,458	-1,334,513	
47,640,379	-	-	47,640,379	-1,062,592	
32,406,585	-	-	32,406,585	-889,386	
15,233,794	-	-	15,233,794	-173,206	
5,885,079	-	-	5,885,079	-271,921	
3,546,595	-	-	3,546,595	-266,405	
2,338,484	-	-	2,338,484	-5,516	
353,625,147	12,578,656	9,486,543	375,690,346	-111,222,654	
116,578,881	11,033,824	-	127,612,705	-12,080,295	

高雄市 歲出機關

中華民國

經資門併計

科 目				預 算 數				
款	項	目	節	名 稱 及 編 號	原 預 算 數	預 算 增 減 數	合 計	
16	005		01	64161630101 行政管理	53,647,000	-	53,647,000	
			02	64161630102 業務管理	86,046,000	-	86,046,000	
			02	64161630300 職業訓練	194,074,000	-	194,074,000	
				01	64161630301 訓練業務	20,454,000	-	20,454,000
			02	64161630302 學員輔導與職訓	173,620,000	-	173,620,000	
				03	64161630400 國民就業輔導	153,146,000	-	153,146,000
			01		64161630401 就業輔導	153,146,000	-	153,146,000
			001	01	00161640000 高雄市政府勞工局博愛職業技能訓練中心	65,531,000	-	65,531,000
					64161640100 一般行政	23,185,000	-	23,185,000
					64161640101 行政管理	23,185,000	-	23,185,000
					64161640500 身心障礙職業訓練與重建	42,346,000	-	42,346,000
					64161640501 訓練與輔導	42,346,000	-	42,346,000
					00170000000 高雄市政府捷運工程局主管	6,828,738,000	9,000,000	6,837,738,000
					00171700000 高雄市政府捷運工程局	6,828,738,000	9,000,000	6,837,738,000
					58171700100 一般行政	184,244,000	-	184,244,000
					58171700101 行政管理	184,244,000	-	184,244,000
					58171708100 非營業特種基金	6,445,527,000	9,000,000	6,454,527,000
			003	01	58171708101 捷運建設基金	6,400,800,000	-	6,400,800,000
					58171708102 大眾捷運系統土地開發基金	44,727,000	9,000,000	53,727,000
					81171700200 債務付息	198,967,000	-	198,967,000
					81171700202 債務付息	198,967,000	-	198,967,000
					00180000000 高雄市政府消防局主管	2,890,424,000	70,300,000	2,960,724,000
			001	01	00181800000 高雄市政府消防局	2,890,424,000	70,300,000	2,960,724,000
37181800100 一般行政	2,436,251,000	-			2,436,251,000			

總決算 別決算表

112年度

單位：新臺幣元

決 算 數				比較增減數	說 明
實 現 數	應 付 數	保 留 數	合 計		
52,375,674	-	-	52,375,674	-1,271,326	
64,203,207	11,033,824	-	75,237,031	-10,808,969	
134,173,366	80,000	9,486,543	143,739,909	-50,334,091	
19,938,436	-	-	19,938,436	-515,564	
114,234,930	80,000	9,486,543	123,801,473	-49,818,527	
102,872,900	1,464,832	-	104,337,732	-48,808,268	
102,872,900	1,464,832	-	104,337,732	-48,808,268	
55,504,657	-	-	55,504,657	-10,026,343	
18,415,964	-	-	18,415,964	-4,769,036	
18,415,964	-	-	18,415,964	-4,769,036	
37,088,693	-	-	37,088,693	-5,257,307	
37,088,693	-	-	37,088,693	-5,257,307	
4,173,977,769	738,695,076	9,000,000	4,921,672,845	-1,916,065,155	
4,173,977,769	738,695,076	9,000,000	4,921,672,845	-1,916,065,155	
156,335,845	-	-	156,335,845	-27,908,155	
156,335,845	-	-	156,335,845	-27,908,155	
3,818,674,924	738,695,076	9,000,000	4,566,370,000	-1,888,157,000	
3,774,627,924	738,135,076	-	4,512,763,000	-1,888,037,000	
44,047,000	560,000	9,000,000	53,607,000	-120,000	
198,967,000	-	-	198,967,000	-	
198,967,000	-	-	198,967,000	-	
2,928,850,527	83,195	604,256	2,929,537,978	-31,186,022	
2,928,850,527	83,195	604,256	2,929,537,978	-31,186,022	
2,406,065,996	83,195	-	2,406,149,191	-30,101,809	

高雄市 歲出機關

中華民國

經資門併計

科 目				預 算 數						
款	項	目	節	名 稱 及 編 號	原 預 算 數	預 算 增 減 數	合 計			
18	001		01	37181800101 行政管理	2,436,251,000	-	2,436,251,000			
			02	37181802100 消防業務	453,855,000	70,618,000	524,473,000			
			01	37181802109 大隊救災救護業務	5,910,000	-	5,910,000			
			02	37181802110 消防工作	447,945,000	70,618,000	518,563,000			
			03	37181809800 第一預備金	318,000	-318,000	-			
			01	37181809801 第一預備金	318,000	-318,000	-			
				00190000000 高雄市政府文化局主管	2,398,067,000	478,138,996	2,876,205,996			
				00191900000 高雄市政府文化局	2,398,067,000	478,138,996	2,876,205,996			
			01	53191900100 一般行政	240,953,000	6,420,996	247,373,996			
			01	53191900101 行政管理	240,953,000	6,420,996	247,373,996			
			02	53191901100 文化建設與活動	2,156,614,000	472,218,000	2,628,832,000			
			01	53191901101 文化政策與環境推展	1,095,162,000	37,319,000	1,132,481,000			
			02	53191901102 文化資產維護與營運	331,985,000	274,879,000	606,864,000			
			03	53191901103 表演藝術推動	39,540,000	6,060,000	45,600,000			
			04	53191901104 文創產業與視覺藝術推展	264,943,000	40,500,000	305,443,000			
			05	53191901105 影視產業推動業務	90,942,000	8,100,000	99,042,000			
			06	53191901106 駁二營運中心業務	240,865,000	20,000,000	260,865,000			
			07	53191901108 文化中心業務	92,818,000	85,360,000	178,178,000			
			08	53191901109 文化工程建設與維護	359,000	-	359,000			
			03	53191909800 第一預備金	500,000	-500,000	-			
			01	53191909801 第一預備金	500,000	-500,000	-			
			19	001			00200000000 高雄市政府交通局主管	2,541,117,000	1,111,810,153	3,652,927,153
							00202000000 高雄市政府交通局	2,529,757,000	1,111,328,483	3,641,085,483
01	58202000100 一般行政	251,423,000				19,924,483	271,347,483			
		01	58202000101 行政管理	251,423,000	19,924,483	271,347,483				

總決算 別決算表

112年度

單位：新臺幣元

決 算 數				比 較 增 減 數	說 明
實 現 數	應 付 數	保 留 數	合 計		
2,406,065,996	83,195	-	2,406,149,191	-30,101,809	
522,784,531	-	604,256	523,388,787	-1,084,213	
5,909,991	-	-	5,909,991	-9	
516,874,540	-	604,256	517,478,796	-1,084,204	
-	-	-	-	-	
-	-	-	-	-	
2,601,777,008	46,623,973	210,602,947	2,859,003,928	-17,202,068	
2,601,777,008	46,623,973	210,602,947	2,859,003,928	-17,202,068	
238,116,196	-	130,000	238,246,196	-9,127,800	
238,116,196	-	130,000	238,246,196	-9,127,800	
2,363,660,812	46,623,973	210,472,947	2,620,757,732	-8,074,268	
1,130,295,544	-	1,618,000	1,131,913,544	-567,456	
407,977,612	37,777,750	157,437,104	603,192,466	-3,671,534	
43,942,841	-	1,182,045	45,124,886	-475,114	
299,973,538	1,034,063	2,145,000	303,152,601	-2,290,399	
97,294,030	-	1,683,920	98,977,950	-64,050	
260,865,000	-	-	260,865,000	-	
122,953,247	7,812,160	46,406,878	177,172,285	-1,005,715	
359,000	-	-	359,000	-	
-	-	-	-	-	
-	-	-	-	-	
2,814,807,579	514,203,760	32,411,244	3,361,422,583	-291,504,570	
2,802,982,637	514,203,760	32,411,244	3,349,597,641	-291,487,842	
268,195,817	-	-	268,195,817	-3,151,666	
268,195,817	-	-	268,195,817	-3,151,666	

高雄市
歲出機關

中華民國

經資門併計

科 目				預 算 數			
款	項	目	節	名 稱 及 編 號	原 預 算 數	預 算 增 減 數	合 計
		02		58202000900 交通規劃及管理	2,278,094,000	1,091,644,000	3,369,738,000
			01	58202000901 運輸規劃	61,172,000	-	61,172,000
			02	58202000902 停車場管理	205,000	-	205,000
			03	58202000903 運輸管理	1,818,136,000	1,041,644,000	2,859,780,000
			04	58202000904 交通管制	376,979,000	50,000,000	426,979,000
			05	58202000905 交通裁罰業務	21,602,000	-	21,602,000
		03		58202009800 第一預備金	240,000	-240,000	-
			01	58202009801 第一預備金	240,000	-240,000	-
	002			00202010000 高雄市政府交通局車輛行車事故鑑定委員會	11,360,000	481,670	11,841,670
			01	58202011000 交通行政	11,360,000	481,670	11,841,670
			01	58202011001 車輛行車事故鑑定業務	11,360,000	481,670	11,841,670
20				00210000000 高雄市政府海洋局主管	1,323,542,000	1,025,765,301	2,349,307,301
	001			00212100000 高雄市政府海洋局	1,323,542,000	1,025,765,301	2,349,307,301
			01	56212100100 一般行政	104,218,000	15,202,575	119,420,575
			01	56212100101 行政管理	104,218,000	15,202,575	119,420,575
			02	56212100400 港務行政	41,400,000	-	41,400,000
			01	56212100401 港務行政及管理	41,400,000	-	41,400,000
			03	56212100500 漁業行政	108,090,000	106,225,726	214,315,726
			01	56212100501 漁業行政及管理	3,383,000	-	3,383,000
			02	56212100502 漁業輔導及推廣	104,707,000	106,225,726	210,932,726
			04	56212100600 漁業設施	777,419,000	893,918,000	1,671,337,000
			01	56212100601 漁業工程規劃及修建	777,419,000	893,918,000	1,671,337,000
			05	56212109800 第一預備金	200,000	-200,000	-
			01	56212109801 第一預備金	200,000	-200,000	-

總決算 別決算表

112年度

單位：新臺幣元

決 算 數				比 較 增 減 數	說 明
實 現 數	應 付 數	保 留 數	合 計		
2,534,786,820	514,203,760	32,411,244	3,081,401,824	-288,336,176	
58,595,444	125,000	-	58,720,444	-2,451,556	
204,496	-	-	204,496	-504	
2,047,954,369	509,115,623	22,019,708	2,579,089,700	-280,690,300	
406,492,231	4,963,137	10,391,536	421,846,904	-5,132,096	
21,540,280	-	-	21,540,280	-61,720	
-	-	-	-	-	
-	-	-	-	-	
11,824,942	-	-	11,824,942	-16,728	
11,824,942	-	-	11,824,942	-16,728	
11,824,942	-	-	11,824,942	-16,728	
1,529,462,230	228,481,054	416,062,075	2,174,005,359	-175,301,942	
1,529,462,230	228,481,054	416,062,075	2,174,005,359	-175,301,942	
116,256,241	-	-	116,256,241	-3,164,334	
116,256,241	-	-	116,256,241	-3,164,334	
36,689,841	-	1,456,462	38,146,303	-3,253,697	
36,689,841	-	1,456,462	38,146,303	-3,253,697	
201,750,873	-	-	201,750,873	-12,564,853	
2,713,261	-	-	2,713,261	-669,739	
199,037,612	-	-	199,037,612	-11,895,114	
879,307,998	228,481,054	412,478,413	1,520,267,465	-151,069,535	
879,307,998	228,481,054	412,478,413	1,520,267,465	-151,069,535	
-	-	-	-	-	
-	-	-	-	-	

高雄市
歲出機關

中華民國

經資門併計

科 目				預 算 數			
款	項	目	節	名 稱 及 編 號	原 預 算 數	預 算 增 減 數	合 計
		06		59212100600 海洋行政	21,743,000	10,619,000	32,362,000
			01	59212100601 海洋行政及管理	7,614,000	6,119,000	13,733,000
			02	59212100602 海洋產業輔導及管理	14,129,000	4,500,000	18,629,000
		07		62212100300 漁業救助	7,984,000	-	7,984,000
			01	62212100301 漁業災害救助	7,984,000	-	7,984,000
		08		63212100700 漁業福利	262,488,000	-	262,488,000
			01	63212100701 漁業福利	262,488,000	-	262,488,000
21				00220000000 高雄市政府都市發展局主管	1,389,193,000	4,629,578	1,393,822,578
	001			00222200000 高雄市政府都市發展局	1,389,193,000	4,629,578	1,393,822,578
		01		72222200100 一般行政	184,955,000	2,347,878	187,302,878
			01	72222200101 行政管理	183,269,000	2,347,878	185,616,878
			02	72222200102 業務管理	1,686,000	-	1,686,000
		02		72222200300 都市發展業務	458,133,000	2,495,000	460,628,000
			01	72222200301 綜合企劃業務	812,000	-	812,000
			02	72222200302 區域發展及審議業務	1,398,000	-	1,398,000
			03	72222200303 都市規劃業務	2,233,000	-	2,233,000
			04	72222200304 都市設計業務	853,000	-	853,000
			05	72222200305 社區營造業務	19,591,000	-	19,591,000
			06	72222200306 住宅發展業務	424,956,000	-	424,956,000
			07	72222200307 都市開發業務	7,685,000	2,495,000	10,180,000
			08	72222200308 都市更新業務	605,000	-	605,000
		03		72222200400 都市發展計畫業務	745,696,000	-	745,696,000
			01	72222200401 都市規劃設計及更新業務	745,696,000	-	745,696,000
		04		72222209800 第一預備金	409,000	-213,300	195,700
			01	72222209801 第一預備金	409,000	-213,300	195,700

總決算 別決算表

112年度

單位：新臺幣元

決 算 數				比較增減數	說 明
實 現 數	應 付 數	保 留 數	合 計		
29,727,584	-	2,127,200	31,854,784	-507,216	
12,802,705	-	867,200	13,669,905	-63,095	
16,924,879	-	1,260,000	18,184,879	-444,121	
3,900,000	-	-	3,900,000	-4,084,000	
3,900,000	-	-	3,900,000	-4,084,000	
261,829,693	-	-	261,829,693	-658,307	
261,829,693	-	-	261,829,693	-658,307	
1,009,033,178	-	1,931,710	1,010,964,888	-382,857,690	
1,009,033,178	-	1,931,710	1,010,964,888	-382,857,690	
187,082,484	-	-	187,082,484	-220,394	
185,421,528	-	-	185,421,528	-195,350	
1,660,956	-	-	1,660,956	-25,044	
76,316,492	-	1,931,710	78,248,202	-382,379,798	
811,829	-	-	811,829	-171	
1,397,798	-	-	1,397,798	-202	
2,142,950	-	-	2,142,950	-90,050	
838,075	-	-	838,075	-14,925	
17,145,908	-	1,786,710	18,932,618	-658,382	
43,847,592	-	-	43,847,592	-381,108,408	
9,530,489	-	145,000	9,675,489	-504,511	
601,851	-	-	601,851	-3,149	
745,634,202	-	-	745,634,202	-61,798	
745,634,202	-	-	745,634,202	-61,798	
-	-	-	-	-195,700	
-	-	-	-	-195,700	

高雄市
歲出機關

中華民國

經資門併計

科 目				預 算 數			
款	項	目	節	名 稱 及 編 號	原 預 算 數	預 算 增 減 數	合 計
22				0023000000	75,507,000	7,554,980	83,061,980
	001			高雄市政府法制局主管			
				0023230000	75,507,000	7,554,980	83,061,980
		01		高雄市政府法制局			
				32232300100	56,732,000	2,632,723	59,364,723
				一般行政			
		01		32232300101	56,732,000	2,632,723	59,364,723
				行政管理			
		02		32232302700	661,000	-	661,000
				訴願審議			
		01		32232302701	661,000	-	661,000
				審議人民訴願案件			
		03		32232302800	850,000	-	850,000
				法規業務			
		01		32232302801	850,000	-	850,000
				法規審議管制及編制			
		04		32232302900	348,000	-	348,000
				國家賠償法業務			
		01		32232302901	348,000	-	348,000
				國家賠償法業務			
		05		32232309800	100,000	-77,743	22,257
				第一預備金			
		01		32232309801	100,000	-77,743	22,257
				第一預備金			
		06		89232300400	16,816,000	5,000,000	21,816,000
				國家賠償準備			
		01		89232300401	16,816,000	5,000,000	21,816,000
				國家賠償準備			
23				0024000000	974,841,000	287,287,926	1,262,128,926
	001			高雄市政府觀光局主管			
				0024240000	974,841,000	287,287,926	1,262,128,926
		01		高雄市政府觀光局			
				53242401300	50,033,000	9,963	50,042,963
				動物園管理			
		01		53242401301	50,033,000	9,963	50,042,963
				動物園管理			
		02		59242400100	154,331,000	7,566,121	161,897,121
				一般行政			
		01		59242400101	154,331,000	7,566,121	161,897,121
				行政管理			
		03		59242400700	47,009,000	13,283,984	60,292,984
				觀光行銷管理			
		01		59242400701	47,009,000	13,283,984	60,292,984
				觀光行銷管理			
		04		59242400800	19,458,000	6,099,805	25,557,805
				觀光產業管理			
		01		59242400801	19,458,000	6,099,805	25,557,805
				觀光產業管理			
		05		59242400900	78,584,000	35,158,016	113,742,016
				觀光活動推展			

總決算 別決算表

112年度

單位：新臺幣元

決 算 數				比較增減數	說 明
實 現 數	應 付 數	保 留 數	合 計		
82,683,750	-	-	82,683,750	-378,230	
82,683,750	-	-	82,683,750	-378,230	
59,273,422	-	-	59,273,422	-91,301	
59,273,422	-	-	59,273,422	-91,301	
602,718	-	-	602,718	-58,282	
602,718	-	-	602,718	-58,282	
824,768	-	-	824,768	-25,232	
824,768	-	-	824,768	-25,232	
325,570	-	-	325,570	-22,430	
325,570	-	-	325,570	-22,430	
-	-	-	-	-22,257	
-	-	-	-	-22,257	
21,657,272	-	-	21,657,272	-158,728	
21,657,272	-	-	21,657,272	-158,728	
967,483,434	102,821,345	164,428,635	1,234,733,414	-27,395,512	
967,483,434	102,821,345	164,428,635	1,234,733,414	-27,395,512	
48,776,899	236,900	873,890	49,887,689	-155,274	
48,776,899	236,900	873,890	49,887,689	-155,274	
160,627,841	-	133,916	160,761,757	-1,135,364	
160,627,841	-	133,916	160,761,757	-1,135,364	
45,067,331	6,448,336	8,638,203	60,153,870	-139,114	
45,067,331	6,448,336	8,638,203	60,153,870	-139,114	
12,396,612	1,629,312	2,930,350	16,956,274	-8,601,531	
12,396,612	1,629,312	2,930,350	16,956,274	-8,601,531	
81,759,262	3,728,645	28,137,560	113,625,467	-116,549	

高雄市 歲出機關

中華民國

經資門併計

科 目				預 算 數					
款	項	目	節	名 稱 及 編 號	原 預 算 數	預 算 增 減 數	合 計		
24	001	01	01	59242400901 觀光活動推展	78,584,000	35,158,016	113,742,016		
			06	59242401000 風景區規劃與建設	552,351,000	224,000,000	776,351,000		
			01	59242401001 風景區規劃與建設	552,351,000	224,000,000	776,351,000		
			07	59242401100 風景區維護與管理	72,891,000	1,354,037	74,245,037		
			01	59242401101 風景區維護與管理	72,891,000	1,354,037	74,245,037		
			08	59242409800 第一預備金	184,000	-184,000	-		
			01	59242409801 第一預備金	184,000	-184,000	-		
				00250000000 高雄市政府水利局主管	7,887,026,000	807,206,000	8,694,232,000		
				00252500000 高雄市政府水利局	7,887,026,000	807,206,000	8,694,232,000		
			01	56252500700 水利工程	1,644,074,000	694,502,000	2,338,576,000		
			01	56252500701 排水防洪	1,230,365,000	620,390,000	1,850,755,000		
			02	56252500702 溝渠及防洪設施維護	353,709,000	700,000	354,409,000		
			03	56252500703 水土保持	60,000,000	73,412,000	133,412,000		
			02	71252500100 一般行政	333,391,000	95,600	333,486,600		
			01	71252500101 行政管理	332,775,000	95,600	332,870,600		
			02	71252500102 業務管理	616,000	-	616,000		
			03	71252501100 營運行政	1,334,111,000	11,827,000	1,345,938,000		
			01	71252501101 營運管理	1,334,111,000	11,827,000	1,345,938,000		
			04	71252501200 水質保護工程	4,575,150,000	101,081,400	4,676,231,400		
			01	71252501201 污水系統	4,575,150,000	101,081,400	4,676,231,400		
			05	71252509800 第一預備金	300,000	-300,000	-		
			01	71252509801 第一預備金	300,000	-300,000	-		
			25	001		00260000000 高雄市政府毒品防制局主管	142,451,000	7,325,000	149,776,000
						00262600000 高雄市政府毒品防制局	142,451,000	7,325,000	149,776,000
		01	65262600100 一般行政	43,277,000	-	43,277,000			

總決算 別決算表

112年度

單位：新臺幣元

決 算 數				比較增減數	說 明
實 現 數	應 付 數	保 留 數	合 計		
81,759,262	3,728,645	28,137,560	113,625,467	-116,549	
546,178,264	90,498,619	122,968,057	759,644,940	-16,706,060	
546,178,264	90,498,619	122,968,057	759,644,940	-16,706,060	
72,677,225	279,533	746,659	73,703,417	-541,620	
72,677,225	279,533	746,659	73,703,417	-541,620	
-	-	-	-	-	
-	-	-	-	-	
7,630,462,709	512,129,285	186,595,396	8,329,187,390	-365,044,610	
7,630,462,709	512,129,285	186,595,396	8,329,187,390	-365,044,610	
1,757,249,146	290,060,737	162,135,409	2,209,445,292	-129,130,708	
1,407,533,647	204,679,355	125,288,230	1,737,501,232	-113,253,768	
245,647,826	72,989,243	27,671,332	346,308,401	-8,100,599	
104,067,673	12,392,139	9,175,847	125,635,659	-7,776,341	
312,505,465	-	-	312,505,465	-20,981,135	
311,929,637	-	-	311,929,637	-20,940,963	
575,828	-	-	575,828	-40,172	
1,100,669,993	186,118,425	14,350,874	1,301,139,292	-44,798,708	
1,100,669,993	186,118,425	14,350,874	1,301,139,292	-44,798,708	
4,460,038,105	35,950,123	10,109,113	4,506,097,341	-170,134,059	
4,460,038,105	35,950,123	10,109,113	4,506,097,341	-170,134,059	
-	-	-	-	-	
-	-	-	-	-	
137,973,185	-	-	137,973,185	-11,802,815	
137,973,185	-	-	137,973,185	-11,802,815	
42,640,748	-	-	42,640,748	-636,252	

高雄市 歲出機關

中華民國

經資門併計

科 目				預 算 數				
款	項	目	節	名 稱 及 編 號	原 預 算 數	預 算 增 減 數	合 計	
26	001		01	65262600101 行政管理	43,277,000	-	43,277,000	
			02	65262600200 衛生業務	98,974,000	7,325,000	106,299,000	
				01	65262600209 綜合規劃業務	19,198,000	-	19,198,000
				02	65262600210 研究預防業務	4,136,000	-	4,136,000
				03	65262600211 輔導處遇業務	75,640,000	7,325,000	82,965,000
				03	65262609800 第一預備金	200,000	-	200,000
				01	65262609801 第一預備金	200,000	-	200,000
					00270000000 高雄市政府運動發展局主管	1,379,426,000	507,047,112	1,886,473,112
					00272700000 高雄市政府運動發展局	1,379,426,000	507,047,112	1,886,473,112
				01	53272700100 一般行政	147,120,000	1,338,112	148,458,112
				01	53272700101 行政管理	147,120,000	1,338,112	148,458,112
				02	53272700400 廳舍興建與充實設備	794,815,000	472,434,721	1,267,249,721
				01	53272700401 廳舍修建	794,749,000	472,434,721	1,267,183,721
				02	53272700402 充實設備	66,000	-	66,000
				03	53272701400 管理與活動	437,291,000	33,474,000	470,765,000
				01	53272701401 管理及設備	152,504,000	6,959,000	159,463,000
				02	53272701402 推廣體育活動	284,787,000	26,515,000	311,302,000
				04	53272709800 第一預備金	200,000	-199,721	279
				01	53272709801 第一預備金	200,000	-199,721	279
			27	001			00280000000 高雄市政府青年局主管	217,710,000
				00282800000 高雄市政府青年局	217,710,000	10,794,137	228,504,137	
	01			59282800100 一般行政	46,205,000	7,794,137	53,999,137	
			01	59282800101 行政管理	46,205,000	7,794,137	53,999,137	
	02			59282801200 創業輔導	68,199,000	3,200,000	71,399,000	
			01	59282801201 青年職涯發展與輔導	68,199,000	3,200,000	71,399,000	

總決算 別決算表

112年度

單位：新臺幣元

決 算 數				比較增減數	說 明
實 現 數	應 付 數	保 留 數	合 計		
42,640,748	-	-	42,640,748	-636,252	
95,332,437	-	-	95,332,437	-10,966,563	
19,163,203	-	-	19,163,203	-34,797	
4,135,860	-	-	4,135,860	-140	
72,033,374	-	-	72,033,374	-10,931,626	
-	-	-	-	-200,000	
-	-	-	-	-200,000	
1,288,856,732	216,836,621	204,119,318	1,709,812,671	-176,660,441	
1,288,856,732	216,836,621	204,119,318	1,709,812,671	-176,660,441	
140,004,729	-	-	140,004,729	-8,453,383	
140,004,729	-	-	140,004,729	-8,453,383	
701,555,138	212,530,915	200,430,430	1,114,516,483	-152,733,238	
701,489,138	212,530,915	200,430,430	1,114,450,483	-152,733,238	
66,000	-	-	66,000	-	
447,296,865	4,305,706	3,688,888	455,291,459	-15,473,541	
149,716,592	978,706	3,688,888	154,384,186	-5,078,814	
297,580,273	3,327,000	-	300,907,273	-10,394,727	
-	-	-	-	-279	
-	-	-	-	-279	
206,851,785	-	14,295,300	221,147,085	-7,357,052	
206,851,785	-	14,295,300	221,147,085	-7,357,052	
48,857,230	-	4,555,500	53,412,730	-586,407	
48,857,230	-	4,555,500	53,412,730	-586,407	
55,084,978	-	9,739,800	64,824,778	-6,574,222	
55,084,978	-	9,739,800	64,824,778	-6,574,222	

高雄市
歲出機關

中華民國

經資門併計

科 目				預 算 數				
款	項	目	節	名 稱 及 編 號	原 預 算 數	預 算 增 減 數	合 計	
28	001	03		59282801300	103,106,000	-	103,106,000	
				資源整合				
				01	59282801301	103,106,000	-	103,106,000
					創業財務與管理			
				04	59282809800	200,000	-200,000	-
					第一預備金			
				01	59282809801	200,000	-200,000	-
					第一預備金			
					00700000000	9,963,181,000	-953,704,869	9,009,476,131
					統籌支撥科目			
					0070a020000	6,371,760,000	-	6,371,760,000
					公務人員退休及撫卹給付			
				01	7670a020300	6,371,760,000	-	6,371,760,000
					公務人員退休及撫卹給付			
				01	7670a020301	6,371,760,000	-	6,371,760,000
					公務人員退休及撫卹給付			
				002	0070a030000	312,380,000	-	312,380,000
					公務人員各項補助及慰問金			
				01	7670a030400	12,000,000	-	12,000,000
					公務人員因執行職務意外傷亡慰問金			
				01	7670a030401	12,000,000	-	12,000,000
					公務人員因執行職務意外傷亡慰問金			
				02	8970a030500	300,380,000	-	300,380,000
					公務人員各項補助			
				01	8970a030501	300,380,000	-	300,380,000
					公務人員各項補助			
				003	0070a040000	1,611,000,000	-	1,611,000,000
					災害準備金			
	01	8970a040300	1,611,000,000	-	1,611,000,000			
		災害準備金						
	01	8970a040301	1,611,000,000	-	1,611,000,000			
		災害準備金						
	004	0070a050000	1,668,041,000	-953,704,869	714,336,131			
		各類員工待遇準備						
	01	8970a050600	1,668,041,000	-953,704,869	714,336,131			
		各類員工待遇準備						
	01	8970a050601	1,668,041,000	-953,704,869	714,336,131			
		各類員工待遇準備						
29	001	01		00800000000	400,000,000	-398,824,741	1,175,259	
				第二預備金				
				0080c010000	400,000,000	-398,824,741	1,175,259	
				第二預備金				
				9080c010200	400,000,000	-398,824,741	1,175,259	
		第二預備金						
	01	9080c010201	400,000,000	-398,824,741	1,175,259			
		第二預備金						

總決算 別決算表

112年度

單位：新臺幣元

決 算 數				比 較 增 減 數	說 明
實 現 數	應 付 數	保 留 數	合 計		
102,909,577	-	-	102,909,577	-196,423	
102,909,577	-	-	102,909,577	-196,423	
-	-	-	-	-	
-	-	-	-	-	
7,196,834,514	133,080,684	662,764,076	7,992,679,274	-1,016,796,857	
6,132,796,566	-	-	6,132,796,566	-238,963,434	
6,132,796,566	-	-	6,132,796,566	-238,963,434	
6,132,796,566	-	-	6,132,796,566	-238,963,434	
262,288,136	-	-	262,288,136	-50,091,864	
233,000	-	-	233,000	-11,767,000	
233,000	-	-	233,000	-11,767,000	
262,055,136	-	-	262,055,136	-38,324,864	
262,055,136	-	-	262,055,136	-38,324,864	
801,749,812	133,080,684	662,764,076	1,597,594,572	-13,405,428	
801,749,812	133,080,684	662,764,076	1,597,594,572	-13,405,428	
801,749,812	133,080,684	662,764,076	1,597,594,572	-13,405,428	
-	-	-	-	-714,336,131	
-	-	-	-	-714,336,131	
-	-	-	-	-714,336,131	
-	-	-	-	-1,175,259	
-	-	-	-	-1,175,259	
-	-	-	-	-1,175,259	
-	-	-	-	-1,175,259	

高雄市總決算 融資調度決算表

中華民國112年度

單位：新臺幣元

項 目	預 算			決 算			比 增 減	較 數	說 明
	原 預 算 數	預 算 增 減 數	合 計	實 現 數	保 留 數	合 計			
一、債務之舉借	10,191,699,000	248,758,000	10,440,457,000	2,149,055,713	2,500,944,287	4,650,000,000	-5,790,457,000		
二、債務之償還	4,400,000,000	250,000,000	4,650,000,000	4,650,000,000	-	4,650,000,000	-		

備註：「債務之償還」實現數係全數償還賒借款項。

高雄市總決算 累計餘絀計算表

中華民國112年度

單位：新臺幣元

摘 要	金 額		說 明
	小 計	合 計	
甲、以前年度累計餘絀計算部分		-31,869,731,423	
一、上年度餘額		-30,471,803,301	
二、審計機關修正111年度總決算調整數		179,696,458	
(一) 審修淨增(減)列歲入實現數	90,041,180		
(二) 審修淨增(減)列歲入應收數	89,655,278		
三、本年度調整數		-1,577,624,580	
(一) 註銷歲入應收數	-151,091,230		
(二) 註銷歲入保留數	-200,475,586		
(三) 註銷歲出應付數	21,125,625		
(四) 註銷歲出保留數	298,462,855		
(五) 退還以前年度歲入繳庫數	-1,544,122,599		
(六) 歲入待收繳庫數	-1,503,385		
(七) 註銷歲入待收繳數	-20,260		
乙、本年度餘絀計算部分		894,174,644	
一、總決算餘絀		894,174,644	
(一) 歲入歲出餘絀	894,174,644		
(二) 債務之償還	-4,650,000,000		
(三) 債務之舉借	4,650,000,000		
總 計		-30,975,556,779	

高雄市總決算 平衡表

中華民國112年12月31日

單位：新臺幣元

科 目	本年度	上年度	科 目	本年度	上年度
資產	3,418,552,232,431	3,222,413,386,300	負債	290,482,552,893	295,978,927,408
流動資產	28,317,426,549	28,193,149,690	流動負債	32,478,595,848	32,720,043,462
現金	7,465,766,876	8,595,425,752	應付款項	27,752,346,471	24,382,689,904
應收款項	14,550,873,051	15,738,065,796	應付其他基金款	90,136,437	21,397,984
應收其他基金款	3,050,000,000	3,050,000,000	應付其他政府款	26,260,032	98,722,082
應收其他政府款	2,439,328,433	407,845,627	預收款	57,288,612	11,978,742
存貨	8,977,592	8,906,506	預收其他政府款	4,552,564,296	8,205,254,750
預付款	751,424,065	343,178,905	長期負債	222,577,000,000	225,078,007,309
其他流動資產	51,056,532	49,727,104	應付債券	126,800,000,000	120,650,000,000
長期投資	76,276,743,843	68,815,790,854	長期借款	95,777,000,000	104,427,944,287
採權益法之投資	71,585,189,648	64,124,242,254	應付租賃款	-	63,022
其他長期投資	4,691,554,195	4,691,548,600	其他負債	35,426,957,045	38,180,876,637
固定資產	3,309,839,390,431	3,122,097,092,028	遞延收入	582,865,830	526,252,092
土地	3,247,377,815,128	3,061,237,273,433	存入保證金	2,524,349,014	2,440,800,214
土地改良物	10,795,242,769	9,925,476,395	應付保管款	31,905,357,435	25,321,056,399
房屋建築及設備	27,207,605,017	24,326,703,041	暫收款	414,384,766	9,892,767,932
機械及設備	4,885,178,494	3,664,544,849	淨資產	3,128,069,679,538	2,926,434,458,892
交通及運輸設備	2,728,295,036	2,629,833,088	資產負債淨額	3,128,069,679,538	2,926,434,458,892
雜項設備	818,516,598	685,042,595	資產負債淨額	3,128,069,679,538	2,926,434,458,892
租賃資產	-	530,430			
收藏品及傳承資產	2,275,461,104	2,176,693,312			
購建中固定資產	13,751,276,285	17,450,994,885			
無形資產	287,732,550	268,764,596			
無形資產	287,732,550	268,764,596			
其他資產	3,830,939,058	3,038,589,132			
暫付款	3,824,443,206	3,029,271,620			
存出保證金	6,495,852	9,317,512			
合 計	3,418,552,232,431	3,222,413,386,300	合 計	3,418,552,232,431	3,222,413,386,300
附 註			附 註		
保管有價證券	21,863,389	23,076,003	應付保管有價證券	21,863,389	23,076,003
保管品	1,837,627	1,737,627	應付保管品	1,837,627	1,737,627
保證品	11,161,206,790	8,298,258,884	應付保證品	11,161,206,790	8,298,258,884
債權憑證	1,940,076	1,828,511			
待抵銷債權憑證	-1,940,076	-1,828,511			

高雄市總決算 收入支出表

中華民國112年度

單位：新臺幣元

科 目 名 稱	金 額		
	本 年 度 (1)	上 年 度 (2)	比 較 增 減 數 (3)=(1)-(2)
收入	174,564,853,834	169,274,191,910	5,290,661,924
稅課收入	97,324,362,911	87,865,300,551	9,459,062,360
罰款及賠償收入	3,347,400,997	3,591,365,971	-243,964,974
規費收入	6,140,973,269	5,962,508,043	178,465,226
財產收益	1,900,590,151	1,971,221,726	-70,631,575
投資收益	6,750,739,766	19,023,693,409	-12,272,953,643
補助及協助收入	48,904,071,442	43,651,299,241	5,252,772,201
捐獻及贈與收入	4,009,494,346	2,168,549,909	1,840,944,437
其他收入	6,187,220,952	5,040,253,060	1,146,967,892
支出	152,126,435,905	145,927,179,380	6,199,256,525
人事支出	31,091,907,539	31,074,565,244	17,342,295
業務支出	10,794,972,322	11,331,842,402	-536,870,080
獎補助支出	94,100,893,489	88,828,913,072	5,271,980,417
財產損失	34,257,591	82,977,027	-48,719,436
投資損失	68,193,273	656,885,463	-588,692,190
利息費用及手續費	2,154,008,779	1,609,062,774	544,946,005
折舊、折耗及攤銷	3,884,079,924	3,412,486,936	471,592,988
其他支出	9,998,122,988	8,930,446,462	1,067,676,526
收支餘絀	22,438,417,929	23,347,012,530	-908,594,601

中華民國 112 年度

(自 112 年 1 月 1 日至 112 年 12 月 31 日止)

高雄市總決算

全 2 冊

(第 2 冊)

高雄市政府編

中華民國 112 年度高雄市總決算

(第 2 冊)

目 次

乙、主要表(續第 1 冊)

十七、以前年度歲入來源別轉入數決算總表.....	1 - 18
十八、以前年度歲入來源別轉入數決算表.....	19 - 84
十九、以前年度歲出政事別轉入數決算總表.....	85 - 92
二十、以前年度歲出政事別轉入數決算表.....	93 - 112
二十一、以前年度歲出機關別轉入數決算總表.....	113 - 132
二十二、以前年度歲出機關別轉入數決算表.....	133 - 154

丙、附屬表

一、各機關歲入來源別決算分析總表.....	155 - 158
二、各機關歲出政事別決算分析總表.....	159 - 163
三、各機關歲出用途別決算分析總表.....	164 - 173
四、各機關統籌支撥科目支出明細表.....	174 - 179
五、平衡表科目明細表.....	180 - 200
六、長期投資明細表.....	201 - 202
七、繳付公庫數分析表.....	203 - 204
八、公庫撥入數分析表.....	205 - 206
九、總決算餘絀與市庫餘絀差額解釋表.....	207
十、歷年度決算數比較表.....	208

丁、參考表

一、現金出納表.....	209 - 211
二、公庫年度出納終結報告(現金收支部分).....	212 - 215
三、公共債務表.....	216
四、債款目錄(公債部分).....	217 - 218
五、債款目錄(長期借款部分).....	219 - 222
六、應付債款明細表-短期借款部分.....	223 - 224
七、本年度稅捐查徵年報表.....	225 - 226
八、以前年度稅捐查徵年報表.....	227 - 228
九、執行台電公司協助金彙總表.....	229

戊、特別決算以前年度轉入數決算表	
一、高雄市高坪特定區開發計畫特別決算以前年度歲入保留轉入數決算表.....	230 - 231
二、高雄市高坪特定區開發計畫特別決算以前年度歲出保留轉入數決算表.....	232 - 233
己、整體資產負債表	234 - 235
庚、其他附表	
一、歲出資本支出分析表.....	236 - 243
二、歲出人事費支出彙總表.....	244 - 249
三、補助及捐助經費彙總表.....	250 - 257
四、歲出按職能及經濟性綜合分類表.....	258 - 259
五、中央補助款代收代付明細表.....	260 - 269
六、因擔保、保證或契約可能造成未來會計年度支出明細表.....	270
七、財產總目錄.....	271 - 358
八、財產總目錄之查核.....	359 - 383
九、促進民間參與公共建設案件涉及政府未來年度負擔經費明細表...	384 - 385
辛、行政法人決算表	
一、行政法人綜計收支餘絀表.....	386
二、行政法人綜計平衡表.....	387

乙、主 要 表

(續第 1 冊)

高雄市
以前年度歲入來源

中華民國

經資門併計

年度別	科 目	以 前 年 度 轉 入 數		本 年 度 減 免 (註 銷) 數	
	名 稱	應 收 數	保 留 數	應 收 數	保 留 數
	合 計	14,328,327,187	2,440,855,569	151,091,230	200,475,586
081	財產收入	53,154	-	-	-
083	財產收入	1,958,026	-	-	-
084	財產收入	9,832,420	-	-	-
085	財產收入	8,407,301	-	-	-
086	財產收入	9,240,250	-	-	-
087	財產收入	21,418,795	-	-	-
088	財產收入	15,097,131	-	-	-
088	其他收入	5,727,356	-	-	-
088下及 089	罰款及賠償收入	677,005	-	-	-
088下及 089	財產收入	18,089,050	-	-	-
090	財產收入	32,832,782	-	-	-
091	罰款及賠償收入	641,690	-	16,337	-
091	財產收入	18,212,656	-	-	-
092	罰款及賠償收入	488,206	-	4,020	-
092	財產收入	15,905,278	-	-	-
093	罰款及賠償收入	1,016,564	-	1,560	-
093	財產收入	32,879,361	-	3,500	-
094	罰款及賠償收入	1,626,642	-	3,420	-
094	財產收入	22,959,437	-	-	-
095	罰款及賠償收入	720,237	-	23,044	-
095	財產收入	32,103,892	-	-	-
095	其他收入	1,223,912	-	-	-
096	罰款及賠償收入	234,455	-	31,200	-
096	財產收入	25,442,590	-	-	-

總決算

別轉入數決算總表

112年度

單位：新臺幣元

本年度實現數		本年度調整數		本年度未結清數		說明
應收數	保留數	應收數	保留數	應收數	保留數	
9,726,411,079	1,181,473,044	4,488,000	-4,488,000	4,455,312,878	1,054,418,939	
-	-	-	-	53,154	-	
-	-	-	-	1,958,026	-	
5,345	-	-	-	9,827,075	-	
5,346	-	-	-	8,401,955	-	
3,486	-	-	-	9,236,764	-	
9,614	-	-	-	21,409,181	-	
6,900	-	-	-	15,090,231	-	
-	-	-	-	5,727,356	-	
-	-	-	-	677,005	-	
10,350	-	-	-	18,078,700	-	
17,272	-	-	-	32,815,510	-	
-	-	-	-	625,353	-	
20,900	-	-	-	18,191,756	-	
-	-	-	-	484,186	-	
10,400	-	-	-	15,894,878	-	
-	-	-	-	1,015,004	-	
153,224	-	-	-	32,722,637	-	
-	-	-	-	1,623,222	-	
129,084	-	-	-	22,830,353	-	
-	-	-	-	697,193	-	
182,722	-	-	-	31,921,170	-	
-	-	-	-	1,223,912	-	
-	-	-	-	203,255	-	
206,113	-	-	-	25,236,477	-	

高雄市
以前年度歲入來源

經資門併計

中華民國

年度別	科 目 名 稱	以 前 年 度 轉 入 數		本 年 度 減 免 (註 銷) 數	
		應 收 數	保 留 數	應 收 數	保 留 數
097	罰款及賠償收入	1,768,436	-	54,377	-
097	財產收入	19,919,408	-	-	-
098	罰款及賠償收入	1,723,334	-	-	-
098	財產收入	123,100,970	-	-	-
099	罰款及賠償收入	1,532,023	-	135,142	-
099	財產收入	25,244,004	-	-	-
100	罰款及賠償收入	451,870	-	80,580	-
100	財產收入	19,512,583	-	-	-
100	其他收入	18,307	-	10,307	-
101	罰款及賠償收入	1,116,201	-	387,694	-
101	信託管理收入	722,367	-	-	-
101	財產收入	21,080,860	-	-	-
102	罰款及賠償收入	40,479,642	-	36,674,628	-
102	規費收入	6,800	-	-	-
102	信託管理收入	11,922,874	-	-	-
102	財產收入	15,259,095	-	819,650	-
103	罰款及賠償收入	48,149,691	-	206,942	-
103	規費收入	8,500	-	-	-
103	財產收入	26,407,499	-	242,520	-
103	補助收入	-	19,082,951	-	-
103	其他收入	2,082	-	-	-
104	罰款及賠償收入	15,425,214	-	100,000	-
104	規費收入	23,218	-	-	-
104	財產收入	22,896,170	-	-	-

總決算

別轉入數決算總表

112年度

單位：新臺幣元

本年度實現數		本年度調整數		本年度未結清數		說明
應收數	保留數	應收數	保留數	應收數	保留數	
-	-	-	-	1,714,059	-	
237,933	-	-	-	19,681,475	-	
-	-	-	-	1,723,334	-	
11,735,481	-	-	-	111,365,489	-	
5,000	-	-	-	1,391,881	-	
752,085	-	-	-	24,491,919	-	
-	-	-	-	371,290	-	
270,711	-	-	-	19,241,872	-	
2,000	-	-	-	6,000	-	
-	-	-	-	728,507	-	
-	-	-	-	722,367	-	
297,559	-	-	-	20,783,301	-	
182,638	-	-	-	3,622,376	-	
-	-	-	-	6,800	-	
-	-	-	-	11,922,874	-	
235,123	-	-	-	14,204,322	-	
8,897	-	-	-	47,933,852	-	
-	-	-	-	8,500	-	
227,488	-	-	-	25,937,491	-	
-	19,082,951	-	-	-	-	
2,082	-	-	-	-	-	
927,881	-	-	-	14,397,333	-	
-	-	-	-	23,218	-	
357,191	-	-	-	22,538,979	-	

高雄市
以前年度歲入來源

經資門併計

中華民國

年度別	科 目 名 稱	以 前 年 度 轉 入 數		本 年 度 減 免 (註 銷) 數	
		應 收 數	保 留 數	應 收 數	保 留 數
104	其他收入	529,447	-	252,000	-
105	罰款及賠償收入	31,095,068	-	15,798,489	-
105	規費收入	8,306	-	-	-
105	財產收入	16,586,624	-	-	-
106	罰款及賠償收入	26,734,188	-	9,921,757	-
106	規費收入	11,198	-	-	-
106	財產收入	29,164,271	-	971,021	-
106	補助收入	-	522,628,231	-	-
106	其他收入	883,750	-	883,224	-
107	稅課收入	-	50,643,779	-	50,643,779
107	罰款及賠償收入	52,851,441	-	22,984,565	-
107	規費收入	200,112	-	-	-
107	財產收入	28,467,082	-	73,937	-
107	補助收入	-	41,990,306	-	1,950
107	其他收入	2,916,108	70,400	864,530	-
108	罰款及賠償收入	71,693,085	-	31,971,891	-
108	規費收入	13,600	-	-	-
108	財產收入	28,565,013	-	173,075	-
108	補助收入	-	457,836,991	-	-
108	其他收入	1,425,426	-	-	-
109	罰款及賠償收入	102,323,063	-	6,216,250	-
109	規費收入	138,862	-	-	-
109	財產收入	33,041,060	-	139,783	-
109	補助收入	38,894,166	82,305,604	520,300	4,576,806

總決算

別轉入數決算總表

112年度

單位：新臺幣元

本年度實現數		本年度調整數		本年度未結清數		說明
應收數	保留數	應收數	保留數	應收數	保留數	
56,000	-	-	-	221,447	-	
290,330	-	-	-	15,006,249	-	
-	-	-	-	8,306	-	
409,606	-	-	-	16,177,018	-	
1,093,396	-	-	-	15,719,035	-	
461	-	-	-	10,737	-	
890,210	-	-	-	27,303,040	-	
-	29,917,049	-	-	-	492,711,182	
274	-	-	-	252	-	
-	-	-	-	-	-	
2,754,951	-	-	-	27,111,925	-	
-	-	-	-	200,112	-	
1,194,518	-	-	-	27,198,627	-	
-	5,207,027	-	-	-	36,781,329	
1,199	-	-	-	2,050,379	70,400	
3,215,616	-	-	-	36,505,578	-	
-	-	-	-	13,600	-	
1,585,235	-	-	-	26,806,703	-	
-	308,555,913	-	-	-	149,281,078	
113,175	-	-	-	1,312,251	-	
6,799,417	-	-	-	89,307,396	-	
1,700	-	-	-	137,162	-	
2,489,126	-	-	-	30,412,151	-	
22,507,210	59,823,797	-	-	15,866,656	17,905,001	

高雄市
以前年度歲入來源

中華民國

經資門併計

年度別	科 目 名 稱	以 前 年 度 轉 入 數		本 年 度 減 免 (註 銷) 數	
		應 收 數	保 留 數	應 收 數	保 留 數
109	其他收入	1,533,473	-	-	-
110	罰款及賠償收入	110,481,097	-	5,507,238	-
110	規費收入	5,463,621	-	54,999	-
110	財產收入	30,298,095	-	75,079	-
110	補助及協助收入	40,128,853	114,658,839	4,276	22,465,598
110	捐獻及贈與收入	31,080,000	4,140,000	749,750	-
110	其他收入	1,919,367	-	-	-
111	稅課收入	8,577,684,595	42,430,765	-	490,718
111	罰款及賠償收入	447,303,537	-	8,134,220	-
111	規費收入	41,253,190	139,644	650	-
111	財產收入	57,779,293	332,108	977,099	-
111	營業盈餘及事業收入	3,150,000,000	-	-	-
111	補助及協助收入	425,606,822	1,103,236,451	5,997,239	122,296,735
111	捐獻及贈與收入	71,687,485	1,310,000	12,904	-
111	其他收入	197,006,551	49,500	12,033	-

總決算

別轉入數決算總表

112年度

單位：新臺幣元

本年度實現數		本年度調整數		本年度未結清數		說明
應收數	保留數	應收數	保留數	應收數	保留數	
19,399	-	-	-	1,514,074	-	
11,530,401	-	-	-	93,443,458	-	
710,084	-	-	-	4,698,538	-	
1,719,593	-	-	-	28,503,423	-	
37,296,557	35,888,260	-	-	2,828,020	56,304,981	
9,330,250	-	-	-	21,000,000	4,140,000	
25,692	-	-	-	1,893,675	-	
8,577,684,595	37,452,047	4,488,000	-4,488,000	4,488,000	-	
303,949,361	-	-	-	135,219,956	-	
38,514,682	91,960	-	-	2,737,858	47,684	
32,054,854	273,952	-	-	24,747,340	58,156	
100,000,000	-	-	-	3,050,000,000	-	
332,381,708	683,820,588	-	-	87,227,875	297,119,128	
44,266,933	1,310,000	-	-	27,407,648	-	
177,521,721	49,500	-	-	19,472,797	-	

高雄市
以前年度歲入來源

中華民國

經常門

年度別	科 目 名 稱	以 前 年 度 轉 入 數		本 年 度 減 免 (註 銷) 數	
		應 收 數	保 留 數	應 收 數	保 留 數
	經資門總計	14,328,327,187	2,440,855,569	151,091,230	200,475,586
	經常門合計	14,324,771,222	2,440,855,569	151,091,230	200,475,586
081	財產收入	53,154	-	-	-
083	財產收入	1,958,026	-	-	-
084	財產收入	9,832,420	-	-	-
085	財產收入	8,407,301	-	-	-
086	財產收入	9,240,250	-	-	-
087	財產收入	21,418,795	-	-	-
088	財產收入	15,097,131	-	-	-
088	其他收入	5,727,356	-	-	-
088下及 089	罰款及賠償收入	677,005	-	-	-
088下及 089	財產收入	18,089,050	-	-	-
090	財產收入	32,832,782	-	-	-
091	罰款及賠償收入	641,690	-	16,337	-
091	財產收入	18,212,656	-	-	-
092	罰款及賠償收入	488,206	-	4,020	-
092	財產收入	15,905,278	-	-	-
093	罰款及賠償收入	1,016,564	-	1,560	-
093	財產收入	32,879,361	-	3,500	-
094	罰款及賠償收入	1,626,642	-	3,420	-
094	財產收入	22,959,437	-	-	-
095	罰款及賠償收入	720,237	-	23,044	-
095	財產收入	32,103,892	-	-	-
095	其他收入	1,223,912	-	-	-
096	罰款及賠償收入	234,455	-	31,200	-

總決算

別轉入數決算總表

112年度

單位：新臺幣元

本 年 度 實 現 數		本 年 度 調 整 數		本 年 度 未 結 清 數		說 明
應 收 數	保 留 數	應 收 數	保 留 數	應 收 數	保 留 數	
9,726,411,079	1,181,473,044	4,488,000	-4,488,000	4,455,312,878	1,054,418,939	
9,722,898,152	1,181,473,044	4,488,000	-4,488,000	4,455,269,840	1,054,418,939	
-	-	-	-	53,154	-	
-	-	-	-	1,958,026	-	
5,345	-	-	-	9,827,075	-	
5,346	-	-	-	8,401,955	-	
3,486	-	-	-	9,236,764	-	
9,614	-	-	-	21,409,181	-	
6,900	-	-	-	15,090,231	-	
-	-	-	-	5,727,356	-	
-	-	-	-	677,005	-	
10,350	-	-	-	18,078,700	-	
17,272	-	-	-	32,815,510	-	
-	-	-	-	625,353	-	
20,900	-	-	-	18,191,756	-	
-	-	-	-	484,186	-	
10,400	-	-	-	15,894,878	-	
-	-	-	-	1,015,004	-	
153,224	-	-	-	32,722,637	-	
-	-	-	-	1,623,222	-	
129,084	-	-	-	22,830,353	-	
-	-	-	-	697,193	-	
182,722	-	-	-	31,921,170	-	
-	-	-	-	1,223,912	-	
-	-	-	-	203,255	-	

高雄市 以前年度歲入來源

中華民國

經常門

年度別	科 目 名 稱	以 前 年 度 轉 入 數		本 年 度 減 免 (註 銷) 數	
		應 收 數	保 留 數	應 收 數	保 留 數
096	財產收入	25,442,590	-	-	-
097	罰款及賠償收入	1,768,436	-	54,377	-
097	財產收入	19,919,408	-	-	-
098	罰款及賠償收入	1,723,334	-	-	-
098	財產收入	123,100,970	-	-	-
099	罰款及賠償收入	1,532,023	-	135,142	-
099	財產收入	25,244,004	-	-	-
100	罰款及賠償收入	451,870	-	80,580	-
100	財產收入	19,512,583	-	-	-
100	其他收入	18,307	-	10,307	-
101	罰款及賠償收入	1,116,201	-	387,694	-
101	信託管理收入	722,367	-	-	-
101	財產收入	21,080,860	-	-	-
102	罰款及賠償收入	40,479,642	-	36,674,628	-
102	規費收入	6,800	-	-	-
102	信託管理收入	11,922,874	-	-	-
102	財產收入	15,259,095	-	819,650	-
103	罰款及賠償收入	48,149,691	-	206,942	-
103	規費收入	8,500	-	-	-
103	財產收入	26,407,499	-	242,520	-
103	補助收入	-	19,082,951	-	-
103	其他收入	2,082	-	-	-
104	罰款及賠償收入	15,425,214	-	100,000	-
104	規費收入	23,218	-	-	-
104	財產收入	22,896,170	-	-	-

總決算

別轉入數決算總表

112年度

單位：新臺幣元

本 年 度 實 現 數		本 年 度 調 整 數		本 年 度 未 結 清 數		說 明
應 收 數	保 留 數	應 收 數	保 留 數	應 收 數	保 留 數	
206,113	-	-	-	25,236,477	-	
-	-	-	-	1,714,059	-	
237,933	-	-	-	19,681,475	-	
-	-	-	-	1,723,334	-	
11,735,481	-	-	-	111,365,489	-	
5,000	-	-	-	1,391,881	-	
752,085	-	-	-	24,491,919	-	
-	-	-	-	371,290	-	
270,711	-	-	-	19,241,872	-	
2,000	-	-	-	6,000	-	
-	-	-	-	728,507	-	
-	-	-	-	722,367	-	
297,559	-	-	-	20,783,301	-	
182,638	-	-	-	3,622,376	-	
-	-	-	-	6,800	-	
-	-	-	-	11,922,874	-	
235,123	-	-	-	14,204,322	-	
8,897	-	-	-	47,933,852	-	
-	-	-	-	8,500	-	
227,488	-	-	-	25,937,491	-	
-	19,082,951	-	-	-	-	
2,082	-	-	-	-	-	
927,881	-	-	-	14,397,333	-	
-	-	-	-	23,218	-	
357,191	-	-	-	22,538,979	-	

高雄市
以前年度歲入來源

中華民國

經常門

年度別	科 目 名 稱	以 前 年 度 轉 入 數		本 年 度 減 免 (註 銷) 數	
		應 收 數	保 留 數	應 收 數	保 留 數
104	其他收入	529,447	-	252,000	-
105	罰款及賠償收入	31,095,068	-	15,798,489	-
105	規費收入	8,306	-	-	-
105	財產收入	16,586,624	-	-	-
106	罰款及賠償收入	26,734,188	-	9,921,757	-
106	規費收入	11,198	-	-	-
106	財產收入	29,164,271	-	971,021	-
106	補助收入	-	522,628,231	-	-
106	其他收入	883,750	-	883,224	-
107	稅課收入	-	50,643,779	-	50,643,779
107	罰款及賠償收入	52,851,441	-	22,984,565	-
107	規費收入	200,112	-	-	-
107	財產收入	28,467,082	-	73,937	-
107	補助收入	-	41,990,306	-	1,950
107	其他收入	2,916,108	70,400	864,530	-
108	罰款及賠償收入	71,693,085	-	31,971,891	-
108	規費收入	13,600	-	-	-
108	財產收入	28,565,013	-	173,075	-
108	補助收入	-	457,836,991	-	-
108	其他收入	1,425,426	-	-	-
109	罰款及賠償收入	102,323,063	-	6,216,250	-
109	規費收入	138,862	-	-	-
109	財產收入	33,041,060	-	139,783	-
109	補助收入	38,894,166	82,305,604	520,300	4,576,806
109	其他收入	1,533,473	-	-	-

總決算

別轉入數決算總表

112年度

單位：新臺幣元

本 年 度 實 現 數		本 年 度 調 整 數		本 年 度 未 結 清 數		說 明
應 收 數	保 留 數	應 收 數	保 留 數	應 收 數	保 留 數	
56,000	-	-	-	221,447	-	
290,330	-	-	-	15,006,249	-	
-	-	-	-	8,306	-	
409,606	-	-	-	16,177,018	-	
1,093,396	-	-	-	15,719,035	-	
461	-	-	-	10,737	-	
890,210	-	-	-	27,303,040	-	
-	29,917,049	-	-	-	492,711,182	
274	-	-	-	252	-	
-	-	-	-	-	-	
2,754,951	-	-	-	27,111,925	-	
-	-	-	-	200,112	-	
1,194,518	-	-	-	27,198,627	-	
-	5,207,027	-	-	-	36,781,329	
1,199	-	-	-	2,050,379	70,400	
3,215,616	-	-	-	36,505,578	-	
-	-	-	-	13,600	-	
1,585,235	-	-	-	26,806,703	-	
-	308,555,913	-	-	-	149,281,078	
113,175	-	-	-	1,312,251	-	
6,799,417	-	-	-	89,307,396	-	
1,700	-	-	-	137,162	-	
2,489,126	-	-	-	30,412,151	-	
22,507,210	59,823,797	-	-	15,866,656	17,905,001	
19,399	-	-	-	1,514,074	-	

高雄市
以前年度歲入來源

中華民國

經常門

年度別	科 目 名 稱	以 前 年 度 轉 入 數		本 年 度 減 免 (註 銷) 數	
		應 收 數	保 留 數	應 收 數	保 留 數
110	罰款及賠償收入	110,481,097	-	5,507,238	-
110	規費收入	5,463,621	-	54,999	-
110	財產收入	30,288,473	-	75,079	-
110	補助及協助收入	40,128,853	114,658,839	4,276	22,465,598
110	捐獻及贈與收入	31,080,000	4,140,000	749,750	-
110	其他收入	1,919,367	-	-	-
111	稅課收入	8,577,684,595	42,430,765	-	490,718
111	罰款及賠償收入	447,303,537	-	8,134,220	-
111	規費收入	41,253,190	139,644	650	-
111	財產收入	54,232,950	332,108	977,099	-
111	營業盈餘及事業收入	3,150,000,000	-	-	-
111	補助及協助收入	425,606,822	1,103,236,451	5,997,239	122,296,735
111	捐獻及贈與收入	71,687,485	1,310,000	12,904	-
111	其他收入	197,006,551	49,500	12,033	-

總決算

別轉入數決算總表

112年度

單位：新臺幣元

本 年 度 實 現 數		本 年 度 調 整 數		本 年 度 未 結 清 數		說 明
應 收 數	保 留 數	應 收 數	保 留 數	應 收 數	保 留 數	
11,530,401	-	-	-	93,443,458	-	
710,084	-	-	-	4,698,538	-	
1,719,593	-	-	-	28,493,801	-	
37,296,557	35,888,260	-	-	2,828,020	56,304,981	
9,330,250	-	-	-	21,000,000	4,140,000	
25,692	-	-	-	1,893,675	-	
8,577,684,595	37,452,047	4,488,000	-4,488,000	4,488,000	-	
303,949,361	-	-	-	135,219,956	-	
38,514,682	91,960	-	-	2,737,858	47,684	
28,541,927	273,952	-	-	24,713,924	58,156	
100,000,000	-	-	-	3,050,000,000	-	
332,381,708	683,820,588	-	-	87,227,875	297,119,128	
44,266,933	1,310,000	-	-	27,407,648	-	
177,521,721	49,500	-	-	19,472,797	-	

高雄市
以前年度歲入來源

中華民國

資本門

年度別	科 目	以 前 年 度 轉 入 數		本 年 度 減 免 (註 銷) 數	
	名 稱	應 收 數	保 留 數	應 收 數	保 留 數
	資本門合計	3,555,965	-	-	-
110	財產收入	9,622	-	-	-
111	財產收入	3,546,343	-	-	-

總決算

別轉入數決算總表

112年度

單位：新臺幣元

本 年 度 實 現 數		本 年 度 調 整 數		本 年 度 未 結 清 數		說 明
應 收 數	保 留 數	應 收 數	保 留 數	應 收 數	保 留 數	
3,512,927	-	-	-	43,038	-	
-	-	-	-	9,622	-	
3,512,927	-	-	-	33,416	-	

高雄市 以前年度歲入來

中華民國

經常門

年度別	科目				以前年度轉入數		本年度減免(註銷)數		
	款	項	目	節	名稱	應收數	保留數	應收數	保留數
					經資門總計	14,328,327,187	2,440,855,569	151,091,230	200,475,586
					經常門合計	14,324,771,222	2,440,855,569	151,091,230	200,475,586
081	06				081年度小計	53,154	-	-	-
					財產收入	53,154	-	-	-
		040			高雄市政府財政局	53,154	-	-	-
			01		財產孳息	53,154	-	-	-
			02		租金收入	53,154	-	-	-
083	06				083年度小計	1,958,026	-	-	-
					財產收入	1,958,026	-	-	-
		040			高雄市政府財政局	1,958,026	-	-	-
			01		財產孳息	1,958,026	-	-	-
			02		租金收入	1,958,026	-	-	-
084	06				084年度小計	9,832,420	-	-	-
					財產收入	9,832,420	-	-	-
		040			高雄市政府財政局	9,832,420	-	-	-
			01		財產孳息	9,832,420	-	-	-
			02		租金收入	9,832,420	-	-	-
085	06				085年度小計	8,407,301	-	-	-
					財產收入	8,407,301	-	-	-
		040			高雄市政府財政局	8,407,301	-	-	-
			01		財產孳息	8,407,301	-	-	-
			02		租金收入	8,407,301	-	-	-
086	06				086年度小計	9,240,250	-	-	-
					財產收入	9,240,250	-	-	-
		040			高雄市政府財政局	9,240,250	-	-	-
			01		財產孳息	9,240,250	-	-	-
			02		租金收入	9,240,250	-	-	-
087	06				087年度小計	21,418,795	-	-	-
					財產收入	21,418,795	-	-	-
		040			高雄市政府財政局	21,418,795	-	-	-
			01		財產孳息	21,418,795	-	-	-
			02		租金收入	21,418,795	-	-	-
088	06				088年度小計	20,824,487	-	-	-
					財產收入	15,097,131	-	-	-
		040			高雄市政府財政局	15,097,131	-	-	-
			01		財產孳息	15,097,131	-	-	-
			02		租金收入	15,097,131	-	-	-
	11				其他收入	5,727,356	-	-	-
		070			高雄市政府工務局	5,727,356	-	-	-
			02		雜項收入	5,727,356	-	-	-
			10		其他雜項收入	5,727,356	-	-	-
088 下及	03				088下半年及089年度小計	18,766,055	-	-	-
089		090			罰款及賠償收入	677,005	-	-	-
					高雄市政府警察局	677,005	-	-	-
			01		罰金罰鍰及息金	677,005	-	-	-
			01		罰金罰鍰	677,005	-	-	-
	06				財產收入	18,089,050	-	-	-
		040			高雄市政府財政局	18,050,550	-	-	-
			01		財產孳息	18,050,550	-	-	-
			02		租金收入	18,050,550	-	-	-

總決算

源別轉入數決算表

112年度

單位：新臺幣元

本年度實現數		本年度調整數		本年度未結清數		說明
應收數	保留數	應收數	保留數	應收數	保留數	
9,726,411,079	1,181,473,044	4,488,000	-4,488,000	4,455,312,878	1,054,418,939	
9,722,898,152	1,181,473,044	4,488,000	-4,488,000	4,455,269,840	1,054,418,939	
-	-	-	-	53,154	-	
-	-	-	-	53,154	-	
-	-	-	-	53,154	-	
-	-	-	-	53,154	-	
-	-	-	-	53,154	-	
-	-	-	-	1,958,026	-	
-	-	-	-	1,958,026	-	
-	-	-	-	1,958,026	-	
-	-	-	-	1,958,026	-	
-	-	-	-	1,958,026	-	
5,345	-	-	-	9,827,075	-	
5,345	-	-	-	9,827,075	-	
5,345	-	-	-	9,827,075	-	
5,345	-	-	-	9,827,075	-	
5,345	-	-	-	9,827,075	-	
5,346	-	-	-	8,401,955	-	
5,346	-	-	-	8,401,955	-	
5,346	-	-	-	8,401,955	-	
5,346	-	-	-	8,401,955	-	
5,346	-	-	-	8,401,955	-	
3,486	-	-	-	9,236,764	-	
3,486	-	-	-	9,236,764	-	
3,486	-	-	-	9,236,764	-	
3,486	-	-	-	9,236,764	-	
3,486	-	-	-	9,236,764	-	
9,614	-	-	-	21,409,181	-	
9,614	-	-	-	21,409,181	-	
9,614	-	-	-	21,409,181	-	
9,614	-	-	-	21,409,181	-	
9,614	-	-	-	21,409,181	-	
6,900	-	-	-	20,817,587	-	
6,900	-	-	-	15,090,231	-	
6,900	-	-	-	15,090,231	-	
6,900	-	-	-	15,090,231	-	
6,900	-	-	-	15,090,231	-	
-	-	-	-	5,727,356	-	
-	-	-	-	5,727,356	-	
-	-	-	-	5,727,356	-	
-	-	-	-	5,727,356	-	
10,350	-	-	-	18,755,705	-	
-	-	-	-	677,005	-	
-	-	-	-	677,005	-	
-	-	-	-	677,005	-	
-	-	-	-	677,005	-	
10,350	-	-	-	18,078,700	-	
10,350	-	-	-	18,040,200	-	
10,350	-	-	-	18,040,200	-	
10,350	-	-	-	18,040,200	-	

高雄市
以前年度歲入來

中華民國

經常門

年度別	科目				以前年度轉入數		本年度減免(註銷)數							
	款	項	目	節	名稱	應收數	保留數	應收數	保留數					
090	06	160	01	02	高雄市政府勞工局	38,500	-	-	-					
					財產孳息	38,500	-	-	-					
					租金收入	38,500	-	-	-					
					090年度小計	32,832,782	-	-	-					
					財產收入	32,832,782	-	-	-					
					040	01	02	高雄市政府財政局	32,769,782	-	-	-		
								財產孳息	32,769,782	-	-	-		
									租金收入	32,769,782	-	-	-	
					091	06	160	01	02	高雄市政府勞工局	63,000	-	-	-
財產孳息	63,000	-	-	-										
租金收入	63,000	-	-	-										
091年度小計	18,854,346	-	16,337	-										
罰款及賠償收入	641,690	-	16,337	-										
090	01	01	高雄市政府警察局	641,690						-	16,337	-		
			罰金罰鍰及息金	641,690						-	16,337	-		
				罰金罰鍰						641,690	-	16,337	-	
092	06	040	01	02						財產收入	18,212,656	-	-	-
					高雄市政府財政局	18,086,270	-	-	-					
					財產孳息	18,086,270	-	-	-					
					租金收入	18,086,270	-	-	-					
					060	01	02	高雄市政府經濟發展局	386	-	-	-		
								財產孳息	386	-	-	-		
									租金收入	386	-	-	-	
					093	06	160	01	02	高雄市政府勞工局	126,000	-	-	-
										財產孳息	126,000	-	-	-
租金收入	126,000	-	-	-										
092年度小計	16,393,484	-	4,020	-										
罰款及賠償收入	488,206	-	4,020	-										
090	01	01	高雄市政府警察局	488,206						-	4,020	-		
			罰金罰鍰及息金	488,206						-	4,020	-		
				罰金罰鍰						488,206	-	4,020	-	
093	06	040	01	02						財產收入	15,905,278	-	-	-
					高雄市政府財政局	15,813,572	-	-	-					
					財產孳息	15,813,572	-	-	-					
					租金收入	15,813,572	-	-	-					
					060	01	02	高雄市政府經濟發展局	7,706	-	-	-		
								財產孳息	7,706	-	-	-		
									租金收入	7,706	-	-	-	
					093	06	160	01	02	高雄市政府勞工局	84,000	-	-	-
										財產孳息	84,000	-	-	-
租金收入	84,000	-	-	-										
093年度小計	33,895,925	-	5,060	-										
罰款及賠償收入	1,016,564	-	1,560	-										
090	01	01	高雄市政府警察局	287,409						-	1,560	-		
			罰金罰鍰及息金	287,409						-	1,560	-		
				罰金罰鍰						287,409	-	1,560	-	
093	250	01	01	高雄市政府水利局						729,155	-	-	-	
				罰金罰鍰及息金	729,155	-	-	-						
				罰金罰鍰	729,155	-	-	-						
093	06				財產收入	32,879,361	-	3,500	-					

總決算

源別轉入數決算表

112年度

單位：新臺幣元

本年度實現數		本年度調整數		本年度未結清數		說明
應收數	保留數	應收數	保留數	應收數	保留數	
-	-	-	-	38,500	-	
-	-	-	-	38,500	-	
-	-	-	-	38,500	-	
17,272	-	-	-	32,815,510	-	
17,272	-	-	-	32,815,510	-	
17,272	-	-	-	32,752,510	-	
17,272	-	-	-	32,752,510	-	
17,272	-	-	-	32,752,510	-	
-	-	-	-	63,000	-	
-	-	-	-	63,000	-	
-	-	-	-	63,000	-	
20,900	-	-	-	18,817,109	-	
-	-	-	-	625,353	-	
-	-	-	-	625,353	-	
-	-	-	-	625,353	-	
-	-	-	-	625,353	-	
20,900	-	-	-	18,191,756	-	
6,900	-	-	-	18,079,370	-	
6,900	-	-	-	18,079,370	-	
6,900	-	-	-	18,079,370	-	
-	-	-	-	386	-	
-	-	-	-	386	-	
-	-	-	-	386	-	
14,000	-	-	-	112,000	-	
14,000	-	-	-	112,000	-	
14,000	-	-	-	112,000	-	
10,400	-	-	-	16,379,064	-	
-	-	-	-	484,186	-	
-	-	-	-	484,186	-	
-	-	-	-	484,186	-	
-	-	-	-	484,186	-	
10,400	-	-	-	15,894,878	-	
6,900	-	-	-	15,806,672	-	
6,900	-	-	-	15,806,672	-	
6,900	-	-	-	15,806,672	-	
-	-	-	-	7,706	-	
-	-	-	-	7,706	-	
-	-	-	-	7,706	-	
3,500	-	-	-	80,500	-	
3,500	-	-	-	80,500	-	
3,500	-	-	-	80,500	-	
153,224	-	-	-	33,737,641	-	
-	-	-	-	1,015,004	-	
-	-	-	-	285,849	-	
-	-	-	-	285,849	-	
-	-	-	-	285,849	-	
-	-	-	-	729,155	-	
-	-	-	-	729,155	-	
-	-	-	-	729,155	-	
153,224	-	-	-	32,722,637	-	

高雄市 以前年度歲入來

中華民國

經常門

年度別	科目				以前年度轉入數		本年度減免(註銷)數				
	款	項	目	節	名稱	應收數	保留數	應收數	保留數		
094	03	06	015	01	高雄市政府原住民事務委員會	3,500	-	3,500	-		
					財產孳息	3,500	-	3,500	-		
					040	01	租金收入	3,500	-	3,500	-
							高雄市政府財政局	32,819,155	-	-	-
					040	02	財產孳息	32,819,155	-	-	-
							租金收入	32,819,155	-	-	-
					060	01	高雄市政府經濟發展局	7,706	-	-	-
							財產孳息	7,706	-	-	-
					060	02	租金收入	7,706	-	-	-
							160	01	高雄市政府勞工局	49,000	-
					160	02			財產孳息	49,000	-
							160	02	租金收入	49,000	-
					090	01			094年度小計	24,586,079	-
							090	01	罰款及賠償收入	1,626,642	-
					250	01			高雄市政府警察局	372,110	-
							250	01	罰金罰鍰及息金	372,110	-
					250	01			罰金罰鍰	372,110	-
							06	040	高雄市政府水利局	1,254,532	-
					06	040			罰金罰鍰及息金	1,254,532	-
							06	040	罰金罰鍰	1,254,532	-
					06	040			財產收入	22,959,437	-
							06	040	高雄市政府財政局	22,278,691	-
					06	040			財產孳息	22,278,691	-
							06	040	租金收入	22,278,691	-
06	060	高雄市政府經濟發展局	631,746	-	-	-					
		06	060	財產孳息	631,746	-	-	-			
06	060			租金收入	47,589	-	-	-			
		06	060	權利金	584,157	-	-	-			
160	01			高雄市政府勞工局	49,000	-	-	-			
		160	01	財產孳息	49,000	-	-	-			
160	02			租金收入	49,000	-	-	-			
		095	03	06	095年度小計	34,048,041	-	23,044	-		
095	03				06	罰款及賠償收入	720,237	-	23,044	-	
		095	03	06		高雄市政府警察局	720,237	-	23,044	-	
095	03				06	罰金罰鍰及息金	720,237	-	23,044	-	
		095	03	06		罰金罰鍰	720,237	-	23,044	-	
095	03				06	財產收入	32,103,892	-	-	-	
		095	03	06		高雄市政府原住民事務委員會	24,833	-	-	-	
095	03				06	財產孳息	24,833	-	-	-	
		095	03	06		租金收入	24,833	-	-	-	
095	03				06	高雄市政府財政局	24,915,170	-	-	-	
		095	03	06		財產孳息	24,915,170	-	-	-	
095	03				06	租金收入	24,915,170	-	-	-	
		095	03	06		高雄市政府經濟發展局	7,023,889	-	-	-	
095	03				06	財產孳息	7,023,889	-	-	-	
		095	03	06		租金收入	23,889	-	-	-	
095	03				06	權利金	7,000,000	-	-	-	
		095	03	06		高雄市政府勞工局	140,000	-	-	-	
095	03				06	財產孳息	140,000	-	-	-	
		095	03	06		租金收入	140,000	-	-	-	

總決算

源別轉入數決算表

112年度

單位：新臺幣元

本 年 度 實 現 數		本 年 度 調 整 數		本 年 度 未 結 清 數		說 明
應 收 數	保 留 數	應 收 數	保 留 數	應 收 數	保 留 數	
-	-	-	-	-	-	
-	-	-	-	-	-	
-	-	-	-	-	-	
153,224	-	-	-	32,665,931	-	
153,224	-	-	-	32,665,931	-	
153,224	-	-	-	32,665,931	-	
-	-	-	-	7,706	-	
-	-	-	-	7,706	-	
-	-	-	-	7,706	-	
-	-	-	-	49,000	-	
-	-	-	-	49,000	-	
-	-	-	-	49,000	-	
129,084	-	-	-	24,453,575	-	
-	-	-	-	1,623,222	-	
-	-	-	-	368,690	-	
-	-	-	-	368,690	-	
-	-	-	-	368,690	-	
-	-	-	-	1,254,532	-	
-	-	-	-	1,254,532	-	
-	-	-	-	1,254,532	-	
129,084	-	-	-	22,830,353	-	
129,084	-	-	-	22,149,607	-	
129,084	-	-	-	22,149,607	-	
129,084	-	-	-	22,149,607	-	
-	-	-	-	631,746	-	
-	-	-	-	631,746	-	
-	-	-	-	47,589	-	
-	-	-	-	584,157	-	
-	-	-	-	49,000	-	
-	-	-	-	49,000	-	
-	-	-	-	49,000	-	
182,722	-	-	-	33,842,275	-	
-	-	-	-	697,193	-	
-	-	-	-	697,193	-	
-	-	-	-	697,193	-	
-	-	-	-	697,193	-	
182,722	-	-	-	31,921,170	-	
-	-	-	-	24,833	-	
-	-	-	-	24,833	-	
-	-	-	-	24,833	-	
172,222	-	-	-	24,742,948	-	
172,222	-	-	-	24,742,948	-	
172,222	-	-	-	24,742,948	-	
-	-	-	-	7,023,889	-	
-	-	-	-	7,023,889	-	
-	-	-	-	23,889	-	
-	-	-	-	7,000,000	-	
10,500	-	-	-	129,500	-	
10,500	-	-	-	129,500	-	
10,500	-	-	-	129,500	-	

高雄市
以前年度歲入來

中華民國

經常門

年度別	科目				以前年度轉入數		本年度減免(註銷)數		
	款	項	目	節	名稱	應收數	保留數	應收數	保留數
096	11				其他收入	1,223,912	-	-	-
		060			高雄市政府經濟發展局	1,223,912	-	-	-
			02		雜項收入	1,223,912	-	-	-
				10	其他雜項收入	1,223,912	-	-	-
					096年度小計	25,677,045	-	31,200	-
		03			罰款及賠償收入	234,455	-	31,200	-
			090		高雄市政府警察局	234,455	-	31,200	-
				01	罰金罰鍰及息金	234,455	-	31,200	-
				01	罰金罰鍰	234,455	-	31,200	-
		06			財產收入	25,442,590	-	-	-
			015		高雄市政府原住民事務委員會	28,690	-	-	-
				01	財產孳息	28,690	-	-	-
				02	租金收入	28,690	-	-	-
			040		高雄市政府財政局	23,987,561	-	-	-
				01	財產孳息	23,987,561	-	-	-
				02	租金收入	23,987,561	-	-	-
			060		高雄市政府經濟發展局	1,420,345	-	-	-
				01	財產孳息	1,420,345	-	-	-
				02	租金收入	20,345	-	-	-
				03	權利金	1,400,000	-	-	-
			090		高雄市政府警察局	5,994	-	-	-
				01	財產孳息	5,994	-	-	-
				02	租金收入	5,994	-	-	-
097					097年度小計	21,687,844	-	54,377	-
		03			罰款及賠償收入	1,768,436	-	54,377	-
			090		高雄市政府警察局	840,238	-	54,377	-
				01	罰金罰鍰及息金	840,238	-	54,377	-
				01	罰金罰鍰	840,238	-	54,377	-
			250		高雄市政府水利局	928,198	-	-	-
				01	罰金罰鍰及息金	928,198	-	-	-
				01	罰金罰鍰	928,198	-	-	-
		06			財產收入	19,919,408	-	-	-
			015		高雄市政府原住民事務委員會	4,446	-	-	-
				01	財產孳息	4,446	-	-	-
				02	租金收入	4,446	-	-	-
			040		高雄市政府財政局	19,292,051	-	-	-
				01	財產孳息	19,292,051	-	-	-
				02	租金收入	19,292,051	-	-	-
098		060		高雄市政府經濟發展局	16,183	-	-	-	
			01	財產孳息	16,183	-	-	-	
			02	租金收入	16,183	-	-	-	
			090		高雄市政府警察局	435,228	-	-	-
				01	財產孳息	435,228	-	-	-
				02	租金收入	435,228	-	-	-
			160		高雄市政府勞工局	171,500	-	-	-
				01	財產孳息	171,500	-	-	-
				02	租金收入	171,500	-	-	-
					098年度小計	124,824,304	-	-	-
		03			罰款及賠償收入	1,723,334	-	-	-
			090		高雄市政府警察局	996,186	-	-	-

總決算

源別轉入數決算表

112年度

單位：新臺幣元

本年度實現數		本年度調整數		本年度未結清數		說明
應收數	保留數	應收數	保留數	應收數	保留數	
-	-	-	-	1,223,912	-	
-	-	-	-	1,223,912	-	
-	-	-	-	1,223,912	-	
-	-	-	-	1,223,912	-	
206,113	-	-	-	25,439,732	-	
-	-	-	-	203,255	-	
-	-	-	-	203,255	-	
-	-	-	-	203,255	-	
-	-	-	-	203,255	-	
206,113	-	-	-	25,236,477	-	
-	-	-	-	28,690	-	
-	-	-	-	28,690	-	
-	-	-	-	28,690	-	
206,113	-	-	-	23,781,448	-	
206,113	-	-	-	23,781,448	-	
206,113	-	-	-	23,781,448	-	
-	-	-	-	1,420,345	-	
-	-	-	-	1,420,345	-	
-	-	-	-	20,345	-	
-	-	-	-	1,400,000	-	
-	-	-	-	5,994	-	
-	-	-	-	5,994	-	
-	-	-	-	5,994	-	
237,933	-	-	-	21,395,534	-	
-	-	-	-	1,714,059	-	
-	-	-	-	785,861	-	
-	-	-	-	785,861	-	
-	-	-	-	785,861	-	
-	-	-	-	928,198	-	
-	-	-	-	928,198	-	
-	-	-	-	928,198	-	
237,933	-	-	-	19,681,475	-	
-	-	-	-	4,446	-	
-	-	-	-	4,446	-	
-	-	-	-	4,446	-	
237,933	-	-	-	19,054,118	-	
237,933	-	-	-	19,054,118	-	
237,933	-	-	-	19,054,118	-	
-	-	-	-	16,183	-	
-	-	-	-	16,183	-	
-	-	-	-	16,183	-	
-	-	-	-	435,228	-	
-	-	-	-	435,228	-	
-	-	-	-	435,228	-	
-	-	-	-	171,500	-	
-	-	-	-	171,500	-	
-	-	-	-	171,500	-	
11,735,481	-	-	-	113,088,823	-	
-	-	-	-	1,723,334	-	
-	-	-	-	996,186	-	

高雄市
以前年度歲入來

中華民國

經常門

年度別	科目				以前年度轉入數		本年度減免(註銷)數			
	款	項	目	節	名稱	應收數	保留數	應收數	保留數	
099	06			01	罰金罰鍰及息金	996,186	-	-	-	
				01	罰金罰鍰	996,186	-	-	-	
				210	高雄市政府海洋局	28,745	-	-	-	
				01	罰金罰鍰及息金	28,745	-	-	-	
				01	罰金罰鍰	28,745	-	-	-	
				250	高雄市政府水利局	698,403	-	-	-	
				01	罰金罰鍰及息金	698,403	-	-	-	
				01	罰金罰鍰	698,403	-	-	-	
					財產收入	123,100,970	-	-	-	
				015	高雄市政府原住民事務委員會	7,000	-	-	-	
				01	財產孳息	7,000	-	-	-	
				02	租金收入	7,000	-	-	-	
				030	高雄市政府民政局	52,865	-	-	-	
				01	財產孳息	52,865	-	-	-	
				02	租金收入	52,865	-	-	-	
				040	高雄市政府財政局	122,320,587	-	-	-	
				01	財產孳息	122,320,587	-	-	-	
				02	租金收入	122,320,587	-	-	-	
				060	高雄市政府經濟發展局	16,183	-	-	-	
				01	財產孳息	16,183	-	-	-	
				02	租金收入	16,183	-	-	-	
				090	高雄市政府警察局	557,160	-	-	-	
				01	財產孳息	557,160	-	-	-	
				02	租金收入	557,160	-	-	-	
				162	高雄市政府勞工局勞工教育生活中心	147,175	-	-	-	
				01	財產孳息	147,175	-	-	-	
				02	租金收入	147,175	-	-	-	
					099年度小計	26,776,027	-	-	135,142	
				03		罰款及賠償收入	1,532,023	-	-	135,142
				060	高雄市政府經濟發展局	384,267	-	-	-	
				01	罰金罰鍰及息金	384,267	-	-	-	
				01	罰金罰鍰	384,267	-	-	-	
				090	高雄市政府警察局	992,756	-	-	135,142	
				01	罰金罰鍰及息金	992,756	-	-	135,142	
				01	罰金罰鍰	992,756	-	-	135,142	
				220	高雄市政府都市發展局	60,000	-	-	-	
				01	罰金罰鍰及息金	60,000	-	-	-	
				01	罰金罰鍰	60,000	-	-	-	
				250	高雄市政府水利局	95,000	-	-	-	
				01	罰金罰鍰及息金	95,000	-	-	-	
				01	罰金罰鍰	95,000	-	-	-	
					財產收入	25,244,004	-	-	-	
030	高雄市政府民政局	229,074	-	-	-					
01	財產孳息	229,074	-	-	-					
02	租金收入	229,074	-	-	-					
040	高雄市政府財政局	24,000,751	-	-	-					
01	財產孳息	24,000,751	-	-	-					
02	租金收入	24,000,751	-	-	-					
060	高雄市政府經濟發展局	191,133	-	-	-					

總決算

源別轉入數決算表

112年度

單位：新臺幣元

本年度實現數		本年度調整數		本年度未結清數		說明
應收數	保留數	應收數	保留數	應收數	保留數	
-	-	-	-	996,186	-	
-	-	-	-	996,186	-	
-	-	-	-	28,745	-	
-	-	-	-	28,745	-	
-	-	-	-	28,745	-	
-	-	-	-	698,403	-	
-	-	-	-	698,403	-	
-	-	-	-	698,403	-	
11,735,481	-	-	-	111,365,489	-	
-	-	-	-	7,000	-	
-	-	-	-	7,000	-	
-	-	-	-	7,000	-	
52,865	-	-	-	-	-	
52,865	-	-	-	-	-	
52,865	-	-	-	-	-	
11,682,616	-	-	-	110,637,971	-	
11,682,616	-	-	-	110,637,971	-	
11,682,616	-	-	-	110,637,971	-	
-	-	-	-	16,183	-	
-	-	-	-	16,183	-	
-	-	-	-	16,183	-	
-	-	-	-	557,160	-	
-	-	-	-	557,160	-	
-	-	-	-	557,160	-	
-	-	-	-	147,175	-	
-	-	-	-	147,175	-	
-	-	-	-	147,175	-	
757,085	-	-	-	25,883,800	-	
5,000	-	-	-	1,391,881	-	
5,000	-	-	-	379,267	-	
5,000	-	-	-	379,267	-	
5,000	-	-	-	379,267	-	
-	-	-	-	857,614	-	
-	-	-	-	857,614	-	
-	-	-	-	857,614	-	
-	-	-	-	60,000	-	
-	-	-	-	60,000	-	
-	-	-	-	60,000	-	
-	-	-	-	95,000	-	
-	-	-	-	95,000	-	
-	-	-	-	95,000	-	
752,085	-	-	-	24,491,919	-	
210,784	-	-	-	18,290	-	
210,784	-	-	-	18,290	-	
210,784	-	-	-	18,290	-	
525,347	-	-	-	23,475,404	-	
525,347	-	-	-	23,475,404	-	
525,347	-	-	-	23,475,404	-	
7,904	-	-	-	183,229	-	

高雄市
以前年度歲入來

中華民國

經常門

年度別	科目				以前年度轉入數		本年度減免(註銷)數			
	款	項	目	節	名稱	應收數	保留數	應收數	保留數	
100	03	090	162	01	財產孳息	191,133	-	-	-	
				02	租金收入	191,133	-	-	-	
				01	高雄市政府警察局	597,376	-	-	-	
				02	財產孳息	597,376	-	-	-	
				02	租金收入	597,376	-	-	-	
				01	高雄市政府勞工局勞工教育生活中心	225,670	-	-	-	
				02	財產孳息	225,670	-	-	-	
				02	租金收入	225,670	-	-	-	
				01	100年度小計	19,982,760	-	-	90,887	-
				02	罰款及賠償收入	451,870	-	-	80,580	-
101	03	090	06	01	高雄市政府警察局	451,870	-	80,580	-	
				01	罰金罰鍰及息金	451,870	-	80,580	-	
				01	罰金罰鍰	451,870	-	80,580	-	
				040	財產收入	19,512,583	-	-	-	
				01	高雄市政府財政局	18,508,475	-	-	-	
				01	財產孳息	18,508,475	-	-	-	
				02	租金收入	18,508,475	-	-	-	
				060	高雄市政府經濟發展局	304,884	-	-	-	
				01	財產孳息	304,884	-	-	-	
				02	租金收入	304,884	-	-	-	
101	03	090	160	01	高雄市政府警察局	597,724	-	-	-	
				02	財產孳息	597,724	-	-	-	
				02	租金收入	597,724	-	-	-	
				01	高雄市政府勞工局	101,500	-	-	-	
				01	財產孳息	101,500	-	-	-	
				02	租金收入	101,500	-	-	-	
				11	其他收入	18,307	-	-	10,307	-
				090	高雄市政府警察局	18,307	-	-	10,307	-
				02	雜項收入	18,307	-	-	10,307	-
				10	其他雜項收入	18,307	-	-	10,307	-
101	03	090	180	101	101年度小計	22,919,428	-	-	387,694	
				02	罰款及賠償收入	1,116,201	-	-	387,694	-
				01	高雄市政府警察局	886,408	-	-	239,790	-
				01	罰金罰鍰及息金	886,408	-	-	239,790	-
				01	罰金罰鍰	886,408	-	-	239,790	-
				01	高雄市政府消防局	147,904	-	-	147,904	-
				01	罰金罰鍰及息金	147,904	-	-	147,904	-
				01	罰金罰鍰	147,904	-	-	147,904	-
				210	高雄市政府海洋局	81,889	-	-	-	-
				01	罰金罰鍰及息金	81,889	-	-	-	-
101	03	090	210	01	罰金罰鍰	81,889	-	-	-	
				05	信託管理收入	722,367	-	-	-	
				110	高雄市政府環境保護局	722,367	-	-	-	
				01	信託管理收入	722,367	-	-	-	
				01	信託管理收入	722,367	-	-	-	
				06	財產收入	21,080,860	-	-	-	
				015	高雄市政府原住民事務委員會	11,650	-	-	-	
				01	財產孳息	11,650	-	-	-	
				02	租金收入	11,650	-	-	-	

總決算

源別轉入數決算表

112年度

單位：新臺幣元

本年度實現數		本年度調整數		本年度未結清數		說明
應收數	保留數	應收數	保留數	應收數	保留數	
7,904	-	-	-	183,229	-	
7,904	-	-	-	183,229	-	
-	-	-	-	597,376	-	
-	-	-	-	597,376	-	
-	-	-	-	597,376	-	
8,050	-	-	-	217,620	-	
8,050	-	-	-	217,620	-	
8,050	-	-	-	217,620	-	
272,711	-	-	-	19,619,162	-	
-	-	-	-	371,290	-	
-	-	-	-	371,290	-	
-	-	-	-	371,290	-	
-	-	-	-	371,290	-	
270,711	-	-	-	19,241,872	-	
254,873	-	-	-	18,253,602	-	
254,873	-	-	-	18,253,602	-	
254,873	-	-	-	18,253,602	-	
12,338	-	-	-	292,546	-	
12,338	-	-	-	292,546	-	
12,338	-	-	-	292,546	-	
-	-	-	-	597,724	-	
-	-	-	-	597,724	-	
-	-	-	-	597,724	-	
3,500	-	-	-	98,000	-	
3,500	-	-	-	98,000	-	
3,500	-	-	-	98,000	-	
2,000	-	-	-	6,000	-	
2,000	-	-	-	6,000	-	
2,000	-	-	-	6,000	-	
2,000	-	-	-	6,000	-	
297,559	-	-	-	22,234,175	-	
-	-	-	-	728,507	-	
-	-	-	-	646,618	-	
-	-	-	-	646,618	-	
-	-	-	-	646,618	-	
-	-	-	-	-	-	
-	-	-	-	-	-	
-	-	-	-	81,889	-	
-	-	-	-	81,889	-	
-	-	-	-	81,889	-	
-	-	-	-	722,367	-	
-	-	-	-	722,367	-	
-	-	-	-	722,367	-	
-	-	-	-	722,367	-	
297,559	-	-	-	20,783,301	-	
-	-	-	-	11,650	-	
-	-	-	-	11,650	-	
-	-	-	-	11,650	-	

高雄市 以前年度歲入來

中華民國

經常門

年度別	科目				以前年度轉入數		本年度減免(註銷)數		
	款	項	目	節	名稱	應收數	保留數	應收數	保留數
102	03	040	01	02	高雄市政府財政局	20,342,707	-	-	-
					財產孳息	20,342,707	-	-	-
					租金收入	20,342,707	-	-	-
					高雄市政府經濟發展局	88,909	-	-	-
					財產孳息	88,909	-	-	-
					租金收入	88,909	-	-	-
					高雄市政府警察局	597,706	-	-	-
					財產孳息	597,706	-	-	-
					租金收入	597,706	-	-	-
					高雄市政府農業局	4,888	-	-	-
					財產孳息	4,888	-	-	-
					租金收入	4,888	-	-	-
					高雄市政府勞工局	35,000	-	-	-
					財產孳息	35,000	-	-	-
					租金收入	35,000	-	-	-
					102年度小計	67,668,411	-	-	37,494,278
					罰款及賠償收入	40,479,642	-	-	36,674,628
					高雄市政府財政局	36,678,055	-	-	36,578,055
					罰金罰鍰及息金	36,678,055	-	-	36,578,055
					罰金罰鍰	36,678,055	-	-	36,578,055
					高雄市政府經濟發展局	45,000	-	-	-
					罰金罰鍰及息金	45,000	-	-	-
					罰金罰鍰	45,000	-	-	-
					高雄市政府警察局	1,059,329	-	-	-
					罰金罰鍰及息金	1,059,329	-	-	-
					罰金罰鍰	1,059,329	-	-	-
					高雄市政府環境保護局	42,000	-	-	-
					罰金罰鍰及息金	42,000	-	-	-
					罰金罰鍰	42,000	-	-	-
					高雄市政府動物保護處	105,000	-	-	-
					罰金罰鍰及息金	105,000	-	-	-
					罰金罰鍰	105,000	-	-	-
					高雄市政府勞工局	1,085,984	-	-	96,573
					罰金罰鍰及息金	1,085,984	-	-	96,573
					罰金罰鍰	1,085,984	-	-	96,573
					高雄市政府消防局	1,344,274	-	-	-
					罰金罰鍰及息金	1,344,274	-	-	-
					罰金罰鍰	1,344,274	-	-	-
					高雄市政府海洋局	120,000	-	-	-
					罰金罰鍰及息金	120,000	-	-	-
					罰金罰鍰	120,000	-	-	-
					規費收入	6,800	-	-	-
高雄市政府消防局	6,800	-	-	-					
使用規費收入	6,800	-	-	-					
服務費	6,800	-	-	-					
信託管理收入	11,922,874	-	-	-					
高雄市政府環境保護局	11,922,874	-	-	-					
信託管理收入	11,922,874	-	-	-					
信託管理收入	11,922,874	-	-	-					
財產收入	15,259,095	-	-	819,650					

總決算

源別轉入數決算表

112年度

單位：新臺幣元

本年度實現數		本年度調整數		本年度未結清數		說明
應收數	保留數	應收數	保留數	應收數	保留數	
290,631	-	-	-	20,052,076	-	
290,631	-	-	-	20,052,076	-	
290,631	-	-	-	20,052,076	-	
6,255	-	-	-	82,654	-	
6,255	-	-	-	82,654	-	
6,255	-	-	-	82,654	-	
-	-	-	-	597,706	-	
-	-	-	-	597,706	-	
-	-	-	-	597,706	-	
673	-	-	-	4,215	-	
673	-	-	-	4,215	-	
673	-	-	-	4,215	-	
-	-	-	-	35,000	-	
-	-	-	-	35,000	-	
-	-	-	-	35,000	-	
417,761	-	-	-	29,756,372	-	
182,638	-	-	-	3,622,376	-	
100,000	-	-	-	-	-	
100,000	-	-	-	-	-	
100,000	-	-	-	-	-	
-	-	-	-	45,000	-	
-	-	-	-	45,000	-	
-	-	-	-	45,000	-	
11,580	-	-	-	1,047,749	-	
11,580	-	-	-	1,047,749	-	
11,580	-	-	-	1,047,749	-	
-	-	-	-	42,000	-	
-	-	-	-	42,000	-	
-	-	-	-	42,000	-	
-	-	-	-	105,000	-	
-	-	-	-	105,000	-	
-	-	-	-	105,000	-	
20,000	-	-	-	969,411	-	
20,000	-	-	-	969,411	-	
20,000	-	-	-	969,411	-	
51,058	-	-	-	1,293,216	-	
51,058	-	-	-	1,293,216	-	
51,058	-	-	-	1,293,216	-	
-	-	-	-	120,000	-	
-	-	-	-	120,000	-	
-	-	-	-	120,000	-	
-	-	-	-	6,800	-	
-	-	-	-	6,800	-	
-	-	-	-	6,800	-	
-	-	-	-	6,800	-	
-	-	-	-	11,922,874	-	
-	-	-	-	11,922,874	-	
-	-	-	-	11,922,874	-	
-	-	-	-	11,922,874	-	
235,123	-	-	-	14,204,322	-	

高雄市
以前年度歲入來

中華民國

經常門

年度別	科目				以前年度轉入數		本年度減免(註銷)數									
	款	項	目	節	名稱	應收數	保留數	應收數	保留數							
103	03	015	01	02	高雄市政府原住民事務委員會	10,500	-	-	-							
					財產孳息	10,500	-	-	-							
					租金收入	10,500	-	-	-							
					040	高雄市政府財政局	13,232,002	-	-	-						
					01	財產孳息	13,232,002	-	-	-						
						租金收入	13,232,002	-	-	-						
					060	高雄市政府經濟發展局	126,413	-	-	-						
						01	財產孳息	126,413	-	-	-					
					02		租金收入	126,413	-	-	-					
						090	高雄市政府警察局	597,956	-	-	-					
					01		財產孳息	597,956	-	-	-					
							租金收入	597,956	-	-	-					
					150	高雄市政府農業局	1,278,224	-	819,650	-						
						01	財產孳息	1,278,224	-	819,650	-					
							租金收入	1,278,224	-	819,650	-					
					160	高雄市政府勞工局	14,000	-	-	-						
						01	財產孳息	14,000	-	-	-					
							租金收入	14,000	-	-	-					
									103年度小計	74,567,772	19,082,951	449,462	-			
									罰款及賠償收入	48,149,691	-	206,942	-			
					04	180	02	01	01	高雄市政府財政局	44,000,000	-	-	-		
										罰金罰鍰及息金	44,000,000	-	-	-		
										罰金罰鍰	44,000,000	-	-	-		
										060	高雄市政府經濟發展局	330,000	-	-	-	
										01	罰金罰鍰及息金	330,000	-	-	-	
											罰金罰鍰	330,000	-	-	-	
										070	高雄市政府工務局	100,000	-	-	-	
											01	罰金罰鍰及息金	100,000	-	-	-
												罰金罰鍰	100,000	-	-	-
										090	高雄市政府警察局	1,106,129	-	-	-	
											01	罰金罰鍰及息金	1,106,129	-	-	-
												罰金罰鍰	1,106,129	-	-	-
										110	高雄市政府環境保護局	309,473	-	-	-	
											01	罰金罰鍰及息金	309,473	-	-	-
												罰金罰鍰	309,473	-	-	-
										151	高雄市政府動物保護處	556,942	-	206,942	-	
											01	罰金罰鍰及息金	556,942	-	206,942	-
												罰金罰鍰	556,942	-	206,942	-
										160	高雄市政府勞工局	60,000	-	-	-	
											01	罰金罰鍰及息金	60,000	-	-	-
												罰金罰鍰	60,000	-	-	-
										180	高雄市政府消防局	1,684,647	-	-	-	
01	罰金罰鍰及息金	1,684,647	-	-							-					
	罰金罰鍰	1,684,647	-	-							-					
250	高雄市政府水利局	2,500	-	-	-											
	01	罰金罰鍰及息金	2,500	-	-	-										
		罰金罰鍰	2,500	-	-	-										
				規費收入	8,500	-	-	-								
				高雄市政府消防局	8,500	-	-	-								
				使用規費收入	8,500	-	-	-								

總決算

源別轉入數決算表

112年度

單位：新臺幣元

本 年 度 實 現 數		本 年 度 調 整 數		本 年 度 未 結 清 數		說 明
應 收 數	保 留 數	應 收 數	保 留 數	應 收 數	保 留 數	
-	-	-	-	10,500	-	
-	-	-	-	10,500	-	
-	-	-	-	10,500	-	
227,233	-	-	-	13,004,769	-	
227,233	-	-	-	13,004,769	-	
227,233	-	-	-	13,004,769	-	
3,462	-	-	-	122,951	-	
3,462	-	-	-	122,951	-	
3,462	-	-	-	122,951	-	
-	-	-	-	597,956	-	
-	-	-	-	597,956	-	
-	-	-	-	597,956	-	
4,428	-	-	-	454,146	-	
4,428	-	-	-	454,146	-	
4,428	-	-	-	454,146	-	
-	-	-	-	14,000	-	
-	-	-	-	14,000	-	
-	-	-	-	14,000	-	
238,467	19,082,951	-	-	73,879,843	-	
8,897	-	-	-	47,933,852	-	
-	-	-	-	44,000,000	-	
-	-	-	-	44,000,000	-	
-	-	-	-	44,000,000	-	
-	-	-	-	330,000	-	
-	-	-	-	330,000	-	
-	-	-	-	330,000	-	
-	-	-	-	100,000	-	
-	-	-	-	100,000	-	
-	-	-	-	100,000	-	
7,580	-	-	-	1,098,549	-	
7,580	-	-	-	1,098,549	-	
7,580	-	-	-	1,098,549	-	
-	-	-	-	309,473	-	
-	-	-	-	309,473	-	
-	-	-	-	309,473	-	
1,317	-	-	-	348,683	-	
1,317	-	-	-	348,683	-	
1,317	-	-	-	348,683	-	
-	-	-	-	60,000	-	
-	-	-	-	60,000	-	
-	-	-	-	60,000	-	
-	-	-	-	1,684,647	-	
-	-	-	-	1,684,647	-	
-	-	-	-	1,684,647	-	
-	-	-	-	2,500	-	
-	-	-	-	2,500	-	
-	-	-	-	2,500	-	
-	-	-	-	8,500	-	
-	-	-	-	8,500	-	
-	-	-	-	8,500	-	

高雄市 以前年度歲入來

中華民國

經常門

年度別	科目				以前年度轉入數		本年度減免(註銷)數			
	款	項	目	節	名稱	應收數	保留數	應收數	保留數	
104	06			14	服務費	8,500	-	-	-	
					財產收入	26,407,499	-	242,520	-	
				040	高雄市政府財政局	25,345,975	-	-	-	
					財產孳息	25,345,975	-	-	-	
					01	租金收入	25,345,975	-	-	-
				060	高雄市政府經濟發展局	122,557	-	-	-	
					財產孳息	122,557	-	-	-	
					01	租金收入	122,557	-	-	-
				090	高雄市政府警察局	695,533	-	-	-	
					財產孳息	695,533	-	-	-	
					01	租金收入	695,533	-	-	-
				150	高雄市政府農業局	243,434	-	242,520	-	
					財產孳息	243,434	-	242,520	-	
					01	租金收入	243,434	-	242,520	-
	08				補助收入	-	19,082,951	-		
	170	高雄市政府捷運工程局	-	19,082,951	-	-	-			
		01	上級政府補助收入	-	19,082,951	-	-			
		02	計畫型補助收入	-	19,082,951	-	-			
	11				其他收入	2,082	-	-		
	050	高雄市政府教育局	2,082	-	-	-	-			
		02	雜項收入	2,082	-	-	-			
		10	其他雜項收入	2,082	-	-	-			
	03				104年度小計	38,874,049	-	352,000	-	
					罰款及賠償收入	15,425,214	-	100,000	-	
		031	高雄市殯葬管理處	2,600	-	-	-	-		
			01	罰金罰鍰及息金	2,600	-	-	-		
			01	罰金罰鍰	2,600	-	-	-		
		040	高雄市政府財政局	4,047,340	-	-	-	-		
			01	罰金罰鍰及息金	4,047,340	-	-	-		
			01	罰金罰鍰	4,047,340	-	-	-		
		060	高雄市政府經濟發展局	3,374,136	-	-	-	-		
			01	罰金罰鍰及息金	3,374,136	-	-	-		
			01	罰金罰鍰	3,374,136	-	-	-		
	070	高雄市政府工務局	25,300	-	-	-	-			
		01	罰金罰鍰及息金	25,300	-	-	-			
		01	罰金罰鍰	25,300	-	-	-			
	090	高雄市政府警察局	3,236,630	-	-	-	-			
		01	罰金罰鍰及息金	3,236,630	-	-	-			
		01	罰金罰鍰	3,236,630	-	-	-			
	110	高雄市政府環境保護局	2,957,388	-	-	-	-			
		01	罰金罰鍰及息金	2,957,388	-	-	-			
		01	罰金罰鍰	2,957,388	-	-	-			
	151	高雄市動物保護處	293,069	-	-	-	-			
		01	罰金罰鍰及息金	293,069	-	-	-			
		01	罰金罰鍰	293,069	-	-	-			
	160	高雄市政府勞工局	424,721	-	100,000	-	-			
		01	罰金罰鍰及息金	424,721	-	100,000	-			
		01	罰金罰鍰	424,721	-	100,000	-			
	180	高雄市政府消防局	1,034,030	-	-	-	-			
		01	罰金罰鍰及息金	1,034,030	-	-	-			

總決算

源別轉入數決算表

112年度

單位：新臺幣元

本 年 度 實 現 數		本 年 度 調 整 數		本 年 度 未 結 清 數		說 明
應 收 數	保 留 數	應 收 數	保 留 數	應 收 數	保 留 數	
-	-	-	-	8,500	-	
227,488	-	-	-	25,937,491	-	
223,112	-	-	-	25,122,863	-	
223,112	-	-	-	25,122,863	-	
223,112	-	-	-	25,122,863	-	
3,462	-	-	-	119,095	-	
3,462	-	-	-	119,095	-	
3,462	-	-	-	119,095	-	
-	-	-	-	695,533	-	
-	-	-	-	695,533	-	
-	-	-	-	695,533	-	
914	-	-	-	-	-	
914	-	-	-	-	-	
914	-	-	-	-	-	
-	19,082,951	-	-	-	-	
-	19,082,951	-	-	-	-	
-	19,082,951	-	-	-	-	
-	19,082,951	-	-	-	-	
2,082	-	-	-	-	-	
2,082	-	-	-	-	-	
2,082	-	-	-	-	-	
2,082	-	-	-	-	-	
1,341,072	-	-	-	37,180,977	-	
927,881	-	-	-	14,397,333	-	
2,600	-	-	-	-	-	
2,600	-	-	-	-	-	
2,600	-	-	-	-	-	
72,570	-	-	-	3,974,770	-	
72,570	-	-	-	3,974,770	-	
72,570	-	-	-	3,974,770	-	
120,000	-	-	-	3,254,136	-	
120,000	-	-	-	3,254,136	-	
120,000	-	-	-	3,254,136	-	
-	-	-	-	25,300	-	
-	-	-	-	25,300	-	
-	-	-	-	25,300	-	
5,603	-	-	-	3,231,027	-	
5,603	-	-	-	3,231,027	-	
5,603	-	-	-	3,231,027	-	
557,715	-	-	-	2,399,673	-	
557,715	-	-	-	2,399,673	-	
557,715	-	-	-	2,399,673	-	
-	-	-	-	293,069	-	
-	-	-	-	293,069	-	
-	-	-	-	293,069	-	
159,721	-	-	-	165,000	-	
159,721	-	-	-	165,000	-	
159,721	-	-	-	165,000	-	
9,672	-	-	-	1,024,358	-	
9,672	-	-	-	1,024,358	-	

高雄市 以前年度歲入來

中華民國

經常門

年度別	科目				以前年度轉入數		本年度減免(註銷)數					
	款	項	目	節	名稱	應收數	保留數	應收數	保留數			
105	04	210	01	01	罰金罰鍰	1,034,030	-	-	-			
				01	高雄市政府海洋局	30,000	-	-	-			
				01	罰金罰鍰及息金	30,000	-	-	-			
				06	060	01	01	罰金罰鍰	30,000	-	-	-
							13	規費收入	23,218	-	-	-
							02	高雄市政府經濟發展局	19,818	-	-	-
				06	180	02	13	使用規費收入	19,818	-	-	-
							13	場地設施使用費	19,818	-	-	-
							02	高雄市政府消防局	3,400	-	-	-
				06	060	01	14	使用規費收入	3,400	-	-	-
							14	服務費	3,400	-	-	-
							040	財產收入	22,896,170	-	-	-
				06	040	01	01	高雄市政府財政局	21,312,547	-	-	-
							01	財產孳息	21,312,547	-	-	-
							02	租金收入	21,312,547	-	-	-
				06	060	01	02	高雄市政府經濟發展局	89,293	-	-	-
							01	財產孳息	89,293	-	-	-
							02	租金收入	89,293	-	-	-
				06	090	01	02	高雄市政府警察局	1,488,815	-	-	-
							01	財產孳息	1,488,815	-	-	-
							02	租金收入	1,488,815	-	-	-
				06	150	01	02	高雄市政府農業局	5,515	-	-	-
							01	財產孳息	5,515	-	-	-
							02	租金收入	5,515	-	-	-
				11	090	02	10	其他收入	529,447	-	252,000	-
							02	高雄市政府警察局	44,447	-	-	-
							10	雜項收入	44,447	-	-	-
				11	160	02	10	其他雜項收入	44,447	-	-	-
							02	高雄市政府勞工局	485,000	-	252,000	-
							10	雜項收入	485,000	-	252,000	-
				11	160	02	10	其他雜項收入	485,000	-	252,000	-
							03	105年度小計	47,689,998	-	15,798,489	-
							031	罰款及賠償收入	31,095,068	-	15,798,489	-
03	031	01	01	高雄市殯葬管理處	5,989,921	-	2,990,000	-				
			01	罰金罰鍰及息金	5,989,921	-	2,990,000	-				
			01	罰金罰鍰	5,989,921	-	2,990,000	-				
03	040	01	01	高雄市政府財政局	11,952,221	-	11,952,221	-				
			01	罰金罰鍰及息金	11,952,221	-	11,952,221	-				
			01	罰金罰鍰	11,952,221	-	11,952,221	-				
03	060	01	01	高雄市政府經濟發展局	1,701,539	-	-	-				
			01	罰金罰鍰及息金	1,701,539	-	-	-				
			01	罰金罰鍰	1,701,539	-	-	-				
03	070	01	01	高雄市政府工務局	700,000	-	-	-				
			01	罰金罰鍰及息金	700,000	-	-	-				
			01	罰金罰鍰	700,000	-	-	-				
03	072	01	01	高雄市政府工務局養護工程處	247	-	-	-				
			01	罰金罰鍰及息金	247	-	-	-				
			01	罰金罰鍰	247	-	-	-				
03	080	01	01	高雄市政府社會局	114,000	-	-	-				
			01	罰金罰鍰及息金	114,000	-	-	-				

總決算

源別轉入數決算表

112年度

單位：新臺幣元

本年度實現數		本年度調整數		本年度未結清數		說明
應收數	保留數	應收數	保留數	應收數	保留數	
9,672	-	-	-	1,024,358	-	
-	-	-	-	30,000	-	
-	-	-	-	30,000	-	
-	-	-	-	30,000	-	
-	-	-	-	23,218	-	
-	-	-	-	19,818	-	
-	-	-	-	19,818	-	
-	-	-	-	19,818	-	
-	-	-	-	3,400	-	
-	-	-	-	3,400	-	
-	-	-	-	3,400	-	
357,191	-	-	-	22,538,979	-	
346,538	-	-	-	20,966,009	-	
346,538	-	-	-	20,966,009	-	
346,538	-	-	-	20,966,009	-	
5,138	-	-	-	84,155	-	
5,138	-	-	-	84,155	-	
5,138	-	-	-	84,155	-	
-	-	-	-	1,488,815	-	
-	-	-	-	1,488,815	-	
-	-	-	-	1,488,815	-	
5,515	-	-	-	-	-	
5,515	-	-	-	-	-	
5,515	-	-	-	-	-	
56,000	-	-	-	221,447	-	
-	-	-	-	44,447	-	
-	-	-	-	44,447	-	
-	-	-	-	44,447	-	
56,000	-	-	-	177,000	-	
56,000	-	-	-	177,000	-	
56,000	-	-	-	177,000	-	
699,936	-	-	-	31,191,573	-	
290,330	-	-	-	15,006,249	-	
-	-	-	-	2,999,921	-	
-	-	-	-	2,999,921	-	
-	-	-	-	2,999,921	-	
-	-	-	-	-	-	
-	-	-	-	-	-	
84,000	-	-	-	1,617,539	-	
84,000	-	-	-	1,617,539	-	
84,000	-	-	-	1,617,539	-	
-	-	-	-	700,000	-	
-	-	-	-	700,000	-	
-	-	-	-	700,000	-	
-	-	-	-	247	-	
-	-	-	-	247	-	
-	-	-	-	247	-	
-	-	-	-	114,000	-	
-	-	-	-	114,000	-	

高雄市 以前年度歲入來

中華民國

經常門

年度別	科目				以前年度轉入數		本年度減免(註銷)數		
	款	項	目	節	名稱	應收數	保留數	應收數	保留數
		090		01	罰金罰鍰	114,000	-	-	-
					高雄市政府警察局	2,297,274	-	-	-
			01		罰金罰鍰及息金	2,297,274	-	-	-
				01	罰金罰鍰	2,297,274	-	-	-
		110			高雄市政府環境保護局	5,461,195	-	366,000	-
				01	罰金罰鍰及息金	5,461,195	-	366,000	-
				01	罰金罰鍰	5,461,195	-	366,000	-
		151			高雄市政府動物保護處	151,953	-	2,703	-
				01	罰金罰鍰及息金	151,953	-	2,703	-
				01	罰金罰鍰	151,953	-	2,703	-
		160			高雄市政府勞工局	580,544	-	122,953	-
				01	罰金罰鍰及息金	580,544	-	122,953	-
				01	罰金罰鍰	580,544	-	122,953	-
		180			高雄市政府消防局	1,314,105	-	-	-
				01	罰金罰鍰及息金	1,314,105	-	-	-
				01	罰金罰鍰	1,314,105	-	-	-
		210			高雄市政府海洋局	99,401	-	-	-
				01	罰金罰鍰及息金	99,401	-	-	-
				01	罰金罰鍰	99,401	-	-	-
		220			高雄市政府都市發展局	58,111	-	58,111	-
				01	罰金罰鍰及息金	58,111	-	58,111	-
				01	罰金罰鍰	58,111	-	58,111	-
		240			高雄市政府觀光局	674,557	-	306,501	-
				01	罰金罰鍰及息金	674,557	-	306,501	-
				01	罰金罰鍰	674,557	-	306,501	-
	04				規費收入	8,306	-	-	-
		060			高雄市政府經濟發展局	6,606	-	-	-
				02	使用規費收入	6,606	-	-	-
			13		場地設施使用費	6,606	-	-	-
		180			高雄市政府消防局	1,700	-	-	-
				02	使用規費收入	1,700	-	-	-
				14	服務費	1,700	-	-	-
	06				財產收入	16,586,624	-	-	-
		016			高雄市政府客家事務委員會	705,406	-	-	-
				01	財產孳息	705,406	-	-	-
				02	租金收入	705,406	-	-	-
		040			高雄市政府財政局	15,114,357	-	-	-
				01	財產孳息	15,114,357	-	-	-
				02	租金收入	15,114,357	-	-	-
		041			高雄市政府稽徵處	685	-	-	-
				01	財產孳息	685	-	-	-
				02	租金收入	685	-	-	-
		060			高雄市政府經濟發展局	119,875	-	-	-
				01	財產孳息	119,875	-	-	-
				02	租金收入	119,875	-	-	-
		090			高雄市政府警察局	616,133	-	-	-
				01	財產孳息	616,133	-	-	-
				02	租金收入	616,133	-	-	-
		150			高雄市政府農業局	21,942	-	-	-
				01	財產孳息	21,942	-	-	-

總決算

源別轉入數決算表

112年度

單位：新臺幣元

本年度實現數		本年度調整數		本年度未結清數		說明
應收數	保留數	應收數	保留數	應收數	保留數	
-	-	-	-	114,000	-	
12,048	-	-	-	2,285,226	-	
12,048	-	-	-	2,285,226	-	
12,048	-	-	-	2,285,226	-	
113,053	-	-	-	4,982,142	-	
113,053	-	-	-	4,982,142	-	
113,053	-	-	-	4,982,142	-	
-	-	-	-	149,250	-	
-	-	-	-	149,250	-	
-	-	-	-	149,250	-	
11,250	-	-	-	446,341	-	
11,250	-	-	-	446,341	-	
11,250	-	-	-	446,341	-	
57,678	-	-	-	1,256,427	-	
57,678	-	-	-	1,256,427	-	
57,678	-	-	-	1,256,427	-	
-	-	-	-	99,401	-	
-	-	-	-	99,401	-	
-	-	-	-	99,401	-	
-	-	-	-	-	-	
-	-	-	-	-	-	
-	-	-	-	-	-	
12,301	-	-	-	355,755	-	
12,301	-	-	-	355,755	-	
12,301	-	-	-	355,755	-	
-	-	-	-	8,306	-	
-	-	-	-	6,606	-	
-	-	-	-	6,606	-	
-	-	-	-	6,606	-	
-	-	-	-	1,700	-	
-	-	-	-	1,700	-	
-	-	-	-	1,700	-	
409,606	-	-	-	16,177,018	-	
-	-	-	-	705,406	-	
-	-	-	-	705,406	-	
-	-	-	-	705,406	-	
381,670	-	-	-	14,732,687	-	
381,670	-	-	-	14,732,687	-	
381,670	-	-	-	14,732,687	-	
685	-	-	-	-	-	
685	-	-	-	-	-	
685	-	-	-	-	-	
5,309	-	-	-	114,566	-	
5,309	-	-	-	114,566	-	
5,309	-	-	-	114,566	-	
-	-	-	-	616,133	-	
-	-	-	-	616,133	-	
-	-	-	-	616,133	-	
21,942	-	-	-	-	-	
21,942	-	-	-	-	-	

高雄市
以前年度歲入來

中華民國

經常門

年度別	科目				以前年度轉入數		本年度減免(註銷)數				
	款	項	目	節	名稱	應收數	保留數	應收數	保留數		
106	03	240	01	02	租金收入	21,942	-	-	-		
				01	高雄市政府觀光局	8,226	-	-	-		
				02	財產孳息	8,226	-	-	-		
				03	02	租金收入	8,226	-	-	-	
						106年度小計	56,793,407	522,628,231	11,776,002	-	
				040	01	罰款及賠償收入	26,734,188	-	-	9,921,757	-
						高雄市政府財政局	5,793,614	-	-	5,793,614	-
				060	01	罰金罰鍰及息金	5,793,614	-	-	5,793,614	-
						高雄市政府經濟發展局	2,413,003	-	-	140,000	-
				070	01	罰金罰鍰	5,793,614	-	-	5,793,614	-
						高雄市政府工務局	2,413,003	-	-	140,000	-
				072	01	罰金罰鍰及息金	2,413,003	-	-	140,000	-
						高雄市政府工務局養護工程處	1,512,533	-	-	932,533	-
				085	01	罰金罰鍰	1,512,533	-	-	932,533	-
						高雄市政府社會局家庭暴力及性侵害防治中心	11,250	-	-	-	-
				090	01	罰金罰鍰及息金	11,250	-	-	-	-
						高雄市政府警察局	299,986	-	-	283,235	-
				100	01	罰金罰鍰	299,986	-	-	283,235	-
						高雄市政府警察局	1,640,248	-	-	-	-
				110	01	罰金罰鍰及息金	1,640,248	-	-	-	-
						高雄市政府衛生局	1,611,312	-	-	-	-
				151	01	罰金罰鍰	1,611,312	-	-	-	-
						高雄市政府衛生局	28,936	-	-	-	-
				160	01	息金	28,936	-	-	-	-
						高雄市政府衛生局	1,947,412	-	-	1,604,579	-
				180	01	罰金罰鍰及息金	1,947,412	-	-	1,604,579	-
						高雄市政府環境保護局	1,947,412	-	-	1,604,579	-
				200	01	罰金罰鍰	1,947,412	-	-	1,604,579	-
						高雄市政府環境保護局	4,728,435	-	-	422,540	-
				220	01	罰金罰鍰及息金	4,728,435	-	-	422,540	-
						高雄市政府地政局旗山地政事務所	4,728,435	-	-	422,540	-
				357	01	罰金罰鍰	4,728,435	-	-	422,540	-
						高雄市政府地政局旗山地政事務所	1,697	-	-	1,697	-
151	01	罰金罰鍰及息金	1,697	-	-	1,697	-				
		高雄市政府地政局旗山地政事務所	1,697	-	-	1,697	-				
160	01	罰金罰鍰	1,697	-	-	1,697	-				
		高雄市政府動物保護處	386,052	-	-	47,357	-				
180	01	罰金罰鍰及息金	386,052	-	-	47,357	-				
		高雄市政府勞工局	386,052	-	-	47,357	-				
200	01	罰金罰鍰	386,052	-	-	47,357	-				
		高雄市政府勞工局	4,652,111	-	-	578,091	-				
220	01	罰金罰鍰及息金	4,652,111	-	-	578,091	-				
		高雄市政府勞工局	4,652,111	-	-	578,091	-				
180	01	罰金罰鍰	4,652,111	-	-	578,091	-				
		高雄市政府消防局	812,378	-	-	-	-				
200	01	罰金罰鍰及息金	812,378	-	-	-	-				
		高雄市政府消防局	812,378	-	-	-	-				
220	01	罰金罰鍰	812,378	-	-	-	-				
		高雄市政府交通局	5,250	-	-	-	-				
180	01	罰金罰鍰及息金	5,250	-	-	-	-				
		高雄市政府交通局	5,250	-	-	-	-				
200	01	罰金罰鍰	5,250	-	-	-	-				
		高雄市政府交通局	5,250	-	-	-	-				
220	01	罰金罰鍰及息金	5,250	-	-	-	-				
		高雄市政府都市發展局	447,532	-	-	118,111	-				
180	01	罰金罰鍰	447,532	-	-	118,111	-				
		高雄市政府都市發展局	447,532	-	-	118,111	-				

總決算

源別轉入數決算表

112年度

單位：新臺幣元

本年度實現數		本年度調整數		本年度未結清數		說明
應收數	保留數	應收數	保留數	應收數	保留數	
21,942	-	-	-	-	-	
-	-	-	-	8,226	-	
-	-	-	-	8,226	-	
-	-	-	-	8,226	-	
1,984,341	29,917,049	-	-	43,033,064	492,711,182	
1,093,396	-	-	-	15,719,035	-	
-	-	-	-	-	-	
-	-	-	-	-	-	
126,260	-	-	-	2,146,743	-	
126,260	-	-	-	2,146,743	-	
126,260	-	-	-	2,146,743	-	
60,000	-	-	-	520,000	-	
60,000	-	-	-	520,000	-	
60,000	-	-	-	520,000	-	
5,201	-	-	-	6,049	-	
5,201	-	-	-	6,049	-	
5,201	-	-	-	6,049	-	
16,751	-	-	-	-	-	
16,751	-	-	-	-	-	
16,751	-	-	-	-	-	
21,713	-	-	-	1,618,535	-	
21,713	-	-	-	1,618,535	-	
17,090	-	-	-	1,594,222	-	
4,623	-	-	-	24,313	-	
180,445	-	-	-	162,388	-	
180,445	-	-	-	162,388	-	
180,445	-	-	-	162,388	-	
207,696	-	-	-	4,098,199	-	
207,696	-	-	-	4,098,199	-	
207,696	-	-	-	4,098,199	-	
-	-	-	-	-	-	
-	-	-	-	-	-	
-	-	-	-	-	-	
69,992	-	-	-	268,703	-	
69,992	-	-	-	268,703	-	
69,992	-	-	-	268,703	-	
212,246	-	-	-	3,861,774	-	
212,246	-	-	-	3,861,774	-	
212,246	-	-	-	3,861,774	-	
80,448	-	-	-	731,930	-	
80,448	-	-	-	731,930	-	
80,448	-	-	-	731,930	-	
-	-	-	-	5,250	-	
-	-	-	-	5,250	-	
-	-	-	-	5,250	-	
41,889	-	-	-	287,532	-	
41,889	-	-	-	287,532	-	

高雄市
以前年度歲入來

中華民國

經常門

年度別	科目				以前年度轉入數		本年度減免(註銷)數																											
	款	項	目	節	名稱	應收數	保留數	應收數	保留數																									
107	04	240	01	01	罰金罰鍰	447,532	-	118,111	-																									
					高雄市政府觀光局	2,076,137	-	-	-																									
					250	01	罰金罰鍰及息金	2,076,137	-	-	-																							
							罰金罰鍰	2,076,137	-	-	-																							
					180	01	高雄市政府水利局	6,550	-	-	-																							
							罰金罰鍰及息金	6,550	-	-	-																							
					250	01	罰金罰鍰	6,550	-	-	-																							
							規費收入	11,198	-	-	-																							
					06	180	02	14	高雄市政府消防局	10,323	-	-	-																					
									使用規費收入	10,323	-	-	-																					
					06	250	02	14	服務費	10,323	-	-	-																					
									高雄市政府水利局	875	-	-	-																					
					06	040	01	02	使用規費收入	875	-	-	-																					
									服務費	875	-	-	-																					
					107	08	170	01	02	財產收入	29,164,271	-	971,021	-																				
										高雄市政府財政局	28,394,144	-	971,021	-																				
										041	01	財產孳息	28,394,144	-	971,021	-																		
												租金收入	28,394,144	-	971,021	-																		
										060	01	高雄市政府稅捐稽徵處	12,331	-	-	-																		
												財產孳息	12,331	-	-	-																		
										090	01	租金收入	12,331	-	-	-																		
												高雄市政府經濟發展局	133,421	-	-	-																		
										240	01	財產孳息	133,421	-	-	-																		
												租金收入	133,421	-	-	-																		
08	110	02	04	高雄市政府警察局						616,149	-	-	-																					
				財產孳息						616,149	-	-	-																					
08	110	02	04	租金收入						616,149	-	-	-																					
				高雄市政府觀光局						8,226	-	-	-																					
107	08	170	01	02						財產孳息	8,226	-	-	-																				
										租金收入	8,226	-	-	-																				
										11	110	02	04	補助收入	-	522,628,231	-	-																
														高雄市政府捷運工程局	-	522,628,231	-	-																
										11	110	02	04	上級政府補助收入	-	522,628,231	-	-																
														計畫型補助收入	-	522,628,231	-	-																
										107	08	170	01	02	其他收入	883,750	-	883,224	-															
															高雄市政府環境保護局	883,750	-	883,224	-															
															11	110	02	04	雜項收入	883,750	-	883,224	-											
																			廢棄物清理費	883,750	-	883,224	-											
					107	08	170	01	02						107年度小計	84,434,743	92,704,485	23,923,032	50,645,729															
															稅課收入	-	50,643,779	-	50,643,779															
															03	040	01	01	高雄市政府水利局	-	50,643,779	-	50,643,779											
																			統籌分配稅	-	50,643,779	-	50,643,779											
															03	040	01	01	特別統籌	-	50,643,779	-	50,643,779											
																			罰款及賠償收入	52,851,441	-	22,984,565	-											
															107	08	170	01	02	高雄市政府財政局	12,024,281	-	6,005,000	-										
																				罰金罰鍰及息金	12,024,281	-	6,005,000	-										
																				060	01	01	01	罰金罰鍰	12,024,281	-	6,005,000	-						
																								高雄市政府經濟發展局	1,153,995	-	140,000	-						
																				107	08	170	01	02	罰金罰鍰及息金	1,153,995	-	140,000	-					
																									罰金罰鍰	1,153,995	-	140,000	-					
																									107	08	170	01	02	罰金罰鍰	1,153,995	-	140,000	-

總決算

源別轉入數決算表

112年度

單位：新臺幣元

本年度實現數		本年度調整數		本年度未結清數		說明
應收數	保留數	應收數	保留數	應收數	保留數	
41,889	-	-	-	287,532	-	
70,755	-	-	-	2,005,382	-	
70,755	-	-	-	2,005,382	-	
70,755	-	-	-	2,005,382	-	
-	-	-	-	6,550	-	
-	-	-	-	6,550	-	
-	-	-	-	6,550	-	
461	-	-	-	10,737	-	
461	-	-	-	9,862	-	
461	-	-	-	9,862	-	
461	-	-	-	9,862	-	
-	-	-	-	875	-	
-	-	-	-	875	-	
-	-	-	-	875	-	
890,210	-	-	-	27,303,040	-	
873,689	-	-	-	26,549,434	-	
873,689	-	-	-	26,549,434	-	
873,689	-	-	-	26,549,434	-	
6,254	-	-	-	6,077	-	
6,254	-	-	-	6,077	-	
6,254	-	-	-	6,077	-	
10,267	-	-	-	123,154	-	
10,267	-	-	-	123,154	-	
10,267	-	-	-	123,154	-	
-	-	-	-	616,149	-	
-	-	-	-	616,149	-	
-	-	-	-	616,149	-	
-	-	-	-	8,226	-	
-	-	-	-	8,226	-	
-	-	-	-	8,226	-	
-	29,917,049	-	-	-	492,711,182	
-	29,917,049	-	-	-	492,711,182	
-	29,917,049	-	-	-	492,711,182	
-	29,917,049	-	-	-	492,711,182	
274	-	-	-	252	-	
274	-	-	-	252	-	
274	-	-	-	252	-	
274	-	-	-	252	-	
3,950,668	5,207,027	-	-	56,561,043	36,851,729	
-	-	-	-	-	-	
-	-	-	-	-	-	
-	-	-	-	-	-	
2,754,951	-	-	-	27,111,925	-	
-	-	-	-	6,019,281	-	
-	-	-	-	6,019,281	-	
-	-	-	-	6,019,281	-	
96,150	-	-	-	917,845	-	
96,150	-	-	-	917,845	-	
96,150	-	-	-	917,845	-	

高雄市 以前年度歲入來

中華民國

經常門

年度別	科目				以前年度轉入數		本年度減免(註銷)數		
	款	項	目	節	名稱	應收數	保留數	應收數	保留數
		070			高雄市政府工務局	1,381,908	-	-	-
			01		罰金罰鍰及怠金	1,381,908	-	-	-
				01	罰金罰鍰	1,381,908	-	-	-
		072			高雄市政府工務局養護工程處	3,000	-	-	-
			01		罰金罰鍰及怠金	3,000	-	-	-
				01	罰金罰鍰	3,000	-	-	-
		080			高雄市政府社會局	30,000	-	-	-
			01		罰金罰鍰及怠金	30,000	-	-	-
				01	罰金罰鍰	30,000	-	-	-
		085			高雄市政府社會局家庭暴力及 性侵害防治中心	261,920	-	251,136	-
			01		罰金罰鍰及怠金	261,920	-	251,136	-
				01	罰金罰鍰	261,920	-	251,136	-
		090			高雄市政府警察局	1,800,479	-	-	-
			01		罰金罰鍰及怠金	1,800,479	-	-	-
				01	罰金罰鍰	1,770,479	-	-	-
				02	怠金	30,000	-	-	-
		100			高雄市政府衛生局	3,404,801	-	1,009,919	-
			01		罰金罰鍰及怠金	3,404,801	-	1,009,919	-
				01	罰金罰鍰	3,404,801	-	1,009,919	-
		110			高雄市政府環境保護局	21,705,804	-	11,461,911	-
			01		罰金罰鍰及怠金	21,705,804	-	11,461,911	-
				01	罰金罰鍰	21,705,804	-	11,461,911	-
		120			高雄市政府地政局	71,688	-	-	-
			01		罰金罰鍰及怠金	71,688	-	-	-
				01	罰金罰鍰	71,688	-	-	-
		351			高雄市政府地政局新興地政事 務所	179,206	-	179,206	-
			01		罰金罰鍰及怠金	179,206	-	179,206	-
				01	罰金罰鍰	179,206	-	179,206	-
		352			高雄市政府地政局前鎮地政事 務所	7,660	-	7,660	-
			01		罰金罰鍰及怠金	7,660	-	7,660	-
				01	罰金罰鍰	7,660	-	7,660	-
		359			高雄市政府地政局仁武地政事 務所	29,800	-	29,800	-
			01		罰金罰鍰及怠金	29,800	-	29,800	-
				01	罰金罰鍰	29,800	-	29,800	-
		151			高雄市政府動物保護處	487,612	-	24,220	-
			01		罰金罰鍰及怠金	487,612	-	24,220	-
				01	罰金罰鍰	487,612	-	24,220	-
		160			高雄市政府勞工局	7,269,752	-	3,433,509	-
			01		罰金罰鍰及怠金	7,269,752	-	3,433,509	-
				01	罰金罰鍰	7,269,752	-	3,433,509	-
		161			高雄市政府勞工局勞動檢查處	120,000	-	-	-
			01		罰金罰鍰及怠金	120,000	-	-	-
				01	罰金罰鍰	120,000	-	-	-
		180			高雄市政府消防局	1,016,768	-	-	-
			01		罰金罰鍰及怠金	1,016,768	-	-	-
				01	罰金罰鍰	1,016,768	-	-	-

總決算

源別轉入數決算表

112年度

單位：新臺幣元

本年度實現數		本年度調整數		本年度未結清數		說明
應收數	保留數	應收數	保留數	應收數	保留數	
24,828	-	-	-	1,357,080	-	
24,828	-	-	-	1,357,080	-	
24,828	-	-	-	1,357,080	-	
1,500	-	-	-	1,500	-	
1,500	-	-	-	1,500	-	
1,500	-	-	-	1,500	-	
-	-	-	-	30,000	-	
-	-	-	-	30,000	-	
-	-	-	-	30,000	-	
10,784	-	-	-	-	-	
10,784	-	-	-	-	-	
10,784	-	-	-	-	-	
59,431	-	-	-	1,741,048	-	
59,431	-	-	-	1,741,048	-	
51,431	-	-	-	1,719,048	-	
8,000	-	-	-	22,000	-	
276,044	-	-	-	2,118,838	-	
276,044	-	-	-	2,118,838	-	
276,044	-	-	-	2,118,838	-	
1,721,107	-	-	-	8,522,786	-	
1,721,107	-	-	-	8,522,786	-	
1,721,107	-	-	-	8,522,786	-	
-	-	-	-	71,688	-	
-	-	-	-	71,688	-	
-	-	-	-	71,688	-	
-	-	-	-	-	-	
-	-	-	-	-	-	
-	-	-	-	-	-	
-	-	-	-	-	-	
-	-	-	-	-	-	
-	-	-	-	-	-	
-	-	-	-	-	-	
-	-	-	-	-	-	
30,022	-	-	-	433,370	-	
30,022	-	-	-	433,370	-	
30,022	-	-	-	433,370	-	
77,821	-	-	-	3,758,422	-	
77,821	-	-	-	3,758,422	-	
77,821	-	-	-	3,758,422	-	
-	-	-	-	120,000	-	
-	-	-	-	120,000	-	
-	-	-	-	120,000	-	
249,213	-	-	-	767,555	-	
249,213	-	-	-	767,555	-	
249,213	-	-	-	767,555	-	

高雄市 以前年度歲入來

中華民國

經常門

年度別	科目				以前年度轉入數		本年度減免(註銷)數						
	款	項	目	節	名稱	應收數	保留數	應收數	保留數				
04					高雄市政府交通局	46,500	-	-	-				
					01 罰金罰鍰及怠金	46,500	-	-	-				
					01 罰金罰鍰	46,500	-	-	-				
					210	01	高雄市政府海洋局	604,699	-	-	-		
							01 罰金罰鍰及怠金	604,699	-	-	-		
							01 罰金罰鍰	604,699	-	-	-		
					220	01	高雄市政府都市發展局	295,542	-	42,491	-		
							01 罰金罰鍰及怠金	295,542	-	42,491	-		
							01 罰金罰鍰	295,542	-	42,491	-		
					240	01	高雄市政府觀光局	855,713	-	399,713	-		
							01 罰金罰鍰及怠金	855,713	-	399,713	-		
							01 罰金罰鍰	855,713	-	399,713	-		
					250	01	高雄市政府水利局	100,313	-	-	-		
							01 罰金罰鍰及怠金	100,313	-	-	-		
							01 罰金罰鍰	100,313	-	-	-		
					180	02	規費收入	200,112	-	-	-		
							14 高雄市政府消防局	5,100	-	-	-		
							14 使用規費收入	5,100	-	-	-		
					210	02	服務費	5,100	-	-	-		
							13 高雄市政府海洋局	192,831	-	-	-		
							13 使用規費收入	192,831	-	-	-		
					250	02	場地設施使用費	192,831	-	-	-		
							14 高雄市政府水利局	2,181	-	-	-		
							14 使用規費收入	2,181	-	-	-		
					06				服務費	2,181	-	-	-
									財產收入	28,467,082	-	73,937	-
									040 高雄市政府財政局	27,628,495	-	73,937	-
					041	01	02	財產孳息	27,628,495	-	73,937	-	
								租金收入	27,628,495	-	73,937	-	
								01 高雄市政府稅捐稽徵處	10,125	-	-	-	
					060	01	02	財產孳息	10,125	-	-	-	
								租金收入	10,125	-	-	-	
02 高雄市政府經濟發展局	172,600	-	-	-									
090	01	02	財產孳息	172,600	-	-	-						
			租金收入	172,600	-	-	-						
			01 高雄市政府警察局	616,168	-	-	-						
150	01	02	財產孳息	616,168	-	-	-						
			租金收入	616,168	-	-	-						
			01 高雄市政府農業局	36,407	-	-	-						
240	01	02	財產孳息	36,407	-	-	-						
			租金收入	36,407	-	-	-						
			01 高雄市政府觀光局	3,287	-	-	-						
08				財產孳息	3,287	-	-	-					
				租金收入	3,287	-	-	-					
				補助收入	-	41,990,306	-	1,950					
170	01	02	高雄市政府捷運工程局	-	40,329,556	-	-						
			上級政府補助收入	-	40,329,556	-	-						
			計畫型補助收入	-	40,329,556	-	-						
190	01		高雄市政府文化局	-	1,660,750	-	1,950						
			上級政府補助收入	-	1,660,750	-	1,950						

總決算

源別轉入數決算表

112年度

單位：新臺幣元

本年度實現數		本年度調整數		本年度未結清數		說明
應收數	保留數	應收數	保留數	應收數	保留數	
15,000	-	-	-	31,500	-	
15,000	-	-	-	31,500	-	
15,000	-	-	-	31,500	-	
-	-	-	-	604,699	-	
-	-	-	-	604,699	-	
-	-	-	-	604,699	-	
133,051	-	-	-	120,000	-	
133,051	-	-	-	120,000	-	
133,051	-	-	-	120,000	-	
-	-	-	-	456,000	-	
-	-	-	-	456,000	-	
-	-	-	-	456,000	-	
60,000	-	-	-	40,313	-	
60,000	-	-	-	40,313	-	
60,000	-	-	-	40,313	-	
-	-	-	-	200,112	-	
-	-	-	-	5,100	-	
-	-	-	-	5,100	-	
-	-	-	-	5,100	-	
-	-	-	-	192,831	-	
-	-	-	-	192,831	-	
-	-	-	-	192,831	-	
-	-	-	-	2,181	-	
-	-	-	-	2,181	-	
-	-	-	-	2,181	-	
1,194,518	-	-	-	27,198,627	-	
1,149,410	-	-	-	26,405,148	-	
1,149,410	-	-	-	26,405,148	-	
1,149,410	-	-	-	26,405,148	-	
3,325	-	-	-	6,800	-	
3,325	-	-	-	6,800	-	
3,325	-	-	-	6,800	-	
5,376	-	-	-	167,224	-	
5,376	-	-	-	167,224	-	
5,376	-	-	-	167,224	-	
-	-	-	-	616,168	-	
-	-	-	-	616,168	-	
-	-	-	-	616,168	-	
36,407	-	-	-	-	-	
36,407	-	-	-	-	-	
36,407	-	-	-	-	-	
-	-	-	-	3,287	-	
-	-	-	-	3,287	-	
-	-	-	-	3,287	-	
-	5,207,027	-	-	-	36,781,329	
-	3,548,227	-	-	-	36,781,329	
-	3,548,227	-	-	-	36,781,329	
-	3,548,227	-	-	-	36,781,329	
-	1,658,800	-	-	-	-	
-	1,658,800	-	-	-	-	

高雄市
以前年度歲入來

中華民國

經常門

年度別	科目				以前年度轉入數		本年度減免(註銷)數				
	款	項	目	節	名稱	應收數	保留數	應收數	保留數		
108	11	090	02	02	計畫型補助收入	-	1,660,750	-	1,950		
				其他收入	2,916,108	70,400	864,530	-			
				高雄市政府警察局	2,252,097	-	864,530	-			
				雜項收入	2,252,097	-	864,530	-			
				01	收回以前年度歲出	2,252,097	-	864,530	-		
				110	02	高雄市政府環境保護局	664,011	-	-	-	
					雜項收入	664,011	-	-	-		
				210	04	廢棄物清理費	664,011	-	-	-	
					高雄市政府海洋局	-	70,400	-	-		
				03	02	10	雜項收入	-	70,400	-	-
							其他雜項收入	-	70,400	-	-
	03	016	03	01	108年度小計	101,697,124	457,836,991	32,144,966	-		
					罰款及賠償收入	71,693,085	-	31,971,891	-		
					高雄市政府客家事務委員會	94,457	-	-	-		
					賠償收入	94,457	-	-	-		
					01	一般賠償收入	94,457	-	-	-	
					040	01	高雄市政府財政局	12,428,905	-	6,415,707	-
							罰金罰鍰及息金	12,428,905	-	6,415,707	-
							罰金罰鍰	12,428,905	-	6,415,707	-
					060	01	高雄市政府經濟發展局	867,517	-	-	-
							罰金罰鍰及息金	867,517	-	-	-
							罰金罰鍰	867,517	-	-	-
					070	01	高雄市政府工務局	537,259	-	-	-
							罰金罰鍰及息金	537,259	-	-	-
							罰金罰鍰	537,259	-	-	-
					072	01	高雄市政府工務局養護工程處	85,288	-	-	-
							罰金罰鍰及息金	85,288	-	-	-
							罰金罰鍰	85,288	-	-	-
					080	01	高雄市政府社會局	561,939	-	-	-
							罰金罰鍰及息金	561,939	-	-	-
							罰金罰鍰	561,939	-	-	-
					085	01	高雄市政府社會局家庭暴力及 性侵害防治中心	253,155	-	-	-
							罰金罰鍰及息金	253,155	-	-	-
							罰金罰鍰	253,155	-	-	-
					090	01	高雄市政府警察局	24,424,156	-	22,444,111	-
罰金罰鍰及息金	24,424,156	-	22,444,111	-							
罰金罰鍰	22,753,617	-	20,809,199	-							
100	01	02	息金	1,670,539	-	1,634,912	-				
		高雄市政府衛生局	3,595,871	-	-	-					
		罰金罰鍰及息金	3,595,871	-	-	-					
110	01	01	罰金罰鍰	3,595,871	-	-	-				
		高雄市政府環境保護局	12,875,594	-	31,971	-					
		罰金罰鍰及息金	12,875,594	-	31,971	-					
120	01	01	罰金罰鍰	12,875,594	-	31,971	-				
		高雄市政府地政局	200,073	-	-	-					
		罰金罰鍰及息金	200,073	-	-	-					
351	01	01	罰金罰鍰	200,073	-	-	-				
			高雄市政府地政局新興地政事 務所	28,425	-	-	-				

總決算

源別轉入數決算表

112年度

單位：新臺幣元

本 年 度 實 現 數		本 年 度 調 整 數		本 年 度 未 結 清 數		說 明
應 收 數	保 留 數	應 收 數	保 留 數	應 收 數	保 留 數	
-	1,658,800	-	-	-	-	
1,199	-	-	-	2,050,379	70,400	
-	-	-	-	1,387,567	-	
-	-	-	-	1,387,567	-	
-	-	-	-	1,387,567	-	
1,199	-	-	-	662,812	-	
1,199	-	-	-	662,812	-	
1,199	-	-	-	662,812	-	
-	-	-	-	-	70,400	
-	-	-	-	-	70,400	
-	-	-	-	-	70,400	
4,914,026	308,555,913	-	-	64,638,132	149,281,078	
3,215,616	-	-	-	36,505,578	-	
-	-	-	-	94,457	-	
-	-	-	-	94,457	-	
-	-	-	-	94,457	-	
19,250	-	-	-	5,993,948	-	
19,250	-	-	-	5,993,948	-	
19,250	-	-	-	5,993,948	-	
47,517	-	-	-	820,000	-	
47,517	-	-	-	820,000	-	
47,517	-	-	-	820,000	-	
40,000	-	-	-	497,259	-	
40,000	-	-	-	497,259	-	
40,000	-	-	-	497,259	-	
12,000	-	-	-	73,288	-	
12,000	-	-	-	73,288	-	
12,000	-	-	-	73,288	-	
1,012	-	-	-	560,927	-	
1,012	-	-	-	560,927	-	
1,012	-	-	-	560,927	-	
3,000	-	-	-	250,155	-	
3,000	-	-	-	250,155	-	
3,000	-	-	-	250,155	-	
354,105	-	-	-	1,625,940	-	
354,105	-	-	-	1,625,940	-	
338,210	-	-	-	1,606,208	-	
15,895	-	-	-	19,732	-	
202,138	-	-	-	3,393,733	-	
202,138	-	-	-	3,393,733	-	
202,138	-	-	-	3,393,733	-	
1,152,878	-	-	-	11,690,745	-	
1,152,878	-	-	-	11,690,745	-	
1,152,878	-	-	-	11,690,745	-	
-	-	-	-	200,073	-	
-	-	-	-	200,073	-	
-	-	-	-	200,073	-	
21,607	-	-	-	6,818	-	

高雄市
以前年度歲入來

中華民國

經常門

年度別	科目				以前年度轉入數		本年度減免(註銷)數		
	款	項	目	節	名稱	應收數	保留數	應收數	保留數
			01		罰金罰鍰及息金	28,425	-	-	-
			01		罰金罰鍰	28,425	-	-	-
		352			高雄市政府地政局前鎮地政事務所	15,200	-	15,200	-
			01		罰金罰鍰及息金	15,200	-	15,200	-
			01		罰金罰鍰	15,200	-	15,200	-
		353			高雄市政府地政局楠梓地政事務所	83	-	-	-
			01		罰金罰鍰及息金	83	-	-	-
			01		罰金罰鍰	83	-	-	-
		354			高雄市政府地政局三民地政事務所	470	-	-	-
			01		罰金罰鍰及息金	470	-	-	-
			01		罰金罰鍰	470	-	-	-
		357			高雄市政府地政局旗山地政事務所	6,240	-	6,240	-
			01		罰金罰鍰及息金	6,240	-	6,240	-
			01		罰金罰鍰	6,240	-	6,240	-
		151			高雄市動物保護處	960,267	-	-	-
			01		罰金罰鍰及息金	960,267	-	-	-
			01		罰金罰鍰	960,267	-	-	-
		160			高雄市政府勞工局	6,275,547	-	2,251,960	-
			01		罰金罰鍰及息金	6,275,547	-	2,251,960	-
			01		罰金罰鍰	6,275,547	-	2,251,960	-
		161			高雄市政府勞工局勞動檢查處	291,789	-	-	-
			01		罰金罰鍰及息金	291,789	-	-	-
			01		罰金罰鍰	291,789	-	-	-
		180			高雄市政府消防局	4,341,972	-	30,000	-
			01		罰金罰鍰及息金	4,341,972	-	30,000	-
			01		罰金罰鍰	4,341,972	-	30,000	-
		200			高雄市政府交通局	48,470	-	-	-
			01		罰金罰鍰及息金	48,470	-	-	-
			01		罰金罰鍰	48,470	-	-	-
		220			高雄市政府都市發展局	698,312	-	177,589	-
			01		罰金罰鍰及息金	698,312	-	177,589	-
			01		罰金罰鍰	698,312	-	177,589	-
		240			高雄市政府觀光局	2,404,089	-	599,113	-
			01		罰金罰鍰及息金	2,404,089	-	599,113	-
			01		罰金罰鍰	2,404,089	-	599,113	-
		250			高雄市政府水利局	698,007	-	-	-
			01		罰金罰鍰及息金	698,007	-	-	-
			01		罰金罰鍰	698,007	-	-	-
	04				規費收入	13,600	-	-	-
		180			高雄市政府消防局	13,600	-	-	-
			02		使用規費收入	13,600	-	-	-
			14		服務費	13,600	-	-	-
	06				財產收入	28,565,013	-	173,075	-
		015			高雄市政府原住民事務委員會	9,450	-	-	-
			01		財產孳息	9,450	-	-	-
			02		租金收入	9,450	-	-	-

總決算

源別轉入數決算表

112年度

單位：新臺幣元

本年度實現數		本年度調整數		本年度未結清數		說明
應收數	保留數	應收數	保留數	應收數	保留數	
21,607	-	-	-	6,818	-	
21,607	-	-	-	6,818	-	
-	-	-	-	-	-	
-	-	-	-	-	-	
-	-	-	-	-	-	
83	-	-	-	-	-	
83	-	-	-	-	-	
83	-	-	-	-	-	
-	-	-	-	470	-	
-	-	-	-	470	-	
-	-	-	-	470	-	
-	-	-	-	-	-	
-	-	-	-	-	-	
82,835	-	-	-	877,432	-	
82,835	-	-	-	877,432	-	
82,835	-	-	-	877,432	-	
314,733	-	-	-	3,708,854	-	
314,733	-	-	-	3,708,854	-	
314,733	-	-	-	3,708,854	-	
-	-	-	-	291,789	-	
-	-	-	-	291,789	-	
-	-	-	-	291,789	-	
360,774	-	-	-	3,951,198	-	
360,774	-	-	-	3,951,198	-	
360,774	-	-	-	3,951,198	-	
-	-	-	-	48,470	-	
-	-	-	-	48,470	-	
-	-	-	-	48,470	-	
90,389	-	-	-	430,334	-	
90,389	-	-	-	430,334	-	
90,389	-	-	-	430,334	-	
407,295	-	-	-	1,397,681	-	
407,295	-	-	-	1,397,681	-	
407,295	-	-	-	1,397,681	-	
106,000	-	-	-	592,007	-	
106,000	-	-	-	592,007	-	
106,000	-	-	-	592,007	-	
-	-	-	-	13,600	-	
-	-	-	-	13,600	-	
-	-	-	-	13,600	-	
-	-	-	-	13,600	-	
1,585,235	-	-	-	26,806,703	-	
637	-	-	-	8,813	-	
637	-	-	-	8,813	-	
637	-	-	-	8,813	-	

高雄市 以前年度歲入來

中華民國

經常門

年度別	科目				以前年度轉入數		本年度減免(註銷)數										
	款	項	目	節	名稱	應收數	保留數	應收數	保留數								
109	04	030	01	02	高雄市政府民政局	927,029	-	-	-								
					財產孳息	927,029	-	-	-								
					租金收入	927,029	-	-	-								
					040	01	高雄市政府財政局	26,831,717	-	173,075	-						
							財產孳息	26,831,717	-	173,075	-						
					040	02	租金收入	26,831,717	-	173,075	-						
							041	01	高雄市政府稅捐稽徵處	9,636	-	-	-				
					財產孳息	9,636			-	-	-						
					041	02	租金收入	9,636	-	-	-						
							060	01	高雄市政府經濟發展局	249,464	-	-	-				
					財產孳息	249,464			-	-	-						
					060	02	租金收入	249,464	-	-	-						
							090	01	高雄市政府警察局	473,381	-	-	-				
					財產孳息	473,381			-	-	-						
					090	02	租金收入	473,381	-	-	-						
							150	01	高雄市政府農業局	36,336	-	-	-				
					財產孳息	36,336			-	-	-						
					150	02	租金收入	36,336	-	-	-						
							160	01	高雄市政府勞工局	28,000	-	-	-				
					財產孳息	28,000			-	-	-						
					160	02	租金收入	28,000	-	-	-						
							08	170	補助收入	-	457,836,991	-	-				
					高雄市政府捷運工程局	-			457,836,991	-	-						
					11	01	02	上級政府補助收入	-	457,836,991	-	-					
計畫型補助收入	-	457,836,991	-	-													
109	04	115	01	02	其他收入	1,425,426	-	-	-								
					高雄市政府原住民事務委員會	204,540	-	-	-								
					雜項收入	204,540	-	-	-								
					收回以前年度歲出	204,540	-	-	-								
					016	02	01	高雄市政府客家事務委員會	605,995	-	-	-					
								雜項收入	605,995	-	-	-					
					016	01	收回以前年度歲出	605,995	-	-	-						
							080	02	高雄市政府社會局	9,668	-	-	-				
					雜項收入	9,668			-	-	-						
					080	01	收回以前年度歲出	9,668	-	-	-						
							110	02	高雄市政府環境保護局	605,223	-	-	-				
					雜項收入	605,223			-	-	-						
					110	04	廢棄物清理費	605,223	-	-	-						
							109年度小計	175,930,624	82,305,604	6,876,333	4,576,806						
					109	04	031	01	01	罰款及賠償收入	102,323,063	-	6,216,250	-			
										高雄市政府殯葬管理處	600,000	-	-	-			
										罰金罰鍰及息金	600,000	-	-	-			
										罰金罰鍰	600,000	-	-	-			
										040	01	01	高雄市政府財政局	33,560,584	-	3,992,500	-
													罰金罰鍰及息金	33,560,584	-	3,992,500	-
										040	01	罰金罰鍰	33,560,584	-	3,992,500	-	
												060	01	高雄市政府經濟發展局	499,862	-	-
										罰金罰鍰及息金	499,862			-	-	-	
										060	01	罰金罰鍰	499,862	-	-	-	
070	高雄市政府工務局	1,660,360	-	-								-					

總決算

源別轉入數決算表

112年度

單位：新臺幣元

本年度實現數		本年度調整數		本年度未結清數		說明
應收數	保留數	應收數	保留數	應收數	保留數	
-	-	-	-	927,029	-	
-	-	-	-	927,029	-	
-	-	-	-	927,029	-	
1,542,537	-	-	-	25,116,105	-	
1,542,537	-	-	-	25,116,105	-	
1,542,537	-	-	-	25,116,105	-	
-	-	-	-	9,636	-	
-	-	-	-	9,636	-	
-	-	-	-	9,636	-	
8,840	-	-	-	240,624	-	
8,840	-	-	-	240,624	-	
8,840	-	-	-	240,624	-	
-	-	-	-	473,381	-	
-	-	-	-	473,381	-	
-	-	-	-	473,381	-	
33,221	-	-	-	3,115	-	
33,221	-	-	-	3,115	-	
33,221	-	-	-	3,115	-	
-	-	-	-	28,000	-	
-	-	-	-	28,000	-	
-	-	-	-	28,000	-	
-	308,555,913	-	-	-	149,281,078	
-	308,555,913	-	-	-	149,281,078	
-	308,555,913	-	-	-	149,281,078	
-	308,555,913	-	-	-	149,281,078	
113,175	-	-	-	1,312,251	-	
100,140	-	-	-	104,400	-	
100,140	-	-	-	104,400	-	
100,140	-	-	-	104,400	-	
-	-	-	-	605,995	-	
-	-	-	-	605,995	-	
-	-	-	-	605,995	-	
9,668	-	-	-	-	-	
9,668	-	-	-	-	-	
9,668	-	-	-	-	-	
3,367	-	-	-	601,856	-	
3,367	-	-	-	601,856	-	
3,367	-	-	-	601,856	-	
31,816,852	59,823,797	-	-	137,237,439	17,905,001	
6,799,417	-	-	-	89,307,396	-	
-	-	-	-	600,000	-	
-	-	-	-	600,000	-	
-	-	-	-	600,000	-	
471,320	-	-	-	29,096,764	-	
471,320	-	-	-	29,096,764	-	
471,320	-	-	-	29,096,764	-	
20,000	-	-	-	479,862	-	
20,000	-	-	-	479,862	-	
20,000	-	-	-	479,862	-	
-	-	-	-	1,660,360	-	

高雄市
以前年度歲入來

中華民國

經常門

年度別	科目				以前年度轉入數		本年度減免(註銷)數		
	款	項	目	節	名稱	應收數	保留數	應收數	保留數
			01		罰金罰鍰及息金	1,660,360	-	-	-
			01		罰金罰鍰	1,660,360	-	-	-
	072				高雄市政府工務局養護工程處	40,955	-	-	-
			01		罰金罰鍰及息金	40,955	-	-	-
			01		罰金罰鍰	40,955	-	-	-
	080				高雄市政府社會局	102,000	-	-	-
			01		罰金罰鍰及息金	102,000	-	-	-
			01		罰金罰鍰	102,000	-	-	-
	085				高雄市政府社會局家庭暴力及 性侵害防治中心	402,647	-	-	-
			01		罰金罰鍰及息金	402,647	-	-	-
			01		罰金罰鍰	402,647	-	-	-
	090				高雄市政府警察局	24,303,998	-	106,500	-
			01		罰金罰鍰及息金	24,303,998	-	106,500	-
			01		罰金罰鍰	20,714,309	-	106,500	-
			02		息金	3,589,689	-	-	-
	100				高雄市政府衛生局	11,768,087	-	99,639	-
			01		罰金罰鍰及息金	11,768,087	-	99,639	-
			01		罰金罰鍰	11,768,087	-	99,639	-
	110				高雄市政府環境保護局	14,214,028	-	590,400	-
			01		罰金罰鍰及息金	14,214,028	-	590,400	-
			01		罰金罰鍰	14,214,028	-	590,400	-
	120				高雄市政府地政局	95,250	-	50,250	-
			01		罰金罰鍰及息金	95,250	-	50,250	-
			01		罰金罰鍰	95,250	-	50,250	-
	350				高雄市政府地政局鹽埕地政事 務所	37,292	-	37,106	-
			01		罰金罰鍰及息金	37,292	-	37,106	-
			01		罰金罰鍰	37,292	-	37,106	-
	351				高雄市政府地政局新興地政事 務所	129,280	-	-	-
			01		罰金罰鍰及息金	129,280	-	-	-
			01		罰金罰鍰	129,280	-	-	-
	352				高雄市政府地政局前鎮地政事 務所	4,822	-	4,822	-
			01		罰金罰鍰及息金	4,822	-	4,822	-
			01		罰金罰鍰	4,822	-	4,822	-
	353				高雄市政府地政局楠梓地政事 務所	60	-	-	-
			01		罰金罰鍰及息金	60	-	-	-
			01		罰金罰鍰	60	-	-	-
	357				高雄市政府地政局旗山地政事 務所	613	-	613	-
			01		罰金罰鍰及息金	613	-	613	-
			01		罰金罰鍰	613	-	613	-
	361				高雄市政府地政局大寮地政事 務所	420	-	420	-
			01		罰金罰鍰及息金	420	-	420	-
			01		罰金罰鍰	420	-	420	-
	150				高雄市政府農業局	155,000	-	-	-

總決算

源別轉入數決算表

112年度

單位：新臺幣元

本 年 度 實 現 數		本 年 度 調 整 數		本 年 度 未 結 清 數		說 明
應 收 數	保 留 數	應 收 數	保 留 數	應 收 數	保 留 數	
-	-	-	-	1,660,360	-	
-	-	-	-	1,660,360	-	
6,000	-	-	-	34,955	-	
6,000	-	-	-	34,955	-	
6,000	-	-	-	34,955	-	
-	-	-	-	102,000	-	
-	-	-	-	102,000	-	
-	-	-	-	102,000	-	
10,598	-	-	-	392,049	-	
10,598	-	-	-	392,049	-	
10,598	-	-	-	392,049	-	
268,076	-	-	-	23,929,422	-	
268,076	-	-	-	23,929,422	-	
213,720	-	-	-	20,394,089	-	
54,356	-	-	-	3,535,333	-	
1,149,800	-	-	-	10,518,648	-	
1,149,800	-	-	-	10,518,648	-	
1,149,800	-	-	-	10,518,648	-	
1,840,428	-	-	-	11,783,200	-	
1,840,428	-	-	-	11,783,200	-	
1,840,428	-	-	-	11,783,200	-	
10,000	-	-	-	35,000	-	
10,000	-	-	-	35,000	-	
10,000	-	-	-	35,000	-	
-	-	-	-	186	-	
-	-	-	-	186	-	
-	-	-	-	186	-	
-	-	-	-	129,280	-	
-	-	-	-	129,280	-	
-	-	-	-	129,280	-	
-	-	-	-	-	-	
-	-	-	-	-	-	
60	-	-	-	-	-	
60	-	-	-	-	-	
60	-	-	-	-	-	
-	-	-	-	-	-	
-	-	-	-	-	-	
-	-	-	-	-	-	
-	-	-	-	-	-	
-	-	-	-	-	-	
120,000	-	-	-	35,000	-	

高雄市
以前年度歲入來

中華民國

經常門

年度別	科目				以前年度轉入數		本年度減免(註銷)數		
	款	項	目	節	名稱	應收數	保留數	應收數	保留數
			01		罰金罰鍰及息金	155,000	-	-	-
			01		罰金罰鍰	155,000	-	-	-
	151				高雄市動物保護處	697,894	-	30,000	-
			01		罰金罰鍰及息金	697,894	-	30,000	-
			01		罰金罰鍰	697,894	-	30,000	-
	160				高雄市政府勞工局	6,624,822	-	424,000	-
			01		罰金罰鍰及息金	6,624,822	-	424,000	-
			01		罰金罰鍰	6,624,822	-	424,000	-
	161				高雄市政府勞工局勞動檢查處	234,772	-	-	-
			01		罰金罰鍰及息金	234,772	-	-	-
			01		罰金罰鍰	234,772	-	-	-
	180				高雄市政府消防局	2,077,118	-	-	-
			01		罰金罰鍰及息金	2,077,118	-	-	-
			01		罰金罰鍰	2,077,118	-	-	-
	200				高雄市政府交通局	109,929	-	-	-
			01		罰金罰鍰及息金	109,929	-	-	-
			01		罰金罰鍰	109,929	-	-	-
	210				高雄市政府海洋局	30,000	-	-	-
			01		罰金罰鍰及息金	30,000	-	-	-
			01		罰金罰鍰	30,000	-	-	-
	220				高雄市政府都市發展局	617,700	-	280,000	-
			01		罰金罰鍰及息金	617,700	-	280,000	-
			01		罰金罰鍰	617,700	-	280,000	-
	240				高雄市政府觀光局	3,840,570	-	600,000	-
			01		罰金罰鍰及息金	3,840,570	-	600,000	-
			01		罰金罰鍰	3,840,570	-	600,000	-
	250				高雄市政府水利局	515,000	-	-	-
			01		罰金罰鍰及息金	515,000	-	-	-
			01		罰金罰鍰	515,000	-	-	-
	05				規費收入	138,862	-	-	-
	180				高雄市政府消防局	13,600	-	-	-
			03		使用規費收入	13,600	-	-	-
			07		服務費	13,600	-	-	-
	210				高雄市政府海洋局	125,262	-	-	-
			03		使用規費收入	125,262	-	-	-
			06		場地設施使用費	125,262	-	-	-
	07				財產收入	33,041,060	-	139,783	-
	015				高雄市政府原住民事務委員會	53,200	-	-	-
			01		財產孳息	53,200	-	-	-
			03		租金收入	53,200	-	-	-
	030				高雄市政府民政局	927,029	-	-	-
			01		財產孳息	927,029	-	-	-
			03		租金收入	927,029	-	-	-
	031				高雄市殯葬管理處	307,159	-	-	-
			01		財產孳息	307,159	-	-	-
			03		租金收入	307,159	-	-	-
	040				高雄市政府財政局	30,644,545	-	105,068	-
			01		財產孳息	30,644,545	-	105,068	-
			03		租金收入	30,644,545	-	105,068	-
	041				高雄市稅捐稽徵處	13,600	-	-	-

總決算

源別轉入數決算表

112年度

單位：新臺幣元

本年度實現數		本年度調整數		本年度未結清數		說明
應收數	保留數	應收數	保留數	應收數	保留數	
120,000	-	-	-	35,000	-	
120,000	-	-	-	35,000	-	
30,074	-	-	-	637,820	-	
30,074	-	-	-	637,820	-	
30,074	-	-	-	637,820	-	
1,162,029	-	-	-	5,038,793	-	
1,162,029	-	-	-	5,038,793	-	
1,162,029	-	-	-	5,038,793	-	
-	-	-	-	234,772	-	
-	-	-	-	234,772	-	
-	-	-	-	234,772	-	
209,963	-	-	-	1,867,155	-	
209,963	-	-	-	1,867,155	-	
209,963	-	-	-	1,867,155	-	
4,000	-	-	-	105,929	-	
4,000	-	-	-	105,929	-	
4,000	-	-	-	105,929	-	
-	-	-	-	30,000	-	
-	-	-	-	30,000	-	
-	-	-	-	30,000	-	
82,700	-	-	-	255,000	-	
82,700	-	-	-	255,000	-	
82,700	-	-	-	255,000	-	
1,396,869	-	-	-	1,843,701	-	
1,396,869	-	-	-	1,843,701	-	
1,396,869	-	-	-	1,843,701	-	
17,500	-	-	-	497,500	-	
17,500	-	-	-	497,500	-	
17,500	-	-	-	497,500	-	
1,700	-	-	-	137,162	-	
1,700	-	-	-	11,900	-	
1,700	-	-	-	11,900	-	
1,700	-	-	-	11,900	-	
-	-	-	-	125,262	-	
-	-	-	-	125,262	-	
-	-	-	-	125,262	-	
2,489,126	-	-	-	30,412,151	-	
7,340	-	-	-	45,860	-	
7,340	-	-	-	45,860	-	
7,340	-	-	-	45,860	-	
-	-	-	-	927,029	-	
-	-	-	-	927,029	-	
-	-	-	-	927,029	-	
182,758	-	-	-	124,401	-	
182,758	-	-	-	124,401	-	
182,758	-	-	-	124,401	-	
1,662,245	-	-	-	28,877,232	-	
1,662,245	-	-	-	28,877,232	-	
1,662,245	-	-	-	28,877,232	-	
-	-	-	-	13,600	-	

高雄市
以前年度歲入來

中華民國

經常門

年度別	科目				以前年度轉入數		本年度減免(註銷)數						
	款	項	目	節	名稱	應收數	保留數	應收數	保留數				
110	04	031	01	01	財產孳息	13,600	-	-	-				
				03	租金收入	13,600	-	-	-				
				060	高雄市政府經濟發展局	246,094	-	-	-				
				090	01	03	01	財產孳息	246,094	-	-	-	
							03	租金收入	246,094	-	-	-	
							090	高雄市政府警察局	108,769	-	-	-	
				120	01	03	01	財產孳息	108,769	-	-	-	
							03	租金收入	108,769	-	-	-	
							120	高雄市政府地政局	2,006	-	-	-	
				150	01	03	01	財產孳息	2,006	-	-	-	
							03	租金收入	2,006	-	-	-	
							150	高雄市政府農業局	68,077	-	-	-	
				240	01	03	01	財產孳息	68,077	-	-	-	
							03	租金收入	68,077	-	-	-	
							240	高雄市政府觀光局	63,201	-	34,715	-	
				250	01	03	01	財產孳息	63,201	-	34,715	-	
							03	租金收入	63,201	-	34,715	-	
							250	高雄市政府水利局	607,380	-	-	-	
				09	329	01	03	01	財產孳息	607,380	-	-	-
								03	租金收入	607,380	-	-	-
								09	補助收入	38,894,166	82,305,604	520,300	4,576,806
				090	01	02	01	01	高雄市政府旗山區公所	-	1,599,500	-	-
								01	上級政府補助收入	-	1,599,500	-	-
								02	計畫型補助收入	-	1,599,500	-	-
				110	01	02	01	01	高雄市政府警察局	37,911,400	-	520,300	-
								01	上級政府補助收入	37,911,400	-	520,300	-
								02	計畫型補助收入	37,911,400	-	520,300	-
				170	01	02	01	01	高雄市政府環境保護局	982,766	-	-	-
								01	上級政府補助收入	982,766	-	-	-
								02	計畫型補助收入	982,766	-	-	-
				250	01	02	01	01	高雄市政府捷運工程局	-	56,629,416	-	-
								01	上級政府補助收入	-	56,629,416	-	-
								02	計畫型補助收入	-	56,629,416	-	-
12	080	02	10	01	高雄市政府水利局	-	24,076,688	-	4,576,806				
				01	上級政府補助收入	-	24,076,688	-	4,576,806				
				02	計畫型補助收入	-	24,076,688	-	4,576,806				
110	02	04	10	01	其他收入	1,533,473	-	-	-				
				02	高雄市政府社會局	932,973	-	-	-				
				02	雜項收入	932,973	-	-	-				
250	02	10	04	10	其他雜項收入	932,973	-	-	-				
				110	高雄市政府環境保護局	576,467	-	-	-				
				02	雜項收入	576,467	-	-	-				
110	04	031	01	04	廢棄物清理費	576,467	-	-	-				
				250	高雄市政府水利局	24,033	-	-	-				
				02	雜項收入	24,033	-	-	-				
110	04	031	01	10	其他雜項收入	24,033	-	-	-				
				110	110年度小計	219,361,411	118,798,839	6,391,342	22,465,598				
				04	罰款及賠償收入	110,481,097	-	5,507,238	-				
110	04	031	01	01	高雄市政府社會局	90,000	-	-	-				
				01	罰金罰鍰及怠金	90,000	-	-	-				

總決算

源別轉入數決算表

112年度

單位：新臺幣元

本年度實現數		本年度調整數		本年度未結清數		說明
應收數	保留數	應收數	保留數	應收數	保留數	
-	-	-	-	13,600	-	
-	-	-	-	13,600	-	
29,116	-	-	-	216,978	-	
29,116	-	-	-	216,978	-	
29,116	-	-	-	216,978	-	
-	-	-	-	108,769	-	
-	-	-	-	108,769	-	
-	-	-	-	108,769	-	
731	-	-	-	1,275	-	
731	-	-	-	1,275	-	
731	-	-	-	1,275	-	
68,077	-	-	-	-	-	
68,077	-	-	-	-	-	
68,077	-	-	-	-	-	
18,615	-	-	-	9,871	-	
18,615	-	-	-	9,871	-	
18,615	-	-	-	9,871	-	
520,244	-	-	-	87,136	-	
520,244	-	-	-	87,136	-	
520,244	-	-	-	87,136	-	
22,507,210	59,823,797	-	-	15,866,656	17,905,001	
-	1,599,500	-	-	-	-	
-	1,599,500	-	-	-	-	
-	1,599,500	-	-	-	-	
21,765,343	-	-	-	15,625,757	-	
21,765,343	-	-	-	15,625,757	-	
21,765,343	-	-	-	15,625,757	-	
741,867	-	-	-	240,899	-	
741,867	-	-	-	240,899	-	
741,867	-	-	-	240,899	-	
-	56,629,416	-	-	-	-	
-	56,629,416	-	-	-	-	
-	56,629,416	-	-	-	-	
-	1,594,881	-	-	-	17,905,001	
-	1,594,881	-	-	-	17,905,001	
-	1,594,881	-	-	-	17,905,001	
19,399	-	-	-	1,514,074	-	
14,000	-	-	-	918,973	-	
14,000	-	-	-	918,973	-	
14,000	-	-	-	918,973	-	
5,399	-	-	-	571,068	-	
5,399	-	-	-	571,068	-	
5,399	-	-	-	571,068	-	
-	-	-	-	24,033	-	
-	-	-	-	24,033	-	
-	-	-	-	24,033	-	
60,612,577	35,888,260	-	-	152,357,492	60,444,981	
11,530,401	-	-	-	93,443,458	-	
90,000	-	-	-	-	-	
90,000	-	-	-	-	-	

高雄市 以前年度歲入來

中華民國

經常門

年度別	科 目				以 前 年 度 轉 入 數		本 年 度 減 免 (註 銷) 數		
	款	項	目	節	名 稱	應 收 數	保 留 數	應 收 數	保 留 數
			01		罰金罰鍰	90,000	-	-	-
	040				高雄市政府財政局	33,147,472	-	2,686,250	-
		01			罰金罰鍰及息金	33,147,472	-	2,686,250	-
			01		罰金罰鍰	33,147,472	-	2,686,250	-
	060				高雄市政府經濟發展局	438,103	-	-	-
		01			罰金罰鍰及息金	438,103	-	-	-
			01		罰金罰鍰	438,103	-	-	-
	070				高雄市政府工務局	133,000	-	60,000	-
		01			罰金罰鍰及息金	133,000	-	60,000	-
			01		罰金罰鍰	133,000	-	60,000	-
	072				高雄市政府工務局養護工程處	75,708	-	3,000	-
		01			罰金罰鍰及息金	75,708	-	3,000	-
			01		罰金罰鍰	75,708	-	3,000	-
	080				高雄市政府社會局	515,487	-	-	-
		01			罰金罰鍰及息金	515,487	-	-	-
			01		罰金罰鍰	515,487	-	-	-
	085				高雄市政府社會局家庭暴力及 性侵害防治中心	514,640	-	-	-
		01			罰金罰鍰及息金	514,640	-	-	-
			01		罰金罰鍰	514,640	-	-	-
	090				高雄市政府警察局	18,539,775	-	58,200	-
		01			罰金罰鍰及息金	18,539,775	-	58,200	-
			01		罰金罰鍰	15,290,512	-	58,200	-
			02		息金	3,249,263	-	-	-
	100				高雄市政府衛生局	22,616,935	-	887,000	-
		01			罰金罰鍰及息金	22,616,935	-	887,000	-
			01		罰金罰鍰	22,616,935	-	887,000	-
	110				高雄市政府環境保護局	17,131,929	-	182,400	-
		01			罰金罰鍰及息金	17,131,929	-	182,400	-
			01		罰金罰鍰	17,131,929	-	182,400	-
	120				高雄市政府地政局	450,451	-	159,251	-
		01			罰金罰鍰及息金	450,451	-	159,251	-
			01		罰金罰鍰	450,451	-	159,251	-
	350				高雄市政府地政局鹽埕地政事 務所	4,060	-	-	-
		01			罰金罰鍰及息金	4,060	-	-	-
			01		罰金罰鍰	4,060	-	-	-
	351				高雄市政府地政局新興地政事 務所	18,937	-	-	-
		01			罰金罰鍰及息金	18,937	-	-	-
			01		罰金罰鍰	18,937	-	-	-
	352				高雄市政府地政局前鎮地政事 務所	2,846	-	-	-
		01			罰金罰鍰及息金	2,846	-	-	-
			01		罰金罰鍰	2,846	-	-	-
	354				高雄市政府地政局三民地政事 務所	14,300	-	10,590	-
		01			罰金罰鍰及息金	14,300	-	10,590	-
			01		罰金罰鍰	14,300	-	10,590	-

總決算

源別轉入數決算表

112年度

單位：新臺幣元

本 年 度 實 現 數		本 年 度 調 整 數		本 年 度 未 結 清 數		說 明
應 收 數	保 留 數	應 收 數	保 留 數	應 收 數	保 留 數	
90,000	-	-	-	-	-	
433,044	-	-	-	30,028,178	-	
433,044	-	-	-	30,028,178	-	
433,044	-	-	-	30,028,178	-	
55,000	-	-	-	383,103	-	
55,000	-	-	-	383,103	-	
55,000	-	-	-	383,103	-	
-	-	-	-	73,000	-	
-	-	-	-	73,000	-	
-	-	-	-	73,000	-	
7,208	-	-	-	65,500	-	
7,208	-	-	-	65,500	-	
7,208	-	-	-	65,500	-	
26,455	-	-	-	489,032	-	
26,455	-	-	-	489,032	-	
26,455	-	-	-	489,032	-	
85,500	-	-	-	429,140	-	
85,500	-	-	-	429,140	-	
85,500	-	-	-	429,140	-	
496,744	-	-	-	17,984,831	-	
496,744	-	-	-	17,984,831	-	
450,048	-	-	-	14,782,264	-	
46,696	-	-	-	3,202,567	-	
3,435,146	-	-	-	18,294,789	-	
3,435,146	-	-	-	18,294,789	-	
3,435,146	-	-	-	18,294,789	-	
2,675,743	-	-	-	14,273,786	-	
2,675,743	-	-	-	14,273,786	-	
2,675,743	-	-	-	14,273,786	-	
115,042	-	-	-	176,158	-	
115,042	-	-	-	176,158	-	
115,042	-	-	-	176,158	-	
-	-	-	-	4,060	-	
-	-	-	-	4,060	-	
-	-	-	-	4,060	-	
1,815	-	-	-	17,122	-	
1,815	-	-	-	17,122	-	
1,815	-	-	-	17,122	-	
937	-	-	-	1,909	-	
937	-	-	-	1,909	-	
937	-	-	-	1,909	-	
3,710	-	-	-	-	-	
3,710	-	-	-	-	-	
3,710	-	-	-	-	-	

高雄市
以前年度歲入來

中華民國

經常門

年度別	科目				以前年度轉入數		本年度減免(註銷)數		
	款	項	目	節	名稱	應收數	保留數	應收數	保留數
		357			高雄市政府地政局旗山地政事務所	8,200	-	4,100	-
			01		罰金罰鍰及怠金	8,200	-	4,100	-
				01	罰金罰鍰	8,200	-	4,100	-
		361			高雄市政府地政局大寮地政事務所	14,940	-	14,940	-
			01		罰金罰鍰及怠金	14,940	-	14,940	-
				01	罰金罰鍰	14,940	-	14,940	-
		150			高雄市政府農業局	47,913	-	-	-
			01		罰金罰鍰及怠金	47,913	-	-	-
				01	罰金罰鍰	47,913	-	-	-
		151			高雄市動物保護處	1,828,646	-	-	-
			01		罰金罰鍰及怠金	1,828,646	-	-	-
				01	罰金罰鍰	1,828,646	-	-	-
		160			高雄市政府勞工局	8,312,551	-	1,017,501	-
			01		罰金罰鍰及怠金	8,312,551	-	1,017,501	-
				01	罰金罰鍰	8,312,551	-	1,017,501	-
		161			高雄市政府勞工局勞動檢查處	864,481	-	-	-
			01		罰金罰鍰及怠金	864,481	-	-	-
				01	罰金罰鍰	864,481	-	-	-
		180			高雄市政府消防局	706,730	-	-	-
			01		罰金罰鍰及怠金	706,730	-	-	-
				01	罰金罰鍰	706,730	-	-	-
		200			高雄市政府交通局	581,354	-	-	-
			01		罰金罰鍰及怠金	581,354	-	-	-
				01	罰金罰鍰	581,354	-	-	-
		210			高雄市政府海洋局	30,000	-	30,000	-
			01		罰金罰鍰及怠金	30,000	-	30,000	-
				01	罰金罰鍰	30,000	-	30,000	-
		220			高雄市政府都市發展局	414,833	-	42,506	-
			01		罰金罰鍰及怠金	414,833	-	42,506	-
				01	罰金罰鍰	414,833	-	42,506	-
		240			高雄市政府觀光局	3,422,806	-	301,500	-
			01		罰金罰鍰及怠金	3,422,806	-	301,500	-
				01	罰金罰鍰	3,422,806	-	301,500	-
		250			高雄市政府水利局	505,000	-	-	-
			01		罰金罰鍰及怠金	505,000	-	-	-
				01	罰金罰鍰	505,000	-	-	-
		260			高雄市政府毒品防制局	50,000	-	50,000	-
			01		罰金罰鍰及怠金	50,000	-	50,000	-
				01	罰金罰鍰	50,000	-	50,000	-
	05				規費收入	5,463,621	-	54,999	-
		180			高雄市政府消防局	15,337	-	-	-
			03		使用規費收入	15,337	-	-	-
				07	服務費	15,337	-	-	-
		210			高雄市政府海洋局	1,817,899	-	54,999	-
			03		使用規費收入	1,817,899	-	54,999	-
				06	場地設施使用費	1,817,899	-	54,999	-
		250			高雄市政府水利局	3,630,385	-	-	-
			03		使用規費收入	3,630,385	-	-	-

總決算

源別轉入數決算表

112年度

單位：新臺幣元

本 年 度 實 現 數		本 年 度 調 整 數		本 年 度 未 結 清 數		說 明
應 收 數	保 留 數	應 收 數	保 留 數	應 收 數	保 留 數	
4,100	-	-	-	-	-	
4,100	-	-	-	-	-	
4,100	-	-	-	-	-	
-	-	-	-	-	-	
-	-	-	-	-	-	
47,913	-	-	-	-	-	
47,913	-	-	-	-	-	
47,913	-	-	-	-	-	
214,255	-	-	-	1,614,391	-	
214,255	-	-	-	1,614,391	-	
214,255	-	-	-	1,614,391	-	
1,021,897	-	-	-	6,273,153	-	
1,021,897	-	-	-	6,273,153	-	
1,021,897	-	-	-	6,273,153	-	
113,438	-	-	-	751,043	-	
113,438	-	-	-	751,043	-	
113,438	-	-	-	751,043	-	
249,065	-	-	-	457,665	-	
249,065	-	-	-	457,665	-	
249,065	-	-	-	457,665	-	
50,000	-	-	-	531,354	-	
50,000	-	-	-	531,354	-	
50,000	-	-	-	531,354	-	
-	-	-	-	-	-	
-	-	-	-	-	-	
-	-	-	-	-	-	
296,827	-	-	-	75,500	-	
296,827	-	-	-	75,500	-	
296,827	-	-	-	75,500	-	
1,779,062	-	-	-	1,342,244	-	
1,779,062	-	-	-	1,342,244	-	
1,779,062	-	-	-	1,342,244	-	
327,500	-	-	-	177,500	-	
327,500	-	-	-	177,500	-	
327,500	-	-	-	177,500	-	
-	-	-	-	-	-	
-	-	-	-	-	-	
710,084	-	-	-	4,698,538	-	
-	-	-	-	15,337	-	
-	-	-	-	15,337	-	
-	-	-	-	15,337	-	
35,493	-	-	-	1,727,407	-	
35,493	-	-	-	1,727,407	-	
35,493	-	-	-	1,727,407	-	
674,591	-	-	-	2,955,794	-	
674,591	-	-	-	2,955,794	-	

高雄市 以前年度歲入來

中華民國

經常門

年度別	科目				以前年度轉入數		本年度減免(註銷)數																																					
	款	項	目	節	名稱	應收數	保留數	應收數	保留數																																			
07	015	01	03	服務費	3,630,385	-	-	-	-																																			
				財產收入	30,288,473	-	75,079	-	-																																			
				高雄市政府原住民事務委員會	115,500	-	-	-	-																																			
				財產孳息	115,500	-	-	-	-																																			
				030	01	03	租金收入	115,500	-	-	-	-																																
							高雄市政府民政局	1,109,144	-	-	-	-																																
							財產孳息	1,109,144	-	-	-	-																																
							租金收入	1,109,144	-	-	-	-																																
							040	01	03	高雄市政府財政局	28,509,842	-	7,060	-	-																													
										財產孳息	28,509,842	-	7,060	-	-																													
										利息收入	756	-	-	-	-																													
										租金收入	28,509,086	-	7,060	-	-																													
										041	01	03	高雄市政府稅捐稽徵處	13,600	-	-	-	-																										
													財產孳息	13,600	-	-	-	-																										
													租金收入	13,600	-	-	-	-																										
													060	01	03	高雄市政府經濟發展局	412,714	-	63,773	-	-																							
																財產孳息	412,714	-	63,773	-	-																							
																租金收入	412,714	-	63,773	-	-																							
																120	01	03	高雄市政府地政局	33,109	-	-	-	-																				
																			財產孳息	33,109	-	-	-	-																				
																			租金收入	33,109	-	-	-	-																				
																			150	01	03	高雄市政府農業局	38,700	-	98	-	-																	
																						財產孳息	38,700	-	98	-	-																	
																						租金收入	38,700	-	98	-	-																	
																						160	01	03	高雄市政府勞工局	42,000	-	-	-	-														
																									財產孳息	42,000	-	-	-	-														
																									租金收入	42,000	-	-	-	-														
																									240	01	03	高雄市政府觀光局	13,864	-	4,148	-	-											
																												財產孳息	13,864	-	4,148	-	-											
																												租金收入	13,864	-	4,148	-	-											
																												09	015	01	補助及協助收入	40,128,853	114,658,839	4,276	22,465,598									
																															高雄市政府原住民事務委員會	23,379,743	-	4,276	-									
																															上級政府補助收入	23,379,743	-	4,276	-									
																															計畫型補助收入	23,379,743	-	4,276	-									
																															330	01	02	高雄市政府美濃區公所	-	6,521,037	-	61,998						
																																		上級政府補助收入	-	6,521,037	-	61,998						
																																		計畫型補助收入	-	6,521,037	-	61,998						
																																		040	01	02	高雄市政府財政局	2,640,000	-	-	-			
																																					上級政府補助收入	2,640,000	-	-	-			
																																					計畫型補助收入	2,640,000	-	-	-			
																																					050	01	02	高雄市政府教育局	888,210	-	-	-
																																								上級政府補助收入	888,210	-	-	-
計畫型補助收入	888,210	-	-																																					-				
071	01	02	高雄市政府工務局新建工程處																																					-	40,000,000	-	-	
			上級政府補助收入																																					-	40,000,000	-	-	
			計畫型補助收入																																					-	40,000,000	-	-	
			110	01	02	高雄市政府環境保護局																																		10,500,000	-	-	-	
						上級政府補助收入																																		10,500,000	-	-	-	
						計畫型補助收入																																		10,500,000	-	-	-	
						190																																		01	02	高雄市政府文化局	-	3,865,760

總決算

源別轉入數決算表

112年度

單位：新臺幣元

本年度實現數		本年度調整數		本年度未結清數		說明
應收數	保留數	應收數	保留數	應收數	保留數	
674,591	-	-	-	2,955,794	-	
1,719,593	-	-	-	28,493,801	-	
3,500	-	-	-	112,000	-	
3,500	-	-	-	112,000	-	
3,500	-	-	-	112,000	-	
-	-	-	-	1,109,144	-	
-	-	-	-	1,109,144	-	
-	-	-	-	1,109,144	-	
1,571,758	-	-	-	26,931,024	-	
1,571,758	-	-	-	26,931,024	-	
-	-	-	-	756	-	
1,571,758	-	-	-	26,930,268	-	
-	-	-	-	13,600	-	
-	-	-	-	13,600	-	
-	-	-	-	13,600	-	
38,348	-	-	-	310,593	-	
38,348	-	-	-	310,593	-	
38,348	-	-	-	310,593	-	
22,250	-	-	-	10,859	-	
22,250	-	-	-	10,859	-	
22,250	-	-	-	10,859	-	
38,602	-	-	-	-	-	
38,602	-	-	-	-	-	
38,602	-	-	-	-	-	
42,000	-	-	-	-	-	
42,000	-	-	-	-	-	
42,000	-	-	-	-	-	
3,135	-	-	-	6,581	-	
3,135	-	-	-	6,581	-	
3,135	-	-	-	6,581	-	
37,296,557	35,888,260	-	-	2,828,020	56,304,981	
23,187,447	-	-	-	188,020	-	
23,187,447	-	-	-	188,020	-	
23,187,447	-	-	-	188,020	-	
-	6,459,039	-	-	-	-	
-	6,459,039	-	-	-	-	
-	6,459,039	-	-	-	-	
-	-	-	-	2,640,000	-	
-	-	-	-	2,640,000	-	
-	-	-	-	2,640,000	-	
888,210	-	-	-	-	-	
888,210	-	-	-	-	-	
888,210	-	-	-	-	-	
-	-	-	-	-	40,000,000	
-	-	-	-	-	40,000,000	
-	-	-	-	-	40,000,000	
10,500,000	-	-	-	-	-	
10,500,000	-	-	-	-	-	
10,500,000	-	-	-	-	-	
-	3,865,760	-	-	-	-	

高雄市
以前年度歲入來

中華民國

經常門

年度別	科目				以前年度轉入數		本年度減免(註銷)數			
	款	項	目	節	名稱	應收數	保留數	應收數	保留數	
10			01		上級政府補助收入	-	3,865,760	-	-	
			02		計畫型補助收入	-	3,865,760	-	-	
			200		高雄市政府交通局	2,720,900	-	-	-	
				01		上級政府補助收入	2,720,900	-	-	
			220		計畫型補助收入	2,720,900	-	-	-	
				02		高雄市政府都市發展局	-	62,000	-	-
			250		上級政府補助收入	-	62,000	-	-	-
				02		計畫型補助收入	-	62,000	-	-
			270		高雄市政府水利局	-	63,588,568	-	22,044,210	
				01		上級政府補助收入	-	63,588,568	-	22,044,210
111			02		計畫型補助收入	-	63,588,568	-	22,044,210	
			325		高雄市政府運動發展局	-	621,474	-	359,390	
				01		上級政府補助收入	-	621,474	-	359,390
			030		計畫型補助收入	-	621,474	-	359,390	
				01		捐獻及贈與收入	31,080,000	4,140,000	749,750	-
			030		高雄市政府民政局	-	4,140,000	-	-	
				01		捐獻收入	-	4,140,000	-	-
			12		一般捐獻	-	4,140,000	-	-	
				01		高雄市政府民政局	31,080,000	-	749,750	-
			111			01		捐獻收入	31,080,000	-
110		其他收入				1,919,367	-	-	-	
	02					高雄市政府環境保護局	335,113	-	-	-
240		雜項收入				335,113	-	-	-	
	04					廢棄物清理費	335,113	-	-	-
050		高雄市政府觀光局				1,584,254	-	-	-	
	02					雜項收入	1,584,254	-	-	-
070		收回以前年度歲出				1,584,254	-	-	-	
	01					111年度小計	12,964,775,130	1,147,498,468	15,134,145	122,787,453
111						01		稅課收入	8,577,684,595	42,430,765
			040		高雄市政府財政局	8,557,802,301	-	-	-	
				08		菸酒稅	119,357,835	-	-	-
			050		菸酒稅	119,357,835	-	-	-	
				01		統籌分配稅	8,438,444,466	-	-	-
			070		普通統籌	8,438,444,466	-	-	-	
				01		高雄市政府教育局	19,882,294	31,852,765	-	384,718
			070		統籌分配稅	19,882,294	31,852,765	-	384,718	
				02		特別統籌	19,882,294	31,852,765	-	384,718
			111			04		高雄市政府工務局	-	10,578,000
040		統籌分配稅				-	10,578,000	-	106,000	
	02					特別統籌	-	10,578,000	-	106,000
060		罰款及賠償收入				447,303,537	-	8,134,220	-	
	01					高雄市政府經濟發展局	500,000	-	50,000	-
060		罰金罰鍰及息金				350,000	-	-	-	
	01					罰金罰鍰及息金	350,000	-	-	
060		罰金罰鍰				350,000	-	-	-	
	01					高雄市政府財政局	29,627,360	-	261,250	-
060		罰金罰鍰及息金				29,627,360	-	261,250	-	
	01		罰金罰鍰	29,627,360	-	261,250	-			
060		高雄市政府經濟發展局	500,000	-	50,000	-				
	01		罰金罰鍰及息金	500,000	-	50,000	-			

總決算

源別轉入數決算表

112年度

單位：新臺幣元

本年度實現數		本年度調整數		本年度未結清數		說明
應收數	保留數	應收數	保留數	應收數	保留數	
-	3,865,760	-	-	-	-	
-	3,865,760	-	-	-	-	
2,720,900	-	-	-	-	-	
2,720,900	-	-	-	-	-	
2,720,900	-	-	-	-	-	
-	-	-	-	-	62,000	
-	-	-	-	-	62,000	
-	-	-	-	-	62,000	
-	25,301,377	-	-	-	16,242,981	
-	25,301,377	-	-	-	16,242,981	
-	25,301,377	-	-	-	16,242,981	
-	262,084	-	-	-	-	
-	262,084	-	-	-	-	
-	262,084	-	-	-	-	
9,330,250	-	-	-	21,000,000	4,140,000	
-	-	-	-	-	4,140,000	
-	-	-	-	-	4,140,000	
-	-	-	-	-	4,140,000	
9,330,250	-	-	-	21,000,000	-	
9,330,250	-	-	-	21,000,000	-	
9,330,250	-	-	-	21,000,000	-	
25,692	-	-	-	1,893,675	-	
25,692	-	-	-	309,421	-	
25,692	-	-	-	309,421	-	
25,692	-	-	-	309,421	-	
-	-	-	-	1,584,254	-	
-	-	-	-	1,584,254	-	
-	-	-	-	1,584,254	-	
9,602,860,927	722,998,047	4,488,000	-4,488,000	3,351,268,058	297,224,968	
8,577,684,595	37,452,047	4,488,000	-4,488,000	4,488,000	-	
8,557,802,301	-	-	-	-	-	
119,357,835	-	-	-	-	-	
119,357,835	-	-	-	-	-	
8,438,444,466	-	-	-	-	-	
8,438,444,466	-	-	-	-	-	
19,882,294	31,468,047	-	-	-	-	
19,882,294	31,468,047	-	-	-	-	
19,882,294	31,468,047	-	-	-	-	
-	5,984,000	4,488,000	-4,488,000	4,488,000	-	
-	5,984,000	4,488,000	-4,488,000	4,488,000	-	
-	5,984,000	4,488,000	-4,488,000	4,488,000	-	
303,949,361	-	-	-	135,219,956	-	
290,000	-	-	-	60,000	-	
290,000	-	-	-	60,000	-	
290,000	-	-	-	60,000	-	
851,364	-	-	-	28,514,746	-	
851,364	-	-	-	28,514,746	-	
851,364	-	-	-	28,514,746	-	
180,000	-	-	-	270,000	-	
180,000	-	-	-	270,000	-	

高雄市
以前年度歲入來

中華民國

經常門

年度別	科目				以前年度轉入數		本年度減免(註銷)數		
	款	項	目	節	名稱	應收數	保留數	應收數	保留數
			01		罰金罰鍰	500,000	-	50,000	-
	070				高雄市政府工務局	2,383,000	-	-	-
		01			罰金罰鍰及息金	2,383,000	-	-	-
			01		罰金罰鍰	2,383,000	-	-	-
	072				高雄市政府工務局養護工程處	67,500	-	-	-
		01			罰金罰鍰及息金	67,500	-	-	-
			01		罰金罰鍰	67,500	-	-	-
	080				高雄市政府社會局	892,000	-	-	-
		01			罰金罰鍰及息金	892,000	-	-	-
			01		罰金罰鍰	892,000	-	-	-
	085				高雄市政府社會局家庭暴力及 性侵害防治中心	1,706,000	-	68,000	-
		01			罰金罰鍰及息金	1,706,000	-	68,000	-
			01		罰金罰鍰	1,706,000	-	68,000	-
	090				高雄市政府警察局	37,007,477	-	1,500	-
		01			罰金罰鍰及息金	37,007,477	-	1,500	-
			01		罰金罰鍰	33,891,579	-	1,500	-
			02		息金	3,115,898	-	-	-
	100				高雄市政府衛生局	39,569,127	-	114,000	-
		01			罰金罰鍰及息金	39,569,127	-	114,000	-
			01		罰金罰鍰	39,569,127	-	114,000	-
	110				高雄市政府環境保護局	70,638,274	-	5,316,000	-
		01			罰金罰鍰及息金	70,638,274	-	5,316,000	-
			01		罰金罰鍰	70,638,274	-	5,316,000	-
	120				高雄市政府地政局	6,310,687	-	300,000	-
		01			罰金罰鍰及息金	6,310,687	-	300,000	-
			01		罰金罰鍰	6,310,687	-	300,000	-
	350				高雄市政府地政局鹽埕地政事 務所	8,591	-	-	-
		01			罰金罰鍰及息金	8,591	-	-	-
			01		罰金罰鍰	8,591	-	-	-
	351				高雄市政府地政局新興地政事 務所	103,154	-	-	-
		01			罰金罰鍰及息金	103,154	-	-	-
			01		罰金罰鍰	103,154	-	-	-
	352				高雄市政府地政局前鎮地政事 務所	18,617	-	-	-
		01			罰金罰鍰及息金	18,617	-	-	-
			01		罰金罰鍰	18,617	-	-	-
	353				高雄市政府地政局楠梓地政事 務所	96,122	-	15,562	-
		01			罰金罰鍰及息金	96,122	-	15,562	-
			01		罰金罰鍰	96,122	-	15,562	-
	354				高雄市政府地政局三民地政事 務所	38,877	-	-	-
		01			罰金罰鍰及息金	38,877	-	-	-
			01		罰金罰鍰	38,877	-	-	-
	355				高雄市政府地政局鳳山地政事 務所	19,712	-	-	-
		01			罰金罰鍰及息金	19,712	-	-	-

總決算

源別轉入數決算表

112年度

單位：新臺幣元

本年度實現數		本年度調整數		本年度未結清數		說明
應收數	保留數	應收數	保留數	應收數	保留數	
180,000	-	-	-	270,000	-	
1,786,903	-	-	-	596,097	-	
1,786,903	-	-	-	596,097	-	
1,786,903	-	-	-	596,097	-	
19,862	-	-	-	47,638	-	
19,862	-	-	-	47,638	-	
19,862	-	-	-	47,638	-	
479,751	-	-	-	412,249	-	
479,751	-	-	-	412,249	-	
479,751	-	-	-	412,249	-	
589,296	-	-	-	1,048,704	-	
589,296	-	-	-	1,048,704	-	
589,296	-	-	-	1,048,704	-	
6,302,423	-	-	-	30,703,554	-	
6,302,423	-	-	-	30,703,554	-	
5,880,332	-	-	-	28,009,747	-	
422,091	-	-	-	2,693,807	-	
14,452,331	-	-	-	25,002,796	-	
14,452,331	-	-	-	25,002,796	-	
14,452,331	-	-	-	25,002,796	-	
31,646,380	-	-	-	33,675,894	-	
31,646,380	-	-	-	33,675,894	-	
31,646,380	-	-	-	33,675,894	-	
5,196,163	-	-	-	814,524	-	
5,196,163	-	-	-	814,524	-	
5,196,163	-	-	-	814,524	-	
6,911	-	-	-	1,680	-	
6,911	-	-	-	1,680	-	
6,911	-	-	-	1,680	-	
50,798	-	-	-	52,356	-	
50,798	-	-	-	52,356	-	
50,798	-	-	-	52,356	-	
50,798	-	-	-	52,356	-	
13,332	-	-	-	5,285	-	
13,332	-	-	-	5,285	-	
13,332	-	-	-	5,285	-	
20,930	-	-	-	59,630	-	
20,930	-	-	-	59,630	-	
20,930	-	-	-	59,630	-	
1,326	-	-	-	37,551	-	
1,326	-	-	-	37,551	-	
1,326	-	-	-	37,551	-	
12,592	-	-	-	7,120	-	
12,592	-	-	-	7,120	-	

高雄市 以前年度歲入來

中華民國

經常門

年度別	科目				以前年度轉入數		本年度減免(註銷)數		
	款	項	目	節	名稱	應收數	保留數	應收數	保留數
		356		01	罰金罰鍰	19,712	-	-	-
					高雄市政府地政局岡山地政事務所	18,520	-	-	-
			01		罰金罰鍰及息金	18,520	-	-	-
		357		01	罰金罰鍰	18,520	-	-	-
					高雄市政府地政局旗山地政事務所	3,240	-	-	-
			01		罰金罰鍰及息金	3,240	-	-	-
			01		罰金罰鍰	3,240	-	-	-
		359			高雄市政府地政局仁武地政事務所	46,204	-	16,584	-
			01		罰金罰鍰及息金	46,204	-	16,584	-
			01		罰金罰鍰	46,204	-	16,584	-
		360			高雄市政府地政局美濃地政事務所	1,540	-	-	-
			01		罰金罰鍰及息金	1,540	-	-	-
			01		罰金罰鍰	1,540	-	-	-
		150			高雄市政府農業局	180,000	-	15,000	-
			01		罰金罰鍰及息金	180,000	-	15,000	-
			01		罰金罰鍰	180,000	-	15,000	-
		151			高雄市動物保護處	2,224,484	-	37,500	-
			01		罰金罰鍰及息金	2,224,484	-	37,500	-
			01		罰金罰鍰	2,224,484	-	37,500	-
		160			高雄市政府勞工局	17,062,311	-	1,170,921	-
			01		罰金罰鍰及息金	17,062,311	-	1,170,921	-
			01		罰金罰鍰	17,062,311	-	1,170,921	-
		161			高雄市政府勞工局勞動檢查處	3,178,041	-	-	-
			01		罰金罰鍰及息金	3,178,041	-	-	-
			01		罰金罰鍰	3,178,041	-	-	-
		163			高雄市政府勞工局訓練就業中心	4,903	-	4,903	-
			03		賠償收入	4,903	-	4,903	-
			01		一般賠償收入	4,903	-	4,903	-
		180			高雄市政府消防局	1,567,000	-	-	-
			01		罰金罰鍰及息金	1,567,000	-	-	-
			01		罰金罰鍰	1,567,000	-	-	-
		200			高雄市政府交通局	222,081,280	-	-	-
			01		罰金罰鍰及息金	222,079,280	-	-	-
			01		罰金罰鍰	222,079,280	-	-	-
			03		賠償收入	2,000	-	-	-
			01		一般賠償收入	2,000	-	-	-
		210			高雄市政府海洋局	3,000	-	3,000	-
			01		罰金罰鍰及息金	3,000	-	3,000	-
			01		罰金罰鍰	3,000	-	3,000	-
		220			高雄市政府都市發展局	3,930,000	-	300,000	-
			01		罰金罰鍰及息金	3,930,000	-	300,000	-
			01		罰金罰鍰	3,930,000	-	300,000	-
		230			高雄市政府法制局	295,872	-	-	-
			03		賠償收入	295,872	-	-	-
			02		賠償求償收入	295,872	-	-	-

總決算

源別轉入數決算表

112年度

單位：新臺幣元

本年度實現數		本年度調整數		本年度未結清數		說明
應收數	保留數	應收數	保留數	應收數	保留數	
12,592	-	-	-	7,120	-	
7,800	-	-	-	10,720	-	
7,800	-	-	-	10,720	-	
7,800	-	-	-	10,720	-	
3,240	-	-	-	-	-	
3,240	-	-	-	-	-	
3,240	-	-	-	-	-	
29,620	-	-	-	-	-	
29,620	-	-	-	-	-	
29,620	-	-	-	-	-	
1,540	-	-	-	-	-	
1,540	-	-	-	-	-	
1,540	-	-	-	-	-	
135,000	-	-	-	30,000	-	
135,000	-	-	-	30,000	-	
135,000	-	-	-	30,000	-	
741,248	-	-	-	1,445,736	-	
741,248	-	-	-	1,445,736	-	
741,248	-	-	-	1,445,736	-	
7,738,671	-	-	-	8,152,719	-	
7,738,671	-	-	-	8,152,719	-	
7,738,671	-	-	-	8,152,719	-	
2,807,740	-	-	-	370,301	-	
2,807,740	-	-	-	370,301	-	
2,807,740	-	-	-	370,301	-	
-	-	-	-	-	-	
-	-	-	-	-	-	
-	-	-	-	-	-	
1,018,272	-	-	-	548,728	-	
1,018,272	-	-	-	548,728	-	
1,018,272	-	-	-	548,728	-	
221,881,690	-	-	-	199,590	-	
221,879,690	-	-	-	199,590	-	
221,879,690	-	-	-	199,590	-	
2,000	-	-	-	-	-	
2,000	-	-	-	-	-	
-	-	-	-	-	-	
-	-	-	-	-	-	
-	-	-	-	-	-	
2,834,436	-	-	-	795,564	-	
2,834,436	-	-	-	795,564	-	
2,834,436	-	-	-	795,564	-	
295,872	-	-	-	-	-	
295,872	-	-	-	-	-	
295,872	-	-	-	-	-	

高雄市 以前年度歲入來

中華民國

經常門

年度別	科目				以前年度轉入數		本年度減免(註銷)數						
	款	項	目	節	名稱	應收數	保留數	應收數	保留數				
05					高雄市政府觀光局	5,432,994	-	460,000	-				
					01	罰金罰鍰及怠金	4,762,994	-	460,000	-			
					01	罰金罰鍰	4,762,994	-	460,000	-			
					03	賠償收入	670,000	-	-	-			
						01	一般賠償收入	670,000	-	-	-		
					250	01	高雄市政府水利局	1,887,650	-	-			
							01	罰金罰鍰及怠金	1,887,650	-	-		
					260	01	高雄市政府毒品防制局	50,000	-	-			
							01	罰金罰鍰及怠金	50,000	-	-		
									罰金罰鍰	50,000	-	-	-
									規費收入	41,253,190	139,644	650	-
					314	03	高雄市政府大樹區公所	2,280	-	-			
							03	使用規費收入	2,280	-	-		
					323	03	高雄市政府路竹區公所	1,100	-	-			
							03	使用規費收入	1,100	-	-		
									資料使用費	1,100	-	-	-
									高雄市政府湖內區公所	525	-	-	
					324	03	高雄市政府湖內區公所	525	-	-			
							03	使用規費收入	525	-	-		
									資料使用費	525	-	-	-
									高雄市政府財政局	34,966,182	-	-	
					040	03	高雄市政府財政局	34,966,182	-	-			
							01	汽車燃料使用費	34,966,182	-	-		
					060	03	高雄市政府經濟發展局	502,637	-	650			
							06	場地設施使用費	502,637	-	650		
					110	01	高雄市政府環境保護局	185,900	-	-			
							01	行政規費收入	185,900	-	-		
									審查費	158,900	-	-	
									證照費	12,000	-	-	
					180	03	高雄市政府消防局	15,300	-	-			
							07	服務費	15,300	-	-		
190	03	高雄市政府文化局	213,650	-	-								
		06	場地設施使用費	213,650	-	-							
210	03	高雄市政府海洋局	-	139,644	-								
		06	場地設施使用費	-	139,644	-							
240	03	高雄市政府觀光局	893,400	-	-								
		06	場地設施使用費	893,400	-	-							
250	03	高雄市政府水利局	3,928,146	-	-								
		07	服務費	3,928,146	-	-							
270	03	高雄市政府運動發展局	544,070	-	-								
		06	場地設施使用費	544,070	-	-							

總決算

源別轉入數決算表

112年度

單位：新臺幣元

本年度實現數		本年度調整數		本年度未結清數		說明
應收數	保留數	應收數	保留數	應收數	保留數	
3,436,170	-	-	-	1,536,824	-	
3,004,170	-	-	-	1,298,824	-	
3,004,170	-	-	-	1,298,824	-	
432,000	-	-	-	238,000	-	
432,000	-	-	-	238,000	-	
1,067,700	-	-	-	819,950	-	
1,067,700	-	-	-	819,950	-	
1,067,700	-	-	-	819,950	-	
50,000	-	-	-	-	-	
50,000	-	-	-	-	-	
50,000	-	-	-	-	-	
38,514,682	91,960	-	-	2,737,858	47,684	
2,280	-	-	-	-	-	
2,280	-	-	-	-	-	
2,280	-	-	-	-	-	
1,100	-	-	-	-	-	
1,100	-	-	-	-	-	
1,100	-	-	-	-	-	
525	-	-	-	-	-	
525	-	-	-	-	-	
525	-	-	-	-	-	
34,966,182	-	-	-	-	-	
34,966,182	-	-	-	-	-	
34,966,182	-	-	-	-	-	
501,987	-	-	-	-	-	
501,987	-	-	-	-	-	
501,987	-	-	-	-	-	
185,900	-	-	-	-	-	
185,900	-	-	-	-	-	
158,900	-	-	-	-	-	
12,000	-	-	-	-	-	
15,000	-	-	-	-	-	
3,400	-	-	-	11,900	-	
3,400	-	-	-	11,900	-	
3,400	-	-	-	11,900	-	
213,650	-	-	-	-	-	
213,650	-	-	-	-	-	
213,650	-	-	-	-	-	
-	91,960	-	-	-	47,684	
-	91,960	-	-	-	47,684	
-	91,960	-	-	-	47,684	
893,400	-	-	-	-	-	
893,400	-	-	-	-	-	
893,400	-	-	-	-	-	
1,202,188	-	-	-	2,725,958	-	
1,202,188	-	-	-	2,725,958	-	
1,202,188	-	-	-	2,725,958	-	
544,070	-	-	-	-	-	
544,070	-	-	-	-	-	
544,070	-	-	-	-	-	

高雄市 以前年度歲入來

中華民國

經常門

年度別	科目				以前年度轉入數		本年度減免(註銷)數		
	款	項	目	節	名稱	應收數	保留數	應收數	保留數
07					財產收入	54,232,950	332,108	977,099	-
	015				高雄市政府原住民事務委員會	131,267	-	-	-
		01			財產孳息	131,267	-	-	-
			03		租金收入	131,267	-	-	-
	016				高雄市政府客家事務委員會	19,926	152,108	-	-
		01			財產孳息	19,926	152,108	-	-
			03		租金收入	19,926	152,108	-	-
	324				高雄市湖內區公所	747	-	-	-
		05			廢舊物資售價	747	-	-	-
			01		廢舊物資售價	747	-	-	-
	030				高雄市政府民政局	5,337,937	-	-	-
		01			財產孳息	5,337,937	-	-	-
			01		利息收入	20,469	-	-	-
			03		租金收入	5,317,468	-	-	-
	031				高雄市殯葬管理處	11,068	-	11,068	-
		01			財產孳息	11,068	-	11,068	-
			03		租金收入	11,068	-	11,068	-
	040				高雄市政府財政局	41,491,310	-	6,403	-
		01			財產孳息	41,491,310	-	6,403	-
			01		利息收入	7,566	-	-	-
			03		租金收入	41,483,744	-	6,403	-
	041				高雄市稅捐稽徵處	13,600	-	-	-
		01			財產孳息	13,600	-	-	-
			03		租金收入	13,600	-	-	-
	060				高雄市政府經濟發展局	3,134,755	-	-	-
		01			財產孳息	3,134,755	-	-	-
			02		權利金	1,640,033	-	-	-
			03		租金收入	1,494,722	-	-	-
	110				高雄市政府環境保護局	2,245,807	-	-	-
		01			財產孳息	2,245,807	-	-	-
			02		權利金	2,245,807	-	-	-
	120				高雄市政府地政局	95,395	-	-	-
		01			財產孳息	95,395	-	-	-
			03		租金收入	95,395	-	-	-
	150				高雄市政府農業局	2,068	-	2,068	-
		01			財產孳息	2,068	-	2,068	-
			03		租金收入	2,068	-	2,068	-
	160				高雄市政府勞工局	231,000	-	-	-
		01			財產孳息	231,000	-	-	-
			03		租金收入	231,000	-	-	-
	190				高雄市政府文化局	259,567	-	-	-
		01			財產孳息	259,567	-	-	-
			03		租金收入	259,567	-	-	-
	240				高雄市政府觀光局	1,258,503	-	957,560	-
		01			財產孳息	1,258,503	-	957,560	-
			02		權利金	325,085	-	41,797	-
			03		租金收入	933,418	-	915,763	-
	280				高雄市政府青年局	-	180,000	-	-
		01			財產孳息	-	180,000	-	-
			02		權利金	-	180,000	-	-

總決算

源別轉入數決算表

112年度

單位：新臺幣元

本年度實現數		本年度調整數		本年度未結清數		說明
應收數	保留數	應收數	保留數	應收數	保留數	
28,541,927	273,952	-	-	24,713,924	58,156	
89,267	-	-	-	42,000	-	
89,267	-	-	-	42,000	-	
89,267	-	-	-	42,000	-	
19,926	152,108	-	-	-	-	
19,926	152,108	-	-	-	-	
19,926	152,108	-	-	-	-	
747	-	-	-	-	-	
747	-	-	-	-	-	
747	-	-	-	-	-	
53,895	-	-	-	5,284,042	-	
53,895	-	-	-	5,284,042	-	
3,437	-	-	-	17,032	-	
50,458	-	-	-	5,267,010	-	
-	-	-	-	-	-	
-	-	-	-	-	-	
-	-	-	-	-	-	
22,388,214	-	-	-	19,096,693	-	
22,388,214	-	-	-	19,096,693	-	
5,390	-	-	-	2,176	-	
22,382,824	-	-	-	19,094,517	-	
-	-	-	-	13,600	-	
-	-	-	-	13,600	-	
-	-	-	-	13,600	-	
2,903,810	-	-	-	230,945	-	
2,903,810	-	-	-	230,945	-	
1,640,033	-	-	-	-	-	
1,263,777	-	-	-	230,945	-	
2,245,807	-	-	-	-	-	
2,245,807	-	-	-	-	-	
2,245,807	-	-	-	-	-	
90,332	-	-	-	5,063	-	
90,332	-	-	-	5,063	-	
90,332	-	-	-	5,063	-	
-	-	-	-	-	-	
-	-	-	-	-	-	
196,000	-	-	-	35,000	-	
196,000	-	-	-	35,000	-	
196,000	-	-	-	35,000	-	
259,567	-	-	-	-	-	
259,567	-	-	-	-	-	
259,567	-	-	-	-	-	
294,362	-	-	-	6,581	-	
294,362	-	-	-	6,581	-	
283,288	-	-	-	-	-	
11,074	-	-	-	6,581	-	
-	121,844	-	-	-	58,156	
-	121,844	-	-	-	58,156	
-	121,844	-	-	-	58,156	

高雄市 以前年度歲入來

中華民國

經常門

年度別	科目				以前年度轉入數		本年度減免(註銷)數			
	款	項	目	節	名稱	應收數	保留數	應收數	保留數	
08	120		02	01	營業盈餘及事業收入	3,150,000,000	-	-	-	
					高雄市政府地政局	2,950,000,000	-	-	-	
	220		02	01	非營業特種基金賸餘繳庫	2,950,000,000	-	-	-	
					賸餘繳庫	2,950,000,000	-	-	-	
					01	高雄市政府都市發展局	200,000,000	-	-	-
						非營業特種基金賸餘繳庫	200,000,000	-	-	-
					01	賸餘繳庫	200,000,000	-	-	-
						高雄市政府原住民事務委員會	425,606,822	1,103,236,451	5,997,239	122,296,735
	09	015			01	補助及協助收入	80,950,618	-	2,221,405	-
						高雄市政府原住民事務委員會	80,950,618	-	2,221,405	-
					02	上級政府補助收入	80,950,618	-	2,221,405	-
						計畫型補助收入	80,950,618	-	2,221,405	-
		016			01	高雄市政府客家事務委員會	-	19,462,675	-	36,298
						上級政府補助收入	-	19,462,675	-	36,298
					02	計畫型補助收入	-	19,462,675	-	36,298
						高雄市政府美濃區公所	-	255,556	-	-
	330				01	上級政府補助收入	-	255,556	-	-
						計畫型補助收入	-	255,556	-	-
					02	高雄市政府教育局	627,480	1,914,179	-	113,372
						上級政府補助收入	627,480	1,914,179	-	113,372
					02	計畫型補助收入	627,480	1,914,179	-	113,372
						高雄市政府經濟發展局	12,195,600	-	82,097	-
	050				01	上級政府補助收入	12,195,600	-	82,097	-
						計畫型補助收入	12,195,600	-	82,097	-
	060				02	高雄市政府工務局養護工程處	-	169,022,133	-	-
						上級政府補助收入	-	169,022,133	-	-
					02	計畫型補助收入	-	169,022,133	-	-
高雄市政府社會局						76,670,698	37,906,669	2,160,000	-	
072				01	上級政府補助收入	76,670,698	37,906,669	2,160,000	-	
					計畫型補助收入	76,670,698	37,906,669	2,160,000	-	
080				02	高雄市政府社會局兒童福利服務中心	8,350,000	-	-	-	
					上級政府補助收入	8,350,000	-	-	-	
				02	計畫型補助收入	8,350,000	-	-	-	
					高雄市政府衛生局	-	133,093,366	-	9,595,243	
082				01	上級政府補助收入	-	133,093,366	-	9,595,243	
					計畫型補助收入	-	133,093,366	-	9,595,243	
100				02	高雄市政府環境保護局	4,020,728	-	-	-	
					上級政府補助收入	4,020,728	-	-	-	
				02	計畫型補助收入	4,020,728	-	-	-	
					高雄市政府捷運工程局	-	67,360,499	-	-	
110				01	上級政府補助收入	-	67,360,499	-	-	
					計畫型補助收入	-	67,360,499	-	-	
170				02	高雄市政府文化局	-	8,024,876	-	216	
					上級政府補助收入	-	8,024,876	-	216	
				02	計畫型補助收入	-	8,024,876	-	216	
					高雄市政府交通局	229,046,973	-	1,452,094	-	
190				01	上級政府補助收入	229,046,973	-	1,452,094	-	
					計畫型補助收入	229,046,973	-	1,452,094	-	
200				02	高雄市政府海洋局	-	7,647,050	-	-	
					上級政府補助收入	-	7,647,050	-	-	
210				01	上級政府補助收入	-	7,647,050	-	-	

總決算

源別轉入數決算表

112年度

單位：新臺幣元

本年度實現數		本年度調整數		本年度未結清數		說明
應收數	保留數	應收數	保留數	應收數	保留數	
100,000,000	-	-	-	3,050,000,000	-	
-	-	-	-	2,950,000,000	-	
-	-	-	-	2,950,000,000	-	
-	-	-	-	2,950,000,000	-	
100,000,000	-	-	-	100,000,000	-	
100,000,000	-	-	-	100,000,000	-	
100,000,000	-	-	-	100,000,000	-	
332,381,708	683,820,588	-	-	87,227,875	297,119,128	
76,397,938	-	-	-	2,331,275	-	
76,397,938	-	-	-	2,331,275	-	
76,397,938	-	-	-	2,331,275	-	
-	19,426,377	-	-	-	-	
-	19,426,377	-	-	-	-	
-	19,426,377	-	-	-	-	
-	255,556	-	-	-	-	
-	255,556	-	-	-	-	
-	255,556	-	-	-	-	
627,480	1,800,807	-	-	-	-	
627,480	1,800,807	-	-	-	-	
627,480	1,800,807	-	-	-	-	
12,113,503	-	-	-	-	-	
12,113,503	-	-	-	-	-	
12,113,503	-	-	-	-	-	
-	102,453,160	-	-	-	66,568,973	
-	102,453,160	-	-	-	66,568,973	
-	102,453,160	-	-	-	66,568,973	
74,510,698	36,877,669	-	-	-	1,029,000	
74,510,698	36,877,669	-	-	-	1,029,000	
74,510,698	36,877,669	-	-	-	1,029,000	
8,350,000	-	-	-	-	-	
8,350,000	-	-	-	-	-	
8,350,000	-	-	-	-	-	
-	123,498,123	-	-	-	-	
-	123,498,123	-	-	-	-	
-	123,498,123	-	-	-	-	
4,020,728	-	-	-	-	-	
4,020,728	-	-	-	-	-	
4,020,728	-	-	-	-	-	
-	47,089,161	-	-	-	20,271,338	
-	47,089,161	-	-	-	20,271,338	
-	47,089,161	-	-	-	20,271,338	
-	3,781,534	-	-	-	4,243,126	
-	3,781,534	-	-	-	4,243,126	
-	3,781,534	-	-	-	4,243,126	
154,598,279	-	-	-	72,996,600	-	
154,598,279	-	-	-	72,996,600	-	
154,598,279	-	-	-	72,996,600	-	
-	3,480,107	-	-	-	4,166,943	
-	3,480,107	-	-	-	4,166,943	

高雄市
以前年度歲入來

中華民國

經常門

年度別	科目				以前年度轉入數		本年度減免(註銷)數			
	款	項	目	節	名稱	應收數	保留數	應收數	保留數	
10				02	計畫型補助收入	-	7,647,050	-	-	
				240	01	高雄市政府觀光局	1,844,725	-	81,643	-
						上級政府補助收入	1,844,725	-	81,643	-
				250	02	計畫型補助收入	1,844,725	-	81,643	-
						高雄市政府水利局	-	562,819,767	-	111,988,749
				270	01	上級政府補助收入	-	562,819,767	-	111,988,749
						計畫型補助收入	-	562,819,767	-	111,988,749
				310	01	高雄市政府運動發展局	11,900,000	95,729,681	-	562,857
						上級政府補助收入	11,900,000	95,729,681	-	562,857
				313	01	計畫型補助收入	11,900,000	95,729,681	-	562,857
						捐獻及贈與收入	71,687,485	1,310,000	12,904	-
				318	01	高雄市政府小港區公所	2,493,251	-	-	-
						捐獻收入	2,493,251	-	-	-
				323	01	一般捐獻	2,493,251	-	-	-
						高雄市政府大寮區公所	3,709,419	-	-	-
				324	01	捐獻收入	3,709,419	-	-	-
						一般捐獻	3,709,419	-	-	-
				325	01	高雄市政府岡山區公所	13,589,000	-	-	-
						捐獻收入	13,589,000	-	-	-
				326	01	一般捐獻	13,589,000	-	-	-
						高雄市政府路竹區公所	697,586	-	-	-
				327	01	捐獻收入	697,586	-	-	-
						一般捐獻	697,586	-	-	-
				330	01	高雄市政府湖內區公所	1,750,000	-	12,904	-
						捐獻收入	1,750,000	-	12,904	-
				330	01	一般捐獻	1,750,000	-	12,904	-
						高雄市政府茄萣區公所	-	800,000	-	-
				330	01	捐獻收入	-	800,000	-	-
						一般捐獻	-	800,000	-	-
				330	01	高雄市政府永安區公所	4,398,229	-	-	-
						捐獻收入	4,398,229	-	-	-
				330	01	一般捐獻	4,398,229	-	-	-
						高雄市政府彌陀區公所	9,204,500	-	-	-
				330	01	捐獻收入	9,204,500	-	-	-
						一般捐獻	9,204,500	-	-	-
				330	01	高雄市政府美濃區公所	-	510,000	-	-
						捐獻收入	-	510,000	-	-
				330	01	一般捐獻	-	510,000	-	-
						高雄市政府民政局	35,845,500	-	-	-
				330	01	捐獻收入	35,845,500	-	-	-
						一般捐獻	35,845,500	-	-	-
				330	01	其他收入	197,006,551	49,500	12,033	-
高雄市政府原住民事務委員會	-	49,500	-			-				
330	01	雜項收入	-	49,500	-	-				
		收回以前年度歲出	-	49,500	-	-				
330	01	高雄市政府民政局	34,987	-	-	-				
		雜項收入	34,987	-	-	-				
330	01	收回以前年度歲出	34,987	-	-	-				
		高雄市政府經濟發展局	13,293	-	-	-				
330	01	雜項收入	13,293	-	-	-				

總決算

源別轉入數決算表

112年度

單位：新臺幣元

本年度實現數		本年度調整數		本年度未結清數		說明
應收數	保留數	應收數	保留數	應收數	保留數	
-	3,480,107	-	-	-	4,166,943	
1,763,082	-	-	-	-	-	
1,763,082	-	-	-	-	-	
1,763,082	-	-	-	-	-	
-	295,491,270	-	-	-	155,339,748	
-	295,491,270	-	-	-	155,339,748	
-	295,491,270	-	-	-	155,339,748	
-	49,666,824	-	-	11,900,000	45,500,000	
-	49,666,824	-	-	11,900,000	45,500,000	
-	49,666,824	-	-	11,900,000	45,500,000	
44,266,933	1,310,000	-	-	27,407,648	-	
2,493,251	-	-	-	-	-	
2,493,251	-	-	-	-	-	
2,493,251	-	-	-	-	-	
-	-	-	-	3,709,419	-	
-	-	-	-	3,709,419	-	
-	-	-	-	3,709,419	-	
9,689,000	-	-	-	3,900,000	-	
9,689,000	-	-	-	3,900,000	-	
9,689,000	-	-	-	3,900,000	-	
697,586	-	-	-	-	-	
697,586	-	-	-	-	-	
697,586	-	-	-	-	-	
1,737,096	-	-	-	-	-	
1,737,096	-	-	-	-	-	
1,737,096	-	-	-	-	-	
-	800,000	-	-	-	-	
-	800,000	-	-	-	-	
-	800,000	-	-	-	-	
-	-	-	-	4,398,229	-	
-	-	-	-	4,398,229	-	
-	-	-	-	4,398,229	-	
9,204,500	-	-	-	-	-	
9,204,500	-	-	-	-	-	
9,204,500	-	-	-	-	-	
-	510,000	-	-	-	-	
-	510,000	-	-	-	-	
-	510,000	-	-	-	-	
20,445,500	-	-	-	15,400,000	-	
20,445,500	-	-	-	15,400,000	-	
20,445,500	-	-	-	15,400,000	-	
177,521,721	49,500	-	-	19,472,797	-	
-	49,500	-	-	-	-	
-	49,500	-	-	-	-	
-	49,500	-	-	-	-	
8,747	-	-	-	26,240	-	
8,747	-	-	-	26,240	-	
8,747	-	-	-	26,240	-	
13,293	-	-	-	-	-	
13,293	-	-	-	-	-	

高雄市
以前年度歲入來

中華民國

經常門

年度別	科 目				以 前 年 度 轉 入 數		本 年 度 減 免 (註 銷) 數		
	款	項	目	節	名 稱	應 收 數	保 留 數	應 收 數	保 留 數
			10		其他雜項收入	13,293	-	-	-
	100				高雄市政府衛生局	119,680	-	-	-
		02			雜項收入	119,680	-	-	-
			01		收回以前年度歲出	119,680	-	-	-
	110				高雄市政府環境保護局	66,565,832	-	12,033	-
		02			雜項收入	66,565,832	-	12,033	-
			04		廢棄物清理費	66,565,832	-	12,033	-
	111				高雄市政府環境保護局中區資源回收廠	18,908,429	-	-	-
		02			雜項收入	18,908,429	-	-	-
			04		廢棄物清理費	8,678,094	-	-	-
	112				高雄市政府環境保護局南區資源回收廠	10,230,335	-	-	-
		02			雜項收入	16,326,872	-	-	-
			04		廢棄物清理費	16,326,872	-	-	-
	190				高雄市政府文化局	664,608	-	-	-
		02			雜項收入	664,608	-	-	-
			10		其他雜項收入	664,608	-	-	-
	250				高雄市政府水利局	94,372,850	-	-	-
		02			雜項收入	94,372,850	-	-	-
			10		其他雜項收入	94,372,850	-	-	-

總決算

源別轉入數決算表

112年度

單位：新臺幣元

本 年 度 實 現 數		本 年 度 調 整 數		本 年 度 未 結 清 數		說 明
應 收 數	保 留 數	應 收 數	保 留 數	應 收 數	保 留 數	
13,293	-	-	-	-	-	
-	-	-	-	119,680	-	
-	-	-	-	119,680	-	
-	-	-	-	119,680	-	
47,226,922	-	-	-	19,326,877	-	
47,226,922	-	-	-	19,326,877	-	
47,226,922	-	-	-	19,326,877	-	
18,908,429	-	-	-	-	-	
18,908,429	-	-	-	-	-	
8,678,094	-	-	-	-	-	
10,230,335	-	-	-	-	-	
16,326,872	-	-	-	-	-	
16,326,872	-	-	-	-	-	
16,326,872	-	-	-	-	-	
664,608	-	-	-	-	-	
664,608	-	-	-	-	-	
664,608	-	-	-	-	-	
94,372,850	-	-	-	-	-	
94,372,850	-	-	-	-	-	
94,372,850	-	-	-	-	-	

高雄市
以前年度歲入來

中華民國

資本門

年度別	科 目				以 前 年 度 轉 入 數		本 年 度 減 免 (註 銷) 數		
	款	項	目	節	名 稱	應 收 數	保 留 數	應 收 數	保 留 數
					資本門合計	3,555,965	-	-	-
110					110年度小計	9,622	-	-	-
	07				財產收入	9,622	-	-	-
		040			高雄市政府財政局	9,622	-	-	-
			02		財產售價	9,622	-	-	-
				01	土地售價*	9,622	-	-	-
111					111年度小計	3,546,343	-	-	-
	07				財產收入	3,546,343	-	-	-
		040			高雄市政府財政局	3,546,343	-	-	-
			02		財產售價	3,546,343	-	-	-
				01	土地售價*	3,546,343	-	-	-

總決算

源別轉入數決算表

112年度

單位：新臺幣元

本 年 度 實 現 數		本 年 度 調 整 數		本 年 度 未 結 清 數		說 明
應 收 數	保 留 數	應 收 數	保 留 數	應 收 數	保 留 數	
3,512,927	-	-	-	43,038	-	
-	-	-	-	9,622	-	
-	-	-	-	9,622	-	
-	-	-	-	9,622	-	
-	-	-	-	9,622	-	
-	-	-	-	9,622	-	
3,512,927	-	-	-	33,416	-	
3,512,927	-	-	-	33,416	-	
3,512,927	-	-	-	33,416	-	
3,512,927	-	-	-	33,416	-	
3,512,927	-	-	-	33,416	-	

高雄市 以前年度歲出政事

中華民國

經資門併計

年度別	科 目 名 稱	以 前 年 度 轉 入 數		本 年 度 減 免 (註 銷) 數	
		應 付 數	保 留 數	應 付 數	保 留 數
	合 計	2,558,900,151	3,672,472,245	21,125,625	298,462,855
092	092年度小計	-	1,080,000	-	-
	工業支出	-	1,080,000	-	-
101	101年度小計	-	18,600,000	-	300,000
	其他經濟服務支出	-	18,600,000	-	300,000
104	104年度小計	-	82,049	-	82,049
	社區發展支出	-	82,049	-	82,049
105	105年度小計	-	751,390	-	-
	文化支出	-	182,000	-	-
	社區發展支出	-	569,390	-	-
106	106年度小計	700,499,725	9,085,032	-	-
	政權行使支出	-	8,496,202	-	-
	交通支出	700,499,725	-	-	-
	其他經濟服務支出	-	588,830	-	-
107	107年度小計	1,888,107	36,072,582	-	3,000
	行政支出	-	120,000	-	-
	民政支出	1,888,107	-	-	-
	立法支出	-	4,072,096	-	-
	文化支出	-	2,555,000	-	3,000
	交通支出	-	29,325,486	-	-
108	108年度小計	159,289,236	86,814,812	-	2,388,000
	民政支出	483,953	-	-	-
	文化支出	2,659,447	2,619,000	-	2,328,000
	交通支出	156,036,798	82,881,125	-	-
	其他經濟服務支出	-	60,000	-	60,000
	環境保護支出	109,038	1,254,687	-	-
109	109年度小計	82,236,428	190,875,684	3,586,613	17,016,164
	行政支出	-	1,990,643	-	-
	民政支出	-	3,396,000	-	-
	警政支出	55,728,033	18,532,143	-	2,945,366
	文化支出	1,669,096	8,115,000	572,055	-
	農業支出	6,043,916	23,816,346	7,440	5,085,462
	交通支出	16,430,043	122,068,460	2,267,950	7,515,926
	其他經濟服務支出	1,024,000	631,430	-	-
	環境保護支出	1,341,340	12,325,662	739,168	1,469,410
110	110年度小計	132,362,159	192,589,560	1,304,748	13,870,385
	民政支出	42,842,747	5,181,546	-	78,836
	財務支出	-	3,630,000	-	-
	教育支出	888,210	-	-	-
	文化支出	21,688,774	6,567,602	24,360	1,133,015
	農業支出	42,652,445	85,006,367	-	8,125,638
	工業支出	819,075	-	-	-
	交通支出	9,556,617	52,368,707	13,499	905,253
	其他經濟服務支出	2,003,462	17,658	91,171	17,658
	福利服務支出	-	778,764	-	155,059
	環境保護支出	10,181,603	34,359,591	926,293	1,930,849
	社區發展支出	-	1,968,517	-	-
	其他支出	1,729,226	2,710,808	249,425	1,524,077
111	111年度小計	1,482,624,496	3,136,521,136	16,234,264	264,803,257
	行政支出	1,006,250	25,478,490	-	-

總決算

別轉入數決算總表

112年度

單位：新臺幣元

本年度實現數		本年度調整數		本年度未結清數		說明
應付數	保留數	應付數	保留數	應付數	保留數	
1,536,343,054	2,279,798,089	272,615,185	-272,615,185	1,274,046,657	821,596,116	
-	-	-	-	-	1,080,000	
-	-	-	-	-	1,080,000	
-	300,000	-	-	-	18,000,000	
-	300,000	-	-	-	18,000,000	
-	-	-	-	-	-	
-	-	-	-	-	-	
-	182,000	-	-	-	569,390	
-	182,000	-	-	-	-	
-	-	-	-	-	569,390	
33,861,725	-	-	-	666,638,000	9,085,032	
-	-	-	-	-	8,496,202	
33,861,725	-	-	-	666,638,000	-	
-	-	-	-	-	588,830	
-	2,552,000	-	-	1,888,107	33,517,582	
-	-	-	-	-	120,000	
-	-	-	-	1,888,107	-	
-	-	-	-	-	4,072,096	
-	2,552,000	-	-	-	-	
-	-	-	-	-	29,325,486	
109,038	5,509,483	77,625,941	-77,625,941	236,806,139	1,291,388	
-	-	-	-	483,953	-	
-	291,000	-	-	2,659,447	-	
-	3,963,796	77,625,941	-77,625,941	233,662,739	1,291,388	
-	-	-	-	-	-	
109,038	1,254,687	-	-	-	-	
64,204,057	64,052,308	30,798,878	-30,798,878	45,244,636	79,008,334	
-	1,990,643	-	-	-	-	
-	396,000	-	-	-	3,000,000	
55,728,033	15,586,777	-	-	-	-	
362,041	4,015,000	3,000,000	-3,000,000	3,735,000	1,100,000	
6,036,476	12,167,361	-	-	-	6,563,523	
948,935	22,224,793	27,773,678	-27,773,678	40,986,836	64,554,063	
1,024,000	433,690	-	-	-	197,740	
104,572	7,238,044	25,200	-25,200	522,800	3,593,008	
126,027,440	112,578,490	1,109,763	-1,109,763	6,139,734	65,030,922	
39,457,142	2,501,110	1,106,000	-1,106,000	4,491,605	1,495,600	
-	-	-	-	-	3,630,000	
888,210	-	-	-	-	-	
20,270,183	5,434,587	-	-	1,394,231	-	
42,512,287	73,404,821	-	-	140,158	3,475,908	
819,075	-	-	-	-	-	
9,433,141	5,161,423	3,763	-3,763	113,740	46,298,268	
1,912,291	-	-	-	-	-	
-	623,705	-	-	-	-	
9,255,310	24,038,934	-	-	-	8,389,808	
-	227,179	-	-	-	1,741,338	
1,479,801	1,186,731	-	-	-	-	
1,312,140,794	2,094,623,808	163,080,603	-163,080,603	317,330,041	614,013,468	
1,006,250	25,478,490	-	-	-	-	

高雄市 以前年度歲出政事

中華民國

經資門併計

年度別	科 目 名 稱	以 前 年 度 轉 入 數		本 年 度 減 免 (註 銷) 數	
		應 付 數	保 留 數	應 付 數	保 留 數
	民政支出	177,746,461	309,245,708	3,080,837	16,773,841
	警政支出	12,566,563	64,467,783	705	20,149
	財務支出	9,361,438	2,503,308	-	129,652
	教育支出	20,509,774	33,766,944	-	498,090
	文化支出	120,444,350	291,916,599	37,563	2,472,141
	農業支出	264,908,429	678,571,571	1,286,348	157,036,534
	工業支出	1,320,000	10,162,000	354	283,770
	交通支出	496,960,438	777,034,219	7,404,052	39,529,240
	其他經濟服務支出	94,495,235	170,058,972	2,085,280	1,239,662
	福利服務支出	38,317,244	218,737,919	230,172	14,057,578
	醫療保健支出	4,365,525	312,134,254	-	9,812,681
	環境保護支出	200,834,524	153,570,893	1,921,770	15,007,121
	社區發展支出	4,575,517	4,614,239	-	2,537,166
	其他支出	35,212,748	84,258,237	187,183	5,405,632

總決算

別轉入數決算總表

112年度

單位：新臺幣元

本 年 度 實 現 數		本 年 度 調 整 數		本 年 度 未 結 清 數		說 明
應 付 數	保 留 數	應 付 數	保 留 數	應 付 數	保 留 數	
173,483,461	261,124,586	2,659,909	-2,659,909	3,842,072	28,687,372	
12,565,858	64,447,634	-	-	-	-	
9,361,438	2,373,656	-	-	-	-	
20,509,774	33,268,854	-	-	-	-	
65,728,725	45,454,121	18,994,914	-18,994,914	73,672,976	224,995,423	
257,169,757	433,846,853	32,471,532	-32,471,532	38,923,856	55,216,652	
1,319,646	9,263,230	615,000	-615,000	615,000	-	
399,520,078	366,060,120	89,630,294	-89,630,294	179,666,602	281,814,565	
92,409,955	163,483,863	2,437,844	-2,437,844	2,437,844	2,897,603	
38,087,072	182,216,637	14,401,586	-14,401,586	14,401,586	8,062,118	
3,862,238	301,511,573	-	-	503,287	810,000	
198,178,297	126,880,931	301,443	-301,443	1,035,900	11,381,398	
4,575,517	2,077,073	-	-	-	-	
34,362,728	77,136,187	1,568,081	-1,568,081	2,230,918	148,337	

高雄市 以前年度歲出政事

中華民國

經常門

年度別	科 目 名 稱	以 前 年 度 轉 入 數		本 年 度 減 免 (註 銷) 數	
		應 付 數	保 留 數	應 付 數	保 留 數
	合 計	261,923,994	910,963,324	5,930,768	59,383,808
092	092年度小計	-	1,080,000	-	-
	工業支出	-	1,080,000	-	-
101	101年度小計	-	18,600,000	-	300,000
	其他經濟服務支出	-	18,600,000	-	300,000
105	105年度小計	-	182,000	-	-
	文化支出	-	182,000	-	-
106	106年度小計	-	8,496,202	-	-
	政權行使支出	-	8,496,202	-	-
107	107年度小計	-	4,192,096	-	-
	行政支出	-	120,000	-	-
	立法支出	-	4,072,096	-	-
108	108年度小計	244,490	3,773,900	-	2,388,000
	文化支出	244,490	2,619,000	-	2,328,000
	其他經濟服務支出	-	60,000	-	60,000
	環境保護支出	-	1,094,900	-	-
109	109年度小計	2,995,768	15,120,273	739,168	1,469,410
	行政支出	-	1,990,643	-	-
	民政支出	-	3,396,000	-	-
	文化支出	735,000	-	-	-
	其他經濟服務支出	1,024,000	631,430	-	-
	環境保護支出	1,236,768	9,102,200	739,168	1,469,410
110	110年度小計	8,386,866	29,762,115	178,599	3,591,965
	民政支出	1,911,600	1,274,400	-	-
	財務支出	-	3,630,000	-	-
	文化支出	735,000	1,209,600	-	-
	農業支出	777,500	-	-	-
	工業支出	819,075	-	-	-
	交通支出	2,720,900	60,000	-	-
	福利服務支出	-	778,764	-	155,059
	環境保護支出	1,422,791	19,257,742	178,599	1,930,849
	社區發展支出	-	858,821	-	-
	其他支出	-	2,692,788	-	1,506,057
111	111年度小計	250,296,870	829,756,738	5,013,001	51,634,433
	行政支出	-	22,744,790	-	-
	民政支出	9,777,395	59,502,015	1,516,890	10,170,359
	警政支出	4,458,866	18,068,480	705	400
	財務支出	-	1,055,245	-	86,193
	文化支出	11,431,415	21,691,366	37,563	2,362,846
	農業支出	3,942,500	5,642,290	-	29,707
	工業支出	-	785,000	-	-
	交通支出	28,387,427	74,013,929	928,477	480,580
	其他經濟服務支出	26,610,819	71,254,141	557,495	305,875
	福利服務支出	-	93,216,709	-	13,384,447
	醫療保健支出	-	311,468,745	-	9,812,681
	環境保護支出	159,437,640	138,277,211	1,920,406	11,564,452
	社區發展支出	-	4,157,337	-	2,433,070
	其他支出	6,250,808	7,879,480	51,465	1,003,823

總決算

別轉入數決算總表

112年度

單位：新臺幣元

本年度實現數		本年度調整數		本年度未結清數		說明
應付數	保留數	應付數	保留數	應付數	保留數	
251,074,886	747,225,638	5,166,600	-5,166,600	10,084,940	99,187,278	
-	-	-	-	-	1,080,000	
-	-	-	-	-	1,080,000	
-	300,000	-	-	-	18,000,000	
-	300,000	-	-	-	18,000,000	
-	182,000	-	-	-	-	
-	182,000	-	-	-	-	
-	-	-	-	-	8,496,202	
-	-	-	-	-	8,496,202	
-	-	-	-	-	4,192,096	
-	-	-	-	-	120,000	
-	-	-	-	-	4,072,096	
-	1,385,900	-	-	244,490	-	
-	291,000	-	-	244,490	-	
-	-	-	-	-	-	
-	1,094,900	-	-	-	-	
1,024,000	8,605,323	25,200	-25,200	1,257,800	5,020,340	
-	1,990,643	-	-	-	-	
-	396,000	-	-	-	3,000,000	
-	-	-	-	735,000	-	
1,024,000	433,690	-	-	-	197,740	
-	5,784,990	25,200	-25,200	522,800	1,822,600	
7,473,267	12,086,435	-	-	735,000	14,083,715	
1,911,600	-	-	-	-	1,274,400	
-	-	-	-	-	3,630,000	
-	1,209,600	-	-	735,000	-	
777,500	-	-	-	-	-	
819,075	-	-	-	-	-	
2,720,900	60,000	-	-	-	-	
-	623,705	-	-	-	-	
1,244,192	8,943,650	-	-	-	8,383,243	
-	62,749	-	-	-	796,072	
-	1,186,731	-	-	-	-	
242,577,619	724,665,980	5,141,400	-5,141,400	7,847,650	48,314,925	
-	22,744,790	-	-	-	-	
8,260,505	34,261,681	-	-	-	15,069,975	
4,458,161	18,068,080	-	-	-	-	
-	969,052	-	-	-	-	
10,658,852	9,071,520	-	-	735,000	10,257,000	
1,971,250	5,202,583	-	-	1,971,250	410,000	
-	170,000	615,000	-615,000	615,000	-	
27,458,950	58,661,007	4,488,000	-4,488,000	4,488,000	10,384,342	
26,053,324	70,358,266	-	-	-	590,000	
-	79,832,262	-	-	-	-	
-	300,846,064	-	-	-	810,000	
157,517,234	115,880,751	38,400	-38,400	38,400	10,793,608	
-	1,724,267	-	-	-	-	
6,199,343	6,875,657	-	-	-	-	
-	-	-	-	-	-	

高雄市 以前年度歲出政事

中華民國

資本門

年度別	科目名稱	以前年度轉入數		本年度減免(註銷)數	
		應付數	保留數	應付數	保留數
	合 計	2,296,976,157	2,761,508,921	15,194,857	239,079,047
104	104年度小計	-	82,049	-	82,049
	社區發展支出	-	82,049	-	82,049
105	105年度小計	-	569,390	-	-
	社區發展支出	-	569,390	-	-
106	106年度小計	700,499,725	588,830	-	-
	交通支出	700,499,725	-	-	-
	其他經濟服務支出	-	588,830	-	-
107	107年度小計	1,888,107	31,880,486	-	3,000
	民政支出	1,888,107	-	-	-
	文化支出	-	2,555,000	-	3,000
	交通支出	-	29,325,486	-	-
108	108年度小計	159,044,746	83,040,912	-	-
	民政支出	483,953	-	-	-
	文化支出	2,414,957	-	-	-
	交通支出	156,036,798	82,881,125	-	-
	環境保護支出	109,038	159,787	-	-
109	109年度小計	79,240,660	175,755,411	2,847,445	15,546,754
	警政支出	55,728,033	18,532,143	-	2,945,366
	文化支出	934,096	8,115,000	572,055	-
	農業支出	6,043,916	23,816,346	7,440	5,085,462
	交通支出	16,430,043	122,068,460	2,267,950	7,515,926
	環境保護支出	104,572	3,223,462	-	-
110	110年度小計	123,975,293	162,827,445	1,126,149	10,278,420
	民政支出	40,931,147	3,907,146	-	78,836
	教育支出	888,210	-	-	-
	文化支出	20,953,774	5,358,002	24,360	1,133,015
	農業支出	41,874,945	85,006,367	-	8,125,638
	交通支出	6,835,717	52,308,707	13,499	905,253
	其他經濟服務支出	2,003,462	17,658	91,171	17,658
	環境保護支出	8,758,812	15,101,849	747,694	-
	社區發展支出	-	1,109,696	-	-
	其他支出	1,729,226	18,020	249,425	18,020
111	111年度小計	1,232,327,626	2,306,764,398	11,221,263	213,168,824
	行政支出	1,006,250	2,733,700	-	-
	民政支出	167,969,066	249,743,693	1,563,947	6,603,482
	警政支出	8,107,697	46,399,303	-	19,749
	財務支出	9,361,438	1,448,063	-	43,459
	教育支出	20,509,774	33,766,944	-	498,090
	文化支出	109,012,935	270,225,233	-	109,295
	農業支出	260,965,929	672,929,281	1,286,348	157,006,827
	工業支出	1,320,000	9,377,000	354	283,770
	交通支出	468,573,011	703,020,290	6,475,575	39,048,660
	其他經濟服務支出	67,884,416	98,804,831	1,527,785	933,787
	福利服務支出	38,317,244	125,521,210	230,172	673,131
	醫療保健支出	4,365,525	665,509	-	-
	環境保護支出	41,396,884	15,293,682	1,364	3,442,669
	社區發展支出	4,575,517	456,902	-	104,096
	其他支出	28,961,940	76,378,757	135,718	4,401,809

總決算

別轉入數決算總表

112年度

單位：新臺幣元

本年度實現數		本年度調整數		本年度未結清數		說明
應付數	保留數	應付數	保留數	應付數	保留數	
1,285,268,168	1,532,572,451	267,448,585	-267,448,585	1,263,961,717	722,408,838	
-	-	-	-	-	-	
-	-	-	-	-	-	
-	-	-	-	-	569,390	
-	-	-	-	-	569,390	
33,861,725	-	-	-	666,638,000	588,830	
33,861,725	-	-	-	666,638,000	-	
-	-	-	-	-	588,830	
-	2,552,000	-	-	1,888,107	29,325,486	
-	-	-	-	1,888,107	-	
-	2,552,000	-	-	-	-	
-	-	-	-	-	29,325,486	
109,038	4,123,583	77,625,941	-77,625,941	236,561,649	1,291,388	
-	-	-	-	483,953	-	
-	-	-	-	2,414,957	-	
-	3,963,796	77,625,941	-77,625,941	233,662,739	1,291,388	
109,038	159,787	-	-	-	-	
63,180,057	55,446,985	30,773,678	-30,773,678	43,986,836	73,987,994	
55,728,033	15,586,777	-	-	-	-	
362,041	4,015,000	3,000,000	-3,000,000	3,000,000	1,100,000	
6,036,476	12,167,361	-	-	-	6,563,523	
948,935	22,224,793	27,773,678	-27,773,678	40,986,836	64,554,063	
104,572	1,453,054	-	-	-	1,770,408	
118,554,173	100,492,055	1,109,763	-1,109,763	5,404,734	50,947,207	
37,545,542	2,501,110	1,106,000	-1,106,000	4,491,605	221,200	
888,210	-	-	-	-	-	
20,270,183	4,224,987	-	-	659,231	-	
41,734,787	73,404,821	-	-	140,158	3,475,908	
6,712,241	5,101,423	3,763	-3,763	113,740	46,298,268	
1,912,291	-	-	-	-	-	
8,011,118	15,095,284	-	-	-	6,565	
-	164,430	-	-	-	945,266	
1,479,801	-	-	-	-	-	
1,069,563,175	1,369,957,828	157,939,203	-157,939,203	309,482,391	565,698,543	
1,006,250	2,733,700	-	-	-	-	
165,222,956	226,862,905	2,659,909	-2,659,909	3,842,072	13,617,397	
8,107,697	46,379,554	-	-	-	-	
9,361,438	1,404,604	-	-	-	-	
20,509,774	33,268,854	-	-	-	-	
55,069,873	36,382,601	18,994,914	-18,994,914	72,937,976	214,738,423	
255,198,507	428,644,270	32,471,532	-32,471,532	36,952,606	54,806,652	
1,319,646	9,093,230	-	-	-	-	
372,061,128	307,399,113	85,142,294	-85,142,294	175,178,602	271,430,223	
66,356,631	93,125,597	2,437,844	-2,437,844	2,437,844	2,307,603	
38,087,072	102,384,375	14,401,586	-14,401,586	14,401,586	8,062,118	
3,862,238	665,509	-	-	503,287	-	
40,661,063	11,000,180	263,043	-263,043	997,500	587,790	
4,575,517	352,806	-	-	-	-	
28,163,385	70,260,530	1,568,081	-1,568,081	2,230,918	148,337	

高雄市 以前年度歲出政事

中華民國

經常門

年度別	科 目			以 前 年 度 轉 入 數		本 年 度 減 免 (註 銷) 數	
	款	項	目	應 付 數	保 留 數	應 付 數	保 留 數
			經資門總計	2,558,900,151	3,672,472,245	21,125,625	298,462,855
			經常門合計	261,923,994	910,963,324	5,930,768	59,383,808
092			092年度小計	-	1,080,000	-	-
	59		工業支出	-	1,080,000	-	-
		220	高雄市政府都市發展局	-	1,080,000	-	-
		05	建管行政	-	1,080,000	-	-
101			101年度小計	-	18,600,000	-	300,000
	61		其他經濟服務支出	-	18,600,000	-	300,000
		060	高雄市政府經濟發展局	-	18,600,000	-	300,000
		05	市場管理	-	18,600,000	-	300,000
105			105年度小計	-	182,000	-	-
	53		文化支出	-	182,000	-	-
		190	高雄市政府文化局	-	182,000	-	-
		11	文化建設與活動	-	182,000	-	-
106			106年度小計	-	8,496,202	-	-
	31		政權行使支出	-	8,496,202	-	-
		001	高雄市議會	-	8,496,202	-	-
		01	一般行政	-	8,496,202	-	-
107			107年度小計	-	4,192,096	-	-
	32		行政支出	-	120,000	-	-
		230	高雄市政府法制局	-	120,000	-	-
		28	法規業務	-	120,000	-	-
	36		立法支出	-	4,072,096	-	-
		001	高雄市議會	-	4,072,096	-	-
		01	一般行政	-	4,072,096	-	-
108			108年度小計	244,490	3,773,900	-	2,388,000
	53		文化支出	244,490	2,619,000	-	2,328,000
		190	高雄市政府文化局	244,490	-	-	-
		11	文化建設與活動	244,490	-	-	-
		270	高雄市政府運動發展局	-	2,619,000	-	2,328,000
		14	管理與活動	-	2,619,000	-	2,328,000
	61		其他經濟服務支出	-	60,000	-	60,000
		210	高雄市政府海洋局	-	60,000	-	60,000
		06	海洋行政	-	60,000	-	60,000
	73		環境保護支出	-	1,094,900	-	-
		250	高雄市政府水利局	-	1,094,900	-	-
		11	營運行政	-	1,094,900	-	-
109			109年度小計	2,995,768	15,120,273	739,168	1,469,410
	32		行政支出	-	1,990,643	-	-
		018	高雄市政府資訊中心	-	1,990,643	-	-
		24	市政資訊發展	-	1,990,643	-	-
	37		民政支出	-	3,396,000	-	-
		031	高雄市殯葬管理處	-	396,000	-	-
		10	殯葬業務	-	396,000	-	-
		120	高雄市政府地政局	-	3,000,000	-	-
		15	地用業務	-	3,000,000	-	-
	53		文化支出	735,000	-	-	-
		190	高雄市政府文化局	735,000	-	-	-
		11	文化建設與活動	735,000	-	-	-
	59		其他經濟服務支出	1,024,000	631,430	-	-

總決算

別轉入數決算表

112年度

單位：新臺幣元

本 年 度 實 現 數		本 年 度 調 整 數		本 年 度 未 結 清 數		說 明
應 付 數	保 留 數	應 付 數	保 留 數	應 付 數	保 留 數	
1,536,343,054	2,279,798,089	272,615,185	-272,615,185	1,274,046,657	821,596,116	
251,074,886	747,225,638	5,166,600	-5,166,600	10,084,940	99,187,278	
-	-	-	-	-	1,080,000	
-	-	-	-	-	1,080,000	
-	-	-	-	-	1,080,000	
-	-	-	-	-	1,080,000	
-	300,000	-	-	-	18,000,000	
-	300,000	-	-	-	18,000,000	
-	300,000	-	-	-	18,000,000	
-	300,000	-	-	-	18,000,000	
-	182,000	-	-	-	-	
-	182,000	-	-	-	-	
-	182,000	-	-	-	-	
-	182,000	-	-	-	-	
-	-	-	-	-	8,496,202	
-	-	-	-	-	8,496,202	
-	-	-	-	-	8,496,202	
-	-	-	-	-	8,496,202	
-	-	-	-	-	4,192,096	
-	-	-	-	-	120,000	
-	-	-	-	-	120,000	
-	-	-	-	-	120,000	
-	-	-	-	-	4,072,096	
-	-	-	-	-	4,072,096	
-	-	-	-	-	4,072,096	
-	1,385,900	-	-	244,490	-	
-	291,000	-	-	244,490	-	
-	-	-	-	244,490	-	
-	-	-	-	244,490	-	
-	291,000	-	-	-	-	
-	291,000	-	-	-	-	
-	-	-	-	-	-	
-	-	-	-	-	-	
-	1,094,900	-	-	-	-	
-	1,094,900	-	-	-	-	
-	1,094,900	-	-	-	-	
1,024,000	8,605,323	25,200	-25,200	1,257,800	5,020,340	
-	1,990,643	-	-	-	-	
-	1,990,643	-	-	-	-	
-	1,990,643	-	-	-	-	
-	396,000	-	-	-	3,000,000	
-	396,000	-	-	-	-	
-	396,000	-	-	-	-	
-	-	-	-	-	3,000,000	
-	-	-	-	-	3,000,000	
-	-	-	-	735,000	-	
-	-	-	-	735,000	-	
-	-	-	-	735,000	-	
1,024,000	433,690	-	-	-	197,740	

高雄市 以前年度歲出政事

中華民國

經常門

年度別	科 目			以 前 年 度 轉 入 數		本 年 度 減 免 (註 銷) 數	
	款	項	目	應 付 數	保 留 數	應 付 數	保 留 數
110	71	240	高雄市政府觀光局	1,024,000	631,430	-	-
		08	觀光產業管理	-	631,430	-	-
		11	風景區維護與管理	1,024,000	-	-	-
	110	71	環境保護支出	1,236,768	9,102,200	739,168	1,469,410
		110	高雄市政府環境保護局	-	6,100,000	-	1,410,010
		05	都市廢棄物處理	-	6,100,000	-	1,410,010
	250	112	高雄市政府環境保護局南區資源回收廠	-	1,540,000	-	-
		10	垃圾焚化業務	-	1,540,000	-	-
		250	高雄市政府水利局	1,236,768	1,462,200	739,168	59,400
	37	11	營運行政	1,236,768	1,462,200	739,168	59,400
		110	110年度小計	8,386,866	29,762,115	178,599	3,591,965
		37	民政支出	1,911,600	1,274,400	-	-
	40	120	高雄市政府地政局	1,911,600	1,274,400	-	-
		15	地用業務	1,911,600	1,274,400	-	-
		40	財務支出	-	3,630,000	-	-
	53	040	高雄市政府財政局	-	3,630,000	-	-
		07	非公用財產開發	-	3,630,000	-	-
		53	文化支出	735,000	1,209,600	-	-
	56	190	高雄市政府文化局	735,000	1,209,600	-	-
		11	文化建設與活動	735,000	1,209,600	-	-
		56	農業支出	777,500	-	-	-
	57	210	高雄市政府海洋局	777,500	-	-	-
		05	漁業行政	777,500	-	-	-
		57	工業支出	819,075	-	-	-
	58	060	高雄市政府經濟發展局	819,075	-	-	-
		02	工業行政	819,075	-	-	-
		58	交通支出	2,720,900	60,000	-	-
	63	070	高雄市政府工務局	-	60,000	-	-
		03	工程企劃行政管理	-	60,000	-	-
		200	高雄市政府交通局	2,720,900	-	-	-
	71	09	交通規劃及管理	2,720,900	-	-	-
		63	福利服務支出	-	778,764	-	155,059
		080	高雄市政府社會局	-	778,764	-	155,059
72	06	福利服務	-	778,764	-	155,059	
	71	環境保護支出	1,422,791	19,257,742	178,599	1,930,849	
	110	高雄市政府環境保護局	-	10,091,942	-	1,898,849	
89	02	空氣污染防治及噪音振動管制	-	99,750	-	-	
	05	都市廢棄物處理	-	9,992,192	-	1,898,849	
	111	高雄市政府環境保護局中區資源回收廠	-	7,476,000	-	-	
89	10	垃圾焚化業務	-	7,476,000	-	-	
	250	高雄市政府水利局	1,422,791	1,689,800	178,599	32,000	
	11	營運行政	1,422,791	1,689,800	178,599	32,000	
89	72	社區發展支出	-	858,821	-	-	
	220	高雄市政府都市發展局	-	858,821	-	-	
	03	都市發展業務	-	858,821	-	-	
89	a04	其他支出	-	2,692,788	-	1,506,057	
	03	災害準備金	-	2,692,788	-	1,506,057	
	03	災害準備金	-	2,692,788	-	1,506,057	

總決算

別轉入數決算表

112年度

單位：新臺幣元

本 年 度 實 現 數		本 年 度 調 整 數		本 年 度 未 結 清 數		說 明
應 付 數	保 留 數	應 付 數	保 留 數	應 付 數	保 留 數	
1,024,000	433,690	-	-	-	197,740	
-	433,690	-	-	-	197,740	
1,024,000	-	-	-	-	-	
-	5,784,990	25,200	-25,200	522,800	1,822,600	
-	4,689,990	-	-	-	-	
-	4,689,990	-	-	-	-	
-	-	-	-	-	1,540,000	
-	-	-	-	-	1,540,000	
-	1,095,000	25,200	-25,200	522,800	282,600	
-	1,095,000	25,200	-25,200	522,800	282,600	
7,473,267	12,086,435	-	-	735,000	14,083,715	
1,911,600	-	-	-	-	1,274,400	
1,911,600	-	-	-	-	1,274,400	
1,911,600	-	-	-	-	1,274,400	
-	-	-	-	-	3,630,000	
-	-	-	-	-	3,630,000	
-	-	-	-	-	3,630,000	
-	1,209,600	-	-	735,000	-	
-	1,209,600	-	-	735,000	-	
-	1,209,600	-	-	735,000	-	
777,500	-	-	-	-	-	
777,500	-	-	-	-	-	
777,500	-	-	-	-	-	
819,075	-	-	-	-	-	
819,075	-	-	-	-	-	
819,075	-	-	-	-	-	
2,720,900	60,000	-	-	-	-	
-	60,000	-	-	-	-	
-	60,000	-	-	-	-	
2,720,900	-	-	-	-	-	
2,720,900	-	-	-	-	-	
-	623,705	-	-	-	-	
-	623,705	-	-	-	-	
-	623,705	-	-	-	-	
1,244,192	8,943,650	-	-	-	8,383,243	
-	99,750	-	-	-	8,093,343	
-	99,750	-	-	-	-	
-	-	-	-	-	8,093,343	
-	7,476,000	-	-	-	-	
-	7,476,000	-	-	-	-	
1,244,192	1,367,900	-	-	-	289,900	
1,244,192	1,367,900	-	-	-	289,900	
-	62,749	-	-	-	796,072	
-	62,749	-	-	-	796,072	
-	62,749	-	-	-	796,072	
-	1,186,731	-	-	-	-	
-	1,186,731	-	-	-	-	
-	1,186,731	-	-	-	-	

高雄市 以前年度歲出政事

中華民國

經常門

年度別	科 目			以 前 年 度 轉 入 數		本 年 度 減 免 (註 銷) 數	
	款	項	目 名 稱	應 付 數	保 留 數	應 付 數	保 留 數
111			111年度小計	250,296,870	829,756,738	5,013,001	51,634,433
	32		行政支出	-	22,744,790	-	-
	010		高雄市政府行政暨國際處	-	99,000	-	-
		02	事務管理	-	99,000	-	-
	013		高雄市政府研究發展考核委員會	-	632,000	-	-
		17	研究發展	-	237,000	-	-
		19	為民服務	-	395,000	-	-
	018		高雄市政府資訊中心	-	22,013,790	-	-
		24	市政資訊發展	-	22,013,790	-	-
	37		民政支出	9,777,395	59,502,015	1,516,890	10,170,359
	015		高雄市政府原住民事務委員會	6,041,166	1,000,000	1,516,890	-
		01	一般行政	-	1,000,000	-	-
		02	原住民行政	6,041,166	-	1,516,890	-
	016		高雄市政府客家事務委員會	-	2,880,000	-	8,340
		03	客家行政	-	2,880,000	-	8,340
	318		高雄市岡山區公所	-	1,227,033	-	56
		04	區公所業務	-	1,227,033	-	56
	323		高雄市路竹區公所	697,586	-	-	-
		04	區公所業務	697,586	-	-	-
	327		高雄市彌陀區公所	1,100,000	-	-	-
		04	區公所業務	1,100,000	-	-	-
	329		高雄市旗山區公所	-	18,053,888	-	8,337,289
		04	區公所業務	-	18,053,888	-	8,337,289
	330		高雄市美濃區公所	-	510,000	-	-
		04	區公所業務	-	510,000	-	-
	331		高雄市六龜區公所	1,938,643	646,215	-	-
		04	區公所業務	1,938,643	646,215	-	-
	333		高雄市杉林區公所	-	690,000	-	-
		04	區公所業務	-	690,000	-	-
	030		高雄市政府民政局	-	34,494,879	-	1,824,674
		01	一般行政	-	1,093,196	-	-
		05	區政行政	-	4,500,000	-	-
		06	自治行政	-	5,219,760	-	30,000
		07	選舉業務	-	17,299,006	-	225,345
		08	戶籍行政	-	6,382,917	-	1,569,329
	38		警政支出	4,458,866	18,068,480	705	400
	090		高雄市政府警察局	4,458,866	18,068,480	705	400
		12	警政警衛實施	4,458,866	18,068,480	705	400
	40		財務支出	-	1,055,245	-	86,193
	040		高雄市政府財政局	-	1,055,245	-	86,193
		05	公用財產管理	-	1,055,245	-	86,193
	53		文化支出	11,431,415	21,691,366	37,563	2,362,846
	030		高雄市政府民政局	-	213,447	-	-
		02	宗教禮俗業務	-	213,447	-	-
	130		高雄市政府新聞局	-	3,124,911	-	1,382,576
		06	新聞行政	-	1,472,576	-	1,382,576
		07	新聞服務	-	400,000	-	-
		08	行銷出版業務	-	1,252,335	-	-
	190		高雄市政府文化局	4,932,578	7,418,008	-	270
		11	文化建設與活動	4,932,578	7,418,008	-	270

總決算

別轉入數決算表

112年度

單位：新臺幣元

本年度實現數		本年度調整數		本年度未結清數		說明
應付數	保留數	應付數	保留數	應付數	保留數	
242,577,619	724,665,980	5,141,400	-5,141,400	7,847,650	48,314,925	
-	22,744,790	-	-	-	-	
-	99,000	-	-	-	-	
-	99,000	-	-	-	-	
-	632,000	-	-	-	-	
-	237,000	-	-	-	-	
-	395,000	-	-	-	-	
-	22,013,790	-	-	-	-	
-	22,013,790	-	-	-	-	
8,260,505	34,261,681	-	-	-	15,069,975	
4,524,276	1,000,000	-	-	-	-	
-	1,000,000	-	-	-	-	
4,524,276	-	-	-	-	-	
-	2,871,660	-	-	-	-	
-	2,871,660	-	-	-	-	
-	1,226,977	-	-	-	-	
-	1,226,977	-	-	-	-	
697,586	-	-	-	-	-	
697,586	-	-	-	-	-	
1,100,000	-	-	-	-	-	
1,100,000	-	-	-	-	-	
-	8,639,599	-	-	-	1,077,000	
-	8,639,599	-	-	-	1,077,000	
-	510,000	-	-	-	-	
-	510,000	-	-	-	-	
1,938,643	646,215	-	-	-	-	
1,938,643	646,215	-	-	-	-	
-	690,000	-	-	-	-	
-	690,000	-	-	-	-	
-	18,677,230	-	-	-	13,992,975	
-	1,093,196	-	-	-	-	
-	4,500,000	-	-	-	-	
-	5,189,760	-	-	-	-	
-	3,080,686	-	-	-	13,992,975	
-	4,813,588	-	-	-	-	
4,458,161	18,068,080	-	-	-	-	
4,458,161	18,068,080	-	-	-	-	
4,458,161	18,068,080	-	-	-	-	
-	969,052	-	-	-	-	
-	969,052	-	-	-	-	
-	969,052	-	-	-	-	
10,658,852	9,071,520	-	-	735,000	10,257,000	
-	213,447	-	-	-	-	
-	213,447	-	-	-	-	
-	1,742,335	-	-	-	-	
-	90,000	-	-	-	-	
-	400,000	-	-	-	-	
-	1,252,335	-	-	-	-	
4,197,578	6,667,738	-	-	735,000	750,000	
4,197,578	6,667,738	-	-	735,000	750,000	

高雄市 以前年度歲出政事

中華民國

經常門

年度別	科 目			以 前 年 度 轉 入 數		本 年 度 減 免 (註 銷) 數		
	款	項	目 名 稱	應 付 數	保 留 數	應 付 數	保 留 數	
56	240	13	高雄市政府觀光局	1,740,420	-	37,563	-	
			動物園管理	1,740,420	-	37,563	-	
	270	14	高雄市政府運動發展局	4,758,417	10,935,000	-	980,000	
			管理與活動	4,758,417	10,935,000	-	980,000	
	150	02	農業支出	3,942,500	5,642,290	-	29,707	
			高雄市政府農業局	-	184,790	-	-	
	210	04	農業業務	-	184,790	-	-	
			高雄市政府海洋局	3,942,500	5,457,500	-	29,707	
	57	05	港務行政	-	1,127,500	-	-	
			漁業行政	3,942,500	4,330,000	-	29,707	
	58	060	工業支出	-	785,000	-	-	
			高雄市政府經濟發展局	-	785,000	-	-	
	59	070	02	工業行政	-	785,000	-	-
				交通支出	28,387,427	74,013,929	928,477	480,580
		072	03	高雄市政府工務局	11,253,500	5,344,074	632,972	-
				工程企劃行政管理	7,017,500	5,344,074	-	-
		170	04	建築管理	4,236,000	-	632,972	-
				高雄市政府工務局養護工程處	-	2,214,942	-	-
		200	07	公共設施養護	-	2,214,942	-	-
				高雄市政府捷運工程局	-	12,596,974	-	-
		63	81	非營業特種基金	-	12,596,974	-	-
				高雄市政府交通局	17,133,927	53,857,939	295,505	480,580
	65	09	交通規劃及管理	17,133,927	53,857,939	295,505	480,580	
			其他經濟服務支出	26,610,819	71,254,141	557,495	305,875	
	63	060	02	高雄市政府經濟發展局	22,958,000	16,823,295	392,800	5,060
				產業服務	1,520,000	13,437,500	-	-
	63	04	05	招商行政	21,150,000	-	392,800	-
				市場管理	288,000	3,385,795	-	5,060
	63	210	06	高雄市政府海洋局	-	850,000	-	-
				海洋行政	-	850,000	-	-
	63	240	07	高雄市政府觀光局	3,652,819	43,937,293	164,695	128,441
				觀光行銷管理	1,420,000	4,361,806	16,128	87,367
	63	08	09	觀光產業管理	819,598	3,855,000	148,567	-
				觀光活動推展	-	32,240,050	-	1,474
	63	11	11	風景區維護與管理	1,413,221	3,480,437	-	39,600
				高雄市政府青年局	-	9,643,553	-	172,374
	63	01	12	一般行政	-	913,000	-	24,374
				創業輔導	-	8,730,553	-	148,000
	63	080	06	福利服務支出	-	93,216,709	-	13,384,447
				高雄市政府社會局	-	93,014,709	-	13,384,447
	63	162	01	福利服務	-	93,014,709	-	13,384,447
				高雄市政府勞工局勞工教育生活中心	-	202,000	-	-
	65	100	02	一般行政	-	202,000	-	-
				醫療保健支出	-	311,468,745	-	9,812,681
65	100	02	高雄市政府衛生局	-	311,468,745	-	9,812,681	
			衛生業務	-	311,468,745	-	9,812,681	
71	110	03	環境保護支出	159,437,640	138,277,211	1,920,406	11,564,452	
			高雄市政府環境保護局	2,797,152	73,113,374	-	3,697,858	
71	04	04	土壤及水污染管理防治	-	10,784,384	-	-	
			垃圾集運與清潔維護	2,797,152	14,647,671	-	924,709	

總決算

別轉入數決算表

112年度

單位：新臺幣元

本年度實現數		本年度調整數		本年度未結清數		說明
應付數	保留數	應付數	保留數	應付數	保留數	
1,702,857	-	-	-	-	-	
1,702,857	-	-	-	-	-	
4,758,417	448,000	-	-	-	9,507,000	
4,758,417	448,000	-	-	-	9,507,000	
1,971,250	5,202,583	-	-	1,971,250	410,000	
-	184,790	-	-	-	-	
-	184,790	-	-	-	-	
1,971,250	5,017,793	-	-	1,971,250	410,000	
-	717,500	-	-	-	410,000	
1,971,250	4,300,293	-	-	1,971,250	-	
-	170,000	615,000	-615,000	615,000	-	
-	170,000	615,000	-615,000	615,000	-	
-	170,000	615,000	-615,000	615,000	-	
27,458,950	58,661,007	4,488,000	-4,488,000	4,488,000	10,384,342	
10,620,528	856,074	4,488,000	-4,488,000	4,488,000	-	
7,017,500	856,074	4,488,000	-4,488,000	4,488,000	-	
3,603,028	-	-	-	-	-	
-	2,214,942	-	-	-	-	
-	2,214,942	-	-	-	-	
-	2,712,632	-	-	-	9,884,342	
-	2,712,632	-	-	-	9,884,342	
16,838,422	52,877,359	-	-	-	500,000	
16,838,422	52,877,359	-	-	-	500,000	
26,053,324	70,358,266	-	-	-	590,000	
22,565,200	16,818,235	-	-	-	-	
1,520,000	13,437,500	-	-	-	-	
20,757,200	-	-	-	-	-	
288,000	3,380,735	-	-	-	-	
-	850,000	-	-	-	-	
-	850,000	-	-	-	-	
3,488,124	43,218,852	-	-	-	590,000	
1,403,872	4,274,439	-	-	-	-	
671,031	3,265,000	-	-	-	590,000	
-	32,238,576	-	-	-	-	
1,413,221	3,440,837	-	-	-	-	
-	9,471,179	-	-	-	-	
-	888,626	-	-	-	-	
-	8,582,553	-	-	-	-	
-	79,832,262	-	-	-	-	
-	79,630,262	-	-	-	-	
-	79,630,262	-	-	-	-	
-	202,000	-	-	-	-	
-	202,000	-	-	-	-	
-	300,846,064	-	-	-	810,000	
-	300,846,064	-	-	-	810,000	
-	300,846,064	-	-	-	810,000	
157,517,234	115,880,751	38,400	-38,400	38,400	10,793,608	
2,797,152	59,911,908	-	-	-	9,503,608	
-	10,784,384	-	-	-	-	
2,797,152	13,722,962	-	-	-	-	

高雄市
以前年度歲出政事

中華民國

經常門

年度別	科 目			以 前 年 度 轉 入 數		本 年 度 減 免 (註 銷) 數		
	款	項	目	應 付 數	保 留 數	應 付 數	保 留 數	
		111	05	都市廢棄物處理	-	47,681,319	-	2,773,149
				高雄市政府環境保護局中區資源回收廠	-	8,120,570	-	-
			01	一般行政	-	475,400	-	-
			10	垃圾焚化業務	-	7,645,170	-	-
		112		高雄市政府環境保護局南區資源回收廠	-	23,608,235	-	798,590
			01	一般行政	-	512,884	-	-
			10	垃圾焚化業務	-	23,095,351	-	798,590
		250		高雄市政府水利局	156,640,488	33,435,032	1,920,406	7,068,004
			11	營運行政	156,640,488	33,435,032	1,920,406	7,068,004
	72			社區發展支出	-	4,157,337	-	2,433,070
		220		高雄市政府都市發展局	-	4,157,337	-	2,433,070
			03	都市發展業務	-	4,157,337	-	2,433,070
	89			其他支出	6,250,808	7,879,480	51,465	1,003,823
		a04		災害準備金	6,250,808	7,879,480	51,465	1,003,823
			03	災害準備金	6,250,808	7,879,480	51,465	1,003,823

總決算

別轉入數決算表

112年度

單位：新臺幣元

本 年 度 實 現 數		本 年 度 調 整 數		本 年 度 未 結 清 數		說 明
應 付 數	保 留 數	應 付 數	保 留 數	應 付 數	保 留 數	
-	35,404,562	-	-	-	9,503,608	
-	7,926,570	-	-	-	194,000	
-	281,400	-	-	-	194,000	
-	7,645,170	-	-	-	-	
-	22,313,745	-	-	-	495,900	
-	512,884	-	-	-	-	
-	21,800,861	-	-	-	495,900	
154,720,082	25,728,528	38,400	-38,400	38,400	600,100	
154,720,082	25,728,528	38,400	-38,400	38,400	600,100	
-	1,724,267	-	-	-	-	
-	1,724,267	-	-	-	-	
-	1,724,267	-	-	-	-	
6,199,343	6,875,657	-	-	-	-	
6,199,343	6,875,657	-	-	-	-	
6,199,343	6,875,657	-	-	-	-	

高雄市 以前年度歲出政事

中華民國

資本門

年度別	科 目			以 前 年 度 轉 入 數		本 年 度 減 免 (註 銷) 數	
	款	項	目	應 付 數	保 留 數	應 付 數	保 留 數
			資本門合計	2,296,976,157	2,761,508,921	15,194,857	239,079,047
104			104年度小計	-	82,049	-	82,049
	72		社區發展支出	-	82,049	-	82,049
		220	高雄市政府都市發展局	-	82,049	-	82,049
			04 都市發展計畫業務	-	82,049	-	82,049
105			105年度小計	-	569,390	-	-
	72		社區發展支出	-	569,390	-	-
		220	高雄市政府都市發展局	-	569,390	-	-
			04 都市發展計畫業務	-	569,390	-	-
106			106年度小計	700,499,725	588,830	-	-
	60		交通支出	700,499,725	-	-	-
		170	高雄市政府捷運工程局	700,499,725	-	-	-
			81 非營業特種基金	700,499,725	-	-	-
	61		其他經濟服務支出	-	588,830	-	-
		060	高雄市政府經濟發展局	-	588,830	-	-
			05 市場管理	-	588,830	-	-
107			107年度小計	1,888,107	31,880,486	-	3,000
	33		民政支出	1,888,107	-	-	-
		314	高雄市大樹區公所	1,888,107	-	-	-
			04 區公所業務	1,888,107	-	-	-
	53		文化支出	-	2,555,000	-	3,000
		190	高雄市政府文化局	-	2,555,000	-	3,000
			11 文化建設與活動	-	2,555,000	-	3,000
	60		交通支出	-	29,325,486	-	-
		170	高雄市政府捷運工程局	-	29,325,486	-	-
			81 非營業特種基金	-	29,325,486	-	-
108			108年度小計	159,044,746	83,040,912	-	-
	33		民政支出	483,953	-	-	-
		180	高雄市政府消防局	483,953	-	-	-
			01 一般行政	483,953	-	-	-
	53		文化支出	2,414,957	-	-	-
		270	高雄市政府運動發展局	2,414,957	-	-	-
			04 廳舍興建與充實設備	2,414,957	-	-	-
	60		交通支出	156,036,798	82,881,125	-	-
		170	高雄市政府捷運工程局	156,036,798	82,881,125	-	-
			81 非營業特種基金	156,036,798	82,881,125	-	-
	73		環境保護支出	109,038	159,787	-	-
		250	高雄市政府水利局	109,038	159,787	-	-
			12 水質保護工程	109,038	159,787	-	-
109			109年度小計	79,240,660	175,755,411	2,847,445	15,546,754
	38		警政支出	55,728,033	18,532,143	-	2,945,366
		090	高雄市政府警察局	55,728,033	18,532,143	-	2,945,366
			10 分局業務	55,728,033	18,532,143	-	2,945,366
	53		文化支出	934,096	8,115,000	572,055	-
		190	高雄市政府文化局	-	8,115,000	-	-
			11 文化建設與活動	-	8,115,000	-	-
		270	高雄市政府運動發展局	934,096	-	572,055	-
			04 廳舍興建與充實設備	934,096	-	572,055	-
	56		農業支出	6,043,916	23,816,346	7,440	5,085,462
		250	高雄市政府水利局	6,043,916	23,816,346	7,440	5,085,462

總決算

別轉入數決算表

112年度

單位：新臺幣元

本年度實現數		本年度調整數		本年度未結清數		說明
應付數	保留數	應付數	保留數	應付數	保留數	
1,285,268,168	1,532,572,451	267,448,585	-267,448,585	1,263,961,717	722,408,838	
-	-	-	-	-	-	
-	-	-	-	-	-	
-	-	-	-	-	-	
-	-	-	-	-	569,390	
-	-	-	-	-	569,390	
-	-	-	-	-	569,390	
-	-	-	-	-	569,390	
33,861,725	-	-	-	666,638,000	588,830	
33,861,725	-	-	-	666,638,000	-	
33,861,725	-	-	-	666,638,000	-	
33,861,725	-	-	-	666,638,000	-	
-	-	-	-	-	588,830	
-	-	-	-	-	588,830	
-	-	-	-	-	588,830	
-	2,552,000	-	-	1,888,107	29,325,486	
-	-	-	-	1,888,107	-	
-	-	-	-	1,888,107	-	
-	-	-	-	1,888,107	-	
-	2,552,000	-	-	-	-	
-	2,552,000	-	-	-	-	
-	2,552,000	-	-	-	-	
-	-	-	-	-	29,325,486	
-	-	-	-	-	29,325,486	
-	-	-	-	-	29,325,486	
109,038	4,123,583	77,625,941	-77,625,941	236,561,649	1,291,388	
-	-	-	-	483,953	-	
-	-	-	-	483,953	-	
-	-	-	-	483,953	-	
-	-	-	-	2,414,957	-	
-	-	-	-	2,414,957	-	
-	-	-	-	2,414,957	-	
-	3,963,796	77,625,941	-77,625,941	233,662,739	1,291,388	
-	3,963,796	77,625,941	-77,625,941	233,662,739	1,291,388	
-	3,963,796	77,625,941	-77,625,941	233,662,739	1,291,388	
109,038	159,787	-	-	-	-	
109,038	159,787	-	-	-	-	
109,038	159,787	-	-	-	-	
63,180,057	55,446,985	30,773,678	-30,773,678	43,986,836	73,987,994	
55,728,033	15,586,777	-	-	-	-	
55,728,033	15,586,777	-	-	-	-	
55,728,033	15,586,777	-	-	-	-	
362,041	4,015,000	3,000,000	-3,000,000	3,000,000	1,100,000	
-	4,015,000	3,000,000	-3,000,000	3,000,000	1,100,000	
-	4,015,000	3,000,000	-3,000,000	3,000,000	1,100,000	
362,041	-	-	-	-	-	
362,041	-	-	-	-	-	
6,036,476	12,167,361	-	-	-	6,563,523	
6,036,476	12,167,361	-	-	-	6,563,523	

高雄市 以前年度歲出政事

中華民國

資本門

年度別	科 目			以 前 年 度 轉 入 數		本 年 度 減 免 (註 銷) 數	
	款	項	目	應 付 數	保 留 數	應 付 數	保 留 數
110	58	07	水利工程	6,043,916	23,816,346	7,440	5,085,462
			交通支出	16,430,043	122,068,460	2,267,950	7,515,926
	070	03	高雄市政府工務局	-	116,342,023	-	7,515,926
			工程企劃行政管理	-	116,342,023	-	7,515,926
	071	05	高雄市政府工務局新建工程處	6,287,211	1,220,636	2,267,950	-
			道路橋梁廣場地景工程	6,287,211	1,220,636	2,267,950	-
	170	81	高雄市政府捷運工程局	10,142,832	4,505,801	-	-
			非營業特種基金	10,142,832	4,505,801	-	-
	71	110	環境保護支出	104,572	3,223,462	-	-
			高雄市政府環境保護局	104,572	3,223,462	-	-
	05	110	都市廢棄物處理	104,572	3,223,462	-	-
			110年度小計	123,975,293	162,827,445	1,126,149	10,278,420
	37	015	民政支出	40,931,147	3,907,146	-	78,836
			高雄市政府原住民事務委員會	32,114,485	1,897,200	-	5,030
	02	330	原住民行政	32,114,485	1,897,200	-	5,030
			高雄市政府美濃區公所	8,816,662	2,009,946	-	73,806
	51	04	區公所業務	8,816,662	2,009,946	-	73,806
			教育支出	888,210	-	-	-
	050	81	高雄市政府教育局	888,210	-	-	-
			非營業特種基金	888,210	-	-	-
	53	190	文化支出	20,953,774	5,358,002	24,360	1,133,015
			高雄市政府文化局	-	5,282,500	-	1,093,784
	11	270	文化建設與活動	-	5,282,500	-	1,093,784
			高雄市政府運動發展局	20,953,774	75,502	24,360	39,231
	56	04	廳舍興建與充實設備	20,953,774	75,502	24,360	39,231
			農業支出	41,874,945	85,006,367	-	8,125,638
	210	06	高雄市政府海洋局	-	2,631,402	-	-
			漁業設施	-	2,631,402	-	-
	250	07	高雄市政府水利局	41,874,945	82,374,965	-	8,125,638
			水利工程	41,874,945	82,374,965	-	8,125,638
	58	071	交通支出	6,835,717	52,308,707	13,499	905,253
			高雄市政府工務局新建工程處	2,576,779	47,774,446	-	905,253
	05	072	道路橋梁廣場地景工程	2,576,779	47,774,446	-	905,253
			高雄市政府工務局養護工程處	4,258,938	634,261	13,499	-
	07	170	公共設施養護	4,258,938	634,261	13,499	-
			高雄市政府捷運工程局	-	3,900,000	-	-
	81	59	非營業特種基金	-	3,900,000	-	-
			其他經濟服務支出	2,003,462	17,658	91,171	17,658
	060	05	高雄市政府經濟發展局	1,794,946	17,658	91,171	17,658
			市場管理	1,794,946	17,658	91,171	17,658
	240	10	高雄市政府觀光局	208,516	-	-	-
			風景區規劃與建設	208,516	-	-	-
71	110	環境保護支出	8,758,812	15,101,849	747,694	-	
		高雄市政府環境保護局	4,439,988	15,009,088	-	-	
03	04	土壤及水污染管理防治	-	15,000,000	-	-	
		垃圾集運與清潔維護	-	9,088	-	-	
05	250	都市廢棄物處理	4,439,988	-	-	-	
		高雄市政府水利局	4,318,824	92,761	747,694	-	
12	72	水質保護工程	4,318,824	92,761	747,694	-	
		社區發展支出	-	1,109,696	-	-	

總決算

別轉入數決算表

112年度

單位：新臺幣元

本年度實現數		本年度調整數		本年度未結清數		說明
應付數	保留數	應付數	保留數	應付數	保留數	
6,036,476	12,167,361	-	-	-	6,563,523	
948,935	22,224,793	27,773,678	-27,773,678	40,986,836	64,554,063	
-	17,689,592	27,773,678	-27,773,678	27,773,678	63,362,827	
-	17,689,592	27,773,678	-27,773,678	27,773,678	63,362,827	
948,935	29,400	-	-	3,070,326	1,191,236	
948,935	29,400	-	-	3,070,326	1,191,236	
-	4,505,801	-	-	10,142,832	-	
-	4,505,801	-	-	10,142,832	-	
104,572	1,453,054	-	-	-	1,770,408	
104,572	1,453,054	-	-	-	1,770,408	
104,572	1,453,054	-	-	-	1,770,408	
118,554,173	100,492,055	1,109,763	-1,109,763	5,404,734	50,947,207	
37,545,542	2,501,110	1,106,000	-1,106,000	4,491,605	221,200	
28,728,880	564,970	1,106,000	-1,106,000	4,491,605	221,200	
28,728,880	564,970	1,106,000	-1,106,000	4,491,605	221,200	
8,816,662	1,936,140	-	-	-	-	
8,816,662	1,936,140	-	-	-	-	
888,210	-	-	-	-	-	
888,210	-	-	-	-	-	
888,210	-	-	-	-	-	
20,270,183	4,224,987	-	-	659,231	-	
-	4,188,716	-	-	-	-	
-	4,188,716	-	-	-	-	
20,270,183	36,271	-	-	659,231	-	
20,270,183	36,271	-	-	659,231	-	
41,734,787	73,404,821	-	-	140,158	3,475,908	
-	2,631,402	-	-	-	-	
-	2,631,402	-	-	-	-	
41,734,787	70,773,419	-	-	140,158	3,475,908	
41,734,787	70,773,419	-	-	140,158	3,475,908	
6,712,241	5,101,423	3,763	-3,763	113,740	46,298,268	
2,466,802	4,884,596	3,763	-3,763	113,740	41,980,834	
2,466,802	4,884,596	3,763	-3,763	113,740	41,980,834	
4,245,439	216,827	-	-	-	417,434	
4,245,439	216,827	-	-	-	417,434	
-	-	-	-	-	3,900,000	
-	-	-	-	-	3,900,000	
1,912,291	-	-	-	-	-	
1,703,775	-	-	-	-	-	
1,703,775	-	-	-	-	-	
208,516	-	-	-	-	-	
208,516	-	-	-	-	-	
8,011,118	15,095,284	-	-	-	6,565	
4,439,988	15,009,088	-	-	-	-	
-	15,000,000	-	-	-	-	
-	9,088	-	-	-	-	
4,439,988	-	-	-	-	-	
3,571,130	86,196	-	-	-	6,565	
3,571,130	86,196	-	-	-	6,565	
-	164,430	-	-	-	945,266	

高雄市 以前年度歲出政事

中華民國

資本門

年度別	科 目			以 前 年 度 轉 入 數		本 年 度 減 免 (註 銷) 數	
	款	項	目 名 稱	應 付 數	保 留 數	應 付 數	保 留 數
111	89	220	高雄市政府都市發展局	-	1,109,696	-	-
		04	都市發展計畫業務	-	1,109,696	-	-
	a04		其他支出	1,729,226	18,020	249,425	18,020
			災害準備金	1,729,226	18,020	249,425	18,020
	03		災害準備金	1,729,226	18,020	249,425	18,020
			111年度小計	1,232,327,626	2,306,764,398	11,221,263	213,168,824
	32		行政支出	1,006,250	2,733,700	-	-
		013	高雄市政府研究發展考核委員會	1,006,250	287,500	-	-
	16		綜合計畫	1,006,250	287,500	-	-
			高雄市政府資訊中心	-	2,446,200	-	-
	018		市政資訊發展	-	931,600	-	-
			網路應用服務管理	-	1,514,600	-	-
	37		民政支出	167,969,066	249,743,693	1,563,947	6,603,482
		015	高雄市政府原住民事務委員會	108,067,310	64,079,971	1,547,821	3,910,610
	02		原住民行政	108,067,310	64,079,971	1,547,821	3,910,610
			高雄市政府客家事務委員會	18,441,742	11,020,591	-	168,438
	03		客家行政	18,441,742	11,020,591	-	168,438
		310	高雄市小港區公所	2,493,251	-	-	-
	04		區公所業務	2,493,251	-	-	-
		318	高雄市岡山區公所	200,000	1,758,217	-	1,019,493
	04		區公所業務	200,000	1,758,217	-	1,019,493
		324	高雄市湖內區公所	35,000	162,155	8,734	-
	04		區公所業務	35,000	162,155	8,734	-
		325	高雄市茄萣區公所	-	4,731,746	-	-
	04		區公所業務	-	4,731,746	-	-
		326	高雄市永安區公所	-	4,900,000	-	32,000
	04		區公所業務	-	4,900,000	-	32,000
		329	高雄市旗山區公所	-	4,309,000	-	206,377
	04		區公所業務	-	4,309,000	-	206,377
		330	高雄市美濃區公所	304,234	-	-	-
	04		區公所業務	304,234	-	-	-
		331	高雄市六龜區公所	-	4816895	-	-
	04		區公所業務	-	4816895	-	-
		030	高雄市政府民政局	2,474,081	15,040,467	7,392	309,447
	06		自治行政	2,474,081	15,040,467	7,392	309,447
		031	高雄市殯葬管理處	-	12,676,592	-	29,946
	10		殯葬業務	-	12,676,592	-	29,946
		120	高雄市政府地政局	-	58,502	-	-
	11		地籍業務	-	58,502	-	-
		121	高雄市政府地政局土地開發處	16,726,145	3,838,325	-	837,091
	18		土地開發業務	16,726,145	3,838,325	-	837,091
		180	高雄市政府消防局	19,227,303	122,351,232	-	90,080
	01		一般行政	19,227,303	120,870,105	-	-
21		消防業務	-	1,481,127	-	90,080	
38		警政支出	8,107,697	46,399,303	-	19,749	
	090	高雄市政府警察局	8,107,697	46,399,303	-	19,749	
12		警政警衛實施	8,107,697	46,399,303	-	19,749	
	40	財務支出	9,361,438	1,448,063	-	43,459	
040		高雄市政府財政局	1,155,750	-	-	-	
	07	非公用財產開發	1,155,750	-	-	-	

總決算

別轉入數決算表

112年度

單位：新臺幣元

本年度實現數		本年度調整數		本年度未結清數		說明
應付數	保留數	應付數	保留數	應付數	保留數	
-	164,430	-	-	-	945,266	
-	164,430	-	-	-	945,266	
1,479,801	-	-	-	-	-	
1,479,801	-	-	-	-	-	
1,479,801	-	-	-	-	-	
1,069,563,175	1,369,957,828	157,939,203	-157,939,203	309,482,391	565,698,543	
1,006,250	2,733,700	-	-	-	-	
1,006,250	287,500	-	-	-	-	
1,006,250	287,500	-	-	-	-	
-	2,446,200	-	-	-	-	
-	931,600	-	-	-	-	
-	1,514,600	-	-	-	-	
165,222,956	226,862,905	2,659,909	-2,659,909	3,842,072	13,617,397	
105,337,326	54,856,952	2,659,909	-2,659,909	3,842,072	2,652,500	
105,337,326	54,856,952	2,659,909	-2,659,909	3,842,072	2,652,500	
18,441,742	10,852,153	-	-	-	-	
18,441,742	10,852,153	-	-	-	-	
2,493,251	-	-	-	-	-	
2,493,251	-	-	-	-	-	
200,000	99,543	-	-	-	639,181	
200,000	99,543	-	-	-	639,181	
26,266	162,155	-	-	-	-	
26,266	162,155	-	-	-	-	
-	4,731,746	-	-	-	-	
-	4,731,746	-	-	-	-	
-	4,868,000	-	-	-	-	
-	4,868,000	-	-	-	-	
-	4,102,623	-	-	-	-	
-	4,102,623	-	-	-	-	
304,234	-	-	-	-	-	
304,234	-	-	-	-	-	
-	3,853,689	-	-	-	963,206	
-	3,853,689	-	-	-	963,206	
2,466,689	14,731,020	-	-	-	-	
2,466,689	14,731,020	-	-	-	-	
-	3,284,136	-	-	-	9,362,510	
-	3,284,136	-	-	-	9,362,510	
-	58,502	-	-	-	-	
-	58,502	-	-	-	-	
16,726,145	3,001,234	-	-	-	-	
16,726,145	3,001,234	-	-	-	-	
19,227,303	122,261,152	-	-	-	-	
19,227,303	120,870,105	-	-	-	-	
-	1,391,047	-	-	-	-	
8,107,697	46,379,554	-	-	-	-	
8,107,697	46,379,554	-	-	-	-	
8,107,697	46,379,554	-	-	-	-	
9,361,438	1,404,604	-	-	-	-	
1,155,750	-	-	-	-	-	
1,155,750	-	-	-	-	-	

高雄市 以前年度歲出政事

中華民國

資本門

年度別	科 目			以 前 年 度 轉 入 數		本 年 度 減 免 (註 銷) 數	
	款	項	目	應 付 數	保 留 數	應 付 數	保 留 數
		041	高雄市稅捐稽徵處	8,205,688	1,448,063	-	43,459
		01	一般行政	8,205,688	1,448,063	-	43,459
51			教育支出	20,509,774	33,766,944	-	498,090
		050	高雄市政府教育局	20,509,774	33,766,944	-	498,090
		81	非營業特種基金	20,509,774	33,766,944	-	498,090
53			文化支出	109,012,935	270,225,233	-	109,295
		130	高雄市政府新聞局	-	523,420	-	3,420
		06	新聞行政	-	523,420	-	3,420
		190	高雄市政府文化局	2,053,237	26,081,232	-	-
		11	文化建設與活動	2,053,237	26,081,232	-	-
		270	高雄市政府運動發展局	106,959,698	243,620,581	-	105,875
		04	廳舍興建與充實設備	106,959,698	243,620,581	-	105,875
56			農業支出	260,965,929	672,929,281	1,286,348	157,006,827
		150	高雄市政府農業局	-	5,615,444	-	643
		02	農業業務	-	5,615,444	-	643
		210	高雄市政府海洋局	8,908,967	15,864,535	41,301	165,976
		04	港務行政	-	824,419	-	-
		06	漁業設施	8,908,967	15,040,116	41,301	165,976
		250	高雄市政府水利局	252,056,962	651,449,302	1,245,047	156,840,208
		07	水利工程	252,056,962	651,449,302	1,245,047	156,840,208
57			工業支出	1,320,000	9,377,000	354	283,770
		060	高雄市政府經濟發展局	1,320,000	9,377,000	354	283,770
		02	工業行政	150,000	-	-	-
		03	公民營事業	1,170,000	9,377,000	354	283,770
58			交通支出	468,573,011	703,020,290	6,475,575	39,048,660
		318	高雄市岡山區公所	31,703	20,702	-	-
		02	基層建設	31,703	20,702	-	-
		324	高雄市湖內區公所	1,700,000	-	12,904	-
		02	基層建設	1,700,000	-	12,904	-
		326	高雄市永安區公所	5,282,765	4,328,471	205,473	152,747
		02	基層建設	5,282,765	4,328,471	205,473	152,747
		331	高雄市六龜區公所	1,287,563	-	-	-
		02	基層建設	1,287,563	-	-	-
		333	高雄市杉林區公所	2,674,158	378,477	-	231,021
		02	基層建設	2,674,158	378,477	-	231,021
		070	高雄市政府工務局	3,015,000	24,509,660	-	371,657
		03	工程企劃行政管理	2,535,000	24,509,660	-	371,657
		04	建築管理	480,000	-	-	-
		071	高雄市政府工務局新建工程處	69,424,061	426,424,363	6,257,198	11,411,951
		05	道路橋梁廣場地景工程	69,424,061	426,424,363	6,257,198	11,411,951
		072	高雄市政府工務局養護工程處	140,700,661	206,054,694	-	26,621,892
		07	公共設施養護	140,700,661	206,054,694	-	26,621,892
		170	高雄市政府捷運工程局	-	35,674,463	-	-
		81	非營業特種基金	-	35,674,463	-	-
		200	高雄市政府交通局	244,457,100	5,629,460	-	259,392
		09	交通規劃及管理	244,457,100	5,629,460	-	259,392
59			其他經濟服務支出	67,884,416	98,804,831	1,527,785	933,787
		060	高雄市政府經濟發展局	11,715,724	34,065,814	1,527,785	126,962
		02	產業服務	8,200,000	300,000	-	-
		05	市場管理	3,515,724	33,765,814	1,527,785	126,962

總決算

別轉入數決算表

112年度

單位：新臺幣元

本年度實現數		本年度調整數		本年度未結清數		說明
應付數	保留數	應付數	保留數	應付數	保留數	
8,205,688	1,404,604	-	-	-	-	
8,205,688	1,404,604	-	-	-	-	
20,509,774	33,268,854	-	-	-	-	
20,509,774	33,268,854	-	-	-	-	
20,509,774	33,268,854	-	-	-	-	
55,069,873	36,382,601	18,994,914	-18,994,914	72,937,976	214,738,423	
-	520,000	-	-	-	-	
-	520,000	-	-	-	-	
2,053,237	11,174,118	1,953,084	-1,953,084	1,953,084	12,954,030	
2,053,237	11,174,118	1,953,084	-1,953,084	1,953,084	12,954,030	
53,016,636	24,688,483	17,041,830	-17,041,830	70984892	201,784,393	
53,016,636	24,688,483	17,041,830	-17,041,830	70984892	201,784,393	
255,198,507	428,644,270	32,471,532	-32,471,532	36,952,606	54,806,652	
-	5,614,801	-	-	-	-	
-	5,614,801	-	-	-	-	
8,867,666	13,908,549	-	-	-	1,790,010	
-	824,419	-	-	-	-	
8,867,666	13,084,130	-	-	-	1,790,010	
246,330,841	409,120,920	32,471,532	-32,471,532	36,952,606	53,016,642	
246,330,841	409,120,920	32,471,532	-32,471,532	36,952,606	53,016,642	
1,319,646	9,093,230	-	-	-	-	
1,319,646	9,093,230	-	-	-	-	
150,000	-	-	-	-	-	
1,169,646	9,093,230	-	-	-	-	
372,061,128	307,399,113	85,142,294	-85,142,294	175,178,602	271,430,223	
31,703	20,702	-	-	-	-	
31,703	20,702	-	-	-	-	
1,687,096	-	-	-	-	-	
1,687,096	-	-	-	-	-	
679,063	4,090,125	26,341	-26,341	4,424,570	59,258	
679,063	4,090,125	26,341	-26,341	4,424,570	59,258	
1,287,563	-	-	-	-	-	
1,287,563	-	-	-	-	-	
2,674,158	147,456	-	-	-	-	
2,674,158	147,456	-	-	-	-	
3,015,000	21,418,710	657,802	-657,802	657,802	2,061,491	
2,535,000	21,418,710	657,802	-657,802	657,802	2,061,491	
480,000	-	-	-	-	-	
62,836,753	202,402,153	27,350,245	-27,350,245	27,680,355	185,260,014	
62,836,753	202,402,153	27,350,245	-27,350,245	27,680,355	185,260,014	
128,389,292	70,703,331	24,680,011	-24,680,011	36,991,380	84,049,460	
128,389,292	70,703,331	24,680,011	-24,680,011	36,991,380	84,049,460	
-	3,246,568	32,427,895	-32,427,895	32,427,895	-	
-	3,246,568	32,427,895	-32,427,895	32,427,895	-	
171,460,500	5,370,068	-	-	72,996,600	-	
171,460,500	5,370,068	-	-	72,996,600	-	
66,356,631	93,125,597	2,437,844	-2,437,844	2,437,844	2,307,603	
10,187,939	29,577,905	2,053,344	-2,053,344	2,053,344	2,307,603	
8,200,000	300,000	-	-	-	-	
1,987,939	29,277,905	2,053,344	-2,053,344	2,053,344	2,307,603	

高雄市
以前年度歲出政事

中華民國

資本門

年度別	科 目			以 前 年 度 轉 入 數		本 年 度 減 免 (註 銷) 數		
	款	項	目	應 付 數	保 留 數	應 付 數	保 留 數	
		240	高雄市政府觀光局	56,168,692	64,739,017	-	806,825	
		08	觀光產業管理	9,632,224	24,801,485	-	405,566	
		10	風景區規劃與建設	46,536,468	39,937,532	-	401,259	
		63		福利服務支出	38,317,244	125,521,210	230,172	673,131
			080	高雄市政府社會局	38,317,244	100,690,210	230,172	673,131
			06	福利服務	38,317,244	100,690,210	230,172	673,131
			082	高雄市政府社會局兒童福利服務中心	-	24,831,000	-	-
			06	福利服務	-	24,831,000	-	-
		65		醫療保健支出	4,365,525	665,509	-	-
			100	高雄市政府衛生局	4,365,525	665,509	-	-
			02	衛生業務	4,365,525	665,509	-	-
		71		環境保護支出	41,396,884	15,293,682	1,364	3,442,669
			110	高雄市政府環境保護局	6,436,047	36,193	1,364	-
			04	垃圾集運與清潔維護	494,767	36,193	1,364	-
			05	都市廢棄物處理	5,941,280	-	-	-
		250		高雄市政府水利局	34,960,837	15,257,489	-	3,442,669
			11	營運行政	3,995,068	4,318,970	-	46,795
			12	水質保護工程	30,965,769	10,938,519	-	3,395,874
		72		社區發展支出	4,575,517	456,902	-	104,096
			220	高雄市政府都市發展局	4,575,517	456,902	-	104,096
			04	都市發展計畫業務	4,575,517	456,902	-	104,096
		89		其他支出	28,961,940	76,378,757	135,718	4,401,809
			a04	災害準備金	28,961,940	76,378,757	135,718	4,401,809
	03	災害準備金	28,961,940	76,378,757	135,718	4,401,809		

總決算

別轉入數決算表

112年度

單位：新臺幣元

本 年 度 實 現 數		本 年 度 調 整 數		本 年 度 未 結 清 數		說 明
應 付 數	保 留 數	應 付 數	保 留 數	應 付 數	保 留 數	
56,168,692	63,547,692	384,500	-384,500	384,500	-	
9,632,224	24,011,419	384,500	-384,500	384,500	-	
46,536,468	39,536,273	-	-	-	-	
38,087,072	102,384,375	14,401,586	-14,401,586	14,401,586	8,062,118	
38,087,072	84,062,982	9,329,310	-9,329,310	9,329,310	6,624,787	
38,087,072	84,062,982	9,329,310	-9,329,310	9,329,310	6,624,787	
-	18,321,393	5,072,276	-5,072,276	5,072,276	1,437,331	
-	18,321,393	5,072,276	-5,072,276	5,072,276	1,437,331	
3,862,238	665,509	-	-	503,287	-	
3,862,238	665,509	-	-	503,287	-	
3,862,238	665,509	-	-	503,287	-	
40,661,063	11,000,180	263,043	-263,043	997,500	587,790	
6,434,683	36,193	-	-	-	-	
493,403	36,193	-	-	-	-	
5,941,280	-	-	-	-	-	
34,226,380	10,963,987	263,043	-263,043	997,500	587,790	
3,995,068	4,272,175	-	-	-	-	
30,231,312	6,691,812	263,043	-263,043	997,500	587,790	
4,575,517	352,806	-	-	-	-	
4,575,517	352,806	-	-	-	-	
4,575,517	352,806	-	-	-	-	
28,163,385	70,260,530	1,568,081	-1,568,081	2,230,918	148,337	
28,163,385	70,260,530	1,568,081	-1,568,081	2,230,918	148,337	
28,163,385	70,260,530	1,568,081	-1,568,081	2,230,918	148,337	

高雄市
以前年度歲出機關

中華民國

經資門併計

年度別	科 目 名 稱	以 前 年 度 轉 入 數		本 年 度 減 免 (註 銷) 數	
		應 付 數	保 留 數	應 付 數	保 留 數
	合 計	2,558,900,151	3,672,472,245	21,125,625	298,462,855
092	092年度小計	-	1,080,000	-	-
	高雄市政府都市發展局主管	-	1,080,000	-	-
	高雄市政府都市發展局	-	1,080,000	-	-
101	101年度小計	-	18,600,000	-	300,000
	高雄市政府經濟發展局主管	-	18,600,000	-	300,000
	高雄市政府經濟發展局	-	18,600,000	-	300,000
104	104年度小計	-	82,049	-	82,049
	高雄市政府都市發展局主管	-	82,049	-	82,049
	高雄市政府都市發展局	-	82,049	-	82,049
105	105年度小計	-	751,390	-	-
	高雄市政府文化局主管	-	182,000	-	-
	高雄市政府文化局	-	182,000	-	-
	高雄市政府都市發展局主管	-	569,390	-	-
	高雄市政府都市發展局	-	569,390	-	-
106	106年度小計	700,499,725	9,085,032	-	-
	高雄市政府議會主管	-	8,496,202	-	-
	高雄市政府議會	-	8,496,202	-	-
	高雄市政府經濟發展局主管	-	588,830	-	-
	高雄市政府經濟發展局	-	588,830	-	-
	高雄市政府捷運工程局主管	700,499,725	-	-	-
	高雄市政府捷運工程局	700,499,725	-	-	-
107	107年度小計	1,888,107	36,072,582	-	3,000
	高雄市政府議會主管	-	4,072,096	-	-
	高雄市政府議會	-	4,072,096	-	-
	高雄市政府主管	1,888,107	-	-	-
	高雄市政府大樹區公所	1,888,107	-	-	-
	高雄市政府捷運工程局主管	-	29,325,486	-	-
	高雄市政府捷運工程局	-	29,325,486	-	-
	高雄市政府文化局主管	-	2,555,000	-	3,000
	高雄市政府文化局	-	2,555,000	-	3,000
	高雄市政府法制局主管	-	120,000	-	-
	高雄市政府法制局	-	120,000	-	-
108	108年度小計	159,289,236	86,814,812	-	2,388,000
	高雄市政府捷運工程局主管	156,036,798	82,881,125	-	-
	高雄市政府捷運工程局	156,036,798	82,881,125	-	-
	高雄市政府消防局主管	483,953	-	-	-
	高雄市政府消防局	483,953	-	-	-
	高雄市政府文化局主管	244,490	-	-	-
	高雄市政府文化局	244,490	-	-	-
	高雄市政府海洋局主管	-	60,000	-	60,000
	高雄市政府海洋局	-	60,000	-	60,000
	高雄市政府水利局主管	109,038	1,254,687	-	-
	高雄市政府水利局	109,038	1,254,687	-	-
	高雄市政府運動發展局主管	2,414,957	2,619,000	-	2,328,000
	高雄市政府運動發展局	2,414,957	2,619,000	-	2,328,000
109	109年度小計	82,236,428	190,875,684	3,586,613	17,016,164
	高雄市政府主管	-	1,990,643	-	-
	高雄市政府資訊中心	-	1,990,643	-	-
	高雄市政府民政局主管	-	396,000	-	-

總決算

別轉入數決算總表

112年度

單位：新臺幣元

本 年 度 實 現 數		本 年 度 調 整 數		本 年 度 未 結 清 數		說 明
應 付 數	保 留 數	應 付 數	保 留 數	應 付 數	保 留 數	
1,536,343,054	2,279,798,089	272,615,185	-272,615,185	1,274,046,657	821,596,116	
-	-	-	-	-	1,080,000	
-	-	-	-	-	1,080,000	
-	-	-	-	-	1,080,000	
-	300,000	-	-	-	18,000,000	
-	300,000	-	-	-	18,000,000	
-	300,000	-	-	-	18,000,000	
-	-	-	-	-	-	
-	-	-	-	-	-	
-	-	-	-	-	-	
-	182,000	-	-	-	569,390	
-	182,000	-	-	-	-	
-	182,000	-	-	-	-	
-	-	-	-	-	569,390	
-	-	-	-	-	569,390	
33,861,725	-	-	-	666,638,000	9,085,032	
-	-	-	-	-	8,496,202	
-	-	-	-	-	8,496,202	
-	-	-	-	-	588,830	
-	-	-	-	-	588,830	
33,861,725	-	-	-	666,638,000	-	
33,861,725	-	-	-	666,638,000	-	
-	2,552,000	-	-	1,888,107	33,517,582	
-	-	-	-	-	4,072,096	
-	-	-	-	-	4,072,096	
-	-	-	-	1,888,107	-	
-	-	-	-	1,888,107	-	
-	-	-	-	-	29,325,486	
-	-	-	-	-	29,325,486	
-	2,552,000	-	-	-	-	
-	2,552,000	-	-	-	-	
-	-	-	-	-	120,000	
-	-	-	-	-	120,000	
109,038	5,509,483	77,625,941	-77,625,941	236,806,139	1,291,388	
-	3,963,796	77,625,941	-77,625,941	233,662,739	1,291,388	
-	3,963,796	77,625,941	-77,625,941	233,662,739	1,291,388	
-	-	-	-	483,953	-	
-	-	-	-	483,953	-	
-	-	-	-	244,490	-	
-	-	-	-	244,490	-	
-	-	-	-	-	-	
109,038	1,254,687	-	-	-	-	
109,038	1,254,687	-	-	-	-	
-	291,000	-	-	2,414,957	-	
-	291,000	-	-	2,414,957	-	
64,204,057	64,052,308	30,798,878	-30,798,878	45,244,636	79,008,334	
-	1,990,643	-	-	-	-	
-	1,990,643	-	-	-	-	
-	396,000	-	-	-	-	

高雄市
以前年度歲出機關

中華民國

經資門併計

年度別	科 目 名 稱	以 前 年 度 轉 入 數		本 年 度 減 免 (註 銷) 數	
		應 付 數	保 留 數	應 付 數	保 留 數
	高雄市殯葬管理處	-	396,000	-	-
	高雄市政府工務局主管	6,287,211	117,562,659	2,267,950	7,515,926
	高雄市政府工務局	-	116,342,023	-	7,515,926
	高雄市政府工務局新建工程處	6,287,211	1,220,636	2,267,950	-
	高雄市政府警察局主管	55,728,033	18,532,143	-	2,945,366
	高雄市政府警察局	55,728,033	18,532,143	-	2,945,366
	高雄市政府環境保護局主管	104,572	10,863,462	-	1,410,010
	高雄市政府環境保護局	104,572	9,323,462	-	1,410,010
	高雄市政府環境保護局南區資源回收廠	-	1,540,000	-	-
	高雄市政府地政局主管	-	3,000,000	-	-
	高雄市政府地政局	-	3,000,000	-	-
	高雄市政府捷運工程局主管	10,142,832	4,505,801	-	-
	高雄市政府捷運工程局	10,142,832	4,505,801	-	-
	高雄市政府文化局主管	735,000	8,115,000	-	-
	高雄市政府文化局	735,000	8,115,000	-	-
	高雄市政府觀光局主管	1,024,000	631,430	-	-
	高雄市政府觀光局	1,024,000	631,430	-	-
	高雄市政府水利局主管	7,280,684	25,278,546	746,608	5,144,862
	高雄市政府水利局	7,280,684	25,278,546	746,608	5,144,862
	高雄市政府運動發展局主管	934,096	-	572,055	-
	高雄市政府運動發展局	934,096	-	572,055	-
110	110年度小計	132,362,159	192,589,560	1,304,748	13,870,385
	高雄市政府主管	40,931,147	3,907,146	-	78,836
	高雄市政府原住民事務委員會	32,114,485	1,897,200	-	5,030
	高雄市美濃區公所	8,816,662	2,009,946	-	73,806
	高雄市政府財政局主管	-	3,630,000	-	-
	高雄市政府財政局	-	3,630,000	-	-
	高雄市政府教育局主管	888,210	-	-	-
	高雄市政府教育局	888,210	-	-	-
	高雄市政府經濟發展局主管	2,614,021	17,658	91,171	17,658
	高雄市政府經濟發展局	2,614,021	17,658	91,171	17,658
	高雄市政府工務局主管	6,835,717	48,468,707	13,499	905,253
	高雄市政府工務局	-	60,000	-	-
	高雄市政府工務局新建工程處	2,576,779	47,774,446	-	905,253
	高雄市政府工務局養護工程處	4,258,938	634,261	13,499	-
	高雄市政府社會局主管	-	778,764	-	155,059
	高雄市政府社會局	-	778,764	-	155,059
	高雄市政府環境保護局主管	4,439,988	32,577,030	-	1,898,849
	高雄市政府環境保護局	4,439,988	25,101,030	-	1,898,849
	高雄市政府環境保護局中區資源回收廠	-	7,476,000	-	-
	高雄市政府地政局主管	1,911,600	1,274,400	-	-
	高雄市政府地政局	1,911,600	1,274,400	-	-
	高雄市政府捷運工程局主管	-	3,900,000	-	-
	高雄市政府捷運工程局	-	3,900,000	-	-
	高雄市政府文化局主管	735,000	6,492,100	-	1,093,784
	高雄市政府文化局	735,000	6,492,100	-	1,093,784
	高雄市政府交通局主管	2,720,900	-	-	-
	高雄市政府交通局	2,720,900	-	-	-

總決算

別轉入數決算總表

112年度

單位：新臺幣元

本年度實現數		本年度調整數		本年度未結清數		說明
應付數	保留數	應付數	保留數	應付數	保留數	
-	396,000	-	-	-	-	
948,935	17,718,992	27,773,678	-27,773,678	30,844,004	64,554,063	
-	17,689,592	27,773,678	-27,773,678	27,773,678	63,362,827	
948,935	29,400	-	-	3,070,326	1,191,236	
55,728,033	15,586,777	-	-	-	-	
55,728,033	15,586,777	-	-	-	-	
104,572	6,143,044	-	-	-	3,310,408	
104,572	6,143,044	-	-	-	1,770,408	
-	-	-	-	-	1,540,000	
-	-	-	-	-	3,000,000	
-	-	-	-	-	3,000,000	
-	4,505,801	-	-	10,142,832	-	
-	4,505,801	-	-	10,142,832	-	
-	4,015,000	3,000,000	-3,000,000	3,735,000	1,100,000	
-	4,015,000	3,000,000	-3,000,000	3,735,000	1,100,000	
1,024,000	433,690	-	-	-	197,740	
1,024,000	433,690	-	-	-	197,740	
6,036,476	13,262,361	25,200	-25,200	522,800	6,846,123	
6,036,476	13,262,361	25,200	-25,200	522,800	6,846,123	
362,041	-	-	-	-	-	
362,041	-	-	-	-	-	
126,027,440	112,578,490	1,109,763	-1,109,763	6,139,734	65,030,922	
37,545,542	2,501,110	1,106,000	-1,106,000	4,491,605	221,200	
28,728,880	564,970	1,106,000	-1,106,000	4,491,605	221,200	
8,816,662	1,936,140	-	-	-	-	
-	-	-	-	-	3,630,000	
-	-	-	-	-	3,630,000	
888,210	-	-	-	-	-	
888,210	-	-	-	-	-	
2,522,850	-	-	-	-	-	
2,522,850	-	-	-	-	-	
6,712,241	5,161,423	3,763	-3,763	113,740	42,398,268	
-	60,000	-	-	-	-	
2,466,802	4,884,596	3,763	-3,763	113,740	41,980,834	
4,245,439	216,827	-	-	-	417,434	
-	623,705	-	-	-	-	
-	623,705	-	-	-	-	
4,439,988	22,584,838	-	-	-	8,093,343	
4,439,988	15,108,838	-	-	-	8,093,343	
-	7,476,000	-	-	-	-	
1,911,600	-	-	-	-	1,274,400	
1,911,600	-	-	-	-	1,274,400	
-	-	-	-	-	3,900,000	
-	-	-	-	-	3,900,000	
-	5,398,316	-	-	735,000	-	
-	5,398,316	-	-	735,000	-	
2,720,900	-	-	-	-	-	
2,720,900	-	-	-	-	-	

高雄市 以前年度歲出機關

中華民國

經資門併計

年度別	科 目 名 稱	以 前 年 度 轉 入 數		本 年 度 減 免 (註 銷) 數	
		應 付 數	保 留 數	應 付 數	保 留 數
111	高雄市政府海洋局主管	777,500	2,631,402	-	-
	高雄市政府海洋局	777,500	2,631,402	-	-
	高雄市政府都市發展局主管	-	1,968,517	-	-
	高雄市政府都市發展局	-	1,968,517	-	-
	高雄市政府觀光局主管	208,516	-	-	-
	高雄市政府觀光局	208,516	-	-	-
	高雄市政府水利局主管	47,616,560	84,157,526	926,293	8,157,638
	高雄市政府水利局	47,616,560	84,157,526	926,293	8,157,638
	高雄市政府運動發展局主管	20,953,774	75,502	24,360	39,231
	高雄市政府運動發展局	20,953,774	75,502	24,360	39,231
	統籌支撥科目	1,729,226	2,710,808	249,425	1,524,077
	災害準備金	1,729,226	2,710,808	249,425	1,524,077
	111年度小計	1,482,624,496	3,136,521,136	16,234,264	264,803,257
	高雄市政府主管	151,301,371	150,991,851	3,291,822	14,066,371
	高雄市政府行政暨國際處	-	99,000	-	-
	高雄市政府研究發展考核委員會	1,006,250	919,500	-	-
	高雄市政府原住民事務委員會	114,108,476	65,079,971	3,064,711	3,910,610
	高雄市政府客家事務委員會	18,441,742	13,900,591	-	176,778
	高雄市政府資訊中心	-	24,459,990	-	-
	高雄市小港區公所	2,493,251	-	-	-
	高雄市岡山區公所	231,703	3,005,952	-	1,019,549
	高雄市路竹區公所	697,586	-	-	-
	高雄市湖內區公所	1,735,000	162,155	21,638	-
	高雄市茄萣區公所	-	4,731,746	-	-
	高雄市永安區公所	5,282,765	9,228,471	205,473	184,747
	高雄市彌陀區公所	1,100,000	-	-	-
	高雄市旗山區公所	-	22,362,888	-	8,543,666
	高雄市美濃區公所	304,234	510,000	-	-
	高雄市六龜區公所	3,226,206	5,463,110	-	-
	高雄市杉林區公所	2,674,158	1,068,477	-	231,021
	高雄市政府民政局主管	2,474,081	62,425,385	7,392	2,164,067
	高雄市政府民政局	2,474,081	49,748,793	7,392	2,134,121
	高雄市殯葬管理處	-	12,676,592	-	29,946
	高雄市政府財政局主管	9,361,438	2,503,308	-	129,652
	高雄市政府財政局	1,155,750	1,055,245	-	86,193
	高雄市稅捐稽徵處	8,205,688	1,448,063	-	43,459
	高雄市政府教育局主管	20,509,774	33,766,944	-	498,090
	高雄市政府教育局	20,509,774	33,766,944	-	498,090
	高雄市政府經濟發展局主管	35,993,724	61,051,109	1,920,939	415,792
	高雄市政府經濟發展局	35,993,724	61,051,109	1,920,939	415,792
	高雄市政府工務局主管	224,393,222	664,547,733	6,890,170	38,405,500
	高雄市政府工務局	14,268,500	29,853,734	632,972	371,657
	高雄市政府工務局新建工程處	69,424,061	426,424,363	6,257,198	11,411,951
	高雄市政府工務局養護工程處	140,700,661	208,269,636	-	26,621,892
高雄市政府社會局主管	38,317,244	218,535,919	230,172	14,057,578	
高雄市政府社會局	38,317,244	193,704,919	230,172	14,057,578	
高雄市政府社會局兒童福利服務中心	-	24,831,000	-	-	
高雄市政府警察局主管	12,566,563	64,467,783	705	20,149	
高雄市政府警察局	12,566,563	64,467,783	705	20,149	

總決算

別轉入數決算總表

112年度

單位：新臺幣元

本年度實現數		本年度調整數		本年度未結清數		說明
應付數	保留數	應付數	保留數	應付數	保留數	
777,500	2,631,402	-	-	-	-	
777,500	2,631,402	-	-	-	-	
-	227,179	-	-	-	1,741,338	
-	227,179	-	-	-	1,741,338	
208,516	-	-	-	-	-	
208,516	-	-	-	-	-	
46,550,109	72,227,515	-	-	140,158	3,772,373	
46,550,109	72,227,515	-	-	140,158	3,772,373	
20,270,183	36,271	-	-	659,231	-	
20,270,183	36,271	-	-	659,231	-	
1,479,801	1,186,731	-	-	-	-	
1,479,801	1,186,731	-	-	-	-	
1,312,140,794	2,094,623,808	163,080,603	-163,080,603	317,330,041	614,013,468	
142,429,157	128,848,085	2,686,250	-2,686,250	8,266,642	5,391,145	
-	99,000	-	-	-	-	
1,006,250	919,500	-	-	-	-	
109,861,602	55,856,952	2,659,909	-2,659,909	3,842,072	2,652,500	
18,441,742	13,723,813	-	-	-	-	
-	24,459,990	-	-	-	-	
2,493,251	-	-	-	-	-	
231,703	1,347,222	-	-	-	639,181	
697,586	-	-	-	-	-	
1,713,362	162,155	-	-	-	-	
-	4,731,746	-	-	-	-	
679,063	8,958,125	26,341	-26,341	4,424,570	59,258	
1,100,000	-	-	-	-	-	
-	12,742,222	-	-	-	1,077,000	
304,234	510,000	-	-	-	-	
3,226,206	4,499,904	-	-	-	963,206	
2,674,158	837,456	-	-	-	-	
2,466,689	36,905,833	-	-	-	23,355,485	
2,466,689	33,621,697	-	-	-	13,992,975	
-	3,284,136	-	-	-	9,362,510	
9,361,438	2,373,656	-	-	-	-	
1,155,750	969,052	-	-	-	-	
8,205,688	1,404,604	-	-	-	-	
20,509,774	33,268,854	-	-	-	-	
20,509,774	33,268,854	-	-	-	-	
34,072,785	55,659,370	2,668,344	-2,668,344	2,668,344	2,307,603	
34,072,785	55,659,370	2,668,344	-2,668,344	2,668,344	2,307,603	
204,861,573	297,595,210	57,176,058	-57,176,058	69,817,537	271,370,965	
13,635,528	22,274,784	5,145,802	-5,145,802	5,145,802	2,061,491	
62,836,753	202,402,153	27,350,245	-27,350,245	27,680,355	185,260,014	
128,389,292	72,918,273	24,680,011	-24,680,011	36,991,380	84,049,460	
38,087,072	182,014,637	14,401,586	-14,401,586	14,401,586	8,062,118	
38,087,072	163,693,244	9,329,310	-9,329,310	9,329,310	6,624,787	
-	18,321,393	5,072,276	-5,072,276	5,072,276	1,437,331	
12,565,858	64,447,634	-	-	-	-	
12,565,858	64,447,634	-	-	-	-	

高雄市
以前年度歲出機關

中華民國

經資門併計

年度別	科 目 名 稱	以 前 年 度 轉 入 數		本 年 度 減 免 (註 銷) 數	
		應 付 數	保 留 數	應 付 數	保 留 數
	高雄市政府衛生局主管	4,365,525	312,134,254	-	9,812,681
	高雄市政府衛生局	4,365,525	312,134,254	-	9,812,681
	高雄市政府環境保護局主管	9,233,199	104,878,372	1,364	4,496,448
	高雄市政府環境保護局	9,233,199	73,149,567	1,364	3,697,858
	高雄市政府環境保護局中區資源回收廠	-	8,120,570	-	-
	高雄市政府環境保護局南區資源回收廠	-	23,608,235	-	798,590
	高雄市政府地政局主管	16,726,145	3,896,827	-	837,091
	高雄市政府地政局	-	58,502	-	-
	高雄市政府地政局土地開發處	16,726,145	3,838,325	-	837,091
	高雄市政府新聞局主管	-	3,648,331	-	1,385,996
	高雄市政府新聞局	-	3,648,331	-	1,385,996
	高雄市政府農業局主管	-	5,800,234	-	643
	高雄市政府農業局	-	5,800,234	-	643
	高雄市政府勞工局主管	-	202,000	-	-
	高雄市政府勞工局勞工教育生活中心	-	202,000	-	-
	高雄市政府捷運工程局主管	-	48,271,437	-	-
	高雄市政府捷運工程局	-	48,271,437	-	-
	高雄市政府消防局主管	19,227,303	122,351,232	-	90,080
	高雄市政府消防局	19,227,303	122,351,232	-	90,080
	高雄市政府文化局主管	6,985,815	33,499,240	-	270
	高雄市政府文化局	6,985,815	33,499,240	-	270
	高雄市政府交通局主管	261,591,027	59,487,399	295,505	739,972
	高雄市政府交通局	261,591,027	59,487,399	295,505	739,972
	高雄市政府海洋局主管	12,851,467	22,172,035	41,301	195,683
	高雄市政府海洋局	12,851,467	22,172,035	41,301	195,683
	高雄市政府都市發展局主管	4,575,517	4,614,239	-	2,537,166
	高雄市政府都市發展局	4,575,517	4,614,239	-	2,537,166
	高雄市政府觀光局主管	61,561,931	108,676,310	202,258	935,266
	高雄市政府觀光局	61,561,931	108,676,310	202,258	935,266
	高雄市政府水利局主管	443,658,287	700,141,823	3,165,453	167,350,881
	高雄市政府水利局	443,658,287	700,141,823	3,165,453	167,350,881
	高雄市政府運動發展局主管	111,718,115	254,555,581	-	1,085,875
	高雄市政府運動發展局	111,718,115	254,555,581	-	1,085,875
	高雄市政府青年局主管	-	9,643,553	-	172,374
	高雄市政府青年局	-	9,643,553	-	172,374
	統籌支撥科目	35,212,748	84,258,237	187,183	5,405,632
	災害準備金	35,212,748	84,258,237	187,183	5,405,632

總決算

別轉入數決算總表

112年度

單位：新臺幣元

本年度實現數		本年度調整數		本年度未結清數		說明
應付數	保留數	應付數	保留數	應付數	保留數	
3,862,238	301,511,573	-	-	503,287	810,000	
3,862,238	301,511,573	-	-	503,287	810,000	
9,231,835	90,188,416	-	-	-	10,193,508	
9,231,835	59,948,101	-	-	-	9,503,608	
-	7,926,570	-	-	-	194,000	
-	22,313,745	-	-	-	495,900	
16,726,145	3,059,736	-	-	-	-	
-	58,502	-	-	-	-	
16,726,145	3,001,234	-	-	-	-	
-	2,262,335	-	-	-	-	
-	2,262,335	-	-	-	-	
-	5,799,591	-	-	-	-	
-	5,799,591	-	-	-	-	
-	202,000	-	-	-	-	
-	202,000	-	-	-	-	
-	5,959,200	32,427,895	-32,427,895	32,427,895	9,884,342	
-	5,959,200	32,427,895	-32,427,895	32,427,895	9,884,342	
19,227,303	122,261,152	-	-	-	-	
19,227,303	122,261,152	-	-	-	-	
6,250,815	17,841,856	1,953,084	-1,953,084	2,688,084	13,704,030	
6,250,815	17,841,856	1,953,084	-1,953,084	2,688,084	13,704,030	
188,298,922	58,247,427	-	-	72,996,600	500,000	
188,298,922	58,247,427	-	-	72,996,600	500,000	
10,838,916	19,776,342	-	-	1,971,250	2,200,010	
10,838,916	19,776,342	-	-	1,971,250	2,200,010	
4,575,517	2,077,073	-	-	-	-	
4,575,517	2,077,073	-	-	-	-	
61,359,673	106,766,544	384,500	-384,500	384,500	590,000	
61,359,673	106,766,544	384,500	-384,500	384,500	590,000	
435,277,303	445,813,435	32,772,975	-32,772,975	37,988,506	54,204,532	
435,277,303	445,813,435	32,772,975	-32,772,975	37,988,506	54,204,532	
57,775,053	25,136,483	17,041,830	-17,041,830	70,984,892	211,291,393	
57,775,053	25,136,483	17,041,830	-17,041,830	70,984,892	211,291,393	
-	9,471,179	-	-	-	-	
-	9,471,179	-	-	-	-	
34,362,728	77,136,187	1,568,081	-1,568,081	2,230,918	148,337	
34,362,728	77,136,187	1,568,081	-1,568,081	2,230,918	148,337	

高雄市
以前年度歲出機關

中華民國

經常門

年度別	科 目 名 稱	以 前 年 度 轉 入 數		本 年 度 減 免 (註 銷) 數	
		應 付 數	保 留 數	應 付 數	保 留 數
	合 計	261,923,994	910,963,324	5,930,768	59,383,808
092	092年度小計	-	1,080,000	-	-
	高雄市政府都市發展局主管	-	1,080,000	-	-
	高雄市政府都市發展局	-	1,080,000	-	-
101	101年度小計	-	18,600,000	-	300,000
	高雄市政府經濟發展局主管	-	18,600,000	-	300,000
	高雄市政府經濟發展局	-	18,600,000	-	300,000
105	105年度小計	-	182,000	-	-
	高雄市政府文化局主管	-	182,000	-	-
	高雄市政府文化局	-	182,000	-	-
106	106年度小計	-	8,496,202	-	-
	高雄市政府議會主管	-	8,496,202	-	-
	高雄市政府議會	-	8,496,202	-	-
107	107年度小計	-	4,192,096	-	-
	高雄市政府議會主管	-	4,072,096	-	-
	高雄市政府議會	-	4,072,096	-	-
	高雄市政府法制局主管	-	120,000	-	-
	高雄市政府法制局	-	120,000	-	-
108	108年度小計	244,490	3,773,900	-	2,388,000
	高雄市政府文化局主管	244,490	-	-	-
	高雄市政府文化局	244,490	-	-	-
	高雄市政府海洋局主管	-	60,000	-	60,000
	高雄市政府海洋局	-	60,000	-	60,000
	高雄市政府水利局主管	-	1,094,900	-	-
	高雄市政府水利局	-	1,094,900	-	-
	高雄市政府運動發展局主管	-	2,619,000	-	2,328,000
	高雄市政府運動發展局	-	2,619,000	-	2,328,000
109	109年度小計	2,995,768	15,120,273	739,168	1,469,410
	高雄市政府主管	-	1,990,643	-	-
	高雄市政府資訊中心	-	1,990,643	-	-
	高雄市政府民政局主管	-	396,000	-	-
	高雄市政府殯葬管理處	-	396,000	-	-
	高雄市政府環境保護局主管	-	7,640,000	-	1,410,010
	高雄市政府環境保護局	-	6,100,000	-	1,410,010
	高雄市政府環境保護局南區資源回收廠	-	1,540,000	-	-
	高雄市政府地政局主管	-	3,000,000	-	-
	高雄市政府地政局	-	3,000,000	-	-
	高雄市政府文化局主管	735,000	-	-	-
	高雄市政府文化局	735,000	-	-	-
	高雄市政府觀光局主管	1,024,000	631,430	-	-
	高雄市政府觀光局	1,024,000	631,430	-	-
	高雄市政府水利局主管	1,236,768	1,462,200	739,168	59,400
	高雄市政府水利局	1,236,768	1,462,200	739,168	59,400
110	110年度小計	8,386,866	29,762,115	178,599	3,591,965
	高雄市政府財政局主管	-	3,630,000	-	-
	高雄市政府財政局	-	3,630,000	-	-
	高雄市政府經濟發展局主管	819,075	-	-	-
	高雄市政府經濟發展局	819,075	-	-	-
	高雄市政府工務局主管	-	60,000	-	-

總決算

別轉入數決算總表

112年度

單位：新臺幣元

本 年 度 實 現 數		本 年 度 調 整 數		本 年 度 未 結 清 數		說 明
應 付 數	保 留 數	應 付 數	保 留 數	應 付 數	保 留 數	
251,074,886	747,225,638	5,166,600	-5,166,600	10,084,940	99,187,278	
-	-	-	-	-	1,080,000	
-	-	-	-	-	1,080,000	
-	-	-	-	-	1,080,000	
-	300,000	-	-	-	18,000,000	
-	300,000	-	-	-	18,000,000	
-	300,000	-	-	-	18,000,000	
-	182,000	-	-	-	-	
-	182,000	-	-	-	-	
-	182,000	-	-	-	-	
-	-	-	-	-	8,496,202	
-	-	-	-	-	8,496,202	
-	-	-	-	-	8,496,202	
-	-	-	-	-	4,192,096	
-	-	-	-	-	4,072,096	
-	-	-	-	-	4,072,096	
-	-	-	-	-	120,000	
-	-	-	-	-	120,000	
-	1,385,900	-	-	244,490	-	
-	-	-	-	244,490	-	
-	-	-	-	244,490	-	
-	-	-	-	-	-	
-	-	-	-	-	-	
-	1,094,900	-	-	-	-	
-	1,094,900	-	-	-	-	
-	291,000	-	-	-	-	
-	291,000	-	-	-	-	
1,024,000	8,605,323	25,200	-25,200	1,257,800	5,020,340	
-	1,990,643	-	-	-	-	
-	1,990,643	-	-	-	-	
-	396,000	-	-	-	-	
-	396,000	-	-	-	-	
-	4,689,990	-	-	-	1,540,000	
-	4,689,990	-	-	-	-	
-	-	-	-	-	1,540,000	
-	-	-	-	-	3,000,000	
-	-	-	-	-	3,000,000	
-	-	-	-	735,000	-	
-	-	-	-	735,000	-	
1,024,000	433,690	-	-	-	197,740	
1,024,000	433,690	-	-	-	197,740	
-	1,095,000	25,200	-25,200	522,800	282,600	
-	1,095,000	25,200	-25,200	522,800	282,600	
7,473,267	12,086,435	-	-	735,000	14,083,715	
-	-	-	-	-	3,630,000	
-	-	-	-	-	3,630,000	
819,075	-	-	-	-	-	
819,075	-	-	-	-	-	
-	60,000	-	-	-	-	

高雄市
以前年度歲出機關

中華民國

經常門

年度別	科 目 名 稱	以 前 年 度 轉 入 數		本 年 度 減 免 (註 銷) 數	
		應 付 數	保 留 數	應 付 數	保 留 數
	高雄市政府工務局	-	60,000	-	-
	高雄市政府社會局主管	-	778,764	-	155,059
	高雄市政府社會局	-	778,764	-	155,059
	高雄市政府環境保護局主管	-	17,567,942	-	1,898,849
	高雄市政府環境保護局	-	10,091,942	-	1,898,849
	高雄市政府環境保護局中區資源回收廠	-	7,476,000	-	-
	高雄市政府地政局主管	1,911,600	1,274,400	-	-
	高雄市政府地政局	1,911,600	1,274,400	-	-
	高雄市政府文化局主管	735,000	1,209,600	-	-
	高雄市政府文化局	735,000	1,209,600	-	-
	高雄市政府交通局主管	2,720,900	-	-	-
	高雄市政府交通局	2,720,900	-	-	-
	高雄市政府海洋局主管	777,500	-	-	-
	高雄市政府海洋局	777,500	-	-	-
	高雄市政府都市發展局主管	-	858,821	-	-
	高雄市政府都市發展局	-	858,821	-	-
	高雄市政府水利局主管	1,422,791	1,689,800	178,599	32,000
	高雄市政府水利局	1,422,791	1,689,800	178,599	32,000
	統籌支撥科目	-	2,692,788	-	1,506,057
	災害準備金	-	2,692,788	-	1,506,057
111	111年度小計	250,296,870	829,756,738	5,013,001	51,634,433
	高雄市政府主管	9,777,395	47,751,926	1,516,890	8,345,685
	高雄市政府行政暨國際處	-	99,000	-	-
	高雄市政府研究發展考核委員會	-	632,000	-	-
	高雄市政府原住民事務委員會	6,041,166	1,000,000	1,516,890	-
	高雄市政府客家事務委員會	-	2,880,000	-	8,340
	高雄市政府資訊中心	-	22,013,790	-	-
	高雄市政府岡山區公所	-	1,227,033	-	56
	高雄市政府路竹區公所	697,586	-	-	-
	高雄市政府彌陀區公所	1,100,000	-	-	-
	高雄市政府旗山區公所	-	18,053,888	-	8,337,289
	高雄市政府美濃區公所	-	510,000	-	-
	高雄市政府六龜區公所	1,938,643	646,215	-	-
	高雄市政府杉林區公所	-	690,000	-	-
	高雄市政府民政局主管	-	34,708,326	-	1,824,674
	高雄市政府民政局	-	34,708,326	-	1,824,674
	高雄市政府財政局主管	-	1,055,245	-	86,193
	高雄市政府財政局	-	1,055,245	-	86,193
	高雄市政府經濟發展局主管	22,958,000	17,608,295	392,800	5,060
	高雄市政府經濟發展局	22,958,000	17,608,295	392,800	5,060
	高雄市政府工務局主管	11,253,500	7,559,016	632,972	-
	高雄市政府工務局	11,253,500	5,344,074	632,972	-
	高雄市政府工務局養護工程處	-	2,214,942	-	-
	高雄市政府社會局主管	-	93,014,709	-	13,384,447
	高雄市政府社會局	-	93,014,709	-	13,384,447
	高雄市政府警察局主管	4,458,866	18,068,480	705	400
	高雄市政府警察局	4,458,866	18,068,480	705	400
	高雄市政府衛生局主管	-	311,468,745	-	9,812,681
	高雄市政府衛生局	-	311,468,745	-	9,812,681

總決算

別轉入數決算總表

112年度

單位：新臺幣元

本年度實現數		本年度調整數		本年度未結清數		說明
應付數	保留數	應付數	保留數	應付數	保留數	
-	60,000	-	-	-	-	
-	623,705	-	-	-	-	
-	623,705	-	-	-	-	
-	7,575,750	-	-	-	8,093,343	
-	99,750	-	-	-	8,093,343	
-	7,476,000	-	-	-	-	
1,911,600	-	-	-	-	1,274,400	
1,911,600	-	-	-	-	1,274,400	
-	1,209,600	-	-	735,000	-	
-	1,209,600	-	-	735,000	-	
2,720,900	-	-	-	-	-	
2,720,900	-	-	-	-	-	
777,500	-	-	-	-	-	
777,500	-	-	-	-	-	
-	62,749	-	-	-	796,072	
-	62,749	-	-	-	796,072	
1,244,192	1,367,900	-	-	-	289,900	
1,244,192	1,367,900	-	-	-	289,900	
-	1,186,731	-	-	-	-	
-	1,186,731	-	-	-	-	
242,577,619	724,665,980	5,141,400	-5,141,400	7,847,650	48,314,925	
8,260,505	38,329,241	-	-	-	1,077,000	
-	99,000	-	-	-	-	
-	632,000	-	-	-	-	
4,524,276	1,000,000	-	-	-	-	
-	2,871,660	-	-	-	-	
-	22,013,790	-	-	-	-	
-	1,226,977	-	-	-	-	
697,586	-	-	-	-	-	
1,100,000	-	-	-	-	-	
-	8,639,599	-	-	-	1,077,000	
-	510,000	-	-	-	-	
1,938,643	646,215	-	-	-	-	
-	690,000	-	-	-	-	
-	18,890,677	-	-	-	13,992,975	
-	18,890,677	-	-	-	13,992,975	
-	969,052	-	-	-	-	
-	969,052	-	-	-	-	
22,565,200	16,988,235	615,000	-615,000	615,000	-	
22,565,200	16,988,235	615,000	-615,000	615,000	-	
10,620,528	3,071,016	4,488,000	-4,488,000	4,488,000	-	
10,620,528	856,074	4,488,000	-4,488,000	4,488,000	-	
-	2,214,942	-	-	-	-	
-	79,630,262	-	-	-	-	
-	79,630,262	-	-	-	-	
4,458,161	18,068,080	-	-	-	-	
4,458,161	18,068,080	-	-	-	-	
-	300,846,064	-	-	-	810,000	
-	300,846,064	-	-	-	810,000	

高雄市
以前年度歲出機關

中華民國

經常門

年度別	科 目 名 稱	以 前 年 度 轉 入 數		本 年 度 減 免 (註 銷) 數	
		應 付 數	保 留 數	應 付 數	保 留 數
	高雄市政府環境保護局主管	2,797,152	104,842,179	-	4,496,448
	高雄市政府環境保護局	2,797,152	73,113,374	-	3,697,858
	高雄市政府環境保護局中區資源回收廠	-	8,120,570	-	-
	高雄市政府環境保護局南區資源回收廠	-	23,608,235	-	798,590
	高雄市政府新聞局主管	-	3,124,911	-	1,382,576
	高雄市政府新聞局	-	3,124,911	-	1,382,576
	高雄市政府農業局主管	-	184,790	-	-
	高雄市政府農業局	-	184,790	-	-
	高雄市政府勞工局主管	-	202,000	-	-
	高雄市政府勞工局勞工教育生活中心	-	202,000	-	-
	高雄市政府捷運工程局主管	-	12,596,974	-	-
	高雄市政府捷運工程局	-	12,596,974	-	-
	高雄市政府文化局主管	4,932,578	7,418,008	-	270
	高雄市政府文化局	4,932,578	7,418,008	-	270
	高雄市政府交通局主管	17,133,927	53,857,939	295,505	480,580
	高雄市政府交通局	17,133,927	53,857,939	295,505	480,580
	高雄市政府海洋局主管	3,942,500	6,307,500	-	29,707
	高雄市政府海洋局	3,942,500	6,307,500	-	29,707
	高雄市政府都市發展局主管	-	4,157,337	-	2,433,070
	高雄市政府都市發展局	-	4,157,337	-	2,433,070
	高雄市政府觀光局主管	5,393,239	43,937,293	202,258	128,441
	高雄市政府觀光局	5,393,239	43,937,293	202,258	128,441
	高雄市政府水利局主管	156,640,488	33,435,032	1,920,406	7,068,004
	高雄市政府水利局	156,640,488	33,435,032	1,920,406	7,068,004
	高雄市政府運動發展局主管	4,758,417	10,935,000	-	980,000
	高雄市政府運動發展局	4,758,417	10,935,000	-	980,000
	高雄市政府青年局主管	-	9,643,553	-	172,374
	高雄市政府青年局	-	9,643,553	-	172,374
	統籌支撥科目	6,250,808	7,879,480	51,465	1,003,823
	災害準備金	6,250,808	7,879,480	51,465	1,003,823

總決算

別轉入數決算總表

112年度

單位：新臺幣元

本 年 度 實 現 數		本 年 度 調 整 數		本 年 度 未 結 清 數		說 明
應 付 數	保 留 數	應 付 數	保 留 數	應 付 數	保 留 數	
2,797,152	90,152,223	-	-	-	10,193,508	
2,797,152	59,911,908	-	-	-	9,503,608	
-	7,926,570	-	-	-	194,000	
-	22,313,745	-	-	-	495,900	
-	1,742,335	-	-	-	-	
-	1,742,335	-	-	-	-	
-	184,790	-	-	-	-	
-	184,790	-	-	-	-	
-	202,000	-	-	-	-	
-	202,000	-	-	-	-	
-	2,712,632	-	-	-	9,884,342	
-	2,712,632	-	-	-	9,884,342	
4,197,578	6,667,738	-	-	735,000	750,000	
4,197,578	6,667,738	-	-	735,000	750,000	
16,838,422	52,877,359	-	-	-	500,000	
16,838,422	52,877,359	-	-	-	500,000	
1,971,250	5,867,793	-	-	1,971,250	410,000	
1,971,250	5,867,793	-	-	1,971,250	410,000	
-	1,724,267	-	-	-	-	
-	1,724,267	-	-	-	-	
5,190,981	43,218,852	-	-	-	590,000	
5,190,981	43,218,852	-	-	-	590,000	
154,720,082	25,728,528	38,400	-38,400	38,400	600,100	
154,720,082	25,728,528	38,400	-38,400	38,400	600,100	
4,758,417	448,000	-	-	-	9,507,000	
4,758,417	448,000	-	-	-	9,507,000	
-	9,471,179	-	-	-	-	
-	9,471,179	-	-	-	-	
6,199,343	6,875,657	-	-	-	-	
6,199,343	6,875,657	-	-	-	-	

高雄市
以前年度歲出機關

中華民國

資本門

年度別	科 目 名 稱	以 前 年 度 轉 入 數		本 年 度 減 免 (註 銷) 數	
		應 付 數	保 留 數	應 付 數	保 留 數
	合 計	2,296,976,157	2,761,508,921	15,194,857	239,079,047
104	104年度小計	-	82,049	-	82,049
	高雄市政府都市發展局主管	-	82,049	-	82,049
	高雄市政府都市發展局	-	82,049	-	82,049
105	105年度小計	-	569,390	-	-
	高雄市政府都市發展局主管	-	569,390	-	-
	高雄市政府都市發展局	-	569,390	-	-
106	106年度小計	700,499,725	588,830	-	-
	高雄市政府經濟發展局主管	-	588,830	-	-
	高雄市政府經濟發展局	-	588,830	-	-
	高雄市政府捷運工程局主管	700,499,725	-	-	-
	高雄市政府捷運工程局	700,499,725	-	-	-
107	107年度小計	1,888,107	31,880,486	-	3,000
	高雄市政府主管	1,888,107	-	-	-
	高雄市政府大樹區公所	1,888,107	-	-	-
	高雄市政府捷運工程局主管	-	29,325,486	-	-
	高雄市政府捷運工程局	-	29,325,486	-	-
	高雄市政府文化局主管	-	2,555,000	-	3,000
	高雄市政府文化局	-	2,555,000	-	3,000
108	108年度小計	159,044,746	83,040,912	-	-
	高雄市政府捷運工程局主管	156,036,798	82,881,125	-	-
	高雄市政府捷運工程局	156,036,798	82,881,125	-	-
	高雄市政府消防局主管	483,953	-	-	-
	高雄市政府消防局	483,953	-	-	-
	高雄市政府水利局主管	109,038	159,787	-	-
	高雄市政府水利局	109,038	159,787	-	-
	高雄市政府運動發展局主管	2,414,957	-	-	-
	高雄市政府運動發展局	2,414,957	-	-	-
109	109年度小計	79,240,660	175,755,411	2,847,445	15,546,754
	高雄市政府工務局主管	6,287,211	117,562,659	2,267,950	7,515,926
	高雄市政府工務局	-	116,342,023	-	7,515,926
	高雄市政府工務局新建工程處	6,287,211	1,220,636	2,267,950	-
	高雄市政府警察局主管	55,728,033	18,532,143	-	2,945,366
	高雄市政府警察局	55,728,033	18,532,143	-	2,945,366
	高雄市政府環境保護局主管	104,572	3,223,462	-	-
	高雄市政府環境保護局	104,572	3,223,462	-	-
	高雄市政府捷運工程局主管	10,142,832	4,505,801	-	-
	高雄市政府捷運工程局	10,142,832	4,505,801	-	-
	高雄市政府文化局主管	-	8,115,000	-	-
	高雄市政府文化局	-	8,115,000	-	-
	高雄市政府水利局主管	6,043,916	23,816,346	7,440	5,085,462
	高雄市政府水利局	6,043,916	23,816,346	7,440	5,085,462
	高雄市政府運動發展局主管	934,096	-	572,055	-
	高雄市政府運動發展局	934,096	-	572,055	-
110	110年度小計	123,975,293	162,827,445	1,126,149	10,278,420
	高雄市政府主管	40,931,147	3,907,146	-	78,836
	高雄市政府原住民事務委員會	32,114,485	1,897,200	-	5,030
	高雄市政府美濃區公所	8,816,662	2,009,946	-	73,806
	高雄市政府教育局主管	888,210	-	-	-
	高雄市政府教育局	888,210	-	-	-

總決算

別轉入數決算總表

112年度

單位：新臺幣元

本年度實現數		本年度調整數		本年度未結清數		說明
應付數	保留數	應付數	保留數	應付數	保留數	
1,285,268,168	1,532,572,451	267,448,585	-267,448,585	1,263,961,717	722,408,838	
-	-	-	-	-	-	
-	-	-	-	-	-	
-	-	-	-	-	-	
-	-	-	-	-	569,390	
-	-	-	-	-	569,390	
-	-	-	-	-	569,390	
33,861,725	-	-	-	666,638,000	588,830	
-	-	-	-	-	588,830	
-	-	-	-	-	588,830	
33,861,725	-	-	-	666,638,000	-	
33,861,725	-	-	-	666,638,000	-	
-	2,552,000	-	-	1,888,107	29,325,486	
-	-	-	-	1,888,107	-	
-	-	-	-	1,888,107	-	
-	-	-	-	-	29,325,486	
-	-	-	-	-	29,325,486	
-	2,552,000	-	-	-	-	
-	2,552,000	-	-	-	-	
109,038	4,123,583	77,625,941	-77,625,941	236,561,649	1,291,388	
-	3,963,796	77,625,941	-77,625,941	233,662,739	1,291,388	
-	3,963,796	77,625,941	-77,625,941	233,662,739	1,291,388	
-	-	-	-	483,953	-	
-	-	-	-	483,953	-	
109,038	159,787	-	-	-	-	
109,038	159,787	-	-	-	-	
-	-	-	-	2,414,957	-	
-	-	-	-	2,414,957	-	
63,180,057	55,446,985	30,773,678	-30,773,678	43,986,836	73,987,994	
948,935	17,718,992	27,773,678	-27,773,678	30,844,004	64,554,063	
-	17,689,592	27,773,678	-27,773,678	27,773,678	63,362,827	
948,935	29,400	-	-	3,070,326	1,191,236	
55,728,033	15,586,777	-	-	-	-	
55,728,033	15,586,777	-	-	-	-	
104,572	1,453,054	-	-	-	1,770,408	
104,572	1,453,054	-	-	-	1,770,408	
-	4,505,801	-	-	10,142,832	-	
-	4,505,801	-	-	10,142,832	-	
-	4,015,000	3,000,000	-3,000,000	3,000,000	1,100,000	
-	4,015,000	3,000,000	-3,000,000	3,000,000	1,100,000	
6,036,476	12,167,361	-	-	-	6,563,523	
6,036,476	12,167,361	-	-	-	6,563,523	
362,041	-	-	-	-	-	
362,041	-	-	-	-	-	
118,554,173	100,492,055	1,109,763	-1,109,763	5,404,734	50,947,207	
37,545,542	2,501,110	1,106,000	-1,106,000	4,491,605	221,200	
28,728,880	564,970	1,106,000	-1,106,000	4,491,605	221,200	
8,816,662	1,936,140	-	-	-	-	
888,210	-	-	-	-	-	
888,210	-	-	-	-	-	

高雄市
以前年度歲出機關

中華民國

資本門

年度別	科 目 名 稱	以 前 年 度 轉 入 數		本 年 度 減 免 (註 銷) 數	
		應 付 數	保 留 數	應 付 數	保 留 數
	高雄市政府經濟發展局主管	1,794,946	17,658	91,171	17,658
	高雄市政府經濟發展局	1,794,946	17,658	91,171	17,658
	高雄市政府工務局主管	6,835,717	48,408,707	13,499	905,253
	高雄市政府工務局新建工程處	2,576,779	47,774,446	-	905,253
	高雄市政府工務局養護工程處	4,258,938	634,261	13,499	-
	高雄市政府環境保護局主管	4,439,988	15,009,088	-	-
	高雄市政府環境保護局	4,439,988	15,009,088	-	-
	高雄市政府捷運工程局主管	-	3,900,000	-	-
	高雄市政府捷運工程局	-	3,900,000	-	-
	高雄市政府文化局主管	-	5,282,500	-	1,093,784
	高雄市政府文化局	-	5,282,500	-	1,093,784
	高雄市政府海洋局主管	-	2,631,402	-	-
	高雄市政府海洋局	-	2,631,402	-	-
	高雄市政府都市發展局主管	-	1,109,696	-	-
	高雄市政府都市發展局	-	1,109,696	-	-
	高雄市政府觀光局主管	208,516	-	-	-
	高雄市政府觀光局	208,516	-	-	-
	高雄市政府水利局主管	46,193,769	82,467,726	747,694	8,125,638
	高雄市政府水利局	46,193,769	82,467,726	747,694	8,125,638
	高雄市政府運動發展局主管	20,953,774	75,502	24,360	39,231
	高雄市政府運動發展局	20,953,774	75,502	24,360	39,231
	統籌支撥科目	1,729,226	18,020	249,425	18,020
	災害準備金	1,729,226	18,020	249,425	18,020
111	111年度小計	1,232,327,626	2,306,764,398	11,221,263	213,168,824
	高雄市政府主管	141,523,976	103,239,925	1,774,932	5,720,686
	高雄市政府研究發展考核委員會	1,006,250	287,500	-	-
	高雄市政府原住民事務委員會	108,067,310	64,079,971	1,547,821	3,910,610
	高雄市政府客家事務委員會	18,441,742	11,020,591	-	168,438
	高雄市政府資訊中心	-	2,446,200	-	-
	高雄市小港區公所	2,493,251	-	-	-
	高雄市岡山區公所	231,703	1,778,919	-	1,019,493
	高雄市湖內區公所	1,735,000	162,155	21,638	-
	高雄市茄萣區公所	-	4,731,746	-	-
	高雄市永安區公所	5,282,765	9,228,471	205,473	184,747
	高雄市旗山區公所	-	4,309,000	-	206,377
	高雄市美濃區公所	304,234	-	-	-
	高雄市六龜區公所	1,287,563	4,816,895	-	-
	高雄市杉林區公所	2,674,158	378,477	-	231,021
	高雄市政府民政局主管	2,474,081	27,717,059	7,392	339,393
	高雄市政府民政局	2,474,081	15,040,467	7,392	309,447
	高雄市殯葬管理處	-	12,676,592	-	29,946
	高雄市政府財政局主管	9,361,438	1,448,063	-	43,459
	高雄市政府財政局	1,155,750	-	-	-
	高雄市稅捐稽徵處	8,205,688	1,448,063	-	43,459
	高雄市政府教育局主管	20,509,774	33,766,944	-	498,090
	高雄市政府教育局	20,509,774	33,766,944	-	498,090
	高雄市政府經濟發展局主管	13,035,724	43,442,814	1,528,139	410,732
	高雄市政府經濟發展局	13,035,724	43,442,814	1,528,139	410,732
	高雄市政府工務局主管	213,139,722	656,988,717	6,257,198	38,405,500
	高雄市政府工務局	3,015,000	24,509,660	-	371,657

總決算

別轉入數決算總表

112年度

單位：新臺幣元

本年度實現數		本年度調整數		本年度未結清數		說明
應付數	保留數	應付數	保留數	應付數	保留數	
1,703,775	-	-	-	-	-	
1,703,775	-	-	-	-	-	
6,712,241	5,101,423	3,763	-3,763	113,740	42,398,268	
2,466,802	4,884,596	3,763	-3,763	113,740	41,980,834	
4,245,439	216,827	-	-	-	417,434	
4,439,988	15,009,088	-	-	-	-	
4,439,988	15,009,088	-	-	-	-	
-	-	-	-	-	3,900,000	
-	-	-	-	-	3,900,000	
-	4,188,716	-	-	-	-	
-	4,188,716	-	-	-	-	
-	2,631,402	-	-	-	-	
-	2,631,402	-	-	-	-	
-	164,430	-	-	-	945,266	
-	164,430	-	-	-	945,266	
208,516	-	-	-	-	-	
208,516	-	-	-	-	-	
45,305,917	70,859,615	-	-	140,158	3,482,473	
45,305,917	70,859,615	-	-	140,158	3,482,473	
20,270,183	36,271	-	-	659,231	-	
20,270,183	36,271	-	-	659,231	-	
1,479,801	-	-	-	-	-	
1,479,801	-	-	-	-	-	
1,069,563,175	1,369,957,828	157,939,203	-157,939,203	309,482,391	565,698,543	
134,168,652	90,518,844	2,686,250	-2,686,250	8,266,642	4,314,145	
1,006,250	287,500	-	-	-	-	
105,337,326	54,856,952	2,659,909	-2,659,909	3,842,072	2,652,500	
18,441,742	10,852,153	-	-	-	-	
-	2,446,200	-	-	-	-	
2,493,251	-	-	-	-	-	
231,703	120,245	-	-	-	639,181	
1,713,362	162,155	-	-	-	-	
-	4,731,746	-	-	-	-	
679,063	8,958,125	26,341	-26,341	4,424,570	59,258	
-	4,102,623	-	-	-	-	
304,234	-	-	-	-	-	
1,287,563	3,853,689	-	-	-	963,206	
2,674,158	147,456	-	-	-	-	
2,466,689	18,015,156	-	-	-	9,362,510	
2,466,689	14,731,020	-	-	-	-	
-	3,284,136	-	-	-	9,362,510	
9,361,438	1,404,604	-	-	-	-	
1,155,750	-	-	-	-	-	
8,205,688	1,404,604	-	-	-	-	
20,509,774	33,268,854	-	-	-	-	
20,509,774	33,268,854	-	-	-	-	
11,507,585	38,671,135	2,053,344	-2,053,344	2,053,344	2,307,603	
11,507,585	38,671,135	2,053,344	-2,053,344	2,053,344	2,307,603	
194,241,045	294,524,194	52,688,058	-52,688,058	65,329,537	271,370,965	
3,015,000	21,418,710	657,802	-657,802	657,802	2,061,491	

高雄市
以前年度歲出機關

中華民國

資本門

年度別	科 目 名 稱	以 前 年 度 轉 入 數		本 年 度 減 免 (註 銷) 數	
		應 付 數	保 留 數	應 付 數	保 留 數
	高雄市政府工務局新建工程處	69,424,061	426,424,363	6,257,198	11,411,951
	高雄市政府工務局養護工程處	140,700,661	206,054,694	-	26,621,892
	高雄市政府社會局主管	38,317,244	125,521,210	230,172	673,131
	高雄市政府社會局	38,317,244	100,690,210	230,172	673,131
	高雄市政府社會局兒童福利服務中心	-	24,831,000	-	-
	高雄市政府警察局主管	8,107,697	46,399,303	-	19,749
	高雄市政府警察局	8,107,697	46,399,303	-	19,749
	高雄市政府衛生局主管	4,365,525	665,509	-	-
	高雄市政府衛生局	4,365,525	665,509	-	-
	高雄市政府環境保護局主管	6,436,047	36,193	1,364	-
	高雄市政府環境保護局	6,436,047	36,193	1,364	-
	高雄市政府地政局主管	16,726,145	3,896,827	-	837,091
	高雄市政府地政局	-	58,502	-	-
	高雄市政府地政局土地開發處	16,726,145	3,838,325	-	837,091
	高雄市政府新聞局主管	-	523,420	-	3,420
	高雄市政府新聞局	-	523,420	-	3,420
	高雄市政府農業局主管	-	5,615,444	-	643
	高雄市政府農業局	-	5,615,444	-	643
	高雄市政府捷運工程局主管	-	35,674,463	-	-
	高雄市政府捷運工程局	-	35,674,463	-	-
	高雄市政府消防局主管	19,227,303	122,351,232	-	90,080
	高雄市政府消防局	19,227,303	122,351,232	-	90,080
	高雄市政府文化局主管	2,053,237	26,081,232	-	-
	高雄市政府文化局	2,053,237	26,081,232	-	-
	高雄市政府交通局主管	244,457,100	5,629,460	-	259,392
	高雄市政府交通局	244,457,100	5,629,460	-	259,392
	高雄市政府海洋局主管	8,908,967	15,864,535	41,301	165,976
	高雄市政府海洋局	8,908,967	15,864,535	41,301	165,976
	高雄市政府都市發展局主管	4,575,517	456,902	-	104,096
	高雄市政府都市發展局	4,575,517	456,902	-	104,096
	高雄市政府觀光局主管	56,168,692	64,739,017	-	806,825
	高雄市政府觀光局	56,168,692	64,739,017	-	806,825
	高雄市政府水利局主管	287,017,799	666,706,791	1,245,047	160,282,877
	高雄市政府水利局	287,017,799	666,706,791	1,245,047	160,282,877
	高雄市政府運動發展局主管	106,959,698	243,620,581	-	105,875
	高雄市政府運動發展局	106,959,698	243,620,581	-	105,875
	統籌支撥科目	28,961,940	76,378,757	135,718	4,401,809
	災害準備金	28,961,940	76,378,757	135,718	4,401,809

總決算

別轉入數決算總表

112年度

單位：新臺幣元

本年度實現數		本年度調整數		本年度未結清數		說明
應付數	保留數	應付數	保留數	應付數	保留數	
62,836,753	202,402,153	27,350,245	-27,350,245	27,680,355	185,260,014	
128,389,292	70,703,331	24,680,011	-24,680,011	36,991,380	84,049,460	
38,087,072	102,384,375	14,401,586	-14,401,586	14,401,586	8,062,118	
38,087,072	84,062,982	9,329,310	-9,329,310	9,329,310	6,624,787	
-	18,321,393	5,072,276	-5,072,276	5,072,276	1,437,331	
8,107,697	46,379,554	-	-	-	-	
8,107,697	46,379,554	-	-	-	-	
3,862,238	665,509	-	-	503,287	-	
3,862,238	665,509	-	-	503,287	-	
6,434,683	36,193	-	-	-	-	
6,434,683	36,193	-	-	-	-	
16,726,145	3,059,736	-	-	-	-	
-	58,502	-	-	-	-	
16,726,145	3,001,234	-	-	-	-	
-	520,000	-	-	-	-	
-	520,000	-	-	-	-	
-	5,614,801	-	-	-	-	
-	5,614,801	-	-	-	-	
-	3,246,568	32,427,895	-32,427,895	32,427,895	-	
-	3,246,568	32,427,895	-32,427,895	32,427,895	-	
19,227,303	122,261,152	-	-	-	-	
19,227,303	122,261,152	-	-	-	-	
2,053,237	11,174,118	1,953,084	-1,953,084	1,953,084	12,954,030	
2,053,237	11,174,118	1,953,084	-1,953,084	1,953,084	12,954,030	
171,460,500	5,370,068	-	-	72,996,600	-	
171,460,500	5,370,068	-	-	72,996,600	-	
8,867,666	13,908,549	-	-	-	1,790,010	
8,867,666	13,908,549	-	-	-	1,790,010	
4,575,517	352,806	-	-	-	-	
4,575,517	352,806	-	-	-	-	
56,168,692	63,547,692	384,500	-384,500	384,500	-	
56,168,692	63,547,692	384,500	-384,500	384,500	-	
280,557,221	420,084,907	32,734,575	-32,734,575	37,950,106	53,604,432	
280,557,221	420,084,907	32,734,575	-32,734,575	37,950,106	53,604,432	
53,016,636	24,688,483	17,041,830	-17,041,830	70,984,892	201,784,393	
53,016,636	24,688,483	17,041,830	-17,041,830	70,984,892	201,784,393	
28,163,385	70,260,530	1,568,081	-1,568,081	2,230,918	148,337	
28,163,385	70,260,530	1,568,081	-1,568,081	2,230,918	148,337	

以前年度歲出機關

經資門併計

年度別	科目				以前年度轉入數		本年度減免(註銷)數		
	款	項	目	節	名稱	應付數	保留數	應付數	保留數
092					092年度小計	-	1,080,000	-	-
	22				高雄市政府都市發展局主管	-	1,080,000	-	-
		220			高雄市政府都市發展局	-	1,080,000	-	-
			05		建管行政	-	1,080,000	-	-
			02		都市計畫	-	1,080,000	-	-
101					101年度小計	-	18,600,000	-	300,000
	06				高雄市政府經濟發展局主管	-	18,600,000	-	300,000
		060			高雄市政府經濟發展局	-	18,600,000	-	300,000
			05		市場管理	-	18,600,000	-	300,000
			01		零售市場及攤販管理	-	18,600,000	-	300,000
104					104年度小計	-	82,049	-	82,049
	22				高雄市政府都市發展局主管	-	82,049	-	82,049
		220			高雄市政府都市發展局	-	82,049	-	82,049
			04		都市發展計畫業務	-	82,049	-	82,049
			01		都市規劃設計及更新業務*	-	82,049	-	82,049
105					105年度小計	-	751,390	-	-
	19				高雄市政府文化局主管	-	182,000	-	-
		190			高雄市政府文化局	-	182,000	-	-
			11		文化建設與活動	-	182,000	-	-
			02		文化資產維護與營運	-	182,000	-	-
	22				高雄市政府都市發展局主管	-	569,390	-	-
		220			高雄市政府都市發展局	-	569,390	-	-
			04		都市發展計畫業務	-	569,390	-	-
			01		都市規劃設計及更新業務*	-	569,390	-	-
106					106年度小計	700,499,725	9,085,032	-	-
	01				高雄市政府議會主管	-	8,496,202	-	-
		001			高雄市政府議會	-	8,496,202	-	-
			01		一般行政	-	8,496,202	-	-
			03		公共聯繫	-	8,496,202	-	-
	06				高雄市政府經濟發展局主管	-	588,830	-	-
		060			高雄市政府經濟發展局	-	588,830	-	-
			05		市場管理	-	588,830	-	-
			01		零售市場及攤販管理*	-	588,830	-	-
	17				高雄市政府捷運工程局主管	700,499,725	-	-	-
		170			高雄市政府捷運工程局	700,499,725	-	-	-
			81		非營業特種基金	700,499,725	-	-	-
			01		捷運建設基金*	700,499,725	-	-	-
107					107年度小計	1,888,107	36,072,582	-	3,000
	01				高雄市政府議會主管	-	4,072,096	-	-
		001			高雄市政府議會	-	4,072,096	-	-
			01		一般行政	-	4,072,096	-	-
			03		公共聯繫	-	4,072,096	-	-
	02				高雄市政府主管	1,888,107	-	-	-
		314			高雄市政府大樹區公所	1,888,107	-	-	-
			04		區公所業務	1,888,107	-	-	-
			01		業務管理*	1,888,107	-	-	-
	17				高雄市政府捷運工程局主管	-	29,325,486	-	-
		170			高雄市政府捷運工程局	-	29,325,486	-	-
			81		非營業特種基金	-	29,325,486	-	-
			01		捷運建設基金*	-	29,325,486	-	-

總決算

別轉入數決算表

112年度

單位：新臺幣元

本 年 度 實 現 數		本 年 度 調 整 數		本 年 度 未 結 清 數		說 明
應 付 數	保 留 數	應 付 數	保 留 數	應 付 數	保 留 數	
-	-	-	-	-	1,080,000	
-	-	-	-	-	1,080,000	
-	-	-	-	-	1,080,000	
-	-	-	-	-	1,080,000	
-	-	-	-	-	1,080,000	
-	300,000	-	-	-	18,000,000	
-	300,000	-	-	-	18,000,000	
-	300,000	-	-	-	18,000,000	
-	300,000	-	-	-	18,000,000	
-	300,000	-	-	-	18,000,000	
-	-	-	-	-	-	
-	-	-	-	-	-	
-	-	-	-	-	-	
-	-	-	-	-	-	
-	-	-	-	-	-	
-	182,000	-	-	-	569,390	
-	182,000	-	-	-	-	
-	182,000	-	-	-	-	
-	182,000	-	-	-	-	
-	182,000	-	-	-	-	
-	-	-	-	-	569,390	
-	-	-	-	-	569,390	
-	-	-	-	-	569,390	
-	-	-	-	-	569,390	
33,861,725	-	-	-	666,638,000	9,085,032	
-	-	-	-	-	8,496,202	
-	-	-	-	-	8,496,202	
-	-	-	-	-	8,496,202	
-	-	-	-	-	8,496,202	
-	-	-	-	-	588,830	
-	-	-	-	-	588,830	
-	-	-	-	-	588,830	
-	-	-	-	-	588,830	
33,861,725	-	-	-	666,638,000	-	
33,861,725	-	-	-	666,638,000	-	
33,861,725	-	-	-	666,638,000	-	
33,861,725	-	-	-	666,638,000	-	
-	2,552,000	-	-	1,888,107	33,517,582	
-	-	-	-	-	4,072,096	
-	-	-	-	-	4,072,096	
-	-	-	-	-	4,072,096	
-	-	-	-	-	4,072,096	
-	-	-	-	1,888,107	-	
-	-	-	-	1,888,107	-	
-	-	-	-	1,888,107	-	
-	-	-	-	1,888,107	-	
-	-	-	-	-	29,325,486	
-	-	-	-	-	29,325,486	
-	-	-	-	-	29,325,486	
-	-	-	-	-	29,325,486	

高雄市 以前年度歲出機關

中華民國

經資門併計

年度別	科目				以前年度轉入數		本年度減免(註銷)數		
	款	項	目	節	名稱	應付數	保留數	應付數	保留數
108	19				高雄市政府文化局主管	-	2,555,000	-	3,000
	190				高雄市政府文化局	-	2,555,000	-	3,000
		11			文化建設與活動	-	2,555,000	-	3,000
			02		文化資產維護與營運*	-	2,555,000	-	3,000
	23				高雄市政府法制局主管	-	120,000	-	-
	230				高雄市政府法制局	-	120,000	-	-
			28		法規業務	-	120,000	-	-
				01	法規審議管制及編制	-	120,000	-	-
					108年度小計	159,289,236	86,814,812	-	2,388,000
	17				高雄市政府捷運工程局主管	156,036,798	82,881,125	-	-
	170				高雄市政府捷運工程局	156,036,798	82,881,125	-	-
			81		非營業特種基金	156,036,798	82,881,125	-	-
				01	捷運建設基金*	156,036,798	82,881,125	-	-
	18				高雄市政府消防局主管	483,953	-	-	-
	180				高雄市政府消防局	483,953	-	-	-
			01		一般行政	483,953	-	-	-
				02	業務管理*	483,953	-	-	-
	19				高雄市政府文化局主管	244,490	-	-	-
	190				高雄市政府文化局	244,490	-	-	-
			11		文化建設與活動	244,490	-	-	-
				02	文化資產維護與營運	244,490	-	-	-
	21				高雄市政府海洋局主管	-	60,000	-	60,000
	210				高雄市政府海洋局	-	60,000	-	60,000
			06		海洋行政	-	60,000	-	60,000
				02	海洋產業輔導及管理	-	60,000	-	60,000
	25				高雄市政府水利局主管	109,038	1,254,687	-	-
	250				高雄市政府水利局	109,038	1,254,687	-	-
			11		營運行政	-	1,094,900	-	-
				01	營運管理	-	1,094,900	-	-
			12		水質保護工程	109,038	159,787	-	-
				01	污水系統*	109,038	159,787	-	-
	27				高雄市政府運動發展局主管	2,414,957	2,619,000	-	2,328,000
270				高雄市政府運動發展局	2,414,957	2,619,000	-	2,328,000	
		04		廳舍興建與充實設備	2,414,957	-	-	-	
			01	廳舍修建*	2,414,957	-	-	-	
		14		管理與活動	-	2,619,000	-	2,328,000	
			01	管理及設備	-	2,619,000	-	2,328,000	
109				109年度小計	82,236,428	190,875,684	3,586,613	17,016,164	
02				高雄市政府主管	-	1,990,643	-	-	
018				高雄市政府資訊中心	-	1,990,643	-	-	
24				市政資訊發展	-	1,990,643	-	-	
			01	資訊整合規劃設計與推廣	-	1,990,643	-	-	
03				高雄市政府民政局主管	-	396,000	-	-	
031				高雄市殯葬管理處	-	396,000	-	-	
		10		殯葬業務	-	396,000	-	-	
			02	設施企劃管理	-	396,000	-	-	
07				高雄市政府工務局主管	6,287,211	117,562,659	2,267,950	7,515,926	
070				高雄市政府工務局	-	116,342,023	-	7,515,926	
		03		工程企劃行政管理	-	116,342,023	-	7,515,926	

總決算

別轉入數決算表

112年度

單位：新臺幣元

本年度實現數		本年度調整數		本年度未結清數		說明
應付數	保留數	應付數	保留數	應付數	保留數	
-	2,552,000	-	-	-	-	
-	2,552,000	-	-	-	-	
-	2,552,000	-	-	-	-	
-	2,552,000	-	-	-	-	
-	-	-	-	-	120,000	
-	-	-	-	-	120,000	
-	-	-	-	-	120,000	
-	-	-	-	-	120,000	
109,038	5,509,483	77,625,941	-77,625,941	236,806,139	1,291,388	
-	3,963,796	77,625,941	-77,625,941	233,662,739	1,291,388	
-	3,963,796	77,625,941	-77,625,941	233,662,739	1,291,388	
-	3,963,796	77,625,941	-77,625,941	233,662,739	1,291,388	
-	3,963,796	77,625,941	-77,625,941	233,662,739	1,291,388	
-	-	-	-	483,953	-	
-	-	-	-	483,953	-	
-	-	-	-	483,953	-	
-	-	-	-	483,953	-	
-	-	-	-	244,490	-	
-	-	-	-	244,490	-	
-	-	-	-	244,490	-	
-	-	-	-	244,490	-	
-	-	-	-	-	-	
-	-	-	-	-	-	
109,038	1,254,687	-	-	-	-	
109,038	1,254,687	-	-	-	-	
-	1,094,900	-	-	-	-	
-	1,094,900	-	-	-	-	
109,038	159,787	-	-	-	-	
109,038	159,787	-	-	-	-	
-	291,000	-	-	2,414,957	-	
-	291,000	-	-	2,414,957	-	
-	-	-	-	2,414,957	-	
-	-	-	-	2,414,957	-	
-	291,000	-	-	-	-	
-	291,000	-	-	-	-	
64,204,057	64,052,308	30,798,878	-30,798,878	45,244,636	79,008,334	
-	1,990,643	-	-	-	-	
-	1,990,643	-	-	-	-	
-	1,990,643	-	-	-	-	
-	1,990,643	-	-	-	-	
-	396,000	-	-	-	-	
-	396,000	-	-	-	-	
-	396,000	-	-	-	-	
-	396,000	-	-	-	-	
948,935	17,718,992	27,773,678	-27,773,678	30,844,004	64,554,063	
-	17,689,592	27,773,678	-27,773,678	27,773,678	63,362,827	
-	17,689,592	27,773,678	-27,773,678	27,773,678	63,362,827	

高雄市 以前年度歲出機關

中華民國

經資門併計

年度別	科 目				以 前 年 度 轉 入 數		本 年 度 減 免 (註 銷) 數		
	款	項	目	節	名 稱	應 付 數	保 留 數	應 付 數	保 留 數
			01		工程企劃業務管理及策略 規劃*	-	116,342,023	-	7,515,926
		071			高雄市政府工務局新建工程處	6,287,211	1,220,636	2,267,950	-
			05		道路橋梁廣場地景工程	6,287,211	1,220,636	2,267,950	-
			01		新建道路橋梁廣場地景*	6,287,211	1,220,636	2,267,950	-
	09				高雄市政府警察局主管	55,728,033	18,532,143	-	2,945,366
		090			高雄市政府警察局	55,728,033	18,532,143	-	2,945,366
			10		分局業務	55,728,033	18,532,143	-	2,945,366
			02		各分局業務*	55,728,033	18,532,143	-	2,945,366
	11				高雄市政府環境保護局主管	104,572	10,863,462	-	1,410,010
		110			高雄市政府環境保護局	104,572	9,323,462	-	1,410,010
			05		都市廢棄物處理	104,572	9,323,462	-	1,410,010
			01		都市廢棄物處理	104,572	9,323,462	-	1,410,010
		112			高雄市政府環境保護局南區資 源回收廠	-	1,540,000	-	-
			10		垃圾焚化業務	-	1,540,000	-	-
			01		垃圾焚化操作	-	1,540,000	-	-
	12				高雄市政府地政局主管	-	3,000,000	-	-
		120			高雄市政府地政局	-	3,000,000	-	-
			15		地用業務	-	3,000,000	-	-
			01		非都市土地管理及督導土 地開發業務	-	3,000,000	-	-
	17				高雄市政府捷運工程局主管	10,142,832	4,505,801	-	-
		170			高雄市政府捷運工程局	10,142,832	4,505,801	-	-
			81		非營業特種基金	10,142,832	4,505,801	-	-
			01		捷運建設基金*	10,142,832	4,505,801	-	-
	19				高雄市政府文化局主管	735,000	8,115,000	-	-
		190			高雄市政府文化局	735,000	8,115,000	-	-
			11		文化建設與活動	735,000	8,115,000	-	-
			02		文化資產維護與營運	735,000	4,975,000	-	-
			04		文創產業與視覺藝術推展*	-	3,140,000	-	-
	24				高雄市政府觀光局主管	1,024,000	631,430	-	-
		240			高雄市政府觀光局	1,024,000	631,430	-	-
			08		觀光產業管理	-	631,430	-	-
			01		觀光產業管理	-	631,430	-	-
			11		風景區維護與管理	1,024,000	-	-	-
			01		風景區維護與管理	1,024,000	-	-	-
	25				高雄市政府水利局主管	7,280,684	25,278,546	746,608	5,144,862
		250			高雄市政府水利局	7,280,684	25,278,546	746,608	5,144,862
			07		水利工程	6,043,916	23,816,346	7,440	5,085,462
			01		排水防洪*	6,043,916	23,816,346	7,440	5,085,462
			11		營運行政	1,236,768	1,462,200	739,168	59,400
			01		營運管理	1,236,768	1,462,200	739,168	59,400
	27				高雄市政府運動發展局主管	934,096	-	572,055	-
		270			高雄市政府運動發展局	934,096	-	572,055	-
			04		廳舍興建與充實設備	934,096	-	572,055	-
			01		廳舍修建*	934,096	-	572,055	-
110					110年度小計	132,362,159	192,589,560	1,304,748	13,870,385
	02				高雄市政府主管	40,931,147	3,907,146	-	78,836
		015			高雄市政府原住民事務委員會	32,114,485	1,897,200	-	5,030

總決算

別轉入數決算表

112年度

單位：新臺幣元

本年度實現數		本年度調整數		本年度未結清數		說明
應付數	保留數	應付數	保留數	應付數	保留數	
-	17,689,592	27,773,678	-27,773,678	27,773,678	63,362,827	
948,935	29,400	-	-	3,070,326	1,191,236	
948,935	29,400	-	-	3,070,326	1,191,236	
948,935	29,400	-	-	3,070,326	1,191,236	
55,728,033	15,586,777	-	-	-	-	
55,728,033	15,586,777	-	-	-	-	
55,728,033	15,586,777	-	-	-	-	
55,728,033	15,586,777	-	-	-	-	
104,572	6,143,044	-	-	-	3,310,408	
104,572	6,143,044	-	-	-	1,770,408	
104,572	6,143,044	-	-	-	1,770,408	
104,572	6,143,044	-	-	-	1,770,408	
-	-	-	-	-	1,540,000	
-	-	-	-	-	1,540,000	
-	-	-	-	-	1,540,000	
-	-	-	-	-	3,000,000	
-	-	-	-	-	3,000,000	
-	-	-	-	-	3,000,000	
-	-	-	-	-	3,000,000	
-	4,505,801	-	-	10,142,832	-	
-	4,505,801	-	-	10,142,832	-	
-	4,505,801	-	-	10,142,832	-	
-	4,505,801	-	-	10,142,832	-	
-	4,015,000	3,000,000	-3,000,000	3,735,000	1,100,000	
-	4,015,000	3,000,000	-3,000,000	3,735,000	1,100,000	
-	4,015,000	3,000,000	-3,000,000	3,735,000	1,100,000	
-	875,000	3,000,000	-3,000,000	3,735,000	1,100,000	
-	3,140,000	-	-	-	-	
1,024,000	433,690	-	-	-	197,740	
1,024,000	433,690	-	-	-	197,740	
-	433,690	-	-	-	197,740	
-	433,690	-	-	-	197,740	
1,024,000	-	-	-	-	-	
1,024,000	-	-	-	-	-	
6,036,476	13,262,361	25,200	-25,200	522,800	6,846,123	
6,036,476	13,262,361	25,200	-25,200	522,800	6,846,123	
6,036,476	12,167,361	-	-	-	6,563,523	
6,036,476	12,167,361	-	-	-	6,563,523	
-	1,095,000	25,200	-25,200	522,800	282,600	
-	1,095,000	25,200	-25,200	522,800	282,600	
362,041	-	-	-	-	-	
362,041	-	-	-	-	-	
362,041	-	-	-	-	-	
362,041	-	-	-	-	-	
126,027,440	112,578,490	1,109,763	-1,109,763	6,139,734	65,030,922	
37,545,542	2,501,110	1,106,000	-1,106,000	4,491,605	221,200	
28,728,880	564,970	1,106,000	-1,106,000	4,491,605	221,200	

高雄市 以前年度歲出機關

中華民國

經資門併計

年度別	科 目				以 前 年 度 轉 入 數		本 年 度 減 免 (註 銷) 數		
	款	項	目	節	名 稱	應 付 數	保 留 數	應 付 數	保 留 數
			02		原住民行政	32,114,485	1,897,200	-	5,030
			03		原住民經濟土地*	190,543	-	-	-
			04		原住民部落建設*	31,923,942	1,897,200	-	5,030
	330				高雄市美濃區公所	8,816,662	2,009,946	-	73,806
		04			區公所業務	8,816,662	2,009,946	-	73,806
			01		業務管理*	8,816,662	2,009,946	-	73,806
	04				高雄市政府財政局主管	-	3,630,000	-	-
		040			高雄市政府財政局	-	3,630,000	-	-
			07		非公用財產開發	-	3,630,000	-	-
			01		非公用財產開發	-	3,630,000	-	-
	05				高雄市政府教育局主管	888,210	-	-	-
		050			高雄市政府教育局	888,210	-	-	-
			81		非營業特種基金	888,210	-	-	-
			01		教育發展基金*	888,210	-	-	-
	06				高雄市政府經濟發展局主管	2,614,021	17,658	91,171	17,658
		060			高雄市政府經濟發展局	2,614,021	17,658	91,171	17,658
			02		工業行政	819,075	-	-	-
			01		工業行政及管理	819,075	-	-	-
			05		市場管理	1,794,946	17,658	91,171	17,658
			01		零售市場及攤販管理*	1,794,946	17,658	91,171	17,658
	07				高雄市政府工務局主管	6,835,717	48,468,707	13,499	905,253
		070			高雄市政府工務局	-	60,000	-	-
			03		工程企劃行政管理	-	60,000	-	-
			01		工程企劃業務管理及策略 規劃	-	60,000	-	-
			071		高雄市政府工務局新建工程處	2,576,779	47,774,446	-	905,253
			05		道路橋梁廣場地景工程	2,576,779	47,774,446	-	905,253
			01		新建道路橋梁廣場地景*	2,576,779	47,774,446	-	905,253
		072			高雄市政府工務局養護工程處	4,258,938	634,261	13,499	-
			07		公共設施養護	4,258,938	634,261	13,499	-
			04		公共設施養護及改善*	4,258,938	634,261	13,499	-
	08				高雄市政府社會局主管	-	778,764	-	155,059
		080			高雄市政府社會局	-	778,764	-	155,059
			06		福利服務	-	778,764	-	155,059
			12		老人及身心障礙福利服務 計畫	-	778,764	-	155,059
	11				高雄市政府環境保護局主管	4,439,988	32,577,030	-	1,898,849
		110			高雄市政府環境保護局	4,439,988	25,101,030	-	1,898,849
			02		空氣污染防治及噪音振動管 制	-	99,750	-	-
			01		空氣污染防治及噪音振動 管制	-	99,750	-	-
			03		土壤及水污染管理防治	-	15,000,000	-	-
			01		土壤及水污染管理防治*	-	15,000,000	-	-
			04		垃圾集運與清潔維護	-	9,088	-	-
			01		垃圾集運管理*	-	9,088	-	-
			05		都市廢棄物處理	4,439,988	9,992,192	-	1,898,849
			01		都市廢棄物處理	4,439,988	9,992,192	-	1,898,849
	111				高雄市政府環境保護局中區資 源回收廠	-	7,476,000	-	-

總決算

別轉入數決算表

112年度

單位：新臺幣元

本年度實現數		本年度調整數		本年度未結清數		說明
應付數	保留數	應付數	保留數	應付數	保留數	
28,728,880	564,970	1,106,000	-1,106,000	4,491,605	221,200	
-	-	-	-	190,543	-	
28,728,880	564,970	1,106,000	-1,106,000	4,301,062	221,200	
8,816,662	1,936,140	-	-	-	-	
8,816,662	1,936,140	-	-	-	-	
8,816,662	1,936,140	-	-	-	-	
-	-	-	-	-	3,630,000	
-	-	-	-	-	3,630,000	
-	-	-	-	-	3,630,000	
-	-	-	-	-	3,630,000	
888,210	-	-	-	-	-	
888,210	-	-	-	-	-	
888,210	-	-	-	-	-	
888,210	-	-	-	-	-	
2,522,850	-	-	-	-	-	
2,522,850	-	-	-	-	-	
819,075	-	-	-	-	-	
819,075	-	-	-	-	-	
1,703,775	-	-	-	-	-	
1,703,775	-	-	-	-	-	
6,712,241	5,161,423	3,763	-3,763	113,740	42,398,268	
-	60,000	-	-	-	-	
-	60,000	-	-	-	-	
-	60,000	-	-	-	-	
2,466,802	4,884,596	3,763	-3,763	113,740	41,980,834	
2,466,802	4,884,596	3,763	-3,763	113,740	41,980,834	
2,466,802	4,884,596	3,763	-3,763	113,740	41,980,834	
4,245,439	216,827	-	-	-	417,434	
4,245,439	216,827	-	-	-	417,434	
4,245,439	216,827	-	-	-	417,434	
-	623,705	-	-	-	-	
-	623,705	-	-	-	-	
-	623,705	-	-	-	-	
-	623,705	-	-	-	-	
4,439,988	22,584,838	-	-	-	8,093,343	
4,439,988	15,108,838	-	-	-	8,093,343	
-	99,750	-	-	-	-	
-	99,750	-	-	-	-	
-	15,000,000	-	-	-	-	
-	15,000,000	-	-	-	-	
-	9,088	-	-	-	-	
-	9,088	-	-	-	-	
4,439,988	-	-	-	-	8,093,343	
4,439,988	-	-	-	-	8,093,343	
-	7,476,000	-	-	-	-	

高雄市 以前年度歲出機關

中華民國

經資門併計

年度別	科 目				以 前 年 度 轉 入 數		本 年 度 減 免 (註 銷) 數		
	款	項	目	節	名 稱	應 付 數	保 留 數	應 付 數	保 留 數
			10		垃圾焚化業務	-	7,476,000	-	-
			01		垃圾焚化操作	-	7,476,000	-	-
	12				高雄市政府地政局主管	1,911,600	1,274,400	-	-
		120			高雄市政府地政局	1,911,600	1,274,400	-	-
			15		地用業務	1,911,600	1,274,400	-	-
			01		非都市土地管理及督導土地開發業務	1,911,600	1,274,400	-	-
	17				高雄市政府捷運工程局主管	-	3,900,000	-	-
		170			高雄市政府捷運工程局	-	3,900,000	-	-
			81		非營業特種基金	-	3,900,000	-	-
			01		捷運建設基金*	-	3,900,000	-	-
	19				高雄市政府文化局主管	735,000	6,492,100	-	1,093,784
		190			高雄市政府文化局	735,000	6,492,100	-	1,093,784
			11		文化建設與活動	735,000	6,492,100	-	1,093,784
			02		文化資產維護與營運	735,000	1,348,900	-	139,300
			04		文創產業與視覺藝術推展*	-	5,143,200	-	954,484
	20				高雄市政府交通局主管	2,720,900	-	-	-
		200			高雄市政府交通局	2,720,900	-	-	-
			09		交通規劃及管理	2,720,900	-	-	-
			03		運輸管理	2,720,900	-	-	-
	21				高雄市政府海洋局主管	777,500	2,631,402	-	-
		210			高雄市政府海洋局	777,500	2,631,402	-	-
			05		漁業行政	777,500	-	-	-
			02		漁業輔導及推廣	777,500	-	-	-
			06		漁業設施	-	2,631,402	-	-
			01		漁業工程規劃及修建*	-	2,631,402	-	-
	22				高雄市政府都市發展局主管	-	1,968,517	-	-
		220			高雄市政府都市發展局	-	1,968,517	-	-
			03		都市發展業務	-	858,821	-	-
			06		更新及住宅發展業務	-	858,821	-	-
			04		都市發展計畫業務	-	1,109,696	-	-
			01		都市規劃設計及更新業務*	-	1,109,696	-	-
	24				高雄市政府觀光局主管	208,516	-	-	-
		240			高雄市政府觀光局	208,516	-	-	-
			10		風景區規劃與建設	208,516	-	-	-
			01		風景區規劃與建設*	208,516	-	-	-
	25				高雄市政府水利局主管	47,616,560	84,157,526	926,293	8,157,638
		250			高雄市政府水利局	47,616,560	84,157,526	926,293	8,157,638
			07		水利工程	41,874,945	82,374,965	-	8,125,638
			01		排水防洪*	41,874,945	81,419,465	-	8,125,638
			03		水土保持*	-	955,500	-	-
			11		營運行政	1,422,791	1,689,800	178,599	32,000
			01		營運管理	1,422,791	1,689,800	178,599	32,000
			12		水質保護工程	4,318,824	92,761	747,694	-
			01		污水系統*	4,318,824	92,761	747,694	-
	27				高雄市政府運動發展局主管	20,953,774	75,502	24,360	39,231
		270			高雄市政府運動發展局	20,953,774	75,502	24,360	39,231
			04		廳舍興建與充實設備	20,953,774	75,502	24,360	39,231
			01		廳舍修建*	20,953,774	75,502	24,360	39,231
	70				統籌支撥科目	1,729,226	2,710,808	249,425	1,524,077

總決算

別轉入數決算表

112年度

單位：新臺幣元

本 年 度 實 現 數		本 年 度 調 整 數		本 年 度 未 結 清 數		說 明
應 付 數	保 留 數	應 付 數	保 留 數	應 付 數	保 留 數	
-	7,476,000	-	-	-	-	
-	7,476,000	-	-	-	-	
1,911,600	-	-	-	-	1,274,400	
1,911,600	-	-	-	-	1,274,400	
1,911,600	-	-	-	-	1,274,400	
1,911,600	-	-	-	-	1,274,400	
-	-	-	-	-	3,900,000	
-	-	-	-	-	3,900,000	
-	-	-	-	-	3,900,000	
-	-	-	-	-	3,900,000	
-	5,398,316	-	-	735,000	-	
-	5,398,316	-	-	735,000	-	
-	5,398,316	-	-	735,000	-	
-	1,209,600	-	-	735,000	-	
-	4,188,716	-	-	-	-	
2,720,900	-	-	-	-	-	
2,720,900	-	-	-	-	-	
2,720,900	-	-	-	-	-	
2,720,900	-	-	-	-	-	
777,500	2,631,402	-	-	-	-	
777,500	2,631,402	-	-	-	-	
777,500	-	-	-	-	-	
777,500	-	-	-	-	-	
-	2,631,402	-	-	-	-	
-	2,631,402	-	-	-	-	
-	227,179	-	-	-	1,741,338	
-	227,179	-	-	-	1,741,338	
-	62,749	-	-	-	796,072	
-	62,749	-	-	-	796,072	
-	164,430	-	-	-	945,266	
-	164,430	-	-	-	945,266	
208,516	-	-	-	-	-	
208,516	-	-	-	-	-	
208,516	-	-	-	-	-	
208,516	-	-	-	-	-	
46,550,109	72,227,515	-	-	140,158	3,772,373	
46,550,109	72,227,515	-	-	140,158	3,772,373	
41,734,787	70,773,419	-	-	140,158	3,475,908	
41,734,787	69,817,919	-	-	140,158	3,475,908	
-	955,500	-	-	-	-	
1,244,192	1,367,900	-	-	-	289,900	
1,244,192	1,367,900	-	-	-	289,900	
3,571,130	86,196	-	-	-	6,565	
3,571,130	86,196	-	-	-	6,565	
20,270,183	36,271	-	-	659,231	-	
20,270,183	36,271	-	-	659,231	-	
20,270,183	36,271	-	-	659,231	-	
20,270,183	36,271	-	-	659,231	-	
1,479,801	1,186,731	-	-	-	-	

高雄市 以前年度歲出機關

中華民國

經資門併計

年度別	科 目				以 前 年 度 轉 入 數		本 年 度 減 免 (註 銷) 數	
	款	項	目	節	名 稱	應 付 數	保 留 數	應 付 數
111	a04	03	01	災害準備金	1,729,226	2,710,808	249,425	1,524,077
				災害準備金	1,729,226	2,710,808	249,425	1,524,077
				災害準備金*	1,729,226	2,710,808	249,425	1,524,077
	02	01	111年度小計	1,482,624,496	3,136,521,136	16,234,264	264,803,257	
			高雄市政府主管	151,301,371	150,991,851	3,291,822	14,066,371	
			高雄市政府行政暨國際處	-	99,000	-	-	
	010	02	事務管理	-	99,000	-	-	
			庶務管理	-	99,000	-	-	
	013	01	高雄市政府研究發展考核委員會	1,006,250	919,500	-	-	
			綜合計畫	1,006,250	287,500	-	-	
			策定年度施政計畫*	1,006,250	287,500	-	-	
			研究發展	-	237,000	-	-	
			市政研究發展及革新	-	237,000	-	-	
			為民服務	-	395,000	-	-	
			聯合服務業務	-	395,000	-	-	
			高雄市政府原住民事務委員會	114,108,476	65,079,971	3,064,711	3,910,610	
			一般行政	-	1,000,000	-	-	
			行政管理	-	1,000,000	-	-	
	015	02	原住民行政	114,108,476	64,079,971	3,064,711	3,910,610	
			原住民文化教育	411,440	-	2,000	-	
			原住民衛生福利*	2,679,526	729,000	1,514,890	1,000	
			原住民經濟土地	3,950,000	-	-	-	
			原住民部落建設*	107,067,510	63,350,971	1,547,821	3,909,610	
			高雄市政府客家事務委員會	18,441,742	13,900,591	-	176,778	
			客家行政	18,441,742	13,900,591	-	176,778	
	016	03	客家事務管理*	18,441,742	13,900,591	-	176,778	
			高雄市政府資訊中心	-	24,459,990	-	-	
	018	24	市政資訊發展	-	22,945,390	-	-	
			資訊整合規劃設計與推廣	-	22,945,390	-	-	
			網路應用服務管理	-	1,514,600	-	-	
	01	市政網站及郵件服務管理*	-	1,514,600	-	-		
		高雄市中港區公所	2,493,251	-	-	-		
	310	04	區公所業務	2,493,251	-	-	-	
業務管理*			2,493,251	-	-	-		
318	01	高雄市中山區公所	231,703	3,005,952	-	1,019,549		
		區公所業務	200,000	2,985,250	-	1,019,549		
		業務管理*	200,000	2,985,250	-	1,019,549		
		基層建設	31,703	20,702	-	-		
		小型工程*	31,703	20,702	-	-		
323	04	高雄市中竹區公所	697,586	-	-	-		
		區公所業務	697,586	-	-	-		
		業務管理	697,586	-	-	-		
324	01	高雄市中湖內區公所	1,735,000	162,155	21,638	-		
		區公所業務	35,000	162,155	8,734	-		
		業務管理*	35,000	162,155	8,734	-		
		基層建設	1,700,000	-	12,904	-		
		小型工程*	1,700,000	-	12,904	-		
325	04	高雄市中茄苳區公所	-	4,731,746	-	-		
		區公所業務	-	4,731,746	-	-		

總決算

別轉入數決算表

112年度

單位：新臺幣元

本年度實現數		本年度調整數		本年度未結清數		說明
應付數	保留數	應付數	保留數	應付數	保留數	
1,479,801	1,186,731	-	-	-	-	
1,479,801	1,186,731	-	-	-	-	
1,479,801	1,186,731	-	-	-	-	
1,312,140,794	2,094,623,808	163,080,603	-163,080,603	317,330,041	614,013,468	
142,429,157	128,848,085	2,686,250	-2,686,250	8,266,642	5,391,145	
-	99,000	-	-	-	-	
-	99,000	-	-	-	-	
-	99,000	-	-	-	-	
1,006,250	919,500	-	-	-	-	
1,006,250	287,500	-	-	-	-	
1,006,250	287,500	-	-	-	-	
-	237,000	-	-	-	-	
-	237,000	-	-	-	-	
-	395,000	-	-	-	-	
-	395,000	-	-	-	-	
109,861,602	55,856,952	2,659,909	-2,659,909	3,842,072	2,652,500	
-	1,000,000	-	-	-	-	
-	1,000,000	-	-	-	-	
109,861,602	54,856,952	2,659,909	-2,659,909	3,842,072	2,652,500	
409,440	-	-	-	-	-	
1,164,636	728,000	-	-	-	-	
3,950,000	-	-	-	-	-	
104,337,526	54,128,952	2,659,909	-2,659,909	3,842,072	2,652,500	
18,441,742	13,723,813	-	-	-	-	
18,441,742	13,723,813	-	-	-	-	
18,441,742	13,723,813	-	-	-	-	
-	24,459,990	-	-	-	-	
-	22,945,390	-	-	-	-	
-	22,945,390	-	-	-	-	
-	1,514,600	-	-	-	-	
-	1,514,600	-	-	-	-	
2,493,251	-	-	-	-	-	
2,493,251	-	-	-	-	-	
2,493,251	-	-	-	-	-	
231,703	1,347,222	-	-	-	639,181	
200,000	1,326,520	-	-	-	639,181	
200,000	1,326,520	-	-	-	639,181	
31,703	20,702	-	-	-	-	
31,703	20,702	-	-	-	-	
697,586	-	-	-	-	-	
697,586	-	-	-	-	-	
697,586	-	-	-	-	-	
1,713,362	162,155	-	-	-	-	
26,266	162,155	-	-	-	-	
26,266	162,155	-	-	-	-	
1,687,096	-	-	-	-	-	
1,687,096	-	-	-	-	-	
-	4,731,746	-	-	-	-	
-	4,731,746	-	-	-	-	

以前年度歲出機關

中華民國

經資門併計

年度別	科目				以前年度轉入數		本年度減免(註銷)數		
	款	項	目	節	名稱	應付數	保留數	應付數	保留數
			01		業務管理*	-	4,731,746	-	-
		326			高雄市永安區公所	5,282,765	9,228,471	205,473	184,747
			04		區公所業務	-	4,900,000	-	32,000
			01		業務管理*	-	4,900,000	-	32,000
			02		基層建設	5,282,765	4,328,471	205,473	152,747
			01		小型工程*	5,282,765	4,328,471	205,473	152,747
		327			高雄市彌陀區公所	1,100,000	-	-	-
			04		區公所業務	1,100,000	-	-	-
			01		業務管理	1,100,000	-	-	-
		329			高雄市旗山區公所	-	22,362,888	-	8,543,666
			04		區公所業務	-	22,362,888	-	8,543,666
			01		業務管理	-	22,362,888	-	8,543,666
		330			高雄市美濃區公所	304,234	510,000	-	-
			04		區公所業務	304,234	510,000	-	-
			01		業務管理	304,234	510,000	-	-
		331			高雄市六龜區公所	3,226,206	5,463,110	-	-
			04		區公所業務	1,938,643	5,463,110	-	-
			01		業務管理	1,938,643	5,463,110	-	-
			02		基層建設	1,287,563	-	-	-
			01		小型工程*	1,287,563	-	-	-
		333			高雄市杉林區公所	2,674,158	1,068,477	-	231,021
			04		區公所業務	-	690,000	-	-
			01		業務管理	-	690,000	-	-
			02		基層建設	2,674,158	378,477	-	231,021
			01		小型工程*	2,674,158	378,477	-	231,021
	03				高雄市政府民政局主管	2,474,081	62,425,385	7,392	2,164,067
		030			高雄市政府民政局	2,474,081	49,748,793	7,392	2,134,121
			01		一般行政	-	1,093,196	-	-
			01		行政管理	-	1,093,196	-	-
			05		區政行政	-	4,500,000	-	-
			01		區政監督業務	-	4,500,000	-	-
			06		自治行政	2,474,081	20,260,227	7,392	339,447
			01		自治業務及里鄰組織*	2,474,081	20,260,227	7,392	339,447
			07		選舉業務	-	17,299,006	-	225,345
			01		地方民意代表選舉	-	17,299,006	-	225,345
			08		戶籍行政	-	6,382,917	-	1,569,329
			01		戶籍行政業務	-	6,382,917	-	1,569,329
			02		宗教禮俗業務	-	213,447	-	-
			01		宗教輔導及禮俗改善	-	213,447	-	-
		031			高雄市殯葬管理處	-	12,676,592	-	29,946
			10		殯葬業務	-	12,676,592	-	29,946
			01		火葬殯殮管理*	-	2,476,612	-	9,946
			02		設施企劃管理*	-	10,000,000	-	20,000
			04		多元墓政管理*	-	199,980	-	-
	04				高雄市政府財政局主管	9,361,438	2,503,308	-	129,652
		040			高雄市政府財政局	1,155,750	1,055,245	-	86,193
			05		公用財產管理	-	1,055,245	-	86,193
			01		公用財產管理	-	1,055,245	-	86,193
			07		非公用財產開發	1,155,750	-	-	-
			01		非公用財產開發*	1,155,750	-	-	-

總決算

別轉入數決算表

112年度

單位：新臺幣元

本年度實現數		本年度調整數		本年度未結清數		說明
應付數	保留數	應付數	保留數	應付數	保留數	
-	4,731,746	-	-	-	-	
679,063	8,958,125	26,341	-26,341	4,424,570	59,258	
-	4,868,000	-	-	-	-	
-	4,868,000	-	-	-	-	
679,063	4,090,125	26,341	-26,341	4,424,570	59,258	
679,063	4,090,125	26,341	-26,341	4,424,570	59,258	
1,100,000	-	-	-	-	-	
1,100,000	-	-	-	-	-	
1,100,000	-	-	-	-	-	
-	12,742,222	-	-	-	1,077,000	
-	12,742,222	-	-	-	1,077,000	
-	12,742,222	-	-	-	1,077,000	
304,234	510,000	-	-	-	-	
304,234	510,000	-	-	-	-	
304,234	510,000	-	-	-	-	
3,226,206	4,499,904	-	-	-	963,206	
1,938,643	4,499,904	-	-	-	963,206	
1,938,643	4,499,904	-	-	-	963,206	
1,287,563	-	-	-	-	-	
1,287,563	-	-	-	-	-	
2,674,158	837,456	-	-	-	-	
-	690,000	-	-	-	-	
-	690,000	-	-	-	-	
2,674,158	147,456	-	-	-	-	
2,674,158	147,456	-	-	-	-	
2,466,689	36,905,833	-	-	-	23,355,485	
2,466,689	33,621,697	-	-	-	13,992,975	
-	1,093,196	-	-	-	-	
-	1,093,196	-	-	-	-	
-	4,500,000	-	-	-	-	
-	4,500,000	-	-	-	-	
2,466,689	19,920,780	-	-	-	-	
2,466,689	19,920,780	-	-	-	-	
-	3,080,686	-	-	-	13,992,975	
-	3,080,686	-	-	-	13,992,975	
-	4,813,588	-	-	-	-	
-	4,813,588	-	-	-	-	
-	213,447	-	-	-	-	
-	213,447	-	-	-	-	
-	3,284,136	-	-	-	9,362,510	
-	3,284,136	-	-	-	9,362,510	
-	2,466,666	-	-	-	-	
-	817,470	-	-	-	9,162,530	
-	-	-	-	-	199,980	
9,361,438	2,373,656	-	-	-	-	
1,155,750	969,052	-	-	-	-	
-	969,052	-	-	-	-	
-	969,052	-	-	-	-	
1,155,750	-	-	-	-	-	
1,155,750	-	-	-	-	-	

高雄市 以前年度歲出機關

中華民國

經資門併計

年度別	科 目				以 前 年 度 轉 入 數		本 年 度 減 免 (註 銷) 數		
	款	項	目	節	名 稱	應 付 數	保 留 數	應 付 數	保 留 數
	041				高雄市稅捐稽徵處	8,205,688	1,448,063	-	43,459
		01			一般行政	8,205,688	1,448,063	-	43,459
			01		行政管理*	8,205,688	1,448,063	-	43,459
	05				高雄市政府教育局主管	20,509,774	33,766,944	-	498,090
		050			高雄市政府教育局	20,509,774	33,766,944	-	498,090
			81		非營業特種基金	20,509,774	33,766,944	-	498,090
				01	教育發展基金*	20,509,774	33,766,944	-	498,090
	06				高雄市政府經濟發展局主管	35,993,724	61,051,109	1,920,939	415,792
		060			高雄市政府經濟發展局	35,993,724	61,051,109	1,920,939	415,792
			02		工業行政	150,000	785,000	-	-
				01	工業行政及管理	150,000	785,000	-	-
			03		公民營事業	1,170,000	9,377,000	354	283,770
				01	公民營事業管理*	1,170,000	9,377,000	354	283,770
			02		產業服務	9,720,000	13,737,500	-	-
				01	產業服務與經營輔導管理	9,720,000	13,737,500	-	-
			04		招商行政	21,150,000	-	392,800	-
				01	招商行政及管理	21,150,000	-	392,800	-
			05		市場管理	3,803,724	37,151,609	1,527,785	132,022
				01	零售市場及攤販管理	3,803,724	37,151,609	1,527,785	132,022
	07				高雄市政府工務局主管	224,393,222	664,547,733	6,890,170	38,405,500
		070			高雄市政府工務局	14,268,500	29,853,734	632,972	371,657
			03		工程企劃行政管理	9,552,500	29,853,734	-	371,657
				01	工程企劃業務管理及策略 規劃	9,552,500	29,853,734	-	371,657
			04		建築管理	4,716,000	-	632,972	-
				01	建照審查及施工公安使用 管理	4,716,000	-	632,972	-
		071			高雄市政府工務局新建工程處	69,424,061	426,424,363	6,257,198	11,411,951
			05		道路橋梁廣場地景工程	69,424,061	426,424,363	6,257,198	11,411,951
				01	新建道路橋梁廣場地景*	69,424,061	426,424,363	6,257,198	11,411,951
		072			高雄市政府工務局養護工程處	140,700,661	208,269,636	-	26,621,892
			07		公共設施養護	140,700,661	208,269,636	-	26,621,892
				04	公共設施養護及改善*	140,700,661	208,269,636	-	26,621,892
	08				高雄市政府社會局主管	38,317,244	218,535,919	230,172	14,057,578
		080			高雄市政府社會局	38,317,244	193,704,919	230,172	14,057,578
			06		福利服務	38,317,244	193,704,919	230,172	14,057,578
				12	老人及身心障礙福利服務 計畫	-	76,200,000	-	2,160,000
				13	兒少及婦女福利服務計畫*	38,317,244	117,504,919	230,172	11,897,578
		082			高雄市政府社會局兒童福利服 務中心	-	24,831,000	-	-
				06	福利服務	-	24,831,000	-	-
				06	兒童福利服務*	-	24,831,000	-	-
	09				高雄市政府警察局主管	12,566,563	64,467,783	705	20,149
		090			高雄市政府警察局	12,566,563	64,467,783	705	20,149
			12		警政警衛實施	12,566,563	64,467,783	705	20,149
				02	勤業務管理	12,566,563	64,467,783	705	20,149
	10				高雄市政府衛生局主管	4,365,525	312,134,254	-	9,812,681
		100			高雄市政府衛生局	4,365,525	312,134,254	-	9,812,681
			02		衛生業務	4,365,525	312,134,254	-	9,812,681

總決算

別轉入數決算表

112年度

單位：新臺幣元

本年度實現數		本年度調整數		本年度未結清數		說明
應付數	保留數	應付數	保留數	應付數	保留數	
8,205,688	1,404,604	-	-	-	-	
8,205,688	1,404,604	-	-	-	-	
8,205,688	1,404,604	-	-	-	-	
20,509,774	33,268,854	-	-	-	-	
20,509,774	33,268,854	-	-	-	-	
20,509,774	33,268,854	-	-	-	-	
20,509,774	33,268,854	-	-	-	-	
34,072,785	55,659,370	2,668,344	-2,668,344	2,668,344	2,307,603	
34,072,785	55,659,370	2,668,344	-2,668,344	2,668,344	2,307,603	
150,000	170,000	615,000	-615,000	615,000	-	
150,000	170,000	615,000	-615,000	615,000	-	
1,169,646	9,093,230	-	-	-	-	
1,169,646	9,093,230	-	-	-	-	
9,720,000	13,737,500	-	-	-	-	
9,720,000	13,737,500	-	-	-	-	
20,757,200	-	-	-	-	-	
20,757,200	-	-	-	-	-	
2,275,939	32,658,640	2,053,344	-2,053,344	2,053,344	2,307,603	
2,275,939	32,658,640	2,053,344	-2,053,344	2,053,344	2,307,603	
204,861,573	297,595,210	57,176,058	-57,176,058	69,817,537	271,370,965	
13,635,528	22,274,784	5,145,802	-5,145,802	5,145,802	2,061,491	
9,552,500	22,274,784	5,145,802	-5,145,802	5,145,802	2,061,491	
9,552,500	22,274,784	5,145,802	-5,145,802	5,145,802	2,061,491	
4,083,028	-	-	-	-	-	
4,083,028	-	-	-	-	-	
62,836,753	202,402,153	27,350,245	-27,350,245	27,680,355	185,260,014	
62,836,753	202,402,153	27,350,245	-27,350,245	27,680,355	185,260,014	
62,836,753	202,402,153	27,350,245	-27,350,245	27,680,355	185,260,014	
128,389,292	72,918,273	24,680,011	-24,680,011	36,991,380	84,049,460	
128,389,292	72,918,273	24,680,011	-24,680,011	36,991,380	84,049,460	
128,389,292	72,918,273	24,680,011	-24,680,011	36,991,380	84,049,460	
38,087,072	182,014,637	14,401,586	-14,401,586	14,401,586	8,062,118	
38,087,072	163,693,244	9,329,310	-9,329,310	9,329,310	6,624,787	
38,087,072	163,693,244	9,329,310	-9,329,310	9,329,310	6,624,787	
-	74,040,000	-	-	-	-	
38,087,072	89,653,244	9,329,310	-9,329,310	9,329,310	6,624,787	
-	18,321,393	5,072,276	-5,072,276	5,072,276	1,437,331	
-	18,321,393	5,072,276	-5,072,276	5,072,276	1,437,331	
-	18,321,393	5,072,276	-5,072,276	5,072,276	1,437,331	
12,565,858	64,447,634	-	-	-	-	
12,565,858	64,447,634	-	-	-	-	
12,565,858	64,447,634	-	-	-	-	
12,565,858	64,447,634	-	-	-	-	
3,862,238	301,511,573	-	-	503,287	810,000	
3,862,238	301,511,573	-	-	503,287	810,000	
3,862,238	301,511,573	-	-	503,287	810,000	

高雄市 以前年度歲出機關

中華民國

經資門併計

年度別	科 目				以 前 年 度 轉 入 數		本 年 度 減 免 (註 銷) 數		
	款	項	目	節	名 稱	應 付 數	保 留 數	應 付 數	保 留 數
			03		食品衛生業務	-	1,551,611	-	-
			05		長期照護業務	4,365,525	310,342,643	-	9,812,681
			06		檢驗業務*	-	240,000	-	-
	11				高雄市政府環境保護局主管	9,233,199	104,878,372	1,364	4,496,448
		110			高雄市政府環境保護局	9,233,199	73,149,567	1,364	3,697,858
			03		土壤及水污染管理防治	-	10,784,384	-	-
			01		土壤及水污染管理防治	-	10,784,384	-	-
			04		垃圾集運與清潔維護	3,291,919	14,683,864	1,364	924,709
			01		垃圾集運管理	3,291,919	14,683,864	1,364	924,709
			05		都市廢棄物處理	5,941,280	47,681,319	-	2,773,149
			01		都市廢棄物處理	5,941,280	47,681,319	-	2,773,149
		111			高雄市政府環境保護局中區資源回收廠	-	8,120,570	-	-
			01		一般行政	-	475,400	-	-
			02		業務管理	-	475,400	-	-
			10		垃圾焚化業務	-	7,645,170	-	-
			01		垃圾焚化操作	-	7,645,170	-	-
		112			高雄市政府環境保護局南區資源回收廠	-	23,608,235	-	798,590
			01		一般行政	-	512,884	-	-
			01		行政管理	-	512,884	-	-
			10		垃圾焚化業務	-	23,095,351	-	798,590
			01		垃圾焚化操作	-	23,095,351	-	798,590
		12			高雄市政府地政局主管	16,726,145	3,896,827	-	837,091
		120			高雄市政府地政局	-	58,502	-	-
			11		地籍業務	-	58,502	-	-
			01		地籍管理*	-	58,502	-	-
		121			高雄市政府地政局土地開發處	16,726,145	3,838,325	-	837,091
			18		土地開發業務	16,726,145	3,838,325	-	837,091
			04		農地重劃及農村社區土地重劃業務*	16,726,145	3,838,325	-	837,091
		13			高雄市政府新聞局主管	-	3,648,331	-	1,385,996
		130			高雄市政府新聞局	-	3,648,331	-	1,385,996
			06		新聞行政	-	1,995,996	-	1,385,996
			01		出版及視聽事業之管理與輔導	-	1,995,996	-	1,385,996
			07		新聞服務	-	400,000	-	-
			01		綜合宣傳	-	400,000	-	-
			08		行銷出版業務	-	1,252,335	-	-
			01		行銷出版及編印書刊	-	1,252,335	-	-
		15			高雄市政府農業局主管	-	5,800,234	-	643
		150			高雄市政府農業局	-	5,800,234	-	643
			02		農業業務	-	5,800,234	-	643
			01		農務管理	-	70,000	-	-
			02		農村與農業發展*	-	5,615,444	-	643
			06		農產運銷	-	114,790	-	-
		16			高雄市政府勞工局主管	-	202,000	-	-
		162			高雄市政府勞工局勞工教育生活中心	-	202,000	-	-
			01		一般行政	-	202,000	-	-

總決算

別轉入數決算表

112年度

單位：新臺幣元

本 年 度 實 現 數		本 年 度 調 整 數		本 年 度 未 結 清 數		說 明
應 付 數	保 留 數	應 付 數	保 留 數	應 付 數	保 留 數	
-	1,551,611	-	-	-	-	
3,862,238	299,719,962	-	-	503,287	810,000	
-	240,000	-	-	-	-	
9,231,835	90,188,416	-	-	-	10,193,508	
9,231,835	59,948,101	-	-	-	9,503,608	
-	10,784,384	-	-	-	-	
-	10,784,384	-	-	-	-	
3,290,555	13,759,155	-	-	-	-	
3,290,555	13,759,155	-	-	-	-	
5,941,280	35,404,562	-	-	-	9,503,608	
5,941,280	35,404,562	-	-	-	9,503,608	
-	7,926,570	-	-	-	194,000	
-	281,400	-	-	-	194,000	
-	281,400	-	-	-	194,000	
-	7,645,170	-	-	-	-	
-	7,645,170	-	-	-	-	
-	22,313,745	-	-	-	495,900	
-	512,884	-	-	-	-	
-	512,884	-	-	-	-	
-	21,800,861	-	-	-	495,900	
-	21,800,861	-	-	-	495,900	
16,726,145	3,059,736	-	-	-	-	
-	58,502	-	-	-	-	
-	58,502	-	-	-	-	
-	58,502	-	-	-	-	
16,726,145	3,001,234	-	-	-	-	
16,726,145	3,001,234	-	-	-	-	
16,726,145	3,001,234	-	-	-	-	
-	2,262,335	-	-	-	-	
-	2,262,335	-	-	-	-	
-	610,000	-	-	-	-	
-	610,000	-	-	-	-	
-	400,000	-	-	-	-	
-	400,000	-	-	-	-	
-	1,252,335	-	-	-	-	
-	1,252,335	-	-	-	-	
-	5,799,591	-	-	-	-	
-	5,799,591	-	-	-	-	
-	5,799,591	-	-	-	-	
-	70,000	-	-	-	-	
-	5,614,801	-	-	-	-	
-	114,790	-	-	-	-	
-	202,000	-	-	-	-	
-	202,000	-	-	-	-	
-	202,000	-	-	-	-	

高雄市 以前年度歲出機關

中華民國

經資門併計

年度別	科 目				以 前 年 度 轉 入 數		本 年 度 減 免 (註 銷) 數	
	款	項	目	節	名 稱	應 付 數	保 留 數	應 付 數
17	170	81	02	業務管理	-	202,000	-	-
			01	捷運建設基金	-	48,271,437	-	-
18	180	01	02	高雄市政府捷運工程局主管	-	48,271,437	-	-
			01	高雄市政府捷運工程局	-	48,271,437	-	-
			02	非營業特種基金	-	48,271,437	-	-
			01	捷運建設基金	-	48,271,437	-	-
			01	高雄市政府消防局主管	19,227,303	122,351,232	-	90,080
			02	高雄市政府消防局	19,227,303	122,351,232	-	90,080
			01	一般行政	19,227,303	120,870,105	-	-
			02	業務管理*	19,227,303	120,870,105	-	-
			21	消防業務	-	1,481,127	-	90,080
			02	災害搶救業務*	-	1,481,127	-	90,080
19	190	11	01	高雄市政府文化局主管	6,985,815	33,499,240	-	270
			02	高雄市政府文化局	6,985,815	33,499,240	-	270
			01	文化建設與活動	6,985,815	33,499,240	-	270
			01	文化政策與環境推展	-	780,000	-	-
			02	文化資產維護與營運	3,817,696	29,565,732	-	270
			03	表演藝術推動	-	1,200,000	-	-
			04	文創產業與視覺藝術推展	1,293,119	1,823,308	-	-
			05	影視產業推動業務	1,875,000	130,200	-	-
			20	高雄市政府交通局主管	261,591,027	59,487,399	295,505	739,972
			09	高雄市政府交通局	261,591,027	59,487,399	295,505	739,972
20	200	09	01	交通規劃及管理	261,591,027	59,487,399	295,505	739,972
			01	運輸規劃	650,000	14,024,799	-	-
			03	運輸管理	259,841,027	40,233,140	295,505	480,580
			04	交通管制	1,100,000	5,229,460	-	259,392
			21	高雄市政府海洋局主管	12,851,467	22,172,035	41,301	195,683
			04	高雄市政府海洋局	12,851,467	22,172,035	41,301	195,683
			04	港務行政	-	1,951,919	-	-
			01	港務行政及管理	-	1,951,919	-	-
			05	漁業行政	3,942,500	4,330,000	-	29,707
			02	漁業輔導及推廣	3,942,500	4,330,000	-	29,707
21	210	06	06	漁業設施	8,908,967	15,040,116	41,301	165,976
			01	漁業工程規劃及修建*	8,908,967	15,040,116	41,301	165,976
			06	海洋行政	-	850,000	-	-
			02	海洋產業輔導及管理	-	850,000	-	-
			22	高雄市政府都市發展局主管	4,575,517	4,614,239	-	2,537,166
			03	高雄市政府都市發展局	4,575,517	4,614,239	-	2,537,166
			03	都市發展業務	-	4,157,337	-	2,433,070
			05	社區營造業務	-	3,963,337	-	2,433,070
			06	住宅發展業務	-	96,000	-	-
			07	都市開發業務	-	98,000	-	-
22	220	04	04	都市發展計畫業務	4,575,517	456,902	-	104,096
			01	都市規劃設計及更新業務*	4,575,517	456,902	-	104,096
			24	高雄市政府觀光局主管	61,561,931	108,676,310	202,258	935,266
			01	高雄市政府觀光局	61,561,931	108,676,310	202,258	935,266
			13	動物園管理	1,740,420	-	37,563	-
			01	動物園管理	1,740,420	-	37,563	-
			07	觀光行銷管理	1,420,000	4,361,806	16,128	87,367
			01	觀光行銷管理	1,420,000	4,361,806	16,128	87,367
			08	觀光產業管理	10,451,822	28,656,485	148,567	405,566

總決算

別轉入數決算表

112年度

單位：新臺幣元

本年度實現數		本年度調整數		本年度未結清數		說明
應付數	保留數	應付數	保留數	應付數	保留數	
-	202,000	-	-	-	-	
-	5,959,200	32,427,895	-32,427,895	32,427,895	9,884,342	
-	5,959,200	32,427,895	-32,427,895	32,427,895	9,884,342	
-	5,959,200	32,427,895	-32,427,895	32,427,895	9,884,342	
-	5,959,200	32,427,895	-32,427,895	32,427,895	9,884,342	
19,227,303	122,261,152	-	-	-	-	
19,227,303	122,261,152	-	-	-	-	
19,227,303	120,870,105	-	-	-	-	
19,227,303	120,870,105	-	-	-	-	
-	1,391,047	-	-	-	-	
-	1,391,047	-	-	-	-	
6,250,815	17,841,856	1,953,084	-1,953,084	2,688,084	13,704,030	
6,250,815	17,841,856	1,953,084	-1,953,084	2,688,084	13,704,030	
6,250,815	17,841,856	1,953,084	-1,953,084	2,688,084	13,704,030	
-	780,000	-	-	-	-	
3,082,696	13,908,348	1,953,084	-1,953,084	2,688,084	13,704,030	
-	1,200,000	-	-	-	-	
1,293,119	1,823,308	-	-	-	-	
1,875,000	130,200	-	-	-	-	
188,298,922	58,247,427	-	-	72,996,600	500,000	
188,298,922	58,247,427	-	-	72,996,600	500,000	
188,298,922	58,247,427	-	-	72,996,600	500,000	
650,000	13,524,799	-	-	-	500,000	
186,548,922	39,752,560	-	-	72,996,600	-	
1,100,000	4,970,068	-	-	-	-	
10,838,916	19,776,342	-	-	1,971,250	2,200,010	
10,838,916	19,776,342	-	-	1,971,250	2,200,010	
-	1,541,919	-	-	-	410,000	
-	1,541,919	-	-	-	410,000	
1,971,250	4,300,293	-	-	1,971,250	-	
1,971,250	4,300,293	-	-	1,971,250	-	
8,867,666	13,084,130	-	-	-	1,790,010	
8,867,666	13,084,130	-	-	-	1,790,010	
-	850,000	-	-	-	-	
-	850,000	-	-	-	-	
4,575,517	2,077,073	-	-	-	-	
4,575,517	2,077,073	-	-	-	-	
-	1,724,267	-	-	-	-	
-	1,530,267	-	-	-	-	
-	96,000	-	-	-	-	
-	98,000	-	-	-	-	
4,575,517	352,806	-	-	-	-	
4,575,517	352,806	-	-	-	-	
61,359,673	106,766,544	384,500	-384,500	384,500	590,000	
61,359,673	106,766,544	384,500	-384,500	384,500	590,000	
1,702,857	-	-	-	-	-	
1,702,857	-	-	-	-	-	
1,403,872	4,274,439	-	-	-	-	
1,403,872	4,274,439	-	-	-	-	
10,303,255	27,276,419	384,500	-384,500	384,500	590,000	

經資門併計

年度別	科 目				以 前 年 度 轉 入 數		本 年 度 減 免 (註 銷) 數		
	款	項	目	節	名 稱	應 付 數	保 留 數	應 付 數	保 留 數
			01		觀光產業管理*	10,451,822	28,656,485	148,567	405,566
			09		觀光活動推展	-	32,240,050	-	1,474
			01		觀光活動推展	-	32,240,050	-	1,474
			10		風景區規劃與建設	46,536,468	39,937,532	-	401,259
			01		風景區規劃與建設*	46,536,468	39,937,532	-	401,259
			11		風景區維護與管理	1,413,221	3,480,437	-	39,600
			01		風景區維護與管理	1,413,221	3,480,437	-	39,600
	25				高雄市政府水利局主管	443,658,287	700,141,823	3,165,453	167,350,881
		250			高雄市政府水利局	443,658,287	700,141,823	3,165,453	167,350,881
			07		水利工程	252,056,962	651,449,302	1,245,047	156,840,208
			01		排水防洪*	178,213,547	628,313,251	576,379	148,362,504
			02		溝渠及防洪設施維護*	67,357,681	20,656,571	286,216	7,093,921
			03		水土保持*	6,485,734	2,479,480	382,452	1,383,783
			11		營運行政	160,635,556	37,754,002	1,920,406	7,114,799
			01		營運管理	160,635,556	37,754,002	1,920,406	7,114,799
			12		水質保護工程	30,965,769	10,938,519	-	3,395,874
			01		污水系統*	30,965,769	10,938,519	-	3,395,874
	27				高雄市政府運動發展局主管	111,718,115	254,555,581	-	1,085,875
		270			高雄市政府運動發展局	111,718,115	254,555,581	-	1,085,875
			04		廳舍興建與充實設備	106,959,698	243,620,581	-	105,875
			01		廳舍修建*	106,959,698	243,620,581	-	105,875
			14		管理與活動	4,758,417	10,935,000	-	980,000
			01		管理及設備	-	10,487,000	-	980,000
			02		推廣體育活動	4,758,417	448,000	-	-
	28				高雄市政府青年局主管	-	9,643,553	-	172,374
		280			高雄市政府青年局	-	9,643,553	-	172,374
			01		一般行政	-	913,000	-	24,374
			01		行政管理	-	913,000	-	24,374
			12		創業輔導	-	8,730,553	-	148,000
			01		青年職涯發展與輔導	-	8,730,553	-	148,000
	70				統籌支撥科目	35,212,748	84,258,237	187,183	5,405,632
		a04			災害準備金	35,212,748	84,258,237	187,183	5,405,632
			03		災害準備金	35,212,748	84,258,237	187,183	5,405,632
			01		災害準備金*	35,212,748	84,258,237	187,183	5,405,632
					合 計	2,558,900,151	3,672,472,245	21,125,625	298,462,855

總決算

別轉入數決算表

112年度

單位：新臺幣元

本 年 度 實 現 數		本 年 度 調 整 數		本 年 度 未 結 清 數		說 明
應 付 數	保 留 數	應 付 數	保 留 數	應 付 數	保 留 數	
10,303,255	27,276,419	384,500	-384,500	384,500	590,000	
-	32,238,576	-	-	-	-	
-	32,238,576	-	-	-	-	
46,536,468	39,536,273	-	-	-	-	
46,536,468	39,536,273	-	-	-	-	
1,413,221	3,440,837	-	-	-	-	
1,413,221	3,440,837	-	-	-	-	
435,277,303	445,813,435	32,772,975	-32,772,975	37,988,506	54,204,532	
435,277,303	445,813,435	32,772,975	-32,772,975	37,988,506	54,204,532	
246,330,841	409,120,920	32,471,532	-32,471,532	36,952,606	53,016,642	
177,243,832	397,753,524	29,555,484	-29,555,484	29,948,820	52,641,739	
63,330,227	10,271,699	2,916,048	-2,916,048	6,657,286	374,903	
5,756,782	1,095,697	-	-	346,500	-	
158,715,150	30,000,703	38,400	-38,400	38,400	600,100	
158,715,150	30,000,703	38,400	-38,400	38,400	600,100	
30,231,312	6,691,812	263,043	-263,043	997,500	587,790	
30,231,312	6,691,812	263,043	-263,043	997,500	587,790	
57,775,053	25,136,483	17,041,830	-17,041,830	70,984,892	211,291,393	
57,775,053	25,136,483	17,041,830	-17,041,830	70,984,892	211,291,393	
53,016,636	24,688,483	17,041,830	-17,041,830	70,984,892	201,784,393	
53,016,636	24,688,483	17,041,830	-17,041,830	70,984,892	201,784,393	
4,758,417	448,000	-	-	-	9,507,000	
-	-	-	-	-	9,507,000	
4,758,417	448,000	-	-	-	-	
-	9,471,179	-	-	-	-	
-	9,471,179	-	-	-	-	
-	888,626	-	-	-	-	
-	888,626	-	-	-	-	
-	8,582,553	-	-	-	-	
-	8,582,553	-	-	-	-	
34,362,728	77,136,187	1,568,081	-1,568,081	2,230,918	148,337	
34,362,728	77,136,187	1,568,081	-1,568,081	2,230,918	148,337	
34,362,728	77,136,187	1,568,081	-1,568,081	2,230,918	148,337	
34,362,728	77,136,187	1,568,081	-1,568,081	2,230,918	148,337	
1,536,343,054	2,279,798,089	272,615,185	-272,615,185	1,274,046,657	821,596,116	

丙、附 屬 表

高雄市 各機關歲入來源

中華民國

來源別 機關別	門別	合 計	經 常			
			稅課收入	罰款及 賠償收入	規費收入	財產收入
合 計		166,201,717,979	97,367,990,295	3,347,400,997	6,140,881,309	997,934,136
高雄市議會		2,523,741	-	7,229	24,000	1,368,268
高雄市政府行政暨國際處		50,111,885	40,000,000	61,852	609,806	9,362,078
高雄市政府主計處		111,719	-	53	-	9,766
高雄市政府人事處		1,195,245,826	1,190,000,000	731,908	63	2,913
高雄市政府研究發展考核委員會		14,334	-	11,500	-	-
高雄市政府政風處		8	-	-	8	-
高雄市政府原住民事務委員會		438,878,581	7,185,000	674,251	279,730	1,991,814
高雄市政府客家事務委員會		46,868,073	-	138,424	1,523,619	516,003
高雄市政府公務人力發展中心		12,117,653	-	-	-	12,039,479
高雄市政府資訊中心		54,024,480	-	54,126	-	58,354
高雄市鹽埕區公所		1,134,229	-	224	505,961	621,091
高雄市鼓山區公所		8,547,583	-	703	4,382	573,148
高雄市左營區公所		9,998,239	-	-	439,418	1,024,514
高雄市楠梓區公所		10,192,895	-	4,803	892	281,076
高雄市三民區公所		8,325,353	-	396	659,992	2,887,098
高雄市新興區公所		5,381,548	-	-	1,028	1,281,617
高雄市前金區公所		207,438	-	1,000	7,156	134,800
高雄市苓雅區公所		18,033,095	-	6,571	1,320	963,821
高雄市前鎮區公所		44,272,417	-	4,012	3,008	739,557
高雄市旗津區公所		318,709	-	-	24,300	80,382
高雄市小港區公所		123,334,717	-	78,584	2,800	1,210,748
高雄市鳳山區公所		11,658,363	-	11,528	3,321,003	236,537
高雄市林園區公所		82,169,941	-	18,141	750,354	860,448
高雄市大寮區公所		25,871,437	-	35,829	102,084	9,397
高雄市大樹區公所		34,400,701	-	1,613	332,910	331,739
高雄市大社區公所		9,703,196	-	23,890	46,742	1,036,329
高雄市仁武區公所		13,038,187	-	-	1,044	714,718
高雄市鳥松區公所		1,944,605	-	15,541	15,700	227,337
高雄市岡山區公所		31,130,143	-	4,031	5,934,400	311,785
高雄市橋頭區公所		3,507,855	-	8,383	12,282	254,986
高雄市燕巢區公所		1,967,499	-	17,777	205,200	288,422
高雄市田寮區公所		4,233,803	-	53,633	24,250	16,765
高雄市阿蓮區公所		2,223,732	-	2,000	15,002	174,899
高雄市路竹區公所		52,595,025	-	1,000	326,028	1,407,084
高雄市湖內區公所		22,076,641	-	762	8,062	269,793
高雄市茄苳區公所		134,312,342	-	2,849	20,402	26,675
高雄市永安區公所		446,429,100	-	372	34,532	520,470
高雄市彌陀區公所		31,364,651	-	3,133	4,300	227,899
高雄市梓官區公所		1,099,522	-	35,278	148,400	286,811
高雄市旗山區公所		65,443,097	-	46,732	88,412	1,329,421
高雄市美濃區公所		27,433,118	-	1,165	69,614	340,728
高雄市六龜區公所		13,190,684	-	33,672	10,000	346,800
高雄市甲仙區公所		26,339,434	-	-	152,570	284,953
高雄市杉林區公所		8,927,799	-	22,923	40,000	161,717
高雄市内門區公所		23,000,355	-	77,776	42,800	64,843
高雄市政府民政局		188,643,037	-	2,202,172	80,564,725	3,231,926
高雄市殯葬管理處		488,029,128	-	383,928	469,438,501	5,058,764
高雄市兵役處		30,906,157	77,000	20,727	417	120,660
高雄市政府財政局		74,236,545,601	50,497,012,478	21,083,584	2,953,483,700	418,007,820
高雄市稅捐稽徵處		42,059,270,129	41,986,615,935	64,618,583	268,348	7,467,178
高雄市政府教育局		8,399,755,164	2,627,305,941	6,000	-	28,106,709
高雄市立社會教育館		10,461,347	-	27,700	9,916,418	517,229
高雄市政府教育局家庭教育中心		19,610,543	-	-	-	-
高雄市政府經濟發展局		283,067,982	-	4,552,895	59,645,820	72,015,876
高雄市政府工務局		619,315,472	4,037,910	41,212,452	532,412,493	135,254

總決算

別決算分析總表

112年度

單位：新臺幣元

門					資本門		備註
營業盈餘及 事業收入	補助及 協助收入	捐獻及 贈與收入	其他收入	小計	財產收入	小計	
66,375,866	49,108,135,469	2,387,549,586	4,910,077,911	164,326,345,569	1,875,372,410	1,875,372,410	
-	-	-	1,124,244	2,523,741	-	-	
-	-	-	78,149	50,111,885	-	-	
-	-	-	101,900	111,719	-	-	
-	2,000,000	-	2,510,942	1,195,245,826	-	-	
-	-	-	2,834	14,334	-	-	
-	-	-	-	8	-	-	
-	428,416,018	-	331,768	438,878,581	-	-	
-	43,454,654	-	1,235,373	46,868,073	-	-	
-	-	-	78,174	12,117,653	-	-	
-	53,912,000	-	-	54,024,480	-	-	
-	-	-	6,953	1,134,229	-	-	
-	-	7,722,536	246,814	8,547,583	-	-	
-	-	8,309,458	224,849	9,998,239	-	-	
-	-	9,788,715	117,409	10,192,895	-	-	
-	-	4,450,000	327,867	8,325,353	-	-	
-	4,000,000	-	98,903	5,381,548	-	-	
-	-	-	64,482	207,438	-	-	
-	-	17,026,384	34,999	18,033,095	-	-	
-	-	43,482,157	43,683	44,272,417	-	-	
-	-	210,117	3,910	318,709	-	-	
-	-	121,946,418	96,167	123,334,717	-	-	
-	3,645,338	4,150,000	293,957	11,658,363	-	-	
-	-	80,388,130	152,868	82,169,941	-	-	
-	-	25,345,034	379,093	25,871,437	-	-	
-	-	33,529,535	204,904	34,400,701	-	-	
-	-	8,470,000	126,235	9,703,196	-	-	
-	-	12,001,780	320,645	13,038,187	-	-	
-	-	1,650,487	35,540	1,944,605	-	-	
-	3,792,000	20,694,150	393,777	31,130,143	-	-	
-	-	3,158,929	73,275	3,507,855	-	-	
-	-	1,400,000	56,100	1,967,499	-	-	
-	-	4,119,381	19,774	4,233,803	-	-	
-	-	1,961,722	70,109	2,223,732	-	-	
-	1,076,365	49,629,000	155,548	52,595,025	-	-	
-	-	21,586,770	211,254	22,076,641	-	-	
-	-	134,212,000	50,416	134,312,342	-	-	
-	-	445,828,017	45,709	446,429,100	-	-	
-	-	31,114,225	15,094	31,364,651	-	-	
-	-	588,300	40,733	1,099,522	-	-	
-	-	27,067,183	36,911,349	65,443,097	-	-	
-	6,824,000	19,313,693	883,918	27,433,118	-	-	
-	2,001,453	10,582,816	215,943	13,190,684	-	-	
-	3,610,404	22,286,147	5,360	26,339,434	-	-	
-	20,000	8,523,428	159,731	8,927,799	-	-	
-	-	22,814,537	399	23,000,355	-	-	
-	1,623,000	99,206,300	1,814,914	188,643,037	-	-	
-	1,980,000	2,535,325	8,632,610	488,029,128	-	-	
-	30,686,650	-	703	30,906,157	-	-	
-	18,315,233,000	3,106,492	1,102,696,140	73,310,623,214	925,922,387	925,922,387	
-	-	-	300,085	42,059,270,129	-	-	
-	5,743,321,408	-	1,015,106	8,399,755,164	-	-	
-	-	-	-	10,461,347	-	-	
-	19,610,543	-	-	19,610,543	-	-	
2,190	144,450,132	-	2,401,069	283,067,982	-	-	
-	9,186,195	-	32,331,168	619,315,472	-	-	

高雄市 各機關歲入來源

中華民國

來源別 機關別	門別	合計	經常			
			稅課收入	罰款及 賠償收入	規費收入	財產收入
高雄市政府工務局新建工程處		1,170,474,541	-	1,809,386	-	8,404,948
高雄市政府工務局養護工程處		867,352,701	-	8,851,274	6,044,922	62,023,888
高雄市政府工務局違章建築處理大隊		73,090	-	-	16	72,222
高雄市政府社會局		3,928,477,696	607,864,585	4,073,351	2,510,369	1,917,481
高雄市政府社會局仁愛之家		6,676,758	-	769,864	5,248,095	140,386
高雄市政府社會局兒童福利服務中心		18,799,274	-	8,515	64,336	189,503
高雄市政府社會局無障礙之家		9,164,318	-	33,908	2,622,569	700
高雄市政府社會局長青綜合服務中心		233,160,043	-	8,141	1,255,027	779,598
高雄市政府社會局家庭暴力及性侵害防治中心		120,673,978	-	5,042,924	-	2,476
高雄市政府警察局		486,535,396	365,016,396	88,004,085	12,565,786	3,776,697
高雄市政府衛生局		6,867,096,973	7,935,000	125,724,099	11,406,040	148,897,155
高雄市政府環境保護局		1,118,650,453	-	183,595,953	21,814,088	9,766,871
高雄市政府環境保護局中區資源回收廠		529,120,127	-	693,279	655,120	4,504,092
高雄市政府環境保護局南區資源回收廠		945,628,110	-	266,315	1,388,320	4,718,666
高雄市政府地政局		131,075,590	-	39,251,011	80,257,107	2,565,643
高雄市政府地政局土地開發處		39,471,307	-	145,151	372,974	15,110
高雄市政府地政局鹽埕地政事務所		89,572,745	-	1,629,863	81,916,757	10,320
高雄市政府地政局新興地政事務所		143,504,969	-	946,852	133,047,073	2,925
高雄市政府地政局前鎮地政事務所		88,373,367	-	717,920	80,396,550	3,600
高雄市政府地政局楠梓地政事務所		106,587,298	-	983,778	98,970,420	8,427
高雄市政府地政局三民地政事務所		188,443,523	-	1,154,495	178,025,006	2,040
高雄市政府地政局鳳山地政事務所		108,425,669	-	1,528,913	99,866,933	93,621
高雄市政府地政局岡山地政事務所		68,011,120	-	1,065,353	62,765,912	2,316
高雄市政府地政局旗山地政事務所		12,562,579	-	566,943	11,711,385	46,673
高雄市政府地政局路竹地政事務所		56,272,901	-	1,398,994	52,856,499	37,586
高雄市政府地政局仁武地政事務所		79,518,181	-	843,361	73,664,080	50,461
高雄市政府地政局美濃地政事務所		13,334,813	-	435,701	12,499,779	39,457
高雄市政府地政局大寮地政事務所		65,765,813	-	546,105	62,847,606	39,313
高雄市政府新聞局		16,203,049	-	22,200	292	15,108
高雄廣播電臺		1,500	-	-	-	1,500
高雄市政府農業局		128,965,343	28,074,211	3,080,847	19,187,176	5,775,064
高雄市動物保護處		21,524,883	2,528,839	4,696,048	2,664,935	269,188
高雄市政府勞工局		425,593,893	-	71,899,678	370,206	7,251,130
高雄市政府勞工局勞動檢查處		68,957,637	-	58,710,000	1,904,749	233,936
高雄市政府勞工局勞工教育生活中心		19,323,931	-	10,270	6,895,055	1,070,843
高雄市政府勞工局訓練就業中心		296,982,042	-	90,804	-	287,353
高雄市政府勞工局博愛職業技能訓練中心		33,860,595	-	55,943	-	-
高雄市政府捷運工程局		3,491,551,250	-	-	-	214,500
高雄市政府消防局		124,443,128	-	8,101,854	124,440	6,347,598
高雄市政府文化局		668,206,611	-	1,546,131	14,607,902	10,306,698
高雄市政府交通局		3,771,645,106	59,000	2,523,789,574	1,587,791	11,104,608
高雄市政府交通局車輛行車事故鑑定委員會		8,490,596	1,772,000	-	6,718,500	-
高雄市政府海洋局		1,201,934,228	-	827,377	24,668,565	16,329,903
高雄市政府都市發展局		1,359,296,765	2,506,000	17,722,706	3,218,300	883,766
高雄市政府法制局		6,138,985	-	6,036,827	1,542	616
高雄市政府觀光局		561,575,439	-	20,448,065	30,784,373	11,803,759
高雄市政府水利局		6,423,495,626	-	14,939,475	768,795,938	47,075,623
高雄市政府毒品防制局		73,803,132	-	6,550,000	-	1,860
高雄市政府運動發展局		545,756,461	-	2,390,638	43,054,780	51,150,409
高雄市政府青年局		21,856,133	-	85,321	-	160,000

總決算

別決算分析總表

112年度

單位：新臺幣元

門					資本門		備註
營業盈餘及事業收入	補助及協助收入	捐獻及贈與收入	其他收入	小計	財產收入	小計	
-	110,860,660	835,211,001	11,011,020	967,297,015	203,177,526	203,177,526	-
-	675,448,490	64,346,970	50,637,157	867,352,701	-	-	-
-	-	-	852	73,090	-	-	-
-	3,303,125,533	829,435	8,156,942	3,928,477,696	-	-	-
-	471,113	-	47,300	6,676,758	-	-	-
-	18,384,563	152,327	30	18,799,274	-	-	-
-	6,490,296	-	16,845	9,164,318	-	-	-
-	231,000,000	-	117,277	233,160,043	-	-	-
-	115,561,568	-	67,010	120,673,978	-	-	-
-	10,647,466	284,100	6,240,866	486,535,396	-	-	-
-	6,571,771,475	-	1,363,204	6,867,096,973	-	-	-
-	180,238,080	-	723,235,461	1,118,650,453	-	-	-
-	-	-	523,267,636	529,120,127	-	-	-
-	-	-	939,254,809	945,628,110	-	-	-
-	7,695,224	-	1,306,605	131,075,590	-	-	-
-	37,287,102	-	1,650,970	39,471,307	-	-	-
-	-	-	6,015,805	89,572,745	-	-	-
-	-	-	9,508,119	143,504,969	-	-	-
-	-	-	7,255,297	88,373,367	-	-	-
-	-	-	6,624,673	106,587,298	-	-	-
-	-	-	9,261,982	188,443,523	-	-	-
-	-	-	6,936,202	108,425,669	-	-	-
-	-	-	4,177,539	68,011,120	-	-	-
-	-	-	237,578	12,562,579	-	-	-
-	-	-	1,979,822	56,272,901	-	-	-
-	-	-	4,960,279	79,518,181	-	-	-
-	-	-	359,876	13,334,813	-	-	-
-	-	-	2,332,789	65,765,813	-	-	-
-	-	-	16,165,449	16,203,049	-	-	-
-	-	-	-	1,500	-	-	-
10,780,000	55,753,705	-	751,864	123,402,867	5,562,476	5,562,476	-
-	11,273,236	-	92,637	21,524,883	-	-	-
-	345,783,534	-	289,345	425,593,893	-	-	-
-	8,108,448	-	504	68,957,637	-	-	-
-	2,266,752	-	9,081,011	19,323,931	-	-	-
-	296,538,719	-	65,166	296,982,042	-	-	-
-	33,790,638	-	14,014	33,860,595	-	-	-
-	3,491,328,000	-	8,750	3,491,551,250	-	-	-
-	99,851,032	9,962,033	56,171	124,443,128	-	-	-
-	606,985,288	-	34,760,592	668,206,611	-	-	-
55,533,676	1,170,417,464	-	9,152,993	3,771,645,106	-	-	-
-	-	-	96	8,490,596	-	-	-
60,000	1,154,429,681	5,511,101	107,601	1,201,934,228	-	-	-
-	14,538,771	-	580,981,689	619,851,232	739,445,533	739,445,533	-
-	-	-	100,000	6,138,985	-	-	-
-	337,184,101	160,000,000	90,653	560,310,951	1,264,488	1,264,488	-
-	4,854,968,293	3,053,453	734,662,844	6,423,495,626	-	-	-
-	67,251,272	-	-	73,803,132	-	-	-
-	448,430,993	-	729,641	545,756,461	-	-	-
-	21,410,812	-	200,000	21,856,133	-	-	-

高雄市總決算 各機關歲出政事別決算分析總表

中華民國112年度

單位：新臺幣元

主管機關別 政事別	合 計	高雄市議會 主管	高雄市政府 主管	高雄市政府 民政局主管	高雄市政府 財政局主管	高雄市政府 教育局主管
合 計	165,307,543,335	749,576,557	7,419,505,021	1,919,442,378	3,163,733,811	53,784,277,734
行政支出	1,065,127,803	-	1,004,101,325	-	-	-
立法支出	749,576,557	749,576,557	-	-	-	-
民政支出	11,800,152,937	-	6,012,179,943	1,626,820,328	-	-
警政支出	11,730,228,686	-	-	-	-	-
財務支出	1,013,599,708	-	-	-	1,013,599,708	-
教育支出	53,749,294,948	-	53,808,578	-	-	53,695,486,370
文化支出	4,984,922,065	-	-	59,210,046	-	88,791,364
農業支出	4,835,764,444	-	-	-	-	-
工業支出	103,407,019	-	-	-	-	-
交通支出	19,038,149,930	-	349,415,175	233,412,004	-	-
其他經濟服務支出	2,338,601,078	-	-	-	33,370,000	-
社會保險支出	3,562,417,579	-	-	-	-	-
社會救助支出	1,676,061,318	-	-	-	-	-
福利服務支出	16,391,857,511	-	-	-	-	-
國民就業支出	431,195,003	-	-	-	-	-
醫療保健支出	9,322,589,886	-	-	-	-	-
環境保護支出	11,082,393,196	-	-	-	-	-
社區發展支出	1,102,136,018	-	-	-	-	-
退休撫卹給付支出	6,133,029,566	-	-	-	-	-
債務付息支出	2,301,466,000	-	-	-	2,102,499,000	-
還本付息事務支出	14,265,103	-	-	-	14,265,103	-
其他支出	1,881,306,980	-	-	-	-	-

高雄市總決算 各機關歲出政事別決算分析總表

中華民國112年度

單位：新臺幣元

主管機關別 政事別	高雄市政府 經濟發展局 主管	高雄市政府 工務局主管	高雄市政府 社會局主管	高雄市政府 警察局主管	高雄市政府 衛生局主管	高雄市政府 環境保護局 主管
合 計	963,943,503	10,469,212,453	19,458,879,812	11,730,228,686	9,184,616,701	4,962,651,098
行政支出	-	-	-	-	-	-
立法支出	-	-	-	-	-	-
民政支出	-	-	-	-	-	-
警政支出	-	-	-	11,730,228,686	-	-
財務支出	-	-	-	-	-	-
教育支出	-	-	-	-	-	-
文化支出	-	-	-	-	-	-
農業支出	-	-	-	-	-	-
工業支出	103,407,019	-	-	-	-	-
交通支出	-	10,371,194,323	-	-	-	-
其他經濟服務支出	860,536,484	6,847,000	-	-	-	-
社會保險支出	-	-	3,486,393,579	-	-	-
社會救助支出	-	-	1,672,161,318	-	-	-
福利服務支出	-	-	14,300,324,915	-	-	-
國民就業支出	-	-	-	-	-	-
醫療保健支出	-	-	-	-	9,184,616,701	-
環境保護支出	-	-	-	-	-	4,962,651,098
社區發展支出	-	91,171,130	-	-	-	-
退休撫卹給付支出	-	-	-	-	-	-
債務付息支出	-	-	-	-	-	-
還本付息事務支出	-	-	-	-	-	-
其他支出	-	-	-	-	-	-

高雄市總決算 各機關歲出政事別決算分析總表

中華民國112年度

單位：新臺幣元

主管機關別 政事別	高雄市政府 地政局主管	高雄市政府 新聞局主管	高雄市政府 農業局主管	高雄市政府 勞工局主管	高雄市政府 捷運工程局 主管	高雄市政府 消防局主管
合 計	1,231,614,688	218,216,367	1,859,953,552	1,226,866,624	4,921,672,845	2,929,537,978
行政支出	-	-	-	-	-	-
立法支出	-	-	-	-	-	-
民政支出	1,231,614,688	-	-	-	-	2,929,537,978
警政支出	-	-	-	-	-	-
財務支出	-	-	-	-	-	-
教育支出	-	-	-	-	-	-
文化支出	-	218,216,367	-	-	-	-
農業支出	-	-	749,898,270	-	-	-
工業支出	-	-	-	-	-	-
交通支出	-	-	-	-	4,722,705,845	-
其他經濟服務支出	-	-	-	-	-	-
社會保險支出	-	-	76,024,000	-	-	-
社會救助支出	-	-	-	-	-	-
福利服務支出	-	-	1,034,031,282	795,671,621	-	-
國民就業支出	-	-	-	431,195,003	-	-
醫療保健支出	-	-	-	-	-	-
環境保護支出	-	-	-	-	-	-
社區發展支出	-	-	-	-	-	-
退休撫卹給付支出	-	-	-	-	-	-
債務付息支出	-	-	-	-	198,967,000	-
還本付息事務支出	-	-	-	-	-	-
其他支出	-	-	-	-	-	-

高雄市總決算 各機關歲出政事別決算分析總表

中華民國112年度

單位：新臺幣元

主管機關別 政事別	高雄市政府 文化局主管	高雄市政府 交通局主管	高雄市政府 海洋局主管	高雄市政府 都市發展局 主管	高雄市政府 法制局主管	高雄市政府 觀光局主管
合 計	2,859,003,928	3,361,422,583	2,174,005,359	1,010,964,888	82,683,750	1,234,733,414
行政支出	-	-	-	-	61,026,478	-
立法支出	-	-	-	-	-	-
民政支出	-	-	-	-	-	-
警政支出	-	-	-	-	-	-
財務支出	-	-	-	-	-	-
教育支出	-	-	-	-	-	-
文化支出	2,859,003,928	-	-	-	-	49,887,689
農業支出	-	-	1,876,420,882	-	-	-
工業支出	-	-	-	-	-	-
交通支出	-	3,361,422,583	-	-	-	-
其他經濟服務支出	-	-	31,854,784	-	-	1,184,845,725
社會保險支出	-	-	-	-	-	-
社會救助支出	-	-	3,900,000	-	-	-
福利服務支出	-	-	261,829,693	-	-	-
國民就業支出	-	-	-	-	-	-
醫療保健支出	-	-	-	-	-	-
環境保護支出	-	-	-	-	-	-
社區發展支出	-	-	-	1,010,964,888	-	-
退休撫卹給付支出	-	-	-	-	-	-
債務付息支出	-	-	-	-	-	-
還本付息事務支出	-	-	-	-	-	-
其他支出	-	-	-	-	21,657,272	-

高雄市總決算 各機關歲出政事別決算分析總表

中華民國112年度

單位：新臺幣元

主管機關別 政事別	高雄市政府 水利局主管	高雄市政府 毒品防制局 主管	高雄市政府 運動發展局 主管	高雄市政府 青年局主管	統籌支撥科目
合 計	8,329,187,390	137,973,185	1,709,812,671	221,147,085	7,992,679,274
行政支出	-	-	-	-	-
立法支出	-	-	-	-	-
民政支出	-	-	-	-	-
警政支出	-	-	-	-	-
財務支出	-	-	-	-	-
教育支出	-	-	-	-	-
文化支出	-	-	1,709,812,671	-	-
農業支出	2,209,445,292	-	-	-	-
工業支出	-	-	-	-	-
交通支出	-	-	-	-	-
其他經濟服務支出	-	-	-	221,147,085	-
社會保險支出	-	-	-	-	-
社會救助支出	-	-	-	-	-
福利服務支出	-	-	-	-	-
國民就業支出	-	-	-	-	-
醫療保健支出	-	137,973,185	-	-	-
環境保護支出	6,119,742,098	-	-	-	-
社區發展支出	-	-	-	-	-
退休撫卹給付支出	-	-	-	-	6,133,029,566
債務付息支出	-	-	-	-	-
還本付息事務支出	-	-	-	-	-
其他支出	-	-	-	-	1,859,649,708

高雄市 各機關歲出用途別

中華民國

科 目		合 計	經 常		
款	項 名 稱		人 事 費	業 務 費	獎 補 助 費
	合 計	165,307,543,335	31,882,465,755	11,235,301,311	85,069,993,898
01	高雄市議會主管	747,208,657	556,474,493	161,406,654	2,236,000
	001 高雄市議會	747,208,657	556,474,493	161,406,654	2,236,000
02	高雄市政府主管	7,292,741,255	2,535,428,617	1,967,626,415	1,604,737,646
	010 高雄市政府行政暨國際處	331,552,886	193,793,507	122,744,785	621,257
	011 高雄市政府主計處	100,760,563	92,972,347	6,775,412	30,000
	012 高雄市政府人事處	100,792,035	82,291,632	9,808,578	2,279,735
	013 高雄市政府研究發展考核委員會	137,578,338	71,109,195	61,652,673	3,857,700
	014 高雄市政府政風處	65,059,533	61,429,799	3,509,443	18,000
	015 高雄市政府原住民事務委員會	929,804,595	29,790,416	74,696,263	578,243,144
	016 高雄市政府客家事務委員會	107,545,109	29,099,387	44,406,148	16,899,149
	017 高雄市政府公務人力發展中心	53,808,578	34,314,285	19,332,443	48,000
	018 高雄市政府資訊中心	235,429,372	37,968,398	124,661,019	8,000
	300 高雄市鹽埕區公所	72,409,391	38,540,175	23,098,584	5,452,000
	301 高雄市鼓山區公所	143,173,392	63,896,111	44,784,399	17,151,471
	302 高雄市左營區公所	157,657,999	77,572,047	51,846,966	16,473,682
	303 高雄市楠梓區公所	155,153,373	71,551,776	54,348,623	19,559,200
	304 高雄市三民區公所	272,722,227	112,424,319	98,962,587	44,699,769
	305 高雄市新興區公所	125,506,022	56,062,974	37,768,565	10,822,323
	306 高雄市前金區公所	71,948,713	38,095,850	24,316,988	6,234,000
	307 高雄市苓雅區公所	232,805,447	91,699,651	93,399,800	30,208,081
	308 高雄市前鎮區公所	234,359,598	81,877,576	83,818,921	51,971,593
	309 高雄市旗津區公所	69,720,409	36,196,359	17,652,073	5,070,000
	310 高雄市小港區公所	267,069,989	74,843,929	133,712,205	17,267,619
	311 高雄市鳳山區公所	306,894,462	110,947,592	121,521,645	49,752,530
	312 高雄市林園區公所	191,551,123	55,974,098	66,363,634	44,594,000
	313 高雄市大寮區公所	180,812,133	79,611,777	47,315,840	26,282,863
	314 高雄市大樹區公所	116,213,495	46,302,731	33,592,938	15,445,200
	315 高雄市大社區公所	78,116,784	38,071,767	26,614,418	4,846,000
	316 高雄市仁武區公所	110,875,979	49,020,091	36,837,409	10,023,114
	317 高雄市鳥松區公所	69,208,270	37,749,622	20,074,488	4,672,720
	318 高雄市岡山區公所	151,393,954	61,284,489	57,987,719	17,796,637
	319 高雄市橋頭區公所	84,527,213	44,414,267	24,426,285	8,343,000
	320 高雄市燕巢區公所	100,715,386	48,230,486	19,293,364	6,763,239
	321 高雄市田寮區公所	120,341,205	32,963,760	13,746,876	3,321,095
	322 高雄市阿蓮區公所	87,342,624	42,614,380	21,917,905	6,594,000
	323 高雄市路竹區公所	160,102,684	59,118,580	40,451,741	31,831,655
	324 高雄市湖內區公所	94,742,005	40,842,060	27,023,018	11,552,534
	325 高雄市茄萣區公所	206,597,169	46,299,383	33,750,352	84,928,146
	326 高雄市永安區公所	490,519,807	31,293,263	32,030,330	383,947,865
	327 高雄市彌陀區公所	92,598,759	37,221,973	25,439,913	12,436,605
	328 高雄市梓官區公所	76,764,740	43,986,734	19,264,646	6,596,000
	329 高雄市旗山區公所	153,666,154	54,649,456	53,657,692	9,307,215
	330 高雄市美濃區公所	125,032,689	55,319,265	36,034,184	9,586,000
	331 高雄市六龜區公所	97,400,396	36,946,495	29,226,651	5,428,000
	332 高雄市甲仙區公所	82,242,799	36,527,933	16,272,619	14,631,237
	333 高雄市杉林區公所	94,029,554	28,642,453	13,710,140	3,963,268
	334 高雄市内門區公所	156,194,302	41,866,229	19,776,133	5,180,000
03	高雄市政府民政局主管	1,767,631,897	998,814,550	289,250,422	78,780,685
	030 高雄市政府民政局	1,349,743,220	851,528,728	101,528,192	58,640,054

總決算

決算分析總表

112年度

單位：新臺幣元

支 出		資 本 支 出				
債 務 費	小 計	人 事 費	業 務 費	設 備 及 投 資	獎 補 助 費	小 計
2,154,008,773	130,341,769,737	-	-	24,935,372,980	10,030,400,618	34,965,773,598
-	720,117,147	-	-	27,091,510	-	27,091,510
-	720,117,147	-	-	27,091,510	-	27,091,510
-	6,107,792,678	-	-	1,000,694,573	184,254,004	1,184,948,577
-	317,159,549	-	-	14,393,337	-	14,393,337
-	99,777,759	-	-	982,804	-	982,804
-	94,379,945	-	-	6,332,090	80,000	6,412,090
-	136,619,568	-	-	258,770	700,000	958,770
-	64,957,242	-	-	102,291	-	102,291
-	682,729,823	-	-	93,613,968	153,460,804	247,074,772
-	90,404,684	-	-	17,140,425	-	17,140,425
-	53,694,728	-	-	113,850	-	113,850
-	162,637,417	-	-	72,791,955	-	72,791,955
-	67,090,759	-	-	5,318,632	-	5,318,632
-	125,831,981	-	-	17,341,411	-	17,341,411
-	145,892,695	-	-	11,765,304	-	11,765,304
-	145,459,599	-	-	9,693,774	-	9,693,774
-	256,086,675	-	-	16,635,552	-	16,635,552
-	104,653,862	-	-	20,852,160	-	20,852,160
-	68,646,838	-	-	3,301,875	-	3,301,875
-	215,307,532	-	-	17,497,915	-	17,497,915
-	217,668,090	-	-	16,691,508	-	16,691,508
-	58,918,432	-	-	10,801,977	-	10,801,977
-	225,823,753	-	-	38,812,116	2,434,120	41,246,236
-	282,221,767	-	-	24,672,695	-	24,672,695
-	166,931,732	-	-	24,619,391	-	24,619,391
-	153,210,480	-	-	27,601,653	-	27,601,653
-	95,340,869	-	-	20,872,626	-	20,872,626
-	69,532,185	-	-	8,584,599	-	8,584,599
-	95,880,614	-	-	14,995,365	-	14,995,365
-	62,496,830	-	-	6,711,440	-	6,711,440
-	137,068,845	-	-	14,325,109	-	14,325,109
-	77,183,552	-	-	7,343,661	-	7,343,661
-	74,287,089	-	-	26,428,297	-	26,428,297
-	50,031,731	-	-	70,309,474	-	70,309,474
-	71,126,285	-	-	16,216,339	-	16,216,339
-	131,401,976	-	-	26,012,448	2,688,260	28,700,708
-	79,417,612	-	-	13,729,393	1,595,000	15,324,393
-	164,977,881	-	-	28,678,469	12,940,819	41,619,288
-	447,271,458	-	-	34,027,786	9,220,563	43,248,349
-	75,098,491	-	-	16,809,535	690,733	17,500,268
-	69,847,380	-	-	6,917,360	-	6,917,360
-	117,614,363	-	-	35,850,086	201,705	36,051,791
-	100,939,449	-	-	23,893,240	200,000	24,093,240
-	71,601,146	-	-	25,757,250	42,000	25,799,250
-	67,431,789	-	-	14,811,010	-	14,811,010
-	46,315,861	-	-	47,713,693	-	47,713,693
-	66,822,362	-	-	89,371,940	-	89,371,940
-	1,366,845,657	-	-	348,130,793	52,655,447	400,786,240
-	1,011,696,974	-	-	285,390,799	52,655,447	338,046,246

高雄市 各機關歲出用途別

中華民國

科 目			合 計	經 常		
款	項	名 稱		人 事 費	業 務 費	獎 補 助 費
	031	高雄市殯葬管理處	305,373,124	103,165,778	148,538,676	162,000
	032	高雄市兵役處	112,515,553	44,120,044	39,183,554	19,978,631
04		高雄市政府財政局主管	3,163,727,646	751,548,633	252,927,172	35,970,327
	040	高雄市政府財政局	2,406,713,500	136,058,436	119,490,736	33,433,000
	041	高雄市稅捐稽徵處	757,014,146	615,490,197	133,436,436	2,537,327
05		高雄市政府教育局主管	53,774,693,863	41,472,427	30,915,029	50,589,214,505
	050	高雄市政府教育局	53,685,902,499	-	-	50,577,716,249
	052	高雄市立社會教育館	57,922,033	34,735,553	18,289,518	107,700
	053	高雄市政府教育局家庭教育中心	30,869,331	6,736,874	12,625,511	11,390,556
06		高雄市政府經濟發展局主管	878,584,490	207,983,422	139,263,898	338,911,060
	060	高雄市政府經濟發展局	878,584,490	207,983,422	139,263,898	338,911,060
07		高雄市政府工務局主管	9,016,944,142	835,853,842	851,150,744	70,708,827
	070	高雄市政府工務局	1,138,624,279	249,702,668	121,910,034	64,937,910
	071	高雄市政府工務局新建工程處	2,899,777,185	157,560,319	17,794,364	338,000
	072	高雄市政府工務局養護工程處	4,887,371,548	346,844,979	705,553,124	5,102,917
	073	高雄市政府工務局違章建築處理大隊	91,171,130	81,745,876	5,893,222	330,000
08		高雄市政府社會局主管	19,430,704,524	732,202,890	608,101,142	17,877,290,318
	080	高雄市政府社會局	18,530,170,485	393,423,225	365,773,458	17,611,355,089
	081	高雄市政府社會局仁愛之家	92,333,228	20,897,470	24,602,679	4,003,421
	082	高雄市政府社會局兒童福利服務中心	73,648,240	18,841,884	42,783,500	11,641,529
	083	高雄市政府社會局無障礙之家	142,241,580	53,475,751	72,390,610	16,006,219
	084	高雄市政府社會局長青綜合服務中心	286,782,401	30,637,623	40,849,847	208,556,137
	085	高雄市政府社會局家庭暴力及性侵害防治中心	305,528,590	214,926,937	61,701,048	25,727,923
09		高雄市政府警察局主管	11,716,986,666	10,313,058,081	610,739,451	137,749,989
	090	高雄市政府警察局	11,716,986,666	10,313,058,081	610,739,451	137,749,989
10		高雄市政府衛生局主管	8,900,021,878	1,138,321,155	1,028,241,184	6,487,481,570
	100	高雄市政府衛生局	8,900,021,878	1,138,321,155	1,028,241,184	6,487,481,570
11		高雄市政府環境保護局主管	4,809,387,094	3,197,969,839	1,162,388,785	304,441,760
	110	高雄市政府環境保護局	4,008,297,947	2,972,829,939	799,778,817	91,846,402
	111	高雄市政府環境保護局中區資源回收廠	335,352,763	98,784,586	144,422,435	91,932,789
	112	高雄市政府環境保護局南區資源回收廠	465,736,384	126,355,314	218,187,533	120,662,569
12		高雄市政府地政局主管	1,229,522,951	966,990,910	117,823,429	13,940,000
	120	高雄市政府地政局	196,673,068	175,013,373	21,037,962	208,000
	121	高雄市政府地政局土地開發處	294,883,783	143,042,664	11,105,228	12,960,000
	350	高雄市政府地政局鹽埕地政事務所	49,910,423	44,637,090	5,027,115	78,000
	351	高雄市政府地政局新興地政事務所	54,668,814	48,568,553	5,583,823	86,000
	352	高雄市政府地政局前鎮地政事務所	64,042,515	59,066,364	4,718,360	78,000
	353	高雄市政府地政局楠梓地政事務所	68,028,566	62,256,505	5,446,102	90,000
	354	高雄市政府地政局三民地政事務所	61,314,975	54,938,506	6,280,469	96,000
	355	高雄市政府地政局鳳山地政事務所	80,897,023	68,165,174	12,506,999	72,000
	356	高雄市政府地政局岡山地政事務所	69,296,818	59,570,101	9,644,717	82,000
	357	高雄市政府地政局旗山地政事務所	46,568,671	39,486,926	6,949,690	28,000
	358	高雄市政府地政局路竹地政事務所	71,493,043	62,933,386	8,023,249	42,000
	359	高雄市政府地政局仁武地政事務所	66,345,981	60,083,618	6,117,363	36,000
	360	高雄市政府地政局美濃地政事務所	43,922,189	36,805,258	6,786,931	40,000
	361	高雄市政府地政局大寮地政事務所	61,477,082	52,423,392	8,595,421	44,000
13		高雄市政府新聞局主管	208,715,848	106,927,109	97,886,185	70,000
	130	高雄市政府新聞局	159,467,420	68,552,241	87,571,835	22,000
	131	高雄廣播電臺	49,248,428	38,374,868	10,314,350	48,000

總決算

決算分析總表

112年度

單位：新臺幣元

支 出		資 本 支 出				
債 務 費	小 計	人 事 費	業 務 費	設 備 及 投 資	獎 補 助 費	小 計
-	251,866,454	-	-	53,506,670	-	53,506,670
-	103,282,229	-	-	9,233,324	-	9,233,324
2,116,764,103	3,157,210,235	-	-	6,517,411	-	6,517,411
2,116,764,103	2,405,746,275	-	-	967,225	-	967,225
-	751,463,960	-	-	5,550,186	-	5,550,186
-	50,661,601,961	-	-	4,905,652	3,108,186,250	3,113,091,902
-	50,577,716,249	-	-	-	3,108,186,250	3,108,186,250
-	53,132,771	-	-	4,789,262	-	4,789,262
-	30,752,941	-	-	116,390	-	116,390
-	686,158,380	-	-	143,908,504	48,517,606	192,426,110
-	686,158,380	-	-	143,908,504	48,517,606	192,426,110
-	1,757,713,413	-	-	6,589,269,663	669,961,066	7,259,230,729
-	436,550,612	-	-	57,786,714	644,286,953	702,073,667
-	175,692,683	-	-	2,724,084,502	-	2,724,084,502
-	1,057,501,020	-	-	3,804,196,415	25,674,113	3,829,870,528
-	87,969,098	-	-	3,202,032	-	3,202,032
-	19,217,594,350	-	-	169,049,422	44,060,752	213,110,174
-	18,370,551,772	-	-	122,296,755	37,321,958	159,618,713
-	49,503,570	-	-	42,829,658	-	42,829,658
-	73,266,913	-	-	381,327	-	381,327
-	141,872,580	-	-	369,000	-	369,000
-	280,043,607	-	-	-	6,738,794	6,738,794
-	302,355,908	-	-	3,172,682	-	3,172,682
-	11,061,547,521	-	-	654,336,155	1,102,990	655,439,145
-	11,061,547,521	-	-	654,336,155	1,102,990	655,439,145
-	8,654,043,909	-	-	144,976,677	101,001,292	245,977,969
-	8,654,043,909	-	-	144,976,677	101,001,292	245,977,969
-	4,664,800,384	-	-	90,807,159	53,779,551	144,586,710
-	3,864,455,158	-	-	90,063,238	53,779,551	143,842,789
-	335,139,810	-	-	212,953	-	212,953
-	465,205,416	-	-	530,968	-	530,968
37,244,670	1,135,999,009	-	-	93,523,942	-	93,523,942
-	196,259,335	-	-	413,733	-	413,733
37,244,670	204,352,562	-	-	90,531,221	-	90,531,221
-	49,742,205	-	-	168,218	-	168,218
-	54,238,376	-	-	430,438	-	430,438
-	63,862,724	-	-	179,791	-	179,791
-	67,792,607	-	-	235,959	-	235,959
-	61,314,975	-	-	-	-	-
-	80,744,173	-	-	152,850	-	152,850
-	69,296,818	-	-	-	-	-
-	46,464,616	-	-	104,055	-	104,055
-	70,998,635	-	-	494,408	-	494,408
-	66,236,981	-	-	109,000	-	109,000
-	43,632,189	-	-	290,000	-	290,000
-	61,062,813	-	-	414,269	-	414,269
-	204,883,294	-	-	3,832,554	-	3,832,554
-	156,146,076	-	-	3,321,344	-	3,321,344
-	48,737,218	-	-	511,210	-	511,210

高雄市 各機關歲出用途別

中華民國

科 目		合 計	經 常			
款	項 名 稱		人 事 費	業 務 費	獎 補 助 費	
15		高雄市政府農業局主管	1,852,292,393	207,673,663	140,316,485	1,269,352,584
	150	高雄市政府農業局	1,718,264,276	140,835,686	86,346,599	1,257,268,133
	151	高雄市動物保護處	134,028,117	66,837,977	53,969,886	12,084,451
16		高雄市政府勞工局主管	1,209,911,705	309,944,500	367,228,625	526,062,054
	160	高雄市政府勞工局	624,390,697	122,470,206	123,383,023	378,082,476
	161	高雄市政府勞工局勞動檢查處	110,287,090	94,547,702	15,346,233	22,000
	162	高雄市政府勞工局勞工教育生活中心	53,525,458	26,818,792	23,516,070	82,000
	163	高雄市政府勞工局訓練就業中心	366,203,803	53,494,175	164,252,048	145,754,619
	164	高雄市政府勞工局博愛職業技能訓練中心	55,504,657	12,613,625	40,731,251	2,120,959
17		高雄市政府捷運工程局主管	4,912,672,845	146,216,336	9,783,790	265,172,000
	170	高雄市政府捷運工程局	4,912,672,845	146,216,336	9,783,790	265,172,000
18		高雄市政府消防局主管	2,928,933,722	2,197,681,848	190,898,213	117,273,905
	180	高雄市政府消防局	2,928,933,722	2,197,681,848	190,898,213	117,273,905
19		高雄市政府文化局主管	2,648,400,981	207,760,075	385,562,640	1,220,330,868
	190	高雄市政府文化局	2,648,400,981	207,760,075	385,562,640	1,220,330,868
20		高雄市政府交通局主管	3,329,011,339	267,696,815	257,735,284	1,661,933,239
	200	高雄市政府交通局	3,317,186,397	258,446,241	255,200,896	1,661,915,239
	201	高雄市政府交通局車輛行車事故鑑定委員會	11,824,942	9,250,574	2,534,388	18,000
21		高雄市政府海洋局主管	1,757,943,284	112,488,764	175,852,491	271,862,252
	210	高雄市政府海洋局	1,757,943,284	112,488,764	175,852,491	271,862,252
22		高雄市政府都市發展局主管	1,009,033,178	182,183,603	26,403,401	45,513,598
	220	高雄市政府都市發展局	1,009,033,178	182,183,603	26,403,401	45,513,598
23		高雄市政府法制局主管	82,683,750	57,823,657	3,072,795	21,701,272
	230	高雄市政府法制局	82,683,750	57,823,657	3,072,795	21,701,272
24		高雄市政府觀光局主管	1,070,304,779	156,126,884	256,832,205	9,412,037
	240	高雄市政府觀光局	1,070,304,779	156,126,884	256,832,205	9,412,037
25		高雄市政府水利局主管	8,142,591,994	311,038,588	1,184,577,256	58,008,000
	250	高雄市政府水利局	8,142,591,994	311,038,588	1,184,577,256	58,008,000
26		高雄市政府毒品防制局主管	137,973,185	86,616,050	38,710,695	985,468
	260	高雄市政府毒品防制局	137,973,185	86,616,050	38,710,695	985,468
27		高雄市政府運動發展局主管	1,505,693,353	138,317,035	182,142,727	265,134,538
	270	高雄市政府運動發展局	1,505,693,353	138,317,035	182,142,727	265,134,538
28		高雄市政府青年局主管	206,851,785	40,234,136	58,337,743	108,139,906
	280	高雄市政府青年局	206,851,785	40,234,136	58,337,743	108,139,906
70		統籌支撥科目	7,329,915,198	5,074,591,570	236,769,497	1,372,201,082
	a02	公務人員退休及撫卹給付	6,132,796,566	4,812,196,076	-	1,320,600,490
	a03	公務人員各項補助及慰問金	262,288,136	262,288,136	-	-
	a04	災害準備金	934,830,496	107,358	236,769,497	51,600,592
		小計	161,061,084,402	31,879,439,492	10,831,944,357	84,754,615,490
		保留數				
01		高雄市政府議會主管	2,367,900	-	1,025,900	-
	001	高雄市政府議會	2,367,900	-	1,025,900	-
02		高雄市政府主管	126,763,766	-	65,454,935	1,936,000
	010	高雄市政府行政暨國際處	748,491	-	748,491	-
	013	高雄市政府研究發展考核委員會	451,000	-	451,000	-
	015	高雄市政府原住民事務委員會	9,437,916	-	2,780,000	1,936,000
	016	高雄市政府客家事務委員會	5,306,560	-	-	-

總決算

決算分析總表

112年度

單位：新臺幣元

支 出		資 本 支 出				
債 務 費	小 計	人 事 費	業 務 費	設 備 及 投 資	獎 補 助 費	小 計
-	1,617,342,732	-	-	207,991,405	26,958,256	234,949,661
-	1,484,450,418	-	-	206,855,602	26,958,256	233,813,858
-	132,892,314	-	-	1,135,803	-	1,135,803
-	1,203,235,179	-	-	6,676,526	-	6,676,526
-	623,935,705	-	-	454,992	-	454,992
-	109,915,935	-	-	371,155	-	371,155
-	50,416,862	-	-	3,108,596	-	3,108,596
-	363,500,842	-	-	2,702,961	-	2,702,961
-	55,465,835	-	-	38,822	-	38,822
-	421,172,126	-	-	257,719	4,491,243,000	4,491,500,719
-	421,172,126	-	-	257,719	4,491,243,000	4,491,500,719
-	2,505,853,966	-	-	421,689,607	1,390,149	423,079,756
-	2,505,853,966	-	-	421,689,607	1,390,149	423,079,756
-	1,813,653,583	-	-	545,240,704	289,506,694	834,747,398
-	1,813,653,583	-	-	545,240,704	289,506,694	834,747,398
-	2,187,365,338	-	-	409,520,001	732,126,000	1,141,646,001
-	2,175,562,376	-	-	409,498,021	732,126,000	1,141,624,021
-	11,802,962	-	-	21,980	-	21,980
-	560,203,507	-	-	1,121,716,312	76,023,465	1,197,739,777
-	560,203,507	-	-	1,121,716,312	76,023,465	1,197,739,777
-	254,100,602	-	-	749,856,668	5,075,908	754,932,576
-	254,100,602	-	-	749,856,668	5,075,908	754,932,576
-	82,597,724	-	-	86,026	-	86,026
-	82,597,724	-	-	86,026	-	86,026
-	422,371,126	-	-	647,833,653	100,000	647,933,653
-	422,371,126	-	-	647,833,653	100,000	647,933,653
-	1,553,623,844	-	-	6,563,132,105	25,836,045	6,588,968,150
-	1,553,623,844	-	-	6,563,132,105	25,836,045	6,588,968,150
-	126,312,213	-	-	11,660,972	-	11,660,972
-	126,312,213	-	-	11,660,972	-	11,660,972
-	585,594,300	-	-	919,454,053	645,000	920,099,053
-	585,594,300	-	-	919,454,053	645,000	920,099,053
-	206,711,785	-	-	140,000	-	140,000
-	206,711,785	-	-	140,000	-	140,000
-	6,683,562,149	-	-	550,943,097	95,409,952	646,353,049
-	6,132,796,566	-	-	-	-	-
-	262,288,136	-	-	-	-	-
-	288,477,447	-	-	550,943,097	95,409,952	646,353,049
2,154,008,773	129,620,008,112	-	-	21,433,242,863	10,007,833,427	31,441,076,290
-	1,025,900	-	-	1,342,000	-	1,342,000
-	1,025,900	-	-	1,342,000	-	1,342,000
-	67,390,935	-	-	57,372,831	2,000,000	59,372,831
-	748,491	-	-	-	-	-
-	451,000	-	-	-	-	-
-	4,716,000	-	-	4,721,916	-	4,721,916
-	-	-	-	5,306,560	-	5,306,560

高雄市 各機關歲出用途別

中華民國

科 目			合 計	經 常		
款	項	名 稱		人 事 費	業 務 費	獎 補 助 費
	018	高雄市政府資訊中心	31,729,107	-	25,347,357	-
	309	高雄市旗津區公所	12,581,018	-	12,581,018	-
	310	高雄市小港區公所	6,870,504	-	-	-
	314	高雄市大樹區公所	2,440,930	-	-	-
	318	高雄市岡山區公所	15,535,935	-	2,332,322	-
	325	高雄市茄苳區公所	4,317,729	-	-	-
	326	高雄市永安區公所	3,885,064	-	-	-
	329	高雄市旗山區公所	19,110,347	-	19,110,347	-
	330	高雄市美濃區公所	5,764,703	-	261,900	-
	331	高雄市六龜區公所	8,002,462	-	1,260,500	-
	332	高雄市甲仙區公所	582,000	-	582,000	-
03		高雄市政府民政局主管	151,810,481	-	59,958,728	3,684,300
	030	高雄市政府民政局	23,836,205	-	14,734,864	3,684,300
	031	高雄市殯葬管理處	127,974,276	-	45,223,864	-
04		高雄市政府財政局主管	6,165	-	-	-
	041	高雄市稅捐稽徵處	6,165	-	-	-
05		高雄市政府教育局主管	9,583,871	-	-	-
	050	高雄市政府教育局	9,583,871	-	-	-
06		高雄市政府經濟發展局主管	85,359,013	-	11,294,856	1,499,470
	060	高雄市政府經濟發展局	85,359,013	-	11,294,856	1,499,470
07		高雄市政府工務局主管	1,452,268,311	-	4,005,200	-
	070	高雄市政府工務局	17,351,957	-	4,005,200	-
	071	高雄市政府工務局新建工程處	727,344,354	-	-	-
	072	高雄市政府工務局養護工程處	707,572,000	-	-	-
08		高雄市政府社會局主管	28,175,288	-	5,160,246	1,303,965
	080	高雄市政府社會局	19,012,167	-	5,160,246	1,303,965
	081	高雄市政府社會局仁愛之家	55,281	-	-	-
	085	高雄市政府社會局家庭暴力及性侵害防治中心	9,107,840	-	-	-
09		高雄市政府警察局主管	13,242,020	-	-	-
	090	高雄市政府警察局	13,242,020	-	-	-
10		高雄市政府衛生局主管	284,594,823	-	421,040	284,173,783
	100	高雄市政府衛生局	284,594,823	-	421,040	284,173,783
11		高雄市政府環境保護局主管	153,264,004	3,000,000	137,836,830	6,209,164
	110	高雄市政府環境保護局	118,566,447	3,000,000	103,139,273	6,209,164
	111	高雄市政府環境保護局中區資源回收廠	9,022,179	-	9,022,179	-
	112	高雄市政府環境保護局南區資源回收廠	25,675,378	-	25,675,378	-
12		高雄市政府地政局主管	2,091,737	-	-	-
	121	高雄市政府地政局土地開發處	2,091,737	-	-	-
13		高雄市政府新聞局主管	9,500,519	26,263	9,474,256	-
	130	高雄市政府新聞局	9,500,519	26,263	9,474,256	-
15		高雄市政府農業局主管	7,661,159	-	724,237	-
	150	高雄市政府農業局	7,661,159	-	724,237	-
16		高雄市政府勞工局主管	16,954,919	-	16,042,419	912,500
	160	高雄市政府勞工局	2,668,376	-	2,668,376	-
	161	高雄市政府勞工局勞動檢查處	4,800,000	-	4,800,000	-
	163	高雄市政府勞工局訓練就業中心	9,486,543	-	8,574,043	912,500
17		高雄市政府捷運工程局主管	9,000,000	-	-	9,000,000
	170	高雄市政府捷運工程局	9,000,000	-	-	9,000,000
18		高雄市政府消防局主管	604,256	-	-	604,256

總決算

決算分析總表

112年度

單位：新臺幣元

支 出		資 本 支 出				
債 務 費	小 計	人 事 費	業 務 費	設 備 及 投 資	獎 補 助 費	小 計
-	25,347,357	-	-	6,381,750	-	6,381,750
-	12,581,018	-	-	-	-	-
-	-	-	-	6,870,504	-	6,870,504
-	-	-	-	2,440,930	-	2,440,930
-	2,332,322	-	-	13,203,613	-	13,203,613
-	-	-	-	4,317,729	-	4,317,729
-	-	-	-	1,885,064	2,000,000	3,885,064
-	19,110,347	-	-	-	-	-
-	261,900	-	-	5,502,803	-	5,502,803
-	1,260,500	-	-	6,741,962	-	6,741,962
-	582,000	-	-	-	-	-
-	63,643,028	-	-	84,878,937	3,288,516	88,167,453
-	18,419,164	-	-	2,128,525	3,288,516	5,417,041
-	45,223,864	-	-	82,750,412	-	82,750,412
-	-	-	-	6,165	-	6,165
-	-	-	-	6,165	-	6,165
-	-	-	-	-	9,583,871	9,583,871
-	-	-	-	-	9,583,871	9,583,871
-	12,794,326	-	-	72,177,542	387,145	72,564,687
-	12,794,326	-	-	72,177,542	387,145	72,564,687
-	4,005,200	-	-	1,444,786,736	3,476,375	1,448,263,111
-	4,005,200	-	-	9,870,382	3,476,375	13,346,757
-	-	-	-	727,344,354	-	727,344,354
-	-	-	-	707,572,000	-	707,572,000
-	6,464,211	-	-	20,522,852	1,188,225	21,711,077
-	6,464,211	-	-	11,359,731	1,188,225	12,547,956
-	-	-	-	55,281	-	55,281
-	-	-	-	9,107,840	-	9,107,840
-	-	-	-	13,242,020	-	13,242,020
-	-	-	-	13,242,020	-	13,242,020
-	284,594,823	-	-	-	-	-
-	284,594,823	-	-	-	-	-
-	147,045,994	-	-	6,218,010	-	6,218,010
-	112,348,437	-	-	6,218,010	-	6,218,010
-	9,022,179	-	-	-	-	-
-	25,675,378	-	-	-	-	-
-	-	-	-	2,091,737	-	2,091,737
-	-	-	-	2,091,737	-	2,091,737
-	9,500,519	-	-	-	-	-
-	9,500,519	-	-	-	-	-
-	724,237	-	-	6,936,922	-	6,936,922
-	724,237	-	-	6,936,922	-	6,936,922
-	16,954,919	-	-	-	-	-
-	2,668,376	-	-	-	-	-
-	4,800,000	-	-	-	-	-
-	9,486,543	-	-	-	-	-
-	9,000,000	-	-	-	-	-
-	9,000,000	-	-	-	-	-
-	604,256	-	-	-	-	-

高雄市 各機關歲出用途別

中華民國

科 目		合 計	經 常		
款	項 名 稱		人 事 費	業 務 費	獎 補 助 費
	180	高雄市政府消防局	-	-	604,256
19		高雄市政府文化局主管	-	4,128,429	5,103,000
	190	高雄市政府文化局	-	4,128,429	5,103,000
20		高雄市政府交通局主管	-	16,635,818	-
	200	高雄市政府交通局	-	16,635,818	-
21		高雄市政府海洋局主管	-	2,127,200	-
	210	高雄市政府海洋局	-	2,127,200	-
22		高雄市政府都市發展局主管	-	1,931,710	-
	220	高雄市政府都市發展局	-	1,931,710	-
24		高雄市政府觀光局主管	-	37,508,608	951,970
	240	高雄市政府觀光局	-	37,508,608	951,970
25		高雄市政府水利局主管	-	11,246,354	-
	250	高雄市政府水利局	-	11,246,354	-
27		高雄市政府運動發展局主管	-	3,688,888	-
	270	高雄市政府運動發展局	-	3,688,888	-
28		高雄市政府青年局主管	-	14,295,300	-
	280	高雄市政府青年局	-	14,295,300	-
70		統籌支撥科目	-	396,000	-
	a04	災害準備金	-	396,000	-
		保留小計	3,026,263	403,356,954	315,378,408

總決算

決算分析總表

112年度

單位：新臺幣元

支 出		資 本 支 出				
債 務 費	小 計	人 事 費	業 務 費	設 備 及 投 資	獎 補 助 費	小 計
-	604,256	-	-	-	-	-
-	9,231,429	-	-	201,371,518	-	201,371,518
-	9,231,429	-	-	201,371,518	-	201,371,518
-	16,635,818	-	-	15,775,426	-	15,775,426
-	16,635,818	-	-	15,775,426	-	15,775,426
-	2,127,200	-	-	413,934,875	-	413,934,875
-	2,127,200	-	-	413,934,875	-	413,934,875
-	1,931,710	-	-	-	-	-
-	1,931,710	-	-	-	-	-
-	38,460,578	-	-	125,968,057	-	125,968,057
-	38,460,578	-	-	125,968,057	-	125,968,057
-	11,246,354	-	-	173,184,221	2,164,821	175,349,042
-	11,246,354	-	-	173,184,221	2,164,821	175,349,042
-	3,688,888	-	-	200,430,430	-	200,430,430
-	3,688,888	-	-	200,430,430	-	200,430,430
-	14,295,300	-	-	-	-	-
-	14,295,300	-	-	-	-	-
-	396,000	-	-	661,889,838	478,238	662,368,076
-	396,000	-	-	661,889,838	478,238	662,368,076
-	721,761,625	-	-	3,502,130,117	22,567,191	3,524,697,308

高雄市
各機關統籌支撥

中華民國

機 關 名 稱	退 休 及 撫 卹 金				補 助
	實 現 數	應 付 數	保 留 數	合 計	實 現 數
合 計	6,132,796,566	-	-	6,132,796,566	262,288,136
高雄市議會主管	33,997,153	-	-	33,997,153	1,985,150
高雄市議會	33,997,153	-	-	33,997,153	1,985,150
高雄市政府主管	2,010,185,306	-	-	2,010,185,306	26,852,215
高雄市政府行政暨國際處	57,819,433	-	-	57,819,433	1,741,234
高雄市政府主計處	20,036,006	-	-	20,036,006	544,200
高雄市政府人事處	1,333,211,152	-	-	1,333,211,152	371,750
高雄市政府研究發展考核委員會	11,489,698	-	-	11,489,698	546,020
高雄市政府政風處	12,294,781	-	-	12,294,781	467,550
高雄市政府原住民事務委員會	6,478,243	-	-	6,478,243	190,420
高雄市政府客家事務委員會	2,838,615	-	-	2,838,615	1,006,690
高雄市政府公務人力發展中心	8,756,160	-	-	8,756,160	332,950
高雄市政府資訊中心	8,241,619	-	-	8,241,619	551,453
高雄市鹽埕區公所	19,890,135	-	-	19,890,135	235,600
高雄市鼓山區公所	22,226,580	-	-	22,226,580	384,850
高雄市左營區公所	23,119,596	-	-	23,119,596	782,330
高雄市楠梓區公所	19,352,877	-	-	19,352,877	692,600
高雄市三民區公所	36,821,068	-	-	36,821,068	1,397,840
高雄市新興區公所	22,087,795	-	-	22,087,795	1,656,700
高雄市前金區公所	15,477,701	-	-	15,477,701	448,250
高雄市苓雅區公所	34,674,346	-	-	34,674,346	999,210
高雄市前鎮區公所	28,281,876	-	-	28,281,876	1,619,252
高雄市旗津區公所	7,608,711	-	-	7,608,711	297,942
高雄市小港區公所	20,773,149	-	-	20,773,149	392,120
高雄市鳳山區公所	35,537,563	-	-	35,537,563	1,307,970
高雄市林園區公所	9,926,673	-	-	9,926,673	456,150
高雄市大寮區公所	18,830,883	-	-	18,830,883	1,241,400
高雄市大樹區公所	14,841,006	-	-	14,841,006	689,162
高雄市大社區公所	10,471,839	-	-	10,471,839	172,700
高雄市仁武區公所	11,797,947	-	-	11,797,947	481,030
高雄市鳥松區公所	11,308,381	-	-	11,308,381	248,300
高雄市岡山區公所	20,459,185	-	-	20,459,185	718,300
高雄市橋頭區公所	11,176,813	-	-	11,176,813	252,500
高雄市燕巢區公所	12,782,572	-	-	12,782,572	343,000
高雄市田寮區公所	9,223,170	-	-	9,223,170	169,502
高雄市阿蓮區公所	9,383,104	-	-	9,383,104	678,200
高雄市路竹區公所	16,303,744	-	-	16,303,744	1,014,150
高雄市湖內區公所	8,143,651	-	-	8,143,651	722,350
高雄市茄萣區公所	8,314,342	-	-	8,314,342	640,000
高雄市永安區公所	4,635,905	-	-	4,635,905	31,200
高雄市彌陀區公所	8,158,493	-	-	8,158,493	416,100
高雄市梓官區公所	8,515,203	-	-	8,515,203	204,520
高雄市旗山區公所	17,124,718	-	-	17,124,718	456,300
高雄市美濃區公所	15,648,132	-	-	15,648,132	798,990
高雄市六龜區公所	12,171,814	-	-	12,171,814	138,880
高雄市甲仙區公所	5,952,230	-	-	5,952,230	1,000
高雄市杉林區公所	8,782,489	-	-	8,782,489	410,150
高雄市内門區公所	9,215,908	-	-	9,215,908	601,400
高雄市政府民政局主管	201,121,352	-	-	201,121,352	10,738,936
高雄市政府民政局	172,029,234	-	-	172,029,234	9,043,716

總決算

科目支出明細表

112年度

單位:新臺幣元

及 慰 問 金			準 備 金			
應付數	保留數	合 計	實 現 數	應 付 數	保 留 數	合 計
-	-	262,288,136	801,749,812	133,080,684	662,764,076	1,597,594,572
-	-	1,985,150	-	-	-	-
-	-	1,985,150	-	-	-	-
-	-	26,852,215	101,349,294	37,042,618	165,135,817	303,527,729
-	-	1,741,234	-	-	-	-
-	-	544,200	-	-	-	-
-	-	371,750	-	-	-	-
-	-	546,020	-	-	-	-
-	-	467,550	-	-	-	-
-	-	190,420	11,538,779	20,744,231	1,260,500	33,543,510
-	-	1,006,690	1,840,430	506,940	3,393,050	5,740,420
-	-	332,950	-	-	-	-
-	-	551,453	-	-	-	-
-	-	235,600	-	-	-	-
-	-	384,850	810,859	-	-	810,859
-	-	782,330	770,392	-	-	770,392
-	-	692,600	358,982	-	-	358,982
-	-	1,397,840	580,180	-	-	580,180
-	-	1,656,700	40,797	-	-	40,797
-	-	448,250	12,958	-	-	12,958
-	-	999,210	-	-	-	-
-	-	1,619,252	511,996	-	-	511,996
-	-	297,942	696,648	-	-	696,648
-	-	392,120	131,550	-	-	131,550
-	-	1,307,970	1,385,474	-	-	1,385,474
-	-	456,150	1,409,096	-	-	1,409,096
-	-	1,241,400	4,300,000	-	-	4,300,000
-	-	689,162	934,784	-	-	934,784
-	-	172,700	388,394	-	-	388,394
-	-	481,030	769,378	-	-	769,378
-	-	248,300	2,334,531	-	-	2,334,531
-	-	718,300	1,210,338	-	-	1,210,338
-	-	252,500	502,706	-	-	502,706
-	-	343,000	4,253,356	7,155,101	14,817,926	26,226,383
-	-	169,502	19,461,085	582,910	70,251,899	90,295,894
-	-	678,200	2,393,245	-	-	2,393,245
-	-	1,014,150	-	-	-	-
-	-	722,350	1,799,467	-	-	1,799,467
-	-	640,000	-	-	-	-
-	-	31,200	1,315,475	-	-	1,315,475
-	-	416,100	240,496	-	-	240,496
-	-	204,520	106,395	-	-	106,395
-	-	456,300	7,416,737	-	3,796,743	11,213,480
-	-	798,990	1,792,795	583,295	4,192,027	6,568,117
-	-	138,880	8,226,222	6,578,662	8,317,975	23,122,859
-	-	1,000	7,500,000	891,479	13,608,521	22,000,000
-	-	410,150	7,734,919	-	25,688,436	33,423,355
-	-	601,400	8,580,830	-	19,808,740	28,389,570
-	-	10,738,936	-	-	-	-
-	-	9,043,716	-	-	-	-

高雄市
各機關統籌支撥
中華民國

機 關 名 稱	退 休 及 撫 卹 金				補 助
	實 現 數	應 付 數	保 留 數	合 計	實 現 數
高雄市殯葬管理處	13,727,413	-	-	13,727,413	1,263,170
高雄市兵役處	15,364,705	-	-	15,364,705	432,050
高雄市政府財政局主管	202,818,490	-	-	202,818,490	6,773,300
高雄市政府財政局	31,886,908	-	-	31,886,908	1,636,500
高雄市稅捐稽徵處	170,931,582	-	-	170,931,582	5,136,800
高雄市政府教育局主管	4,845,988	-	-	4,845,988	588,550
高雄市政府教育局	-	-	-	-	-
高雄市立社會教育館	4,024,123	-	-	4,024,123	588,550
高雄市政府教育局家庭教育中心	821,865	-	-	821,865	-
高雄市政府經濟發展局主管	57,736,046	-	-	57,736,046	2,131,467
高雄市政府經濟發展局	57,736,046	-	-	57,736,046	2,131,467
高雄市政府工務局主管	174,559,859	-	-	174,559,859	8,336,699
高雄市政府工務局	62,506,570	-	-	62,506,570	1,843,320
高雄市政府工務局新建工程處	43,639,362	-	-	43,639,362	1,363,420
高雄市政府工務局養護工程處	55,114,206	-	-	55,114,206	4,418,969
高雄市政府工務局違章建築處理大隊	13,299,721	-	-	13,299,721	710,990
高雄市政府社會局主管	57,295,005	-	-	57,295,005	3,853,330
高雄市政府社會局	29,941,011	-	-	29,941,011	1,884,650
高雄市政府社會局仁愛之家	5,627,554	-	-	5,627,554	73,000
高雄市政府社會局兒童福利服務中心	3,134,352	-	-	3,134,352	146,210
高雄市政府社會局無障礙之家	7,550,696	-	-	7,550,696	782,450
高雄市政府社會局長青綜合服務中心	2,660,700	-	-	2,660,700	277,850
高雄市政府社會局家庭暴力及性侵害防治中心	8,380,692	-	-	8,380,692	689,170
高雄市政府警察局主管	1,766,616,151	-	-	1,766,616,151	105,069,154
高雄市政府警察局	1,766,616,151	-	-	1,766,616,151	105,069,154
高雄市政府衛生局主管	422,069,978	-	-	422,069,978	9,174,651
高雄市政府衛生局	422,069,978	-	-	422,069,978	9,174,651
高雄市政府環境保護局主管	310,607,144	-	-	310,607,144	35,983,585
高雄市政府環境保護局	251,212,926	-	-	251,212,926	33,019,585
高雄市政府環境保護局中區資源回收廠	20,481,415	-	-	20,481,415	1,742,550
高雄市政府環境保護局南區資源回收廠	38,912,803	-	-	38,912,803	1,221,450
高雄市政府地政局主管	216,750,663	-	-	216,750,663	11,621,729
高雄市政府地政局	56,398,214	-	-	56,398,214	1,312,100
高雄市政府地政局土地開發處	12,347,817	-	-	12,347,817	1,697,868
高雄市政府地政局鹽埕地政事務所	17,198,508	-	-	17,198,508	735,050
高雄市政府地政局新興地政事務所	16,357,828	-	-	16,357,828	506,200
高雄市政府地政局前鎮地政事務所	18,558,730	-	-	18,558,730	1,009,054
高雄市政府地政局楠梓地政事務所	11,368,212	-	-	11,368,212	699,996
高雄市政府地政局三民地政事務所	14,404,533	-	-	14,404,533	612,060
高雄市政府地政局鳳山地政事務所	14,365,866	-	-	14,365,866	1,069,020
高雄市政府地政局岡山地政事務所	15,122,436	-	-	15,122,436	564,730
高雄市政府地政局旗山地政事務所	7,938,974	-	-	7,938,974	692,010
高雄市政府地政局路竹地政事務所	7,057,608	-	-	7,057,608	1,646,201
高雄市政府地政局仁武地政事務所	8,609,742	-	-	8,609,742	347,700
高雄市政府地政局美濃地政事務所	7,546,938	-	-	7,546,938	275,540
高雄市政府地政局大寮地政事務所	9,475,257	-	-	9,475,257	454,200
高雄市政府新聞局主管	15,863,987	-	-	15,863,987	806,420
高雄市政府新聞局	9,954,112	-	-	9,954,112	262,800
高雄廣播電臺	5,909,875	-	-	5,909,875	543,620

總決算

科目支出明細表

112年度

單位：新臺幣元

及 慰 問 金			準 備 金			
應付數	保留數	合 計	實 現 數	應 付 數	保 留 數	合 計
-	-	1,263,170	-	-	-	-
-	-	432,050	-	-	-	-
-	-	6,773,300	-	-	-	-
-	-	1,636,500	-	-	-	-
-	-	5,136,800	-	-	-	-
-	-	588,550	48,670,811	-	-	48,670,811
-	-	-	48,583,311	-	-	48,583,311
-	-	588,550	87,500	-	-	87,500
-	-	-	-	-	-	-
-	-	2,131,467	-	4,806,000	396,000	5,202,000
-	-	2,131,467	-	4,806,000	396,000	5,202,000
-	-	8,336,699	361,556,306	17,212,493	1,736,728	380,505,527
-	-	1,843,320	-	-	-	-
-	-	1,363,420	-	65,856	478,238	544,094
-	-	4,418,969	361,442,663	17,146,637	1,258,490	379,847,790
-	-	710,990	113,643	-	-	113,643
-	-	3,853,330	-	-	-	-
-	-	1,884,650	-	-	-	-
-	-	73,000	-	-	-	-
-	-	146,210	-	-	-	-
-	-	782,450	-	-	-	-
-	-	277,850	-	-	-	-
-	-	689,170	-	-	-	-
-	-	105,069,154	956,000	-	-	956,000
-	-	105,069,154	956,000	-	-	956,000
-	-	9,174,651	124,121,622	-	-	124,121,622
-	-	9,174,651	124,121,622	-	-	124,121,622
-	-	35,983,585	999,313	-	-	999,313
-	-	33,019,585	999,313	-	-	999,313
-	-	1,742,550	-	-	-	-
-	-	1,221,450	-	-	-	-
-	-	11,621,729	-	-	-	-
-	-	1,312,100	-	-	-	-
-	-	1,697,868	-	-	-	-
-	-	735,050	-	-	-	-
-	-	506,200	-	-	-	-
-	-	1,009,054	-	-	-	-
-	-	699,996	-	-	-	-
-	-	612,060	-	-	-	-
-	-	1,069,020	-	-	-	-
-	-	564,730	-	-	-	-
-	-	692,010	-	-	-	-
-	-	1,646,201	-	-	-	-
-	-	347,700	-	-	-	-
-	-	275,540	-	-	-	-
-	-	454,200	-	-	-	-
-	-	806,420	-	-	-	-
-	-	262,800	-	-	-	-
-	-	543,620	-	-	-	-

高雄市
各機關統籌支撥
中華民國

機 關 名 稱	退 休 及 撫 卹 金			合 計	補 助 實 現 數
	實 現 數	應 付 數	保 留 數		
高雄市政府農業局主管	34,878,058	-	-	34,878,058	3,037,070
高雄市政府農業局	24,083,244	-	-	24,083,244	2,059,520
高雄市動物保護處	10,794,814	-	-	10,794,814	977,550
高雄市政府勞工局主管	64,811,069	-	-	64,811,069	2,547,870
高雄市政府勞工局	20,434,768	-	-	20,434,768	1,047,560
高雄市政府勞工局勞動檢查處	15,866,652	-	-	15,866,652	739,260
高雄市政府勞工局勞工教育生活中心	9,236,802	-	-	9,236,802	283,650
高雄市政府勞工局訓練就業中心	15,439,112	-	-	15,439,112	311,400
高雄市政府勞工局博愛職業技能訓練中心	3,833,735	-	-	3,833,735	166,000
高雄市政府捷運工程局主管	23,271,122	-	-	23,271,122	2,202,000
高雄市政府捷運工程局	23,271,122	-	-	23,271,122	2,202,000
高雄市政府消防局主管	256,674,556	-	-	256,674,556	18,594,860
高雄市政府消防局	256,674,556	-	-	256,674,556	18,594,860
高雄市政府文化局主管	63,108,644	-	-	63,108,644	1,703,500
高雄市政府文化局	63,108,644	-	-	63,108,644	1,703,500
高雄市政府交通局主管	50,571,382	-	-	50,571,382	1,140,798
高雄市政府交通局	48,497,924	-	-	48,497,924	1,110,798
高雄市政府交通局車輛行車事故鑑定委員會	2,073,458	-	-	2,073,458	30,000
高雄市政府海洋局主管	18,793,247	-	-	18,793,247	927,320
高雄市政府海洋局	18,793,247	-	-	18,793,247	927,320
高雄市政府都市發展局主管	37,456,778	-	-	37,456,778	1,746,900
高雄市政府都市發展局	37,456,778	-	-	37,456,778	1,746,900
高雄市政府法制局主管	8,283,224	-	-	8,283,224	231,300
高雄市政府法制局	8,283,224	-	-	8,283,224	231,300
高雄市政府觀光局主管	25,035,715	-	-	25,035,715	1,226,600
高雄市政府觀光局	25,035,715	-	-	25,035,715	1,226,600
高雄市政府水利局主管	58,447,900	-	-	58,447,900	4,145,172
高雄市政府水利局	58,447,900	-	-	58,447,900	4,145,172
高雄市政府毒品防制局主管	3,014,864	-	-	3,014,864	327,680
高雄市政府毒品防制局	3,014,864	-	-	3,014,864	327,680
高雄市政府運動發展局主管	11,501,350	-	-	11,501,350	439,180
高雄市政府運動發展局	11,501,350	-	-	11,501,350	439,180
高雄市政府青年局主管	2,481,535	-	-	2,481,535	102,700
高雄市政府青年局	2,481,535	-	-	2,481,535	102,700

總決算

科目支出明細表

112年度

單位：新臺幣元

及 慰 問 金			準 備 金			
應付數	保留數	合 計	實 現 數	應 付 數	保 留 數	合 計
-	-	3,037,070	9,555,405	519,478	10,447,474	20,522,357
-	-	2,059,520	9,555,405	519,478	10,447,474	20,522,357
-	-	977,550	-	-	-	-
-	-	2,547,870	-	-	-	-
-	-	1,047,560	-	-	-	-
-	-	739,260	-	-	-	-
-	-	283,650	-	-	-	-
-	-	311,400	-	-	-	-
-	-	166,000	-	-	-	-
-	-	2,202,000	-	-	-	-
-	-	2,202,000	-	-	-	-
-	-	18,594,860	-	-	-	-
-	-	18,594,860	-	-	-	-
-	-	1,703,500	17,023,511	-	-	17,023,511
-	-	1,703,500	17,023,511	-	-	17,023,511
-	-	1,140,798	11,490,575	-	-	11,490,575
-	-	1,110,798	11,490,575	-	-	11,490,575
-	-	30,000	-	-	-	-
-	-	927,320	6,450,105	-	58,018,080	64,468,185
-	-	927,320	6,450,105	-	58,018,080	64,468,185
-	-	1,746,900	-	-	-	-
-	-	1,746,900	-	-	-	-
-	-	231,300	-	-	-	-
-	-	231,300	-	-	-	-
-	-	1,226,600	14,259,587	-	-	14,259,587
-	-	1,226,600	14,259,587	-	-	14,259,587
-	-	4,145,172	105,317,283	73,500,095	427,029,977	605,847,355
-	-	4,145,172	105,317,283	73,500,095	427,029,977	605,847,355
-	-	327,680	-	-	-	-
-	-	327,680	-	-	-	-
-	-	439,180	-	-	-	-
-	-	439,180	-	-	-	-
-	-	102,700	-	-	-	-
-	-	102,700	-	-	-	-

高雄市總決算 平衡表科目明細表

中華民國112年12月31日

單位:新臺幣元

機關名稱 科目	合計	高雄市議會 主管小計	高雄市議會	高雄市政府 主管小計	高雄市政府 行政暨國際處	高雄市政府 主計處
資產	3,418,552,232,431	2,808,902,636	2,808,902,636	20,999,984,015	4,920,131,412	3,435,492
流動資產	28,317,426,549	18,349,763	18,349,763	1,317,095,333	9,157,870	330,603
現金	7,465,766,876	5,781,465	5,781,465	1,183,789,928	9,157,870	330,603
應收款項	14,550,873,051			29,445,349		
應收其他基金款	3,050,000,000					
應收其他政府款	2,439,328,433			62,830,207		
存貨	8,977,592					
預付款	751,424,065	12,568,298	12,568,298	41,029,849		
其他流動資產	51,056,532					
長期投資	76,276,743,843					
採權益法之投資	71,585,189,648					
其他長期投資	4,691,554,195					
固定資產	3,309,839,390,431	2,779,311,549	2,779,311,549	19,527,293,740	4,908,857,074	1,602,513
土地	3,247,377,815,128	2,627,540,698	2,627,540,698	14,349,001,725	4,245,838,193	
土地改良物	10,795,242,769	621,066	621,066	191,170,435	130,899	
房屋建築及設備	27,207,605,017	71,887,339	71,887,339	3,943,862,945	634,253,057	
機械及設備	4,885,178,494	26,521,541	26,521,541	150,614,831	19,178,102	649,079
交通及運輸設備	2,728,295,036	5,750,205	5,750,205	125,693,299	4,850,572	471,067
雜項設備	818,516,598	10,990,700	10,990,700	69,511,256	4,606,251	482,367
收藏品及傳承資產	2,275,461,104	36,000,000	36,000,000	274,000		
購建中固定資產	13,751,276,285			697,165,249		
無形資產	287,732,550	11,241,324	11,241,324	123,321,566	1,930,468	1,502,376
無形資產	287,732,550	11,241,324	11,241,324	123,321,566	1,930,468	1,502,376
其他資產	3,830,939,058			32,273,376	186,000	
暫付款	3,824,443,206			30,833,536		
存出保證金	6,495,852			1,439,840	186,000	
負債	290,482,552,893	14,277,667	14,277,667	1,358,536,731	9,157,870	330,603
流動負債	32,478,595,848	12,469,038	12,469,038	1,110,586,915	1,151,244	270,303
應付款項	27,752,346,471	12,469,038	12,469,038	876,767,292	1,151,244	270,303
應付其他基金款	90,136,437					
應付其他政府款	26,260,032			26,260,032		
預收款	57,288,612			500		
預收其他政府款	4,552,564,296			207,559,091		
長期負債	222,577,000,000					
應付債券	126,800,000,000					
長期借款	95,777,000,000					
其他負債	35,426,957,045	1,808,629	1,808,629	247,949,816	8,006,626	60,300
遞延收入	582,865,830					
存入保證金	2,524,349,014	1,808,629	1,808,629	159,411,393	5,975,177	60,300
應付保管款	31,905,357,435			88,538,423	2,031,449	
暫收款	414,384,766					
淨資產	3,128,069,679,538	2,794,624,969	2,794,624,969	19,641,447,284	4,910,973,542	3,104,889
資產負債淨額	3,128,069,679,538	2,794,624,969	2,794,624,969	19,641,447,284	4,910,973,542	3,104,889
資產負債淨額	3,128,069,679,538	2,794,624,969	2,794,624,969	19,641,447,284	4,910,973,542	3,104,889
附註						
保管有價證券	21,863,389					
保管品	1,837,627					
保證品	11,161,206,790			30,448,368	3,090,000	
債權憑證	1,940,076	2	2	36	8	
待抵銷債權憑證	-1,940,076	-2	-2	-36	-8	
應付保管有價證券	21,863,389					
應付保管品	1,837,627					
應付保證品	11,161,206,790			30,448,368	3,090,000	

高雄市總決算 平衡表科目明細表

中華民國112年12月31日

單位:新臺幣元

機關名稱 科目	高雄市政府 人事處	高雄市政府研究發 展考核委員會	高雄市政府 政風處	高雄市政府 原住民事務委員會	高雄市政府 客家事務委員會	高雄市政府 公務人力發展中心	高雄市政府 資訊中心
資產	23,477,925	5,359,412	822,848	806,572,045	383,136,851	876,099,048	168,620,210
流動資產	14,795,418	1,181,890	331,834	169,144,872	26,310,926	963,712	7,300,805
現金	10,586,368	1,181,890	331,834	154,602,917	24,831,568	963,712	7,055,805
應收款項	4,209,050			3,193,424	1,405,858		
應收其他基金款							
應收其他政府款				10,972,905			245,000
存貨							
預付款				375,626	73,500		
其他流動資產							
長期投資							
採權益法之投資							
其他長期投資							
固定資產	7,096,846	1,420,709	488,500	637,304,673	356,766,701	875,132,869	46,437,033
土地				226,014,495	86,699,720	427,034,114	
土地改良物					23,522,587	14,971	
房屋建築及設備	5,143,697			81,220,630	202,623,200	445,393,242	
機械及設備	957,625	345,240	402,218	1,954,064	14,752,223	1,078,279	42,309,052
交通及運輸設備	547,192	1,060,618	28,381	3,044,430	1,931,601	346,464	639,925
雜項設備	448,332	14,851	57,901	1,365,635	8,209,399	1,265,799	3,488,056
收藏品及傳承資產					274,000		
購建中固定資產				323,705,419	18,753,971		
無形資產	1,585,661	2,756,813	2,514	2,100	59,224	2,467	114,882,372
無形資產	1,585,661	2,756,813	2,514	2,100	59,224	2,467	114,882,372
其他資產				120,400			
暫付款							
存出保證金				120,400			
負債	6,570,232	1,181,890	331,834	213,580,151	25,366,576	963,712	19,988,905
流動負債	6,538,034	498,151	331,834	196,536,972	21,949,468	792,712	13,441,999
應付款項	4,180,401	498,151	331,834	96,520,178	7,214,132	27,712	13,441,999
應付其他基金款							
應付其他政府款				26,260,032			
預收款							
預收其他政府款	2,357,633			73,756,762	14,735,336	765,000	
長期負債							
應付債券							
長期借款							
其他負債	32,198	683,739		17,043,179	3,417,108	171,000	6,546,906
遞延收入							
存入保證金	32,198	95,250		13,661,158	3,417,108	171,000	6,546,906
應付保管款		588,489		3,382,021			
暫收款							
淨資產	16,907,693	4,177,522	491,014	592,991,894	357,770,275	875,135,336	148,631,305
資產負債淨額	16,907,693	4,177,522	491,014	592,991,894	357,770,275	875,135,336	148,631,305
資產負債淨額	16,907,693	4,177,522	491,014	592,991,894	357,770,275	875,135,336	148,631,305
附註							
保管有價證券							
保管品		4,330,000		1,823,139	4,240,000	10,000,000	2,045,340
保證品							
債權憑證	4			8			
待抵銷債權憑證	-4			-8			
應付保管有價證券							
應付保管品							
應付保證品		4,330,000		1,823,139	4,240,000	10,000,000	2,045,340

高雄市總決算 平衡表科目明細表

中華民國112年12月31日

單位:新臺幣元

機關名稱 科目	高雄市 鹽埕區公所	高雄市 鼓山區公所	高雄市 左營區公所	高雄市 楠梓區公所	高雄市 三民區公所	高雄市 新興區公所	高雄市 前金區公所
資產	304,276,785	114,453,182	407,344,491	861,507,512	1,660,858,495	244,587,494	306,689,517
流動資產	1,976,454	2,614,023	6,221,291	7,393,333	45,339,080	1,439,827	246,548
現金	1,976,454	2,614,023	6,221,291	7,393,333	45,339,080	1,239,827	246,548
應收款項							
應收其他基金款							
應收其他政府款						200,000	
存貨							
預付款							
其他流動資產							
長期投資							
採權益法之投資							
其他長期投資							
固定資產	302,299,931	111,832,088	396,389,795	849,614,179	1,615,518,415	243,146,667	305,642,969
土地	113,382,968	73,079,000	339,289,333	783,392,772	1,418,546,072	167,954,628	291,722,856
土地改良物			141,349		950		
房屋建築及設備	185,871,141	32,314,524	49,983,752	58,570,893	176,358,369	53,657,191	11,917,564
機械及設備	1,184,906	2,458,054	1,852,114	2,603,938	3,123,544	824,412	395,298
交通及運輸設備	1,771,642	3,379,190	3,895,286	3,258,743	15,305,777	3,687,384	1,596,573
雜項設備	89,274	601,320	1,227,961	993,833	2,183,703	418,647	10,678
收藏品及傳承資產							
購建中固定資產				794,000		16,604,405	
無形資產		7,071	275				
無形資產		7,071	275				
其他資產	400		4,733,130	4,500,000	1,000	1,000	800,000
暫付款			4,733,130	4,500,000			800,000
存出保證金	400				1,000	1,000	
負債	1,976,454	2,614,023	10,954,421	11,936,892	45,339,080	1,439,827	1,046,548
流動負債	353,855	589,057	10,056,328	10,790,098	43,828,548	282,198	1,001,384
應付款項	353,855	589,057	10,056,328	10,790,098	43,828,548	282,198	1,001,384
應付其他基金款							
應付其他政府款							
預收款							
預收其他政府款							
長期負債							
應付債券							
長期借款							
其他負債	1,622,599	2,024,966	898,093	1,146,794	1,510,532	1,157,629	45,164
遞延收入							
存入保證金	1,622,599	2,024,966	898,093	1,146,794	1,510,532	1,157,629	45,164
應付保管款							
暫收款							
淨資產	302,300,331	111,839,159	396,390,070	849,570,620	1,615,519,415	243,147,667	305,642,969
資產負債淨額	302,300,331	111,839,159	396,390,070	849,570,620	1,615,519,415	243,147,667	305,642,969
資產負債淨額	302,300,331	111,839,159	396,390,070	849,570,620	1,615,519,415	243,147,667	305,642,969
附註							
保管有價證券							
保管品							
保證品		66,069					
債權憑證			1				
待抵銷債權憑證			-1				
應付保管有價證券							
應付保管品							
應付保證品		66,069					

高雄市總決算 平衡表科目明細表

中華民國112年12月31日

單位:新臺幣元

機關名稱 科目	高雄市 苓雅區公所	高雄市 前鎮區公所	高雄市 旗津區公所	高雄市 小港區公所	高雄市 鳳山區公所	高雄市 林園區公所	高雄市 大寮區公所
資產	770,167,055	824,605,169	109,548,928	599,966,749	484,942,227	652,747,432	214,233,583
流動資產	1,294,221	1,627,444	21,547,247	94,593,501	37,781,256	8,941,713	26,116,002
現金	1,294,221	1,627,444	21,547,247	94,593,501	35,331,418	8,941,713	22,406,583
應收款項					2,449,838		3,709,419
應收其他基金款							
應收其他政府款							
存貨							
預付款							
其他流動資產							
長期投資							
採權益法之投資							
其他長期投資							
固定資產	768,872,834	817,617,875	88,001,247	501,084,260	447,031,250	643,805,719	188,115,117
土地	496,674,364	660,017,527	19,864,040	294,960,200	362,455,031	282,112,530	179,009,256
土地改良物							
房屋建築及設備	243,421,618	139,593,047	65,426,261	198,270,911	70,245,241	355,267,137	2,040,465
機械及設備	2,302,691	7,061,380	543,970	2,600,292	2,989,436	1,213,784	3,340,690
交通及運輸設備	25,132,271	6,806,103	1,775,078	3,861,145	7,789,676	2,701,839	2,462,453
雜項設備	1,341,890	4,139,818	391,898	1,391,712	3,551,866	2,510,429	1,262,253
收藏品及傳承資產							
購建中固定資產							
無形資產			434	20,138	129,721		2,464
無形資產			434	20,138	129,721		2,464
其他資產		5,359,850		4,268,850			
暫付款		5,359,850		4,268,850			
存出保證金							
負債	1,294,221	6,987,294	23,596,729	98,862,351	37,781,256	8,941,713	22,406,583
流動負債	245,767	5,567,066	22,566,661	95,900,349	28,440,970	4,028,006	16,519,251
應付款項	245,767	5,567,066	22,566,661	95,900,349	28,440,970	4,028,006	16,519,251
應付其他基金款							
應付其他政府款							
預收款							
預收其他政府款							
長期負債							
應付債券							
長期借款							
其他負債	1,048,454	1,420,228	1,030,068	2,962,002	9,340,286	4,913,707	5,887,332
遞延收入							
存入保證金	1,048,454	1,420,228	1,030,068	2,962,002	6,609,252	3,344,316	2,888,201
應付保管款					2,731,034	1,569,391	2,999,131
暫收款							
淨資產	768,872,834	817,617,875	85,952,199	501,104,398	447,160,971	643,805,719	191,827,000
資產負債淨額	768,872,834	817,617,875	85,952,199	501,104,398	447,160,971	643,805,719	191,827,000
資產負債淨額	768,872,834	817,617,875	85,952,199	501,104,398	447,160,971	643,805,719	191,827,000
附註							
保管有價證券							
保管品							
保證品					319,560		102,037
債權憑證		1					
待抵銷債權憑證		-1					
應付保管有價證券							
應付保管品							
應付保證品					319,560		102,037

高雄市總決算 平衡表科目明細表

中華民國112年12月31日

單位:新臺幣元

機關名稱 科目	高雄市 大樹區公所	高雄市 大社區公所	高雄市 仁武區公所	高雄市 鳥松區公所	高雄市 岡山區公所	高雄市 橋頭區公所	高雄市 燕巢區公所
資產	378,643,194	319,864,295	409,845,996	388,800,466	987,691,092	269,680,220	168,607,523
流動資產	26,478,370	95,903,120	40,002,158	6,894,059	65,636,446	6,884,110	20,213,617
現金	24,555,330	95,903,120	40,002,158	6,894,059	51,086,460	6,884,110	20,213,617
應收款項	3,040				13,911,400		
應收其他基金款							
應收其他政府款	1,920,000						
存貨							
預付款					638,586		
其他流動資產							
長期投資							
採權益法之投資							
其他長期投資							
固定資產	352,106,816	223,961,175	369,732,215	380,588,832	919,447,617	261,042,043	147,454,888
土地	32,154,515	191,329,440	258,938,263	308,292,226	858,171,744	220,623,093	5,271,250
土地改良物				2,946,334		19,894,000	46,455,952
房屋建築及設備	18,720,259	28,383,482	97,738,176	67,401,103	47,691,057	17,836,633	93,032,950
機械及設備	4,284,822	1,383,654	3,883,193	337,581	2,554,907	583,918	495,628
交通及運輸設備	1,755,807	997,251	2,270,175	599,971	1,466,842	625,794	467,798
雜項設備	971,964	1,867,348	6,902,408	1,011,617	631,805	1,478,605	1,731,310
收藏品及傳承資產							
購建中固定資產	294,219,449				8,931,262		
無形資產			101,898	125	3,729	8,472	3,268
無形資產			101,898	125	3,729	8,472	3,268
其他資產	58,008		9,725	1,317,450	2,603,300	1,745,595	935,750
暫付款	57,408			1,317,450	2,603,300	1,745,595	934,350
存出保證金	600		9,725				1,400
負債	31,891,944	95,903,120	40,011,883	8,211,509	55,783,468	8,629,705	28,303,068
流動負債	27,150,712	89,727,995	36,262,216	5,577,393	49,941,032	7,484,622	19,865,350
應付款項	22,766,731	89,727,995	36,262,216	5,577,393	49,940,532	5,854,787	19,257,117
應付其他基金款							
應付其他政府款							
預收款					500		
預收其他政府款	4,383,981					1,629,835	608,233
長期負債							
應付債券							
長期借款							
其他負債	4,741,232	6,175,125	3,749,667	2,634,116	5,842,436	1,145,083	8,437,718
遞延收入							
存入保證金	4,741,232	6,175,125	1,967,789	432,663	3,315,764	1,145,083	4,815,901
應付保管款			1,781,878	2,201,453	2,526,672		3,621,817
暫收款							
淨資產	346,751,250	223,961,175	369,834,113	380,588,957	931,907,624	261,050,515	140,304,455
資產負債淨額	346,751,250	223,961,175	369,834,113	380,588,957	931,907,624	261,050,515	140,304,455
資產負債淨額	346,751,250	223,961,175	369,834,113	380,588,957	931,907,624	261,050,515	140,304,455
附註							
保管有價證券							
保管品							
保證品	507,076						408,240
債權憑證	1			1	1		1
待抵銷債權憑證	-1			-1	-1		-1
應付保管有價證券							
應付保管品							
應付保證品	507,076						408,240

高雄市總決算 平衡表科目明細表

中華民國112年12月31日

單位:新臺幣元

機關名稱 科目	高雄市 田寮區公所	高雄市 阿蓮區公所	高雄市 路竹區公所	高雄市 湖內區公所	高雄市 茄萣區公所	高雄市 永安區公所	高雄市 彌陀區公所
資產	54,883,561	902,912,903	514,011,985	111,129,540	116,414,513	361,936,709	99,438,011
流動資產	13,993,149	40,106,125	63,624,405	3,900,764	58,825,281	160,909,769	32,453,256
現金	13,993,149	40,106,125	62,917,901	3,900,764	58,825,281	99,531,578	16,893,256
應收款項			6,504				
應收其他基金款							
應收其他政府款			700,000			34,032,302	14,760,000
存貨							
預付款						27,345,889	800,000
其他流動資產							
長期投資							
採權益法之投資							
其他長期投資							
固定資產	40,883,339	862,746,558	448,493,594	107,224,776	57,580,527	200,999,537	66,854,515
土地	18,057,701	844,532,165	292,489,480	95,323,602	13,524,261	49,069,213	31,658,244
土地改良物	14,580	2,676,668	17,005,669	23,170		15,508,542	21,565,181
房屋建築及設備	21,419,465	12,376,712	132,034,232	8,762,947	28,065,342	116,908,539	9,231,078
機械及設備	739,096	1,815,619	1,114,094	503,063	334,129	3,044,865	3,398,331
交通及運輸設備	307,308	1,095,135	2,643,452	1,013,305	1,044,216	3,127,685	904,940
雜項設備	345,189	250,259	3,206,667	1,598,689	4,731,048	946,313	96,741
收藏品及傳承資產							
購建中固定資產					9,881,531	12,394,380	
無形資產	7,073	39,220	105,135	4,000	8,705	26,003	129,840
無形資產	7,073	39,220	105,135	4,000	8,705	26,003	129,840
其他資產		21,000	1,788,851			1,400	400
暫付款			1,732,851				
存出保證金		21,000	56,000			1,400	400
負債	14,576,059	40,106,125	66,262,252	3,900,764	60,026,481	136,514,703	17,693,256
流動負債	2,226,740	35,560,746	61,504,650	1,186,027	33,984,178	130,944,399	12,447,056
應付款項	2,226,740	35,560,746	44,344,650	1,186,027	4,200,178	95,745,399	6,987,056
應付其他基金款							
應付其他政府款							
預收款							
預收其他政府款			17,160,000		29,784,000	35,199,000	5,460,000
長期負債							
應付債券							
長期借款							
其他負債	12,349,319	4,545,379	4,757,602	2,714,737	26,042,303	5,570,304	5,246,200
遞延收入							
存入保證金	11,821,862	4,545,379	3,036,792	1,809,276	4,336,752	5,570,304	3,032,777
應付保管款	527,457		1,720,810	905,461	21,705,551		2,213,423
暫收款							
淨資產	40,307,502	862,806,778	447,749,733	107,228,776	56,388,032	225,422,006	81,744,755
資產負債淨額	40,307,502	862,806,778	447,749,733	107,228,776	56,388,032	225,422,006	81,744,755
資產負債淨額	40,307,502	862,806,778	447,749,733	107,228,776	56,388,032	225,422,006	81,744,755
附註							
保管有價證券							
保管品							
保證品		399,131	871,866			368,557	789,654
債權憑證					5		
待抵銷債權憑證					-5		
應付保管有價證券							
應付保管品							
應付保證品		399,131	871,866			368,557	789,654

高雄市總決算 平衡表科目明細表

中華民國112年12月31日

單位:新臺幣元

機關名稱 科目	高雄市 梓官區公所	高雄市 旗山區公所	高雄市 美濃區公所	高雄市 六龜區公所	高雄市 甲仙區公所	高雄市 杉林區公所	高雄市 內門區公所
資產	240,783,248	347,899,230	182,301,285	146,284,689	134,693,823	63,746,856	56,831,014
流動資產	13,128,618	50,276,204	18,399,345	70,079,694	21,629,241	11,218,539	9,889,193
現金	13,128,618	50,276,204	18,323,345	57,802,630	21,629,241	11,218,539	9,889,193
應收款項			76,000	480,816			
應收其他基金款							
應收其他政府款							
存貨							
預付款				11,796,248			
其他流動資產							
長期投資							
採權益法之投資							
其他長期投資							
固定資產	227,574,568	295,364,200	162,422,340	76,202,216	113,064,582	52,528,317	46,941,821
土地	187,614,786	179,101,978	117,147,351	43,190,867	72,504,114	30,367,088	31,593,245
土地改良物	896	5,790,339	34,188,902	167,190		1,119,511	2,745
房屋建築及設備	37,228,391	104,326,640	8,547,602	14,918,130	36,122,382	18,940,850	12,605,035
機械及設備	1,326,646	2,987,914	808,248	2,586,211	2,564,943	291,788	1,455,790
交通及運輸設備	1,140,602	2,681,553	827,035	2,934,661	1,538,839	827,461	1,080,059
雜項設備	263,247	475,776	903,202	524,325	334,304	981,619	204,947
收藏品及傳承資產							
購建中固定資產				11,880,832			
無形資產							
無形資產							
其他資產	80,062	2,258,826	1,479,600	2,779			
暫付款	79,062	1,219,311	1,479,600	2,779			
存出保證金	1,000	1,039,515					
負債	13,207,680	51,495,515	20,386,240	68,955,967	22,920,095	11,218,539	9,889,193
流動負債	4,633,649	11,488,910	15,151,703	62,359,584	13,755,780	4,930,188	2,723,730
應付款項	4,535,579	11,488,910	14,830,462	41,059,584	13,755,780	4,930,188	2,723,730
應付其他基金款							
應付其他政府款							
預收款							
預收其他政府款	98,070		321,241	21,300,000			
長期負債							
應付債券							
長期借款							
其他負債	8,574,031	40,006,605	5,234,537	6,596,383	9,164,315	6,288,351	7,165,463
遞延收入							
存入保證金	3,124,031	11,855,573	5,234,537	6,596,383	5,516,413	5,504,899	7,165,463
應付保管款	5,450,000	28,151,032			3,647,902	783,452	
暫收款							
淨資產	227,575,568	296,403,715	161,915,045	77,328,722	111,773,728	52,528,317	46,941,821
資產負債淨額	227,575,568	296,403,715	161,915,045	77,328,722	111,773,728	52,528,317	46,941,821
資產負債淨額	227,575,568	296,403,715	161,915,045	77,328,722	111,773,728	52,528,317	46,941,821
附註							
保管有價證券							
保管品							
保證品				834,206		253,493	
債權憑證		3					2
待抵銷債權憑證		-3					-2
應付保管有價證券							
應付保管品							
應付保證品				834,206		253,493	

高雄市總決算 平衡表科目明細表

中華民國112年12月31日

單位:新臺幣元

機關名稱 科目	高雄市政府 民政局主管 小計	高雄市政府 民政局	高雄市 殯葬管理處	高雄市 兵役處	高雄市政府 財政局主管 小計	高雄市政府 財政局	高雄市 稅捐稽徵處
資產	12,075,050,336	955,261,514	10,061,297,942	1,058,490,880	59,950,572,506	56,166,973,650	3,783,598,856
流動資產	425,005,084	176,133,221	247,473,082	1,398,781	9,028,734,498	8,345,817,631	682,916,867
現金	320,611,245	75,583,704	243,628,760	1,398,781	151,569,429	102,651,837	48,917,592
應收款項	94,228,208	90,383,886	3,844,322		8,822,412,503	8,239,469,760	582,942,743
應收其他基金款							
應收其他政府款					3,696,034	3,696,034	
存貨							
預付款	10,165,631	10,165,631					
其他流動資產					51,056,532		51,056,532
長期投資	153,701,977	153,701,977			7,826,977,595	7,826,977,595	
採權益法之投資	153,701,977	153,701,977			7,815,573,225	7,815,573,225	
其他長期投資					11,404,370	11,404,370	
固定資產	11,492,315,544	623,564,667	9,812,430,477	1,056,320,400	43,088,101,172	39,991,023,822	3,097,077,350
土地	10,610,304,863	522,430,132	9,104,064,309	983,810,422	42,310,495,966	39,922,249,828	2,388,246,138
土地改良物	18,268,545		16,581,884	1,686,661	2,565,322	2,552,417	12,905
房屋建築及設備	750,160,820	45,370,613	636,110,922	68,679,285	761,207,832	61,607,941	699,599,891
機械及設備	55,700,025	16,042,986	38,953,627	703,412	8,406,556	1,975,090	6,431,466
交通及運輸設備	28,526,648	26,462,631	1,539,862	524,155	3,458,426	1,989,498	1,468,928
雜項設備	20,533,702	12,644,414	6,972,823	916,465	1,967,070	649,048	1,318,022
收藏品及傳承資產							
購建中固定資產	8,820,941	613,891	8,207,050				
無形資產	4,001,678	1,835,596	1,394,383	771,699	6,758,041	3,154,202	3,603,839
無形資產	4,001,678	1,835,596	1,394,383	771,699	6,758,041	3,154,202	3,603,839
其他資產	26,053	26,053			1,200	400	800
暫付款	7,653	7,653					
存出保證金	18,400	18,400			1,200	400	800
負債	324,525,065	78,354,947	244,771,337	1,398,781	736,077,738	102,651,837	633,425,901
流動負債	254,714,192	75,161,718	179,315,204	237,270	138,701,906	95,322,238	43,379,668
應付款項	235,534,133	56,025,659	179,315,204	193,270	95,960,766	94,266,204	1,694,562
應付其他基金款							
應付其他政府款							
預收款					41,080,728		41,080,728
預收其他政府款	19,180,059	19,136,059		44,000	1,660,412	1,056,034	604,378
長期負債							
應付債券							
長期借款							
其他負債	69,810,873	3,193,229	65,456,133	1,161,511	597,375,832	7,329,599	590,046,233
遞延收入					582,865,830		582,865,830
存入保證金	68,746,391	2,617,943	64,966,937	1,161,511	7,243,892	5,617,425	1,626,467
應付保管款	986,132	575,286	410,846		7,266,110	1,712,174	5,553,936
暫收款	78,350		78,350				
淨資產	11,750,525,271	876,906,567	9,816,526,605	1,057,092,099	59,214,494,768	56,064,321,813	3,150,172,955
資產負債淨額	11,750,525,271	876,906,567	9,816,526,605	1,057,092,099	59,214,494,768	56,064,321,813	3,150,172,955
資產負債淨額	11,750,525,271	876,906,567	9,816,526,605	1,057,092,099	59,214,494,768	56,064,321,813	3,150,172,955
附註							
保管有價證券							
保管品							
保證品	33,764,189	3,544,420	30,219,769		382,107,156	81,467,378	300,639,778
債權憑證	11		11		178,048	366	177,682
待抵銷債權憑證	-11		-11		-178,048	-366	-177,682
應付保管有價證券							
應付保管品							
應付保證品	33,764,189	3,544,420	30,219,769		382,107,156	81,467,378	300,639,778

高雄市總決算 平衡表科目明細表

中華民國112年12月31日

單位:新臺幣元

機關名稱 科目	高雄市政府 教育局主管 小計	高雄市政府 教育局	高雄市立 社會教育館	高雄市政府教育局 家庭教育中心	高雄市政府 經濟發展局 主管小計	高雄市政府 經濟發展局	高雄市政府 工務局主管 小計
資產	1,622,781,901	302,551,550	1,318,791,836	1,438,515	26,006,921,296	26,006,921,296	2,936,388,478,157
流動資產	309,006,848	302,551,550	5,776,145	679,153	213,497,459	213,497,459	9,953,397,665
現金	277,092,339	270,637,041	5,776,145	679,153	148,052,400	148,052,400	9,668,753,142
應收款項	31,914,509	31,914,509			65,445,059	65,445,059	21,979,747
應收其他基金款							
應收其他政府款							
存貨							1,100,352
預付款							261,564,424
其他流動資產							
長期投資					9,205,015,921	9,205,015,921	
採權益法之投資					9,204,846,096	9,204,846,096	
其他長期投資					169,825	169,825	
固定資產	1,313,775,053		1,313,015,691	759,362	16,583,150,412	16,583,150,412	2,924,701,873,765
土地	1,260,645,360		1,260,645,360		15,067,852,547	15,067,852,547	2,921,506,440,670
土地改良物	250,320		250,320		13,304,901	13,304,901	1,914,470,919
房屋建築及設備	47,904,011		47,904,011		1,343,365,206	1,343,365,206	122,413,406
機械及設備	1,353,504		1,027,136	326,368	23,281,465	23,281,465	10,429,870
交通及運輸設備	479,920		423,519	56,401	4,608,076	4,608,076	32,405,807
雜項設備	3,141,938		2,765,345	376,593	2,641,103	2,641,103	5,630,484
收藏品及傳承資產							
購建中固定資產					128,097,114	128,097,114	1,110,082,609
無形資產					4,383,098	4,383,098	33,855,752
無形資產					4,383,098	4,383,098	33,855,752
其他資產					874,406	874,406	1,699,350,975
暫付款					874,406	874,406	1,699,349,925
存出保證金							1,050
負債	378,009,408	371,554,110	5,776,145	679,153	199,820,448	199,820,448	13,328,449,137
流動負債	377,313,408	371,554,110	5,080,145	679,153	126,598,162	126,598,162	12,248,515,985
應付款項	5,759,298		5,080,145	679,153	92,174,210	92,174,210	12,055,674,556
應付其他基金款	90,136,437	90,136,437					
應付其他政府款							
預收款	10,780,632	10,780,632					
預收其他政府款	270,637,041	270,637,041			34,423,952	34,423,952	192,841,429
長期負債							
應付債券							
長期借款							
其他負債	696,000		696,000		73,222,286	73,222,286	1,079,933,152
遞延收入							
存入保證金	696,000		696,000		70,036,548	70,036,548	1,069,605,720
應付保管款					3,185,738	3,185,738	10,327,432
暫收款							
淨資產	1,244,772,493	-69,002,560	1,313,015,691	759,362	25,807,100,848	25,807,100,848	2,923,060,029,020
資產負債淨額	1,244,772,493	-69,002,560	1,313,015,691	759,362	25,807,100,848	25,807,100,848	2,923,060,029,020
資產負債淨額	1,244,772,493	-69,002,560	1,313,015,691	759,362	25,807,100,848	25,807,100,848	2,923,060,029,020
附註							
保管有價證券					21,210,000	21,210,000	
保管品					1,837,627	1,837,627	
保證品	200,000		200,000		4,130,000	4,130,000	5,728,915,778
債權憑證	1	1			1,121	1,121	493
待抵銷債權憑證	-1	-1			-1,121	-1,121	-493
應付保管有價證券					21,210,000	21,210,000	
應付保管品					1,837,627	1,837,627	
應付保證品	200,000		200,000		4,130,000	4,130,000	5,728,915,778

高雄市總決算 平衡表科目明細表

中華民國112年12月31日

單位:新臺幣元

機關名稱 科目	高雄市政府 工務局	高雄市政府工務局 新建工程處	高雄市政府工務局 養護工程處	高雄市政府工務局 違章建築處理大隊	高雄市政府工務局 公園處	高雄市政府 社會局主管 小計	高雄市政府 社會局
資產	1,284,509,469	121,546,520,670	2,625,007,617,768	24,722,086	188,525,108,164	6,759,670,547	4,340,312,774
流動資產	1,194,795,448	7,715,948,604	609,269,601	640,617	432,743,395	1,648,829,973	1,556,451,988
現金	1,161,245,970	7,509,863,996	564,259,164	640,617	432,743,395	1,632,897,248	1,550,116,787
應收款項	21,704,070		275,677			9,628,932	5,161,015
應收其他基金款							
應收其他政府款							
存貨		14,000	1,086,352				
預付款	11,845,408	206,070,608	43,648,408			6,303,793	1,174,186
其他流動資產							
長期投資							
採權益法之投資							
其他長期投資							
固定資產	57,296,597	112,308,483,039	2,624,256,134,898	24,059,740	188,055,899,491	4,958,142,908	2,640,697,972
土地		111,226,775,708	2,622,336,588,210	19,584,000	187,923,492,752	3,106,630,418	1,804,020,378
土地改良物			1,914,469,036	1,883		3,073,665	5,354
房屋建築及設備	5,196			2,175,702	120,232,508	1,537,775,446	636,189,090
機械及設備	5,100,961	1,605,937	1,103,634	428,358	2,190,980	31,229,630	14,936,164
交通及運輸設備	18,549,192	857,832	2,244,726	1,390,473	9,363,584	29,557,549	15,155,194
雜項設備	2,240,660	561,541	1,729,292	479,324	619,667	31,501,031	19,139,011
收藏品及傳承資產							
購建中固定資產	31,400,588	1,078,682,021				218,375,169	151,252,781
無形資產	32,417,024	60,144	1,355,746	21,329	1,509	727,030	722,056
無形資產	32,417,024	60,144	1,355,746	21,329	1,509	727,030	722,056
其他資產	400	1,522,028,883	140,857,523	400	36,463,769	151,970,636	142,440,758
暫付款		1,522,028,883	140,857,273		36,463,769	151,102,899	141,645,199
存出保證金	400		250	400		867,737	795,559
負債	1,220,539,515	10,236,135,028	1,401,926,813	640,617	469,207,164	1,868,099,244	1,763,241,762
流動負債	770,108,231	10,036,346,753	1,162,024,045	334,117	279,702,839	1,727,144,769	1,642,298,343
應付款項	760,034,070	9,861,869,485	1,160,534,045	334,117	272,902,839	1,549,163,877	1,470,834,809
應付其他基金款							
應付其他政府款							
預收款							
預收其他政府款	10,074,161	174,477,268	1,490,000		6,800,000	177,980,892	171,463,534
長期負債							
應付債券							
長期借款							
其他負債	450,431,284	199,788,275	239,902,768	306,500	189,504,325	140,954,475	120,943,419
遞延收入							
存入保證金	447,737,950	195,631,162	238,701,303	306,500	187,228,805	30,583,986	16,744,171
應付保管款	2,693,334	4,157,113	1,201,465		2,275,520	36,406,807	30,235,566
暫收款						73,963,682	73,963,682
淨資產	63,969,954	111,310,385,642	2,623,605,690,955	24,081,469	188,055,901,000	4,891,571,303	2,577,071,012
資產負債淨額	63,969,954	111,310,385,642	2,623,605,690,955	24,081,469	188,055,901,000	4,891,571,303	2,577,071,012
資產負債淨額	63,969,954	111,310,385,642	2,623,605,690,955	24,081,469	188,055,901,000	4,891,571,303	2,577,071,012
附註							
保管有價證券							
保管品							
保證品	153,810,549	5,136,362,675	247,117,053		191,625,501	488,600	88,600
債權憑證	142	4	1		346	529	283
待抵銷債權憑證	-142	-4	-1		-346	-529	-283
應付保管有價證券							
應付保管品							
應付保證品	153,810,549	5,136,362,675	247,117,053		191,625,501	488,600	88,600

高雄市總決算 平衡表科目明細表

中華民國112年12月31日

單位:新臺幣元

機關名稱 科目	高雄市政府社會局 仁愛之家	高雄市政府社會局 兒童福利服務中心	高雄市政府社會局 無障礙之家	高雄市政府社會局 長青綜合服務中心	高雄市政府社會局 家庭暴力及性侵害 防治中心	高雄市政府 警察局主管 小計	高雄市政府 警察局
資產	584,606,562	145,741,271	764,283,306	873,503,895	51,222,739	13,494,694,934	13,494,694,934
流動資產	11,986,433	12,214,971	9,722,061	22,022,203	36,432,317	350,231,405	350,231,405
現金	11,986,433	7,085,364	9,722,061	22,022,203	31,964,400	193,416,853	193,416,853
應收款項					4,467,917	156,814,552	156,814,552
應收其他基金款							
應收其他政府款							
存貨							
預付款		5,129,607					
其他流動資產							
長期投資							
採權益法之投資							
其他長期投資							
固定資產	572,616,083	133,526,300	754,505,317	851,464,514	5,332,722	13,092,371,111	13,092,371,111
土地	396,343,212	30,844,000	306,352,424	569,070,404		9,652,575,552	9,652,575,552
土地改良物	2,558,004	459,732		50,575		81,446	81,446
房屋建築及設備	121,850,593	69,151,115	436,408,815	274,142,952	32,881	2,199,826,246	2,199,826,246
機械及設備	6,436,466	1,758,683	2,111,696	3,023,650	2,962,971	361,289,241	361,289,241
交通及運輸設備	2,035,974	3,896,958	3,909,150	3,123,876	1,436,397	439,005,111	439,005,111
雜項設備	923,115	2,762,143	5,723,232	2,053,057	900,473	119,327,335	119,327,335
收藏品及傳承資產							
購建中固定資產	42,468,719	24,653,669				320,266,180	320,266,180
無形資產	4,046		928			49,503,627	49,503,627
無形資產	4,046		928			49,503,627	49,503,627
其他資產			55,000	17,178	9,457,700	2,588,791	2,588,791
暫付款					9,457,700	2,563,791	2,563,791
存出保證金			55,000	17,178		25,000	25,000
負債	16,183,552	15,323,826	9,722,061	22,022,203	41,605,840	504,869,596	504,869,596
流動負債	7,277,958	14,840,010	8,265,591	17,861,447	36,601,420	457,297,783	457,297,783
應付款項	7,277,958	13,571,010	8,265,591	17,861,447	31,353,062	366,782,624	366,782,624
應付其他基金款							
應付其他政府款							
預收款						551,996	551,996
預收其他政府款		1,269,000			5,248,358	89,963,163	89,963,163
長期負債							
應付債券							
長期借款							
其他負債	8,905,594	483,816	1,456,470	4,160,756	5,004,420	47,571,813	47,571,813
遞延收入							
存入保證金	8,905,594	483,816	780,502	661,003	3,008,900	33,965,983	33,965,983
應付保管款			675,968	3,499,753	1,995,520	11,568,117	11,568,117
暫收款						2,037,713	2,037,713
淨資產	568,423,010	130,417,445	754,561,245	851,481,692	9,616,899	12,989,825,338	12,989,825,338
資產負債淨額	568,423,010	130,417,445	754,561,245	851,481,692	9,616,899	12,989,825,338	12,989,825,338
資產負債淨額	568,423,010	130,417,445	754,561,245	851,481,692	9,616,899	12,989,825,338	12,989,825,338
附註							
保管有價證券						653,389	653,389
保管品							
保證品		400,000				16,035,510	16,035,510
債權憑證			1		245	34,903	34,903
待抵銷債權憑證			-1		-245	-34,903	-34,903
應付保管有價證券						653,389	653,389
應付保管品							
應付保證品		400,000				16,035,510	16,035,510

高雄市總決算 平衡表科目明細表

中華民國112年12月31日

單位:新臺幣元

機關名稱 科目	高雄市政府 衛生局主管 小計	高雄市政府 衛生局	高雄市政府 環境保護局 主管小計	高雄市政府 環境保護局	高雄市政府 環境保護局 中區資源回收廠	高雄市政府 環境保護局 南區資源回收廠	高雄市政府 地政局主管 小計
資產	12,988,064,959	12,988,064,959	12,473,283,938	5,224,281,777	2,633,194,949	4,615,807,212	28,677,037,319
流動資產	2,267,187,915	2,267,187,915	914,862,394	543,385,754	117,070,210	254,406,430	5,028,036,671
現金	2,132,421,378	2,132,421,378	555,802,294	241,440,782	103,008,794	211,352,718	2,068,212,618
應收款項	134,026,137	134,026,137	333,242,784	282,161,724	14,061,416	37,019,644	9,824,053
應收其他基金款							2,950,000,000
應收其他政府款			16,978,974	16,978,974			
存貨			7,877,240	1,843,172		6,034,068	
預付款	740,400	740,400	961,102	961,102			
其他流動資產							
長期投資	5,562,579,152	5,562,579,152					11,811,202,184
採權益法之投資	5,562,579,152	5,562,579,152					11,811,202,184
其他長期投資							
固定資產	5,093,187,727	5,093,187,727	11,550,327,405	4,677,505,760	2,511,424,403	4,361,397,242	11,272,534,403
土地	2,922,380,925	2,922,380,925	8,143,166,048	4,007,899,526	1,307,800,388	2,827,466,134	11,156,109,961
土地改良物	258,720	258,720	2,094,187	1,973,965		120,222	185,045
房屋建築及設備	1,982,335,569	1,982,335,569	2,817,555,433	232,527,664	1,134,134,443	1,450,893,326	92,175,923
機械及設備	125,893,441	125,893,441	204,748,226	67,180,287	64,683,586	72,884,353	11,608,888
交通及運輸設備	30,049,824	30,049,824	302,892,691	300,544,044	1,946,645	402,002	2,764,895
雜項設備	12,469,055	12,469,055	18,735,862	10,295,316	2,859,341	5,581,205	9,689,690
收藏品及傳承資產			4,050,000			4,050,000	1
購建中固定資產	19,800,193	19,800,193	57,084,958	57,084,958			
無形資產	16,553,181	16,553,181	3,304,189	3,300,313	336	3,540	8,714,913
無形資產	16,553,181	16,553,181	3,304,189	3,300,313	336	3,540	8,714,913
其他資產	48,556,984	48,556,984	4,789,950	89,950	4,700,000		556,549,148
暫付款	48,556,984	48,556,984	4,700,000		4,700,000		556,548,748
存出保證金			89,950	89,950			400
負債	2,231,944,193	2,231,944,193	574,214,749	255,153,237	107,708,794	211,352,718	2,648,761,073
流動負債	1,886,110,283	1,886,110,283	488,378,003	227,730,914	95,450,193	165,196,896	2,104,493,617
應付款項	293,592,984	293,592,984	471,693,723	211,046,634	95,450,193	165,196,896	2,073,726,356
應付其他基金款							
應付其他政府款							
預收款			540,000	540,000			
預收其他政府款	1,592,517,299	1,592,517,299	16,144,280	16,144,280			30,767,261
長期負債							
應付債券							
長期借款							
其他負債	345,833,910	345,833,910	85,836,746	27,422,323	12,258,601	46,155,822	544,267,456
遞延收入							
存入保證金	4,066,487	4,066,487	84,941,216	26,605,268	12,258,601	46,077,347	51,914,659
應付保管款	4,362,824	4,362,824	895,530	817,055		78,475	492,352,797
暫收款	337,404,599	337,404,599					
淨資產	10,756,120,766	10,756,120,766	11,899,069,189	4,969,128,540	2,525,486,155	4,404,454,494	26,028,276,246
資產負債淨額	10,756,120,766	10,756,120,766	11,899,069,189	4,969,128,540	2,525,486,155	4,404,454,494	26,028,276,246
資產負債淨額	10,756,120,766	10,756,120,766	11,899,069,189	4,969,128,540	2,525,486,155	4,404,454,494	26,028,276,246
附註							
保管有價證券							
保管品							
保證品	270,310,000	270,310,000	223,352,865	46,493,718	141,844,021	35,015,126	191,317,672
債權憑證	3,789	3,789	93,220	93,219	1		334
待抵銷債權憑證	-3,789	-3,789	-93,220	-93,219	-1		-334
應付保管有價證券							
應付保管品							
應付保證品	270,310,000	270,310,000	223,352,865	46,493,718	141,844,021	35,015,126	191,317,672

高雄市總決算 平衡表科目明細表

中華民國112年12月31日

單位:新臺幣元

機關名稱 科目	高雄市政府 地政局	高雄市政府地政局 土地開發處	高雄市政府地政局 鹽埕地政事務所	高雄市政府地政局 新興地政事務所	高雄市政府地政局 前鎮地政事務所	高雄市政府地政局 楠梓地政事務所	高雄市政府地政局 三民地政事務所
資產	26,028,424,059	1,761,196,064	57,598,925	75,985,767	94,218,700	68,587,826	92,799,345
流動資產	3,664,092,514	849,842,775	46,832,506	74,929,880	53,055,783	65,166,944	92,028,237
現金	704,893,095	849,842,775	46,820,000	74,677,710	52,972,315	65,105,822	91,953,823
應收款項	9,199,419		12,506	252,170	83,468	61,122	74,414
應收其他基金款	2,950,000,000						
應收其他政府款							
存貨							
預付款							
其他流動資產							
長期投資	11,811,202,184						
採權益法之投資	11,811,202,184						
其他長期投資							
固定資產	10,550,693,914	350,666,189	10,766,419	1,055,887	41,162,917	1,279,368	771,108
土地	10,548,635,421	344,148,050			32,529,000		
土地改良物							
房屋建築及設備		3,882,650	8,498,150		7,530,379		
機械及設備	1,810,827	1,198,193	268,827	360,496	677,001	402,034	336,225
交通及運輸設備	11,568	1,188,087	22,227	73,349	6,160	1,712	5,576
雜項設備	236,098	249,209	1,977,215	622,041	420,377	875,622	429,307
收藏品及傳承資產				1			
購建中固定資產							
無形資產	2,191,266	4,382,133				2,141,514	
無形資產	2,191,266	4,382,133				2,141,514	
其他資產	244,181	556,304,967					
暫付款	244,181	556,304,567					
存出保證金		400					
負債	705,137,276	1,430,147,049	46,820,000	74,677,710	52,972,315	65,105,822	91,953,823
流動負債	704,218,182	1,382,478,168	1,147,818	158,779	1,328,500	3,244,907	492,301
應付款項	704,218,182	1,351,710,907	1,147,818	158,779	1,328,500	3,244,907	492,301
應付其他基金款							
應付其他政府款							
預收款							
預收其他政府款		30,767,261					
長期負債							
應付債券							
長期借款							
其他負債	919,094	47,668,881	45,672,182	74,518,931	51,643,815	61,860,915	91,461,522
遞延收入							
存入保證金	919,094	47,668,881	506,600		524,420	10,000	
應付保管款			45,165,582	74,518,931	51,119,395	61,850,915	91,461,522
暫收款							
淨資產	25,323,286,783	331,049,015	10,778,925	1,308,057	41,246,385	3,482,004	845,522
資產負債淨額	25,323,286,783	331,049,015	10,778,925	1,308,057	41,246,385	3,482,004	845,522
資產負債淨額	25,323,286,783	331,049,015	10,778,925	1,308,057	41,246,385	3,482,004	845,522
附註							
保管有價證券							
保管品							
保證品	11,100,000	180,217,672					
債權憑證	84		30	45	18	34	30
待抵銷債權憑證	-84		-30	-45	-18	-34	-30
應付保管有價證券							
應付保管品							
應付保證品	11,100,000	180,217,672					

高雄市總決算 平衡表科目明細表

中華民國112年12月31日

單位:新臺幣元

機關名稱 科目	高雄市政府地政局 鳳山地政事務所	高雄市政府地政局 岡山地政事務所	高雄市政府地政局 旗山地政事務所	高雄市政府地政局 路竹地政事務所	高雄市政府地政局 仁武地政事務所	高雄市政府地政局 美濃地政事務所	高雄市政府地政局 大寮地政事務所
資產	66,236,912	39,679,327	26,597,324	110,278,463	109,376,630	27,698,239	118,359,738
流動資產	53,407,447	33,480,456	3,414,436	23,108,894	40,732,694	4,731,180	23,212,925
現金	53,399,667	33,469,736	3,413,416	23,108,894	40,670,740	4,731,180	23,153,445
應收款項	7,780	10,720	1,020		61,954		59,480
應收其他基金款							
應收其他政府款							
存貨							
預付款							
其他流動資產							
長期投資							
採權益法之投資							
其他長期投資							
固定資產	12,829,465	6,198,871	23,182,888	87,169,569	68,643,936	22,967,059	95,146,813
土地				81,598,020	62,528,000	14,915,070	71,756,400
土地改良物			180,445	4,600			
房屋建築及設備	11,051,271	2,441,569	20,791,174	3,866,084	4,718,297	7,151,493	22,244,856
機械及設備	1,225,509	2,091,193	806,568	706,242	961,465	468,035	296,273
交通及運輸設備	18,736	1,108,779	27,156	19,703	10,552	60,494	210,796
雜項設備	533,949	557,330	1,377,545	974,920	425,622	371,967	638,488
收藏品及傳承資產							
購建中固定資產							
無形資產							
無形資產							
其他資產							
暫付款							
存出保證金							
負債	53,399,667	33,469,736	3,413,416	23,108,894	40,670,740	4,731,180	23,153,445
流動負債	419,792	4,514,002	461,378	488,797	1,956,237	2,931,965	652,791
應付款項	419,792	4,514,002	461,378	488,797	1,956,237	2,931,965	652,791
應付其他基金款							
應付其他政府款							
預收款							
預收其他政府款							
長期負債							
應付債券							
長期借款							
其他負債	52,979,875	28,955,734	2,952,038	22,620,097	38,714,503	1,799,215	22,500,654
遞延收入							
存入保證金	501,004	147,300	1,157,424	185,900	145,000		149,036
應付保管款	52,478,871	28,808,434	1,794,614	22,434,197	38,569,503	1,799,215	22,351,618
暫收款							
淨資產	12,837,245	6,209,591	23,183,908	87,169,569	68,705,890	22,967,059	95,206,293
資產負債淨額	12,837,245	6,209,591	23,183,908	87,169,569	68,705,890	22,967,059	95,206,293
資產負債淨額	12,837,245	6,209,591	23,183,908	87,169,569	68,705,890	22,967,059	95,206,293
附註							
保管有價證券							
保管品							
保證品							
債權憑證	17	22	8	4	15	2	25
待抵銷債權憑證	-17	-22	-8	-4	-15	-2	-25
應付保管有價證券							
應付保管品							
應付保證品							

高雄市總決算 平衡表科目明細表

中華民國112年12月31日

單位:新臺幣元

機關名稱 科目	高雄市政府 新聞局主管 小計	高雄市政府 新聞局	高雄廣播電臺	高雄市政府 農業局主管 小計	高雄市政府 農業局	高雄市 動物保護處	高雄市政府 勞工局主管 小計
資產	77,095,540	32,827,963	44,267,577	15,604,171,770	15,329,345,520	274,826,250	2,399,435,421
流動資產	28,801,816	28,801,816		612,453,251	551,389,902	61,063,349	118,191,680
現金	27,304,866	27,304,866		595,848,080	544,148,570	51,699,510	56,360,112
應收款項				11,360,934	1,997,095	9,363,839	61,831,568
應收其他基金款							
應收其他政府款							
存貨							
預付款	1,496,950	1,496,950		5,244,237	5,244,237		
其他流動資產							
長期投資				114,752,977	114,752,977		
採權益法之投資				114,752,977	114,752,977		
其他長期投資							
固定資產	48,004,918	3,967,935	44,036,983	14,874,609,839	14,660,847,338	213,762,501	2,279,337,100
土地	30,727,560		30,727,560	14,454,865,382	14,324,230,265	130,635,117	1,846,861,708
土地改良物				14,529,620	8,814,687	5,714,933	12,360
房屋建築及設備	10,633,223		10,633,223	374,178,778	314,668,204	59,510,574	397,325,013
機械及設備	1,364,754	842,131	522,623	7,987,045	3,613,243	4,373,802	19,210,901
交通及運輸設備	2,889,219	1,669,809	1,219,410	16,716,989	5,138,585	11,578,404	5,482,639
雜項設備	2,390,162	1,455,995	934,167	2,384,606	434,935	1,949,671	10,444,479
收藏品及傳承資產							
購建中固定資產				3,947,419	3,947,419		
無形資產	287,806	58,212	229,594	2,340,303	2,340,303		1,131,185
無形資產	287,806	58,212	229,594	2,340,303	2,340,303		1,131,185
其他資產	1,000		1,000	15,400	15,000	400	775,456
暫付款							775,456
存出保證金	1,000		1,000	15,400	15,000	400	
負債	29,791,816	29,791,816		604,795,499	553,095,989	51,699,510	69,714,224
流動負債	13,793,848	13,793,848		580,187,182	529,928,360	50,258,822	60,673,954
應付款項	13,793,848	13,793,848		100,374,373	98,993,268	1,381,105	30,192,828
應付其他基金款							
應付其他政府款							
預收款				4,239,756	4,239,756		
預收其他政府款				475,573,053	426,695,336	48,877,717	30,481,126
長期負債							
應付債券							
長期借款							
其他負債	15,997,968	15,997,968		24,608,317	23,167,629	1,440,688	9,040,270
遞延收入							
存入保證金	2,838,705	2,838,705		23,161,038	22,073,999	1,087,039	2,612,668
應付保管款	12,258,841	12,258,841		1,447,279	1,093,630	353,649	6,427,602
暫收款	900,422	900,422					
淨資產	47,303,724	3,036,147	44,267,577	14,999,376,271	14,776,249,531	223,126,740	2,329,721,197
資產負債淨額	47,303,724	3,036,147	44,267,577	14,999,376,271	14,776,249,531	223,126,740	2,329,721,197
資產負債淨額	47,303,724	3,036,147	44,267,577	14,999,376,271	14,776,249,531	223,126,740	2,329,721,197
附註							
保管有價證券							
保管品							
保證品				22,411,729	17,669,129	4,742,600	2,793,000
債權憑證				283	16	267	1,051
待抵銷債權憑證				-283	-16	-267	-1,051
應付保管有價證券							
應付保管品							
應付保證品				22,411,729	17,669,129	4,742,600	2,793,000

高雄市總決算 平衡表科目明細表

中華民國112年12月31日

單位:新臺幣元

機關名稱 科目	高雄市政府 勞工局	高雄市政府勞工局 勞動檢查處	高雄市政府勞工局 勞工教育生活中心	高雄市政府勞工局 訓練就業中心	高雄市政府勞工局 博愛職業技能訓練 中心	高雄市政府 捷運工程局 主管小計	高雄市政府 捷運工程局
資產	783,004,939	110,014,627	1,232,398,446	26,290,958	247,726,451	2,272,621,948	2,272,621,948
流動資產	85,910,936	8,201,495	6,617,878	15,284,904	2,176,467	2,263,965,196	2,263,965,196
現金	30,812,068	1,833,590	6,253,083	15,284,904	2,176,467	2,773,910	2,773,910
應收款項	55,098,868	6,367,905	364,795			492,711,182	492,711,182
應收其他基金款							
應收其他政府款						1,768,480,104	1,768,480,104
存貨							
預付款							
其他流動資產							
長期投資							
採權益法之投資							
其他長期投資							
固定資產	696,111,207	101,607,348	1,225,157,808	10,967,627	245,493,110	7,087,768	7,087,768
土地	450,372,700	78,612,059	1,083,018,179		234,858,770		
土地改良物	12,360						
房屋建築及設備	241,856,935	21,191,285	126,788,946	1,600	7,486,247		
機械及設備	1,117,816	768,158	8,464,076	5,970,146	2,890,705	6,141,156	6,141,156
交通及運輸設備	1,903,424	299,644	867,873	2,378,001	33,697	945,632	945,632
雜項設備	847,972	736,202	6,018,734	2,617,880	223,691	980	980
收藏品及傳承資產							
購建中固定資產							
無形資產	207,340	205,784	622,760	38,427	56,874	1,568,984	1,568,984
無形資產	207,340	205,784	622,760	38,427	56,874	1,568,984	1,568,984
其他資產	775,456						
暫付款	775,456						
存出保證金							
負債	31,587,524	1,833,590	6,253,083	27,863,560	2,176,467	1,684,340,452	1,684,340,452
流動負債	26,643,023	1,273,153	4,637,676	25,963,635	2,156,467	1,683,170,942	1,683,170,942
應付款項	4,027,147	1,273,153	3,837,676	19,206,635	1,848,217	1,681,566,542	1,681,566,542
應付其他基金款							
應付其他政府款							
預收款							
預收其他政府款	22,615,876		800,000	6,757,000	308,250	1,604,400	1,604,400
長期負債							
應付債券							
長期借款							
其他負債	4,944,501	560,437	1,615,407	1,899,925	20,000	1,169,510	1,169,510
遞延收入							
存入保證金	1,814,808	197,000	99,000	481,860	20,000	139,435	139,435
應付保管款	3,129,693	363,437	1,516,407	1,418,065		1,030,075	1,030,075
暫收款							
淨資產	751,417,415	108,181,037	1,226,145,363	-1,572,602	245,549,984	588,281,496	588,281,496
資產負債淨額	751,417,415	108,181,037	1,226,145,363	-1,572,602	245,549,984	588,281,496	588,281,496
資產負債淨額	751,417,415	108,181,037	1,226,145,363	-1,572,602	245,549,984	588,281,496	588,281,496
附註							
保管有價證券							
保管品			93,000	2,700,000		389,000	389,000
保證品							
債權憑證	979	68		4			
待抵銷債權憑證	-979	-68		-4			
應付保管有價證券							
應付保管品			93,000	2,700,000		389,000	389,000
應付保證品							

高雄市總決算 平衡表科目明細表

中華民國112年12月31日

單位:新臺幣元

機關名稱 科目	高雄市政府 消防局主管 小計	高雄市政府 消防局	高雄市政府 文化局主管 小計	高雄市政府 文化局	高雄市政府 交通局主管 小計	高雄市政府 交通局	高雄市政府 車輛行車事故鑑定 委員會
資產	4,532,081,591	4,532,081,591	36,117,016,954	36,117,016,954	30,863,348,935	30,861,459,933	1,889,002
流動資產	74,409,088	74,409,088	428,582,941	428,582,941	1,327,066,388	1,325,290,939	1,775,449
現金	59,099,622	59,099,622	421,355,372	421,355,372	485,890,307	484,114,858	1,775,449
應收款項	15,226,271	15,226,271	7,167,569	7,167,569	208,820,246	208,820,246	
應收其他基金款							
應收其他政府款					555,016,618	555,016,618	
存貨							
預付款	83,195	83,195	60,000	60,000	77,339,217	77,339,217	
其他流動資產							
長期投資			291,580,024	291,580,024	28,239,511,451	28,239,511,451	
採權益法之投資			291,580,024	291,580,024	28,239,511,451	28,239,511,451	
其他長期投資							
固定資產	4,446,358,009	4,446,358,009	35,312,555,857	35,312,555,857	1,296,006,172	1,295,892,619	113,553
土地	2,131,553,795	2,131,553,795	29,387,556,011	29,387,556,011	824,033,637	824,033,637	
土地改良物			313,204	313,204	1,462,656	1,462,656	
房屋建築及設備	887,408,445	887,408,445	3,119,346,940	3,119,346,940	15,264,359	15,264,359	
機械及設備	137,445,576	137,445,576	190,476,532	190,476,532	57,905,208	57,798,344	106,864
交通及運輸設備	1,063,813,710	1,063,813,710	76,898,501	76,898,501	218,651,264	218,650,644	620
雜項設備	165,722,203	165,722,203	275,821,615	275,821,615	1,770,901	1,764,832	6,069
收藏品及傳承資產			2,232,724,103	2,232,724,103			
購建中固定資產	60,414,280	60,414,280	29,418,951	29,418,951	176,918,147	176,918,147	
無形資產	6,455,314	6,455,314	253,889	253,889	764,126	764,126	
無形資產	6,455,314	6,455,314	253,889	253,889	764,126	764,126	
其他資產	4,859,180	4,859,180	84,044,243	84,044,243	798	798	
暫付款	4,853,180	4,853,180	83,995,243	83,995,243			
存入保證金	6,000	6,000	49,000	49,000	798	798	
負債	64,519,950	64,519,950	559,407,162	559,407,162	1,073,090,667	1,071,315,218	1,775,449
流動負債	47,753,672	47,753,672	476,783,763	476,783,763	999,823,142	998,047,693	1,775,449
應付款項	28,906,350	28,906,350	385,662,094	385,662,094	630,151,540	630,148,091	3,449
應付其他基金款							
應付其他政府款							
預收款							
預收其他政府款	18,847,322	18,847,322	91,121,669	91,121,669	369,671,602	367,899,602	1,772,000
長期負債							
應付債券							
長期借款							
其他負債	16,766,278	16,766,278	82,623,399	82,623,399	73,267,525	73,267,525	
遞延收入							
存入保證金	16,075,021	16,075,021	75,938,845	75,938,845	69,874,596	69,874,596	
應付保管款	691,257	691,257	6,684,554	6,684,554	3,392,929	3,392,929	
暫收款							
淨資產	4,467,561,641	4,467,561,641	35,557,609,792	35,557,609,792	29,790,258,268	29,790,144,715	113,553
資產負債淨額	4,467,561,641	4,467,561,641	35,557,609,792	35,557,609,792	29,790,258,268	29,790,144,715	113,553
資產負債淨額	4,467,561,641	4,467,561,641	35,557,609,792	35,557,609,792	29,790,258,268	29,790,144,715	113,553
附註							
保管有價證券							
保管品							
保證品	25,269,000	25,269,000	352,381,265	352,381,265	43,464,585	43,464,585	
債權憑證	326	326			1,625,616	1,625,616	
待抵銷債權憑證	-326	-326			-1,625,616	-1,625,616	
應付保管有價證券							
應付保管品							
應付保證品	25,269,000	25,269,000	352,381,265	352,381,265	43,464,585	43,464,585	

高雄市總決算 平衡表科目明細表

中華民國112年12月31日

單位:新臺幣元

機關名稱 科目	高雄市政府 海洋局主管 小計	高雄市政府 海洋局	高雄市政府 都市發展局 主管小計	高雄市政府 都市發展局	高雄市政府 法制局主管 小計	高雄市政府 法制局	高雄市政府 觀光局主管 小計
資產	8,500,117,756	8,500,117,756	11,797,177,907	11,797,177,907	1,092,517,031	1,092,517,031	18,578,429,261
流動資產	306,438,463	306,438,463	1,479,776,416	1,479,776,416	165,613,978	165,613,978	177,897,762
現金	302,875,318	302,875,318	1,370,627,486	1,370,627,486	165,613,978	165,613,978	120,688,739
應收款項	3,563,145	3,563,145	9,148,930	9,148,930			19,840,506
應收其他基金款			100,000,000	100,000,000			
應收其他政府款							32,326,496
存貨							
預付款							5,042,021
其他流動資產							
長期投資	11,090,162	11,090,162	8,192,279,506	8,192,279,506			
採權益法之投資	11,090,162	11,090,162	8,192,279,506	8,192,279,506			
其他長期投資							
固定資產	8,181,972,131	8,181,972,131	2,061,943,842	2,061,943,842	477,696	477,696	18,397,651,948
土地	4,505,930,878	4,505,930,878	2,043,416,212	2,043,416,212			16,181,824,429
土地改良物	1,090,171,757	1,090,171,757					115,191,225
房屋建築及設備	821,039,653	821,039,653	16,693,693	16,693,693	14,660	14,660	415,398,078
機械及設備	102,649,960	102,649,960	959,961	959,961	232,347	232,347	32,080,960
交通及運輸設備	10,480,879	10,480,879	399,523	399,523	166,199	166,199	20,976,287
雜項設備	3,823,884	3,823,884	474,453	474,453	64,490	64,490	15,759,175
收藏品及傳承資產							
購建中固定資產	1,647,875,120	1,647,875,120					1,616,421,794
無形資產			152,342	152,342	27,444	27,444	5,680
無形資產			152,342	152,342	27,444	27,444	5,680
其他資產	617,000	617,000	63,025,801	63,025,801	926,397,913	926,397,913	2,873,871
暫付款			63,025,801	63,025,801	926,397,913	926,397,913	2,871,471
存出保證金	617,000	617,000					2,400
負債	533,422,622	533,422,622	1,435,302,677	1,435,302,677	1,092,011,891	1,092,011,891	226,766,055
流動負債	483,096,198	483,096,198	196,169,323	196,169,323	1,092,011,891	1,092,011,891	148,071,414
應付款項	276,412,721	276,412,721	183,011,830	183,011,830	1,092,011,891	1,092,011,891	137,685,876
應付其他基金款							
應付其他政府款							
預收款	95,000	95,000					
預收其他政府款	206,588,477	206,588,477	13,157,493	13,157,493			10,385,538
長期負債							
應付債券							
長期借款							
其他負債	50,326,424	50,326,424	1,239,133,354	1,239,133,354			78,694,641
遞延收入							
存入保證金	49,888,617	49,888,617	5,254,698	5,254,698			78,519,516
應付保管款	437,807	437,807	1,233,878,656	1,233,878,656			175,125
暫收款							
淨資產	7,966,695,134	7,966,695,134	10,361,875,230	10,361,875,230	505,140	505,140	18,351,663,206
資產負債淨額	7,966,695,134	7,966,695,134	10,361,875,230	10,361,875,230	505,140	505,140	18,351,663,206
資產負債淨額	7,966,695,134	7,966,695,134	10,361,875,230	10,361,875,230	505,140	505,140	18,351,663,206
附註							
保管有價證券							
保管品							
保證品	437,957,942	437,957,942	3,131,340	3,131,340	225,154,650	225,154,650	19,056,340
債權憑證	19	19	178	178			77
待抵銷債權憑證	-19	-19	-178	-178			-77
應付保管有價證券							
應付保管品							
應付保證品	437,957,942	437,957,942	3,131,340	3,131,340	225,154,650	225,154,650	19,056,340

高雄市總決算 平衡表科目明細表

中華民國112年12月31日

單位:新臺幣元

機關名稱 科目	高雄市政府 觀光局	高雄市政府 水利局主管 小計	高雄市政府 水利局	高雄市政府 毒品防制局 主管小計	高雄市政府 毒品防制局	高雄市政府 運動發展局主管 小計
資產	18,578,429,261	75,370,422,200	75,370,422,200	79,024,580	79,024,580	36,476,052,528
流動資產	177,897,762	1,948,288,880	1,948,288,880	8,480,050	8,480,050	285,583,060
現金	120,688,739	1,660,870,578	1,660,870,578	8,430,050	8,430,050	89,377,908
應收款項	19,840,506	139,667,699	139,667,699	50,000	50,000	15,130,807
應收其他基金款						
應收其他政府款	32,326,496					
存貨						
預付款	5,042,021	147,750,603	147,750,603			181,074,345
其他流動資產						
長期投資		4,679,980,000	4,679,980,000			119,814,427
採權益法之投資						119,814,427
其他長期投資		4,679,980,000	4,679,980,000			
固定資產	18,397,651,948	68,608,560,600	68,608,560,600	64,840,231	64,840,231	35,946,552,087
土地	16,181,824,429	47,692,443,706	47,692,443,706	24,666,478	24,666,478	32,956,644,145
土地改良物	115,191,225	7,243,222,297	7,243,222,297			183,995,079
房屋建築及設備	415,398,078	4,109,058,912	4,109,058,912	26,233,979	26,233,979	1,069,379,742
機械及設備	32,080,960	3,281,996,523	3,281,996,523	9,153,706	9,153,706	25,976,120
交通及運輸設備	20,976,287	291,988,762	291,988,762	1,932,630	1,932,630	10,889,502
雜項設備	15,759,175	17,125,856	17,125,856	2,853,438	2,853,438	13,390,882
收藏品及傳承資產						2,413,000
購建中固定資產	1,616,421,794	5,972,724,544	5,972,724,544			1,683,863,617
無形資產	5,680	2,353,524	2,353,524	5,681,739	5,681,739	4,020,333
無形資產	5,680	2,353,524	2,353,524	5,681,739	5,681,739	4,020,333
其他資產	2,873,871	131,239,196	131,239,196	22,560	22,560	120,082,621
暫付款	2,871,471	128,239,196	128,239,196			119,747,004
存出保證金	2,400	3,000,000	3,000,000	22,560	22,560	335,617
負債	226,766,055	2,415,621,536	2,415,621,536	8,430,050	8,430,050	500,179,020
流動負債	148,071,414	1,807,254,632	1,807,254,632	5,097,268	5,097,268	442,646,452
應付款項	137,685,876	1,107,234,395	1,107,234,395	5,097,268	5,097,268	441,207,952
應付其他基金款						
應付其他政府款						
預收款						
預收其他政府款	10,385,538	700,020,237	700,020,237			1,438,500
長期負債						
應付債券						
長期借款						
其他負債	78,694,641	608,366,904	608,366,904	3,332,782	3,332,782	57,532,568
遞延收入						
存入保證金	78,519,516	568,464,717	568,464,717	1,231,250	1,231,250	46,329,004
應付保管款	175,125	39,902,187	39,902,187	2,101,532	2,101,532	11,203,564
暫收款						
淨資產	18,351,663,206	72,954,800,664	72,954,800,664	70,594,530	70,594,530	35,975,873,508
資產負債淨額	18,351,663,206	72,954,800,664	72,954,800,664	70,594,530	70,594,530	35,975,873,508
資產負債淨額	18,351,663,206	72,954,800,664	72,954,800,664	70,594,530	70,594,530	35,975,873,508
附註						
保管有價證券						
保管品						
保證品	19,056,340	3,116,757,830	3,116,757,830			30,669,971
債權憑證	77	36	36	1	1	2
待抵銷債權憑證	-77	-36	-36	-1	-1	-2
應付保管有價證券						
應付保管品						
應付保證品	19,056,340	3,116,757,830	3,116,757,830			30,669,971

高雄市總決算 平衡表科目明細表

中華民國112年12月31日

單位:新臺幣元

機關名稱 科目	高雄市政府 運動發展局	高雄市政府 青年局主管 小計	高雄市政府 青年局	特別決算小計	高雄市高坪特 定區開發計畫 特別決算
資產	36,476,052,528	77,665,695	77,665,695	3,857,392,361	3,857,392,361
流動資產	285,583,060	1,820,122	1,820,122	3,857,392,361	3,857,392,361
現金	89,377,908	1,820,122	1,820,122		
應收款項	15,130,807			3,857,392,361	3,857,392,361
應收其他基金款					
應收其他政府款					
存貨					
預付款	181,074,345				
其他流動資產					
長期投資	119,814,427	68,258,467	68,258,467		
採權益法之投資	119,814,427	68,258,467	68,258,467		
其他長期投資					
固定資產	35,946,552,087	7,259,124	7,259,124		
土地	32,956,644,145				
土地改良物	183,995,079				
房屋建築及設備	1,069,379,742	5,517,500	5,517,500		
機械及設備	25,976,120	520,527	520,527		
交通及運輸設備	10,889,502	870,849	870,849		
雜項設備	13,390,882	350,248	350,248		
收藏品及傳承資產	2,413,000				
購建中固定資產	1,683,863,617				
無形資產	4,020,333	325,482	325,482		
無形資產	4,020,333	325,482	325,482		
其他資產	120,082,621	2,500	2,500		
暫付款	119,747,004				
存出保證金	335,617	2,500	2,500		
負債	500,179,020	1,820,122	1,820,122	3,509,507,605	3,509,507,605
流動負債	442,646,452	230,501	230,501	3,509,507,605	3,509,507,605
應付款項	441,207,952	230,501	230,501	3,509,507,605	3,509,507,605
應付其他基金款					
應付其他政府款					
預收款					
預收其他政府款	1,438,500				
長期負債					
應付債券					
長期借款					
其他負債	57,532,568	1,589,621	1,589,621		
遞延收入					
存入保證金	46,329,004	1,000,000	1,000,000		
應付保管款	11,203,564	589,621	589,621		
暫收款					
淨資產	35,975,873,508	75,845,573	75,845,573	347,884,756	347,884,756
資產負債淨額	35,975,873,508	75,845,573	75,845,573	347,884,756	347,884,756
資產負債淨額	35,975,873,508	75,845,573	75,845,573	347,884,756	347,884,756
附註					
保管有價證券					
保管品					
保證品	30,669,971	700,000	700,000		
債權憑證	2				
待抵銷債權憑證	-2				
應付保管有價證券					
應付保管品					
應付保證品	30,669,971	700,000	700,000		

高雄市總決算 平衡表科目明細表

中華民國112年12月31日

單位:新臺幣元

機關名稱 科目	公庫出納	公共債務	未指定管理機關	市府撥出土地	調整沖銷
資產	4,016,422,991		153,327,472	52,700,460,848	-20,257,992,902
流動資產	4,016,422,991				-20,257,992,902
現金	4,016,422,991				-20,257,992,902
應收款項					
應收其他基金款					
應收其他政府款					
存貨					
預付款					
其他流動資產					
長期投資					
採權益法之投資					
其他長期投資					
固定資產			153,327,472	52,700,460,848	
土地			153,327,472	52,430,818,982	
土地改良物					
房屋建築及設備				269,641,866	
機械及設備					
交通及運輸設備					
雜項設備					
收藏品及傳承資產					
購建中固定資產					
無形資產					
無形資產					
其他資產					
暫付款					
存出保證金					
負債	50,187,239,398	222,577,000,000			-20,257,992,902
流動負債					
應付款項					
應付其他基金款					
應付其他政府款					
預收款					
預收其他政府款					
長期負債		222,577,000,000			
應付債券		126,800,000,000			
長期借款		95,777,000,000			
其他負債	50,187,239,398				-20,257,992,902
遞延收入					
存入保證金					
應付保管款	50,187,239,398				-20,257,992,902
暫收款					
淨資產	-46,170,816,407	-222,577,000,000	153,327,472	52,700,460,848	
資產負債淨額	-46,170,816,407	-222,577,000,000	153,327,472	52,700,460,848	
資產負債淨額	-46,170,816,407	-222,577,000,000	153,327,472	52,700,460,848	
附註					
保管有價證券					
保管品					
保證品					
債權憑證					
待抵銷債權憑證					
應付保管有價證券					
應付保管品					
應付保證品					

高雄市總決算 長期投資明細表

中華民國112年12月31日

單位：新臺幣元

科目及投資事業名稱	投資成本	評價調整	合計	股數	備註
一、採權益法之投資	35,376,493,515	36,208,696,133	71,585,189,648		
(一)公營事業	6,684,016,377	-6,402,346,012	281,670,365		
高雄市政府財政局主管	61,655,025	220,015,340	281,670,365		
高雄市政府財政局動產質借所	61,655,025	220,015,340	281,670,365		
高雄市政府交通局主管	6,622,361,352	-6,622,361,352	-		
高雄輪船股份有限公司	517,712,500	-517,712,500	-	46,336	
高雄市公共汽車管理處	6,104,648,852	-6,104,648,852	-		清理中
(二)作業基金	25,960,724,728	38,257,508,010	64,218,232,738		
高雄市政府民政局主管	50,000,000	103,701,977	153,701,977		
高雄市殯葬事業管理基金	50,000,000	103,701,977	153,701,977		
高雄市政府財政局主管	482,030,073	242,887,101	724,917,174		
高雄市市有財產開發基金	482,030,073	242,887,101	724,917,174		
高雄市政府經濟發展局主管	144,069,945	9,060,776,151	9,204,846,096		
高雄市產業園區開發管理基金	144,069,945	9,060,776,151	9,204,846,096		
高雄市政府衛生局主管	3,086,829,996	2,475,749,156	5,562,579,152		
高雄市立各醫療院(所)醫療藥品基金	3,086,829,996	2,475,749,156	5,562,579,152		
高雄市政府地政局主管	4,418,899,103	7,392,303,081	11,811,202,184		
高雄市實施平均地權基金	4,418,899,103	7,392,303,081	11,811,202,184		
高雄市政府捷運工程局主管	9,318,724,550	-9,318,724,550	-		
高雄大眾捷運系統土地開發基金	9,318,724,550	-9,318,724,550	-		
高雄市政府文化局主管	247,628,438	43,951,586	291,580,024		
高雄市文化創意產業園區發展基金	247,628,438	43,951,586	291,580,024		
高雄市政府交通局主管	1,717,374,345	26,371,679,386	28,089,053,731		
高雄市停車場作業基金	1,717,374,345	26,371,679,386	28,089,053,731		
高雄市政府都市發展局主管	6,095,168,278	2,097,111,228	8,192,279,506		
高雄市五甲國民住宅社區管理維護基金	4,346,043	9,640,283	13,986,326		結束中
高雄市住宅基金	5,331,376,702	915,190,190	6,246,566,892		
高雄市城鄉發展及都市更新基金	759,445,533	1,172,280,755	1,931,726,288		
高雄市政府運動發展局主管	100,000,000	19,814,427	119,814,427		
高雄市運動發展基金	100,000,000	19,814,427	119,814,427		
高雄市政府青年局主管	300,000,000	-231,741,533	68,258,467		
高雄市青年創業發展基金	300,000,000	-231,741,533	68,258,467		
(三)民營企業	2,731,752,410	4,353,534,135	7,085,286,545		
高雄市政府財政局主管	2,677,885,400	4,131,100,286	6,808,985,686		
高雄銀行股份有限公司	2,677,885,400	4,131,100,286	6,808,985,686	453,062,014	
高雄市政府農業局主管	9,800,000	104,952,977	114,752,977		
高雄果菜運銷股份有限公司	4,900,000	69,714,253	74,614,253	490	

高雄市總決算 長期投資明細表

中華民國112年12月31日

單位：新臺幣元

科目及投資事業名稱	投資成本	評價調整	合計	股數	備註
高雄肉品運銷股份有限公司	4,900,000	35,238,724	40,138,724	490	
高雄市政府交通局主管	43,467,010	106,990,710	150,457,720		
港都汽車客運股份有限公司	43,467,010	106,990,710	150,457,720	4,346,701	
高雄市政府海洋局主管	600,000	10,490,162	11,090,162		
岡山漁市場股份有限公司	600,000	10,490,162	11,090,162	60	
二、其他長期投資	4,696,014,920	-4,460,725	4,691,554,195		
(一)民營企業	16,034,920	-4,460,725	11,574,195		
高雄市政府財政局主管	15,993,460	-4,589,090	11,404,370		
一卡通票證股份有限公司	15,993,460	-4,589,090	11,404,370	1,140,437	
高雄市政府經濟發展局主管	41,460	128,365	169,825		
臺灣工礦股份有限公司	2,830	-	2,830	283	
台灣水泥股份有限公司	32,400	121,045	153,445	4,403	
台灣農林股份有限公司	6,230	7,320	13,550	623	
(二)其他	4,679,980,000	-	4,679,980,000		
高雄市政府水利局主管	4,679,980,000	-	4,679,980,000		
台灣自來水股份有限公司	4,679,980,000	-	4,679,980,000	4,679,980	
總計	40,072,508,435	36,204,235,408	76,276,743,843		

高雄市 繳付公庫

中華民國

項 目	收入 實現數 (1)	減項： 收入待納庫數 (2)	加	
			以前年度 待納庫繳庫數 (3)	以 前 年 度 材 料 (4)
收入合計數	167,190,121,696	1,329,428	206,283,998	1,772,086
本年度收入	154,133,171,140	1,329,428	-	-
稅課收入	90,559,904,844	1,162,170	-	-
罰款及賠償收入	2,883,228,062	167,258	-	-
規費收入	6,086,899,033	-	-	-
財產收入	2,136,485,066	-	-	-
營業盈餘及事業收入	66,375,866	-	-	-
補助及協助收入	45,411,603,640	-	-	-
捐獻及贈與收入	2,253,472,647	-	-	-
其他收入	4,735,201,982	-	-	-
以前年度收入	10,907,884,123	-	206,283,998	1,772,086
一、以前年度應收(保留)數	10,907,884,123	-	-	-
二、以前年度歲入納庫款	-	-	206,283,998	-
三、收回以前年度支出賸餘款	-	-	-	1,772,086
四、收回剔除經費	-	-	-	-
以前年度特別決算收入	10,720	-	-	-
高雄市高坪特定區開發計畫特別決算	10,720	-	-	-
債務舉借收入	2,149,055,713	-	-	-
一、總決算-本年度	2,149,055,713	-	-	-
二、總決算-以前年度	-	-	-	-

總決算 數分析表

112年度

單位:新臺幣元

撥款於本年度繳還數		項		繳付公庫數 (9)=(1)-(2)+ (3)+(4)+(5)+ (6)+(7)+(8)
存出保證金 (5)	其他應收款 (6)	預收款 (7)	剔除經費 (8)	
5,472,175	10,381,546	95,500	-	167,412,797,573
-	-	95,500	-	154,131,937,212
-	-	-	-	90,558,742,674
-	-	-	-	2,883,060,804
-	-	500	-	6,086,899,533
-	-	95,000	-	2,136,580,066
-	-	-	-	66,375,866
-	-	-	-	45,411,603,640
-	-	-	-	2,253,472,647
-	-	-	-	4,735,201,982
5,472,175	10,381,546	-	-	11,131,793,928
-	-	-	-	10,907,884,123
-	-	-	-	206,283,998
5,472,175	10,381,546	-	-	17,625,807
-	-	-	-	-
-	-	-	-	10,720
-	-	-	-	10,720
-	-	-	-	2,149,055,713
-	-	-	-	2,149,055,713
-	-	-	-	-

高雄市 公庫撥入

中華民國

項 目	支出實現數 (1)	加		
		預付款 (2)	材料 (3)	存出保證金 (4)
支出合計數	164,488,653,131	681,183,537	1,843,172	2,650,015
本年度歲出	156,021,428,686	349,299,390	1,843,172	2,650,015
高雄市議會主管	747,208,657	-	-	-
高雄市政府主管	7,199,169,095	34,956,328	-	1,039,515
高雄市政府民政局主管	1,763,725,730	9,543,268	-	18,000
高雄市政府財政局主管	3,162,085,167	-	-	-
高雄市政府教育局主管	53,684,557,426	-	-	-
高雄市政府經濟發展局主管	853,754,022	-	-	-
高雄市政府工務局主管	7,174,585,846	247,110,805	-	-
高雄市政府社會局主管	19,361,007,013	1,174,186	-	-
高雄市政府警察局主管	11,408,097,714	-	-	-
高雄市政府衛生局主管	8,849,559,334	740,400	-	-
高雄市政府環境保護局主管	4,795,674,639	961,102	1,843,172	-
高雄市政府地政局主管	1,205,523,244	-	-	-
高雄市政府新聞局主管	206,228,898	1,496,950	-	-
高雄市政府農業局主管	1,843,864,452	5,244,237	-	-
高雄市政府勞工局主管	1,197,333,049	-	-	-
高雄市政府捷運工程局主管	4,173,977,769	-	-	-
高雄市政府消防局主管	2,928,850,527	83,195	-	-
高雄市政府文化局主管	2,601,777,008	60,000	-	-
高雄市政府交通局主管	2,814,807,579	-	-	-
高雄市政府海洋局主管	1,529,462,230	-	-	-
高雄市政府都市發展局主管	1,009,033,178	-	-	-
高雄市政府法制局主管	82,683,750	-	-	-
高雄市政府觀光局主管	967,483,434	1,652,053	-	-
高雄市政府水利局主管	7,630,462,709	34,616,318	-	1,590,000
高雄市政府毒品防制局主管	137,973,185	-	-	-
高雄市政府運動發展局主管	1,288,856,732	11,660,548	-	-
高雄市政府青年局主管	206,851,785	-	-	2,500
統籌支撥科目	7,196,834,514	-	-	-
以前年度歲出	3,816,141,143	152,311,712	-	-
以前年度應付(保留)數	3,816,141,143	152,311,712	-	-
退還以前年度收入數	-	-	-	-
本年度債務償還支出	4,650,000,000	-	-	-
以前年度特別決算歲出	1,083,302	-	-	-
高雄市高坪特定區開發計畫特別決算	1,083,302	-	-	-
墊付款	-	179,572,435	-	-
收支餘絀				
上年度市庫結存數				
本年度短期借款淨增(減)舉借數				
特種基金淨增(減)保管款存放餘額				
各機關淨增(減)保管款存放餘額				
本年度市庫結存數				

總決算 數分析表

112年度

單位:新臺幣元

項			減 項		公庫撥入數 (10)=(1)+(2) +(3)+(4)+(5)+(6) +(7)-(8)-(9)	歲出應付、 保留數公庫 未撥入數
退還收入 (預收)款(5)	其他應收款 (6)	墊付數 (7)	以前年度撥款			
			於本年度 實現數(8)	墊付轉正數 (9)		
1,657,907,358	-	3,343,081,386	94,401,461	9,140,542,980	160,940,374,158	14,322,803,365
-	-	-	-	-	156,375,221,263	8,936,815,259
-	-	-	-	-	747,208,657	2,367,900
-	-	-	-	-	7,235,164,938	185,379,598
-	-	-	-	-	1,773,286,998	146,173,380
-	-	-	-	-	3,162,085,167	1,648,644
-	-	-	-	-	53,684,557,426	99,720,308
-	-	-	-	-	853,754,022	110,189,481
-	-	-	-	-	7,421,696,651	3,047,515,802
-	-	-	-	-	19,362,181,199	96,698,613
-	-	-	-	-	11,408,097,714	322,130,972
-	-	-	-	-	8,850,299,734	334,316,967
-	-	-	-	-	4,798,478,913	166,015,357
-	-	-	-	-	1,205,523,244	26,091,444
-	-	-	-	-	207,725,848	10,490,519
-	-	-	-	-	1,849,108,689	10,844,863
-	-	-	-	-	1,197,333,049	29,533,575
-	-	-	-	-	4,173,977,769	747,695,076
-	-	-	-	-	2,928,933,722	604,256
-	-	-	-	-	2,601,837,008	257,166,920
-	-	-	-	-	2,814,807,579	546,615,004
-	-	-	-	-	1,529,462,230	644,543,129
-	-	-	-	-	1,009,033,178	1,931,710
-	-	-	-	-	82,683,750	-
-	-	-	-	-	969,135,487	265,597,927
-	-	-	-	-	7,666,669,027	664,108,363
-	-	-	-	-	137,973,185	-
-	-	-	-	-	1,300,517,280	409,295,391
-	-	-	-	-	206,854,285	14,295,300
-	-	-	-	-	7,196,834,514	795,844,760
1,657,907,358	-	-	94,401,461	-	5,531,958,752	1,876,480,501
-	-	-	94,401,461	-	3,874,051,394	1,876,480,501
1,657,907,358	-	-	-	-	1,657,907,358	-
-	-	-	-	-	4,650,000,000	-
-	-	-	-	-	1,083,302	3,509,507,605
-	-	-	-	-	1,083,302	3,509,507,605
-	-	3,343,081,386	-	9,140,542,980	-5,617,889,159	-
-	-	-	-	-	6,472,423,415	-
-	-	-	-	-	4,999,593,485	-
-	-	-	-	-	-	-
-	-	-	-	-	5,436,563,224	-
-	-	-	-	-	-12,892,157,133	-
-	-	-	-	-	4,016,422,991	-

高雄市總決算

總決算餘絀與市庫餘絀差額解釋表

中華民國112年12月31日

單位：新臺幣元

摘 要	金 額			說 明
	小 計	合 計	總 計	
甲、本年度歲入歲出餘絀			894,174,644	總決算本年度歲入166,201,717,979元，歲出165,307,543,335元，兩抵餘絀如總計列數。
乙、加 項				
一、本年度市庫列收總決算不計之收入		18,898,845,020		
(一)各機關解繳以前年度歲入	10,907,884,123			
(二)各機關解繳以前年歲出賸餘	16,145,126			
(三)特別決算以前年度收入				
高坪特定區開發計畫特別決算	10,720			
(四)債務舉借收入				
本年度總決算	2,149,055,713			
(五)預收款	95,500			
(六)上年度待繳庫數本年度繳庫部分	206,283,998			
(七)市庫撥付各機關墊付款(淨額)	5,619,369,840			
二、總決算列支而市庫尚未撥付部分		8,936,815,259		
(一)本年度歲出保留市庫未撥款	8,936,815,259			
加 項 總 計			27,835,660,279	
丙、減 項				
一、本年度市庫列支總決算不計之支出		10,183,042,054		
(一)市庫支付各機關以前年度支出	3,874,051,394			
(二)市庫退還以前年度歲入	1,657,907,358			
(三)特別決算以前年度支出				
高坪特定區開發計畫特別決算	1,083,302			
(四)本年度總決算債務償還支出	4,650,000,000			
二、總決算列收而市庫尚未收到部分		12,068,546,839		
(一)本年度歲入保留款尚未解繳市庫數	12,068,546,839			
三、各機關尚未繳庫款		5,822,615		
(一)本年度歲入已收尚未繳庫部分	1,329,428			
(二)本年度支出賸餘尚未繳庫部分	4,493,187			
減 項 總 計			22,257,411,508	
丁、本年度市庫收支餘絀(甲+乙-丙)			6,472,423,415	根據市庫報告本年度實收173,030,686,732元，實支166,558,263,317元，收支相抵如列數。

高雄市總決算 歷年度決算數比較表

中華民國112年度

單位：新臺幣元

科 目	112年度		111年度		110年度		109年度	
	金 額	%	金 額	%	金 額	%	金 額	%
歲入	166,201,717,979	100.00	153,808,280,860	100.00	148,103,582,366	100.00	137,171,929,790	100.00
稅課收入	97,367,990,295	58.58	87,878,764,250	57.14	80,100,589,530	54.08	77,302,987,372	56.35
罰款及賠償收入	3,347,400,997	2.01	3,591,661,843	2.33	2,945,541,959	1.99	3,055,668,508	2.23
規費收入	6,140,881,309	3.70	5,962,647,687	3.88	5,966,427,882	4.03	5,885,949,254	4.29
財產收入	2,873,306,546	1.73	2,693,710,663	1.75	4,209,704,422	2.84	2,716,541,525	1.98
營業盈餘及事業收入	66,375,866	0.04	4,583,608,461	2.98	4,245,707,451	2.87	4,300,227,687	3.13
補助及協助收入	49,108,135,469	29.55	43,668,241,387	28.39	45,423,126,263	30.67	39,340,772,910	28.68
捐獻及贈與收入	2,387,549,586	1.44	1,128,441,958	0.73	985,891,956	0.67	901,668,418	0.66
其他收入	4,910,077,911	2.95	4,301,204,611	2.80	4,226,592,903	2.85	3,668,114,116	2.68
歲出	165,307,543,335	100.00	145,550,702,369	100.00	148,075,294,328	100.00	140,298,069,702	100.00
一般政務支出	26,358,685,691	15.94	24,526,835,338	16.85	23,926,420,657	16.16	24,696,942,801	17.60
教育科學文化支出	58,734,217,013	35.53	54,609,717,060	37.52	55,296,134,422	37.34	45,139,737,740	32.18
經濟發展支出	26,315,922,471	15.92	18,060,568,146	12.41	16,993,614,874	11.48	20,101,834,954	14.33
社會福利支出	31,384,121,297	18.99	28,034,438,265	19.26	33,302,270,184	22.49	29,677,127,931	21.15
社區發展及環境保護支出	12,184,529,214	7.37	10,970,926,923	7.54	9,424,324,072	6.36	12,072,165,558	8.60
退休撫卹支出	6,133,029,566	3.71	5,931,408,389	4.07	5,927,167,245	4.00	5,813,432,836	4.14
債務支出	2,315,731,103	1.40	1,704,500,000	1.17	1,447,358,765	0.98	1,511,203,601	1.08
補助及其他支出	1,881,306,980	1.14	1,712,308,248	1.18	1,758,004,109	1.19	1,285,624,281	0.92
歲入歲出餘絀	894,174,644	-	8,257,578,491	-	28,288,038	-	-3,126,139,912	-

說明：1.109年度至111年度列數，係依照決算審定數編列。

2.112年度列數，係按本府核定決算數編列。

丁、參 考 表

高雄市總決算 現金出納表

中華民國112年度

單位：新臺幣元

項 目 及 摘 要	金 額	
	小 計	合 計
一、上年度結存		8,595,425,752
(一) 專戶存款		3,555,691,811
(二) 各機關現金		40,140,456
(三) 公庫存款		4,999,593,485
二、收項		348,305,241,379
(一) 本年度歲入		164,759,186,208
1. 實現數	154,133,171,140	
(1) 減少資產(長期投資、固定資產、遞耗資產、無形資產)	1,300,979,559	
(2) 其他	152,832,191,581	
2. 應收數	10,626,015,068	
(1) 減少資產(長期投資、固定資產、遞耗資產、無形資產)	640,766,527	
(2) 其他	9,985,248,541	
(二) 以前年度歲入應收數		-838,168,037
1. 實現數	9,726,411,079	
2. 註銷數	151,091,230	
3. 審修淨(增)減數	-89,655,278	
4. 本年度新增應收數(一)	-10,626,015,068	
(三) 以前年度歲入保留數		1,181,473,044
1. 實現數	1,181,473,044	
(1) 其他	1,181,473,044	
(四) 本年度債務舉借實現數		2,149,055,713
(五) 特別決算—以前年度收入應收(保留)數		10,720
1. 高坪特定區開發計畫特別決算歲入實現數	10,720	
(六) 應收稅款淨(增)減數		-45,741,828
(七) 應收帳款淨(增)減數—扣除歲入應收數		-10,871,910
(八) 其他應收款淨(增)減數		5,968,994
1. 本年度歲出賸餘已撥待繳庫數(一)		
2. 以前年度應付及保留數已撥註銷待繳庫數(一)	-4,934,685	
3. 以前年度歲出賸餘繳庫數	8,900,865	
4. 註銷以前年度歲出賸餘待繳庫數		
5. 審修增列以前年度歲出賸餘待繳庫數(-)		
6. 收回以前年度墊付款待繳庫數(一)	-1,480,681	
7. 收回以前年度墊付款繳庫數	1,480,681	
8. 收回以前年度已撥暫付款待繳庫數(一)		
9. 收回以前年度已撥暫付款繳庫數		
10. 其他	2,002,814	
(九) 應付代收款淨增(減)數		-386,297,625
(十) 其他應付款淨增(減)數—扣除106(含)年度以前歲出保留數		-624,276
(十一) 預收款淨增(減)數		45,309,870
(十二) 預收其他政府款淨增(減)數		-3,652,690,454
(十三) 應付租賃款淨增(減)數—扣除因公庫存款增(減)之應付租賃款		-63,022
(十四) 遞延收入淨增(減)數		56,613,738

高雄市總決算 現金出納表

中華民國112年度

單位：新臺幣元

項 目 及 摘 要	金 額	
	小 計	合 計
(十五) 存入保證金淨增(減)數		83,548,800
(十六) 應付保管款淨增(減)數		1,147,737,812
(十七) 暫收款淨增(減)數		-9,478,383,166
(十八) 資產負債淨額淨增(減)數		187,852,613,574
1. 審修淨增(減)列以前年度歲入實現數	90,041,180	
2. 審修淨增(減)列以前年度歲入應收數	89,655,278	
3. 退還以前年度歲入繳庫數(-)	-1,544,122,599	
4. 註銷歲入待收繳數(-)	-20,260	
5. 註銷以前年度歲入應收數(-)	-151,091,230	
6. 註銷以前年度歲出應付數	21,125,625	
7. 註銷以前年度歲出保留數	382,049	
8. 墊付各項支出及其轉正數	3,735,822,035	
9. 歲入待收繳庫數	-1,503,385	
10. 未涉公庫存款、應收(付)帳款之項目：	185,612,324,881	
(1) 財產交易利益(損失)	-980,151,110	
(2) 投資利益(損失)	6,682,544,303	
(3) 捐獻及贈與收入、其他收入(支出)	2,915,875,545	
(4) 利息費用(-)	-6	
(5) 折舊、折耗及攤銷(-)	-3,884,079,924	
(6) 其他影響非流動資產之項目	180,878,136,073	
(十九) 特種基金保管款淨增(減)數		5,436,563,224
三、付項		349,434,900,255
(一) 本年度歲出		161,061,084,402
1. 實現數	156,021,428,686	
(1) 取得資產(長期投資、固定資產、遞耗資產、無形資產)	8,501,911,130	
(2) 其他	147,519,517,556	
2. 應付數	5,039,655,716	
(1) 取得資產(長期投資、固定資產、遞耗資產、無形資產)	2,231,721,544	
(2) 其他	2,807,934,172	
(二) 以前年度歲出應付數		-3,754,802,222
1. 實現數	1,536,343,054	
2. 註銷數	21,125,625	
3. 調整數(-)	-272,615,185	
(1) 取得資產(長期投資、固定資產、遞耗資產、無形資產)	-66,005,139	
(2) 其他	-206,610,046	
4. 本年度新增應付數(-)	-5,039,655,716	
(三) 以前年度歲出保留數		2,552,795,323
1. 實現數	2,279,798,089	
(1) 取得資產(長期投資、固定資產、遞耗資產、無形資產)	952,011,373	
(2) 其他	1,327,786,716	
2. 註銷數	382,049	
3. 調整數	272,615,185	
(四) 本年度債務償還實現數		4,650,000,000

高雄市總決算 現金出納表

中華民國112年度

單位：新臺幣元

項 目 及 摘 要	金 額	
	小 計	合 計
(五) 特別決算—以前年度歲出應付(保留)數		1,083,302
1. 高坪特定區開發計畫特別決算	1,083,302	
(1) 實現數	1,083,302	
①其他	1,083,302	
(六) 材料淨增(減)數		71,086
(七) 預付款淨增(減)數		408,245,160
(八) 抵繳收入實物淨增(減)數		1,329,428
(九) 長期投資淨增(減)數—扣除因公庫存款/應收(付)帳款增(減)之長期投資		6,682,544,303
(十) 固定資產淨增(減)數—扣除因公庫存款/應收(付)帳款增(減)之固定資產		179,037,004,783
(十一) 無形資產淨增(減)數—扣除因公庫存款/應收(付)帳款增(減)之無形資產		-102,571,555
(十二) 長期投資、固定資產、遞耗資產、無形資產淨增(減)數—墊付數及其轉正數		-1,889,518,009
(十三) 長期投資、固定資產、遞耗資產、無形資產淨減少數—註銷以前年度歲出應付數		-4,715,672
(十四) 暫付款淨增(減)數		795,171,586
(十五) 存出保證金淨增(減)數		-2,821,660
四、收項付項差額		-1,129,658,876
五、本年度結存		7,465,766,876
(一) 專戶存款		3,423,039,289
(二) 各機關現金		26,304,596
(三) 公庫存款		4,016,422,991

高雄市
公庫年度出納終結報

中華民國

收 入 科 目	預 算 數	實 收 數	說 明
本年度收入	167,832,851,000	154,131,937,212	
稅課收入	92,266,857,000	90,558,742,674	
罰款及賠償收入	2,081,837,000	2,883,060,804	
規費收入	6,004,577,000	6,086,899,533	
財產收入	3,055,679,000	2,136,580,066	
營業盈餘及事業收入	5,004,330,000	66,375,866	
補助及協助收入	52,468,201,000	45,411,603,640	
捐獻及贈與收入	2,680,036,000	2,253,472,647	
其他收入	4,271,334,000	4,735,201,982	
以前年度收入		11,130,313,247	
收回以前年度收入		11,114,168,121	
收回以前年度支出賸餘		16,145,126	
特別決算收入		10,720	
高坪特定區開發計畫特別決算		10,720	
債務舉借收入	10,440,457,000	2,149,055,713	
本年度債務舉債收入	10,440,457,000	2,149,055,713	
墊付款		5,619,369,840	
收入合計		173,030,686,732	

總決算

告（現金收支部分）

112年度

單位：新臺幣元

支 出 科 目	預 算 數	實 支 數	說 明
本年度支出	173,623,308,000	156,375,221,263	
市議會主管	810,023,000	747,208,657	
市政府主管	7,917,626,864	7,235,164,938	
民政局主管	2,047,835,449	1,773,286,998	
財政局主管	3,175,258,535	3,162,085,167	
教育局主管	53,824,642,731	53,684,557,426	
經濟發展局主管	1,018,083,801	853,754,022	
工務局主管	11,176,272,180	7,421,696,651	
社會局主管	20,671,642,578	19,362,181,199	
警察局主管	12,038,819,705	11,408,097,714	
衛生局主管	9,467,949,808	8,850,299,734	
環境保護局主管	5,087,973,429	4,798,478,913	
地政局主管	1,254,717,424	1,205,523,244	
新聞局主管	221,830,794	207,725,848	
農業局主管	1,925,295,086	1,849,108,689	
勞工局主管	1,599,784,043	1,197,333,049	
捷運工程局主管	6,837,738,000	4,173,977,769	
消防局主管	2,960,724,000	2,928,933,722	
文化局主管	2,876,205,996	2,601,837,008	
交通局主管	3,652,927,153	2,814,807,579	
海洋局主管	2,349,307,301	1,529,462,230	
都市發展局主管	1,393,822,578	1,009,033,178	
法制局主管	83,061,980	82,683,750	
觀光局主管	1,262,128,926	969,135,487	
水利局主管	8,694,232,000	7,666,669,027	
毒品防制局主管	149,776,000	137,973,185	
運動發展局主管	1,886,473,112	1,300,517,280	
青年局主管	228,504,137	206,854,285	
統籌支撥科目	9,009,476,131	7,196,834,514	
第二預備金	1,175,259	-	
以前年度支出		5,531,958,752	

高雄市
公庫年度出納終結報
中華民國

收 入 科 目	預 算 數	實 收 數	說 明

總決算 告（現金收支部分）

112年度

單位：新臺幣元

支 出 科 目	預 算 數	實 支 數	說 明
以前年度支出		3,874,051,394	
退還以前年度收入		1,657,907,358	
特別決算支出		1,083,302	
高坪特定區開發計畫特別決算		1,083,302	
債務償還支出	4,650,000,000	4,650,000,000	
支出合計		166,558,263,317	
收支餘絀		6,472,423,415	
上年度公庫結存數		4,999,593,485	
本年度短期借款淨增(減)舉借數		-	
特種基金淨增(減)保管款存放餘額		5,436,563,224	
各機關淨增(減)保管款存放餘額		-12,892,157,133	
本年度公庫結存數		4,016,422,991	未兌現支票為 2,336,973元

高雄市總決算 公共債務表

中華民國112年度

單位：新臺幣元

項 目	普通基金(1)	非營業特種基金(2)	合 計 (3)=(1)+(2)
一、1年以上公共債務未償餘額			
截至本年度實際舉借之債務未償餘額	222,579,556,163	75,006,616,973	297,586,173,136
國內舉借數	222,579,556,163	75,006,616,973	
國外舉借數	-	-	
加：未舉借預算淨保留數(註二1)	2,500,944,287	-	2,500,944,287
截至本年度債務未償餘額決算數	225,080,500,450	75,006,616,973	300,087,117,423
減：自償性債務(註二2)	2,255,556,163	59,103,568,982	61,359,125,145
計入債限之債務未償餘額決算數	222,824,944,287	15,903,047,991	238,727,992,278
二、未滿1年公共債務未償餘額			
截至本年度債務未償餘額決算數	-	-	-
三、本年度付息決算數			
本年度付息決算數	2,230,930,033	1,022,076,441	3,253,006,474

註：

一、普通基金包括總預算、特別預算，另債務基金辦理普通基金舉新債還舊債數亦列入普通基金表達。

二、其他：

1. 未舉借預算淨保留數，係本年度暨以前年度債務之舉借保留數減債務之償還保留數。

2. 自償性債務：係指公共債務法第5條第5項及第6項規定之債務，包含高坪特定區開發計畫2,253,000,000元及人事處承接輔助公教人員購置住宅基金-公教住宅貸款帳列其他應付帳款2,556,163元。

高雄市
 債款目錄
 中華民國112

債款名稱	期限		幣別	本	
	發行日期	清償日期		發行額	實售額
已實現部分：					
107年度第1期公債	107.10.16	112.10.16	新臺幣	7,850,000,000	7,850,000,000
109年度第1期公債	109.4.15	112.4.15	新臺幣	2,000,000,000	2,000,000,000
109年度第5期公債	109.12.16	112.12.16	新臺幣	1,500,000,000	1,500,000,000
110年度第5期公債	110.11.5	112.11.5	新臺幣	2,200,000,000	2,200,000,000
107年度第2期公債	107.10.16	117.10.16	新臺幣	6,950,000,000	6,950,000,000
108年度第2期公債	108.6.14	113.6.14	新臺幣	8,200,000,000	8,200,000,000
108年度第3期公債	108.6.14	118.6.14	新臺幣	3,450,000,000	3,450,000,000
108年度第5期公債	108.10.16	113.10.16	新臺幣	5,700,000,000	5,700,000,000
108年度第6期公債	108.10.16	115.10.16	新臺幣	6,500,000,000	6,500,000,000
108年度第7期公債	108.10.16	118.10.16	新臺幣	4,900,000,000	4,900,000,000
109年度第2期公債	109.4.15	114.4.15	新臺幣	5,300,000,000	5,300,000,000
109年度第3期公債	109.4.15	116.4.15	新臺幣	6,000,000,000	6,000,000,000
109年度第4期公債	109.4.15	119.4.15	新臺幣	6,700,000,000	6,700,000,000
109年度第6期公債	109.12.16	114.12.16	新臺幣	1,600,000,000	1,600,000,000
109年度第7期公債	109.12.16	116.12.16	新臺幣	7,700,000,000	7,700,000,000
109年度第8期公債	109.12.16	119.12.16	新臺幣	9,700,000,000	9,700,000,000
110年度第1期公債	110.4.22	113.4.22	新臺幣	11,500,000,000	11,500,000,000
110年度第2期公債	110.4.22	115.4.22	新臺幣	1,000,000,000	1,000,000,000
110年度第3期公債	110.4.22	117.4.22	新臺幣	2,200,000,000	2,200,000,000
110年度第4期公債	110.4.22	120.4.22	新臺幣	8,200,000,000	8,200,000,000
110年度第6期公債	110.11.5	115.11.5	新臺幣	2,400,000,000	2,400,000,000
110年度第7期公債	110.11.5	117.11.5	新臺幣	6,500,000,000	6,500,000,000
110年度第8期公債	110.11.5	120.11.5	新臺幣	2,600,000,000	2,600,000,000
112年度第1期公債	112.4.17	114.4.17	新臺幣	3,400,000,000	3,400,000,000
112年度第2期公債	112.4.17	115.4.17	新臺幣	1,400,000,000	1,400,000,000
112年度第3期公債	112.4.17	117.4.17	新臺幣	6,000,000,000	6,000,000,000
112年度第4期公債	112.4.17	122.4.17	新臺幣	800,000,000	800,000,000
112年度第5期公債	112.6.27	115.6.27	新臺幣	2,900,000,000	2,900,000,000
112年度第6期公債	112.6.27	117.6.27	新臺幣	4,500,000,000	4,500,000,000
112年度第7期公債	112.6.27	119.6.27	新臺幣	700,000,000	700,000,000
小計				140,350,000,000	140,350,000,000
保留部分：					
無					
小計				-	-
合計				140,350,000,000	140,350,000,000

註：結欠利息係以該債券截至清償日止之應付利息表達。

總決算

(公債部分)

年12月31日

單位：新臺幣元

償還額	金			結欠利息	結欠本金利息合計
	結欠額	未攤銷溢(折)價	結欠額與未攤銷溢(折)價合計		
7,850,000,000	-	-	-	-	-
2,000,000,000	-	-	-	-	-
1,500,000,000	-	-	-	-	-
2,200,000,000	-	-	-	-	-
-	6,950,000,000	-	6,950,000,000	330,125,000	7,280,125,000
-	8,200,000,000	-	8,200,000,000	57,400,000	8,257,400,000
-	3,450,000,000	-	3,450,000,000	173,673,000	3,623,673,000
-	5,700,000,000	-	5,700,000,000	41,040,000	5,741,040,000
-	6,500,000,000	-	6,500,000,000	148,200,000	6,648,200,000
-	4,900,000,000	-	4,900,000,000	237,552,000	5,137,552,000
-	5,300,000,000	-	5,300,000,000	54,060,000	5,354,060,000
-	6,000,000,000	-	6,000,000,000	132,000,000	6,132,000,000
-	6,700,000,000	-	6,700,000,000	281,400,000	6,981,400,000
-	1,600,000,000	-	1,600,000,000	9,440,000	1,609,440,000
-	7,700,000,000	-	7,700,000,000	95,480,000	7,795,480,000
-	9,700,000,000	-	9,700,000,000	237,650,000	9,937,650,000
-	11,500,000,000	-	11,500,000,000	42,550,000	11,542,550,000
-	1,000,000,000	-	1,000,000,000	12,900,000	1,012,900,000
-	2,200,000,000	-	2,200,000,000	47,300,000	2,247,300,000
-	8,200,000,000	-	8,200,000,000	328,000,000	8,528,000,000
-	2,400,000,000	-	2,400,000,000	28,800,000	2,428,800,000
-	6,500,000,000	-	6,500,000,000	162,500,000	6,662,500,000
-	2,600,000,000	-	2,600,000,000	109,200,000	2,709,200,000
-	3,400,000,000	-	3,400,000,000	81,600,000	3,481,600,000
-	1,400,000,000	-	1,400,000,000	53,760,000	1,453,760,000
-	6,000,000,000	-	6,000,000,000	405,000,000	6,405,000,000
-	800,000,000	-	800,000,000	108,000,000	908,000,000
-	2,900,000,000	-	2,900,000,000	116,580,000	3,016,580,000
-	4,500,000,000	-	4,500,000,000	310,500,000	4,810,500,000
-	700,000,000	-	700,000,000	67,620,000	767,620,000
13,550,000,000	126,800,000,000	-	126,800,000,000	3,672,330,000	130,472,330,000
-	-	-	-	-	-
13,550,000,000	126,800,000,000	-	126,800,000,000	3,672,330,000	130,472,330,000

高雄市
債款目錄(長)

中華民國112

借 款 名 稱	承 貸 單 位	期 限		本
		訂借日期	清償日期	借 款 額
已實現部分：				
高雄市高坪特定區開發計畫	聯邦銀行	111.1.29	112.1.19	500,000,000
高雄市高坪特定區開發計畫	臺灣銀行	111.1.29	112.1.19	2,297,000,000
高雄市高坪特定區開發計畫	聯邦銀行	112.1.19	112.11.10	1,000,000,000
高雄市高坪特定區開發計畫	合作金庫商業銀行	112.1.19	113.1.19	1,253,000,000
高雄市高坪特定區開發計畫	合作金庫商業銀行	112.11.10	113.1.19	1,000,000,000
111年度借款	臺灣中小企業銀行	111.2.7	112.2.7	10,000,000,000
111年度借款	中國信託商業銀行	111.3.30	112.3.30	9,000,000,000
111年度借款	臺灣中小企業銀行	111.3.30	112.3.30	7,900,000,000
111年度借款	中國信託商業銀行	111.4.15	112.4.15	4,130,000,000
111年度借款	臺灣中小企業銀行	111.4.15	112.4.15	2,100,000,000
111年度借款	全國農業金庫	111.6.13	112.6.13	6,000,000,000
111年度借款	臺灣中小企業銀行	111.6.15	112.6.15	10,000,000,000
111年度借款	中國信託商業銀行	111.6.15	112.6.15	9,000,000,000
111年度借款	臺灣銀行	111.6.15	112.6.15	5,000,000,000
111年度借款	合作金庫銀行	111.6.15	112.6.15	9,450,000,000
111年度借款	中國信託商業銀行	111.10.17	112.10.17	2,000,000,000
111年度借款	中國信託商業銀行	111.11.9	112.11.9	10,000,000,000
111年度借款	合作金庫銀行	111.11.9	112.11.9	3,800,000,000
111年度借款	合作金庫銀行	111.12.9	112.11.9	1,000,000,000
111年度借款	合作金庫銀行	111.12.12	112.11.9	5,200,000,000
111年度借款	臺灣中小企業銀行	111.12.12	112.12.12	2,000,000,000
111年度借款	合作金庫銀行	111.12.12	112.12.12	3,700,000,000
111年度借款	合作金庫銀行	111.12.28	112.12.12	5,116,000,000
111年度借款	臺灣中小企業銀行	111.12.28	112.12.12	138,000,000
112年度借款	臺灣中小企業銀行	112.2.7	113.2.7	9,362,000,000
112年度借款	臺灣中小企業銀行	112.3.30	113.3.30	7,900,000,000

總決算

期借款部分)

年12月31日

單位：新臺幣元

償還額	金		結欠利息	備註
	結欠額			
500,000,000	-		-	自償性。
2,297,000,000	-		-	自償性。(償還數含以前年度償還544,000,000元。)
1,000,000,000	-		-	自償性。
-	1,253,000,000		-	自償性。
-	1,000,000,000		-	自償性。
10,000,000,000	-		-	
9,000,000,000	-		-	償還數含以前年度償還3,600,000,000元。
7,900,000,000	-		-	
4,130,000,000	-		-	
2,100,000,000	-		-	
6,000,000,000	-		-	
10,000,000,000	-		-	
9,000,000,000	-		-	
5,000,000,000	-		-	
9,450,000,000	-		-	
2,000,000,000	-		-	
10,000,000,000	-		-	
3,800,000,000	-		-	
1,000,000,000	-		-	
5,200,000,000	-		-	
2,000,000,000	-		-	
3,700,000,000	-		-	
5,116,000,000	-		-	
138,000,000	-		-	
7,232,000,000	2,130,000,000		17,381,383	
1,200,000,000	6,700,000,000		56,670,824	

高雄市
債款目錄(長)

中華民國112

借 款 名 稱	承 貸 單 位	期 限		本
		訂借日期	清償日期	借 款 額
112年度借款	中國信託商業銀行	112. 6. 13	113. 6. 13	6,000,000,000
112年度借款	中國信託商業銀行	112. 6. 15	113. 6. 15	14,000,000,000
112年度借款	臺灣中小企業銀行	112. 6. 15	113. 6. 15	2,500,000,000
112年度借款	全國農業金庫	112. 10. 13	113. 10. 13	7,000,000,000
112年度借款	彰化商業銀行	112. 10. 13	113. 10. 13	850,000,000
112年度借款	彰化商業銀行	112. 10. 17	113. 10. 13	1,150,000,000
112年度借款	臺灣銀行	112. 10. 17	113. 10. 17	850,000,000
112年度借款	臺灣銀行	112. 11. 03	113. 10. 17	2,200,000,000
112年度借款	臺灣銀行	112. 11. 09	113. 10. 17	1,950,000,000
112年度借款	全國農業金庫	112. 11. 09	113. 11. 09	3,000,000,000
112年度借款	臺灣銀行	112. 11. 09	113. 11. 09	15,000,000,000
112年度借款	台北富邦商業銀行	112. 12. 12	114. 1. 12	2,500,000,000
112年度借款	台北富邦商業銀行	112. 12. 12	114. 6. 12	1,500,000,000
112年度借款	合作金庫銀行	112. 12. 12	113. 12. 12	6,816,000,000
112年度借款	合作金庫銀行	112. 12. 15	113. 12. 12	1,500,000,000
112年度借款	合作金庫銀行	112. 12. 20	113. 12. 12	8,130,000,000
112年度借款	彰化商業銀行	112. 12. 20	113. 12. 20	1,000,000,000
112年度借款	臺灣中小企業銀行	112. 12. 20	113. 12. 20	8,100,000,000
112年度借款	臺灣中小企業銀行	112. 12. 28	113. 12. 20	2,000,000,000
向地方建設基金借入辦理五甲尾 滯洪池等2項工程計畫	地方建設基金	108. 11. 8	112. 7. 17	198,860,000
向地方建設基金借入辦理旗山中 華路廣停用地等12項工程計畫	地方建設基金	108. 11. 8	112. 7. 17	615,820,165
鳳山區公所向高雄銀行鳳山分行 借入償還合庫、陽信借款	高雄銀行	97. 9. 29	112. 6. 20	251,618,142
小計				215,958,298,307
保留部分：				
112年度保留賒借收入				2,500,944,287
小計				2,500,944,287
合計				218,459,242,594

總決算

期借款部分)

年12月31日

單位：新臺幣元

償 還 額	金		結 欠 利 息	備 註
	結 欠 額			
-	6,000,000,000		50,218,632	
1,352,000,000	12,648,000,000		85,701,659	
-	2,500,000,000		21,794,522	
-	7,000,000,000		25,315,068	
-	850,000,000		3,139,178	
-	1,150,000,000		4,066,000	
-	850,000,000		3,008,767	
-	2,200,000,000		6,045,480	
-	1,950,000,000		4,813,562	
-	3,000,000,000		7,405,479	
-	15,000,000,000		37,390,412	
-	2,500,000,000		2,232,877	
-	1,500,000,000		1,339,726	
-	6,816,000,000		6,106,389	
-	1,500,000,000		1,142,260	
-	8,130,000,000		4,370,153	
-	1,000,000,000		542,465	
-	8,100,000,000		4,424,549	
-	2,000,000,000		368,328	
198,860,000	-		-	償還數含以前年度償還 145,901,000元。
615,820,165	-		-	償還數含以前年度償還 435,751,226元。
251,618,142	-		-	償還數含以前年度償還 243,701,794元。
120,181,298,307	95,777,000,000		343,477,713	
-	2,500,944,287		-	
-	2,500,944,287		-	
120,181,298,307	98,277,944,287		343,477,713	

應付借款明細表

中華民國112

借 款 別	期 限			本	
	訂 借 日 期	清 償 日 期	借 款 天 數	核 定 借 款 數	償 還 數
短期借款-高銀	111.6.23	112.6.21	363	3,000,000,000	3,000,000,000
短期借款-合庫	112.1.16	112.5.10	114	5,000,000,000	2,000,000,000
短期借款-合庫	112.1.16	112.4.28	102	5,000,000,000	1,000,000,000
合 計				13,000,000,000	6,000,000,000

總決算

-短期借款部分

年12月31日

單位：新臺幣元

金		利		息		備 註
未 償 還 數	利 息 應 付 數	利 息 償 付 數	未 償 還 數	未 償 還 數	未 償 還 數	
-	1,349,056	1,349,056	-	-	-	
-	5,937,534	5,937,534	-	-	-	
-	1,288,767	1,288,767	-	-	-	
-	8,575,357	8,575,357	-	-	-	

高雄市總決算

本年度稅捐查徵年報表

中華民國112年度

單位：新臺幣元

稅 目 別	查 定 數	實 徵 數	未 徵 數
稅課收入	41,856,442,563	41,019,248,196	837,194,367
地價稅	12,909,636,829	12,663,361,439	246,275,390
地價稅-地價稅定期開徵稅款	12,762,417,681	12,519,965,053	242,452,628
地價稅-地價稅補徵稅款	147,219,148	143,396,386	3,822,762
土地增值稅	5,533,962,558	5,304,322,023	229,640,535
土地增值稅-一般買賣	4,581,138,229	4,447,518,864	133,619,365
土地增值稅-一般贈與	726,332,267	718,159,461	8,172,806
土地增值稅-一般交換	5,268,229	5,057,155	211,074
土地增值稅-一般分割	12,029,447	12,018,435	11,012
土地增值稅-一般法院拍賣	145,815,789	58,323,286	87,492,503
土地增值稅-追繳稅款(重購)	2,544,167	2,410,392	133,775
土地增值稅-記帳記存稅款	60,834,430	60,834,430	-
房屋稅	11,708,678,298	11,619,061,842	89,616,456
房屋稅-房屋稅定期開徵稅款	11,505,115,164	11,425,751,244	79,363,920
房屋稅-房屋稅補徵稅款	203,441,606	193,189,070	10,252,536
房屋稅-記帳緩繳	121,528	121,528	-
使用牌照稅	7,692,176,817	7,506,755,840	185,420,977
使用牌照稅-大型自用客車	2,275,194	2,268,894	6,300
使用牌照稅-大型自用貨車	129,232,451	127,632,120	1,600,331
使用牌照稅-小型自用客車	6,709,871,792	6,543,786,957	166,084,835
使用牌照稅-小型自用貨車	347,746,073	340,012,509	7,733,564
使用牌照稅-大型營業客車(普)	2,972	2,972	-
使用牌照稅-大型營業客車(特)	22,098,122	20,467,635	1,630,487
使用牌照稅-大型營業貨車(普)	49,865,520	49,524,462	341,058
使用牌照稅-大型營業貨車(特)	74,682,683	74,227,604	455,079
使用牌照稅-小型營業客車(普)	42,654,456	42,199,559	454,897
使用牌照稅-小型營業貨車(普)	12,899,162	12,888,053	11,109
使用牌照稅-重型機車	128,176,626	124,055,151	4,121,475
使用牌照稅-試車牌照	10,472,024	10,359,143	112,881
使用牌照稅-臨時車牌照	395,498	393,364	2,134
使用牌照稅-大自貨曳引車	21,003,777	20,793,177	210,600
使用牌照稅-大營貨曳引車	140,800,467	138,144,240	2,656,227
契稅	2,153,051,593	2,127,782,564	25,269,029
契稅-買賣	2,011,583,071	1,986,660,932	24,922,139
契稅-交換	2,188,325	2,188,325	-
契稅-贈與	139,280,197	138,933,307	346,890
印花稅	1,588,178,378	1,532,848,414	55,329,964
印花稅-代售印花稅票稅款	73,031,456	73,031,456	-
印花稅-彙總自繳稅款	697,107,394	697,105,018	2,376
印花稅-違章補徵稅款	11,823	11,823	-
印花稅-鉅額總繳稅款	818,027,705	762,700,117	55,327,588

高雄市總決算 本年度稅捐查徵年報表

中華民國112年度

單位：新臺幣元

稅 目 別	查 定 數	實 徵 數	未 徵 數
娛樂稅	218,965,821	215,642,955	3,322,866
娛樂稅-自動報繳稅款	63,787,172	63,787,172	-
娛樂稅-查定課徵稅款	110,132,579	106,883,830	3,248,749
娛樂稅-違章補徵稅款	1,464	1,131	333
娛樂稅-娛樂稅臨時公演	45,044,606	44,970,822	73,784
特別稅	51,792,269	49,473,119	2,319,150
特別稅-土石採取景觀維護	51,792,269	49,473,119	2,319,150
罰鍰收入	45,282,297	20,398,625	24,883,672
財務罰鍰	34,815,723	9,932,051	24,883,672
罰金罰鍰	10,466,574	10,466,574	-
合 計	41,901,724,860	41,039,646,821	862,078,039

高雄市總決算 以前年度稅捐查徵年報表

中華民國112年度

單位：新臺幣元

稅目別	查定數	實徵數	未徵數
稅課收入	2,026,575,481	967,367,739	1,059,207,742
地價稅	518,040,193	338,886,521	179,153,672
地價稅-地價稅定期開徵稅款	512,722,278	335,548,867	177,173,411
地價稅-地價稅補徵稅款	5,317,915	3,337,654	1,980,261
土地增值稅	186,331,755	124,611,748	61,720,007
土地增值稅-一般買賣	106,580,133	55,637,598	50,942,535
土地增值稅-一般贈與	1,750,808	1,749,375	1,433
土地增值稅-一般交換	1,266,371	1,266,371	-
土地增值稅-一般分割	3,848,399	1,708,286	2,140,113
土地增值稅-一般法院拍賣	72,179,396	63,853,863	8,325,533
土地增值稅-追繳稅款(重購)	706,648	396,255	310,393
房屋稅	442,004,075	299,181,720	142,822,355
房屋稅-房屋稅定期開徵稅款	426,820,087	291,989,393	134,830,694
房屋稅-房屋稅補徵稅款	15,183,988	7,192,327	7,991,661
使用牌照稅	794,745,878	133,296,003	661,449,875
使用牌照稅-大型自用客車	6,300	6,300	-
使用牌照稅-大型自用貨車	7,269,567	1,052,102	6,217,465
使用牌照稅-小型自用客車	740,300,733	118,785,189	621,515,544
使用牌照稅-小型自用貨車	29,729,044	5,924,537	23,804,507
使用牌照稅-大型營業客車(特)	2,857,786	2,183,523	674,263
使用牌照稅-大型營業貨車(普)	2,105,800	134,534	1,971,266
使用牌照稅-大型營業貨車(特)	984,508	298,212	686,296
使用牌照稅-小型營業客車(普)	1,789,572	654,724	1,134,848
使用牌照稅-小型營業貨車(普)	95,182	20,689	74,493
使用牌照稅-重型機車	4,709,351	2,586,387	2,122,964
使用牌照稅-試車牌照	179,205	141,095	38,110
使用牌照稅-臨時車牌照	16,741	12,411	4,330
使用牌照稅-大自貨曳引車	262,598	64,085	198,513
使用牌照稅-大營貨曳引車	4,439,491	1,432,215	3,007,276
契稅	11,375,456	11,218,653	156,803
契稅-買賣	11,012,758	10,873,283	139,475
契稅-贈與	362,698	345,370	17,328
印花稅	53,984,585	53,760,589	223,996
印花稅-彙總自繳稅款	105,514	105,514	-
印花稅-鉅額總繳稅款	53,879,071	53,655,075	223,996
娛樂稅	14,632,030	2,402,245	12,229,785
娛樂稅-自動報繳稅款	100	100	-
娛樂稅-查定課徵稅款	14,259,309	2,337,407	11,921,902
娛樂稅-違章補徵稅款	39,761	99	39,662
娛樂稅-娛樂稅臨時公演	332,860	64,639	268,221
特別稅	5,461,509	4,010,260	1,451,249

高雄市總決算 以前年度稅捐查徵年報表

中華民國112年度

單位：新臺幣元

稅目別	查定數	實徵數	未徵數
特別稅-土石採取景觀維護	5,461,509	4,010,260	1,451,249
罰鍰收入	518,021,329	44,199,583	473,821,746
財務罰鍰	494,269,982	20,448,236	473,821,746
罰金罰鍰	23,751,347	23,751,347	-
工程受益費	14,808,727	167,070	14,641,657
院轄市受益費	14,663,663	167,070	14,496,593
院轄市受益費	145,064	-	145,064
合 計	2,559,405,537	1,011,734,392	1,547,671,145

高雄市總決算 執行台電公司協助金彙總表

中華民國112年度

單位：新臺幣元

機關名稱	年度別	預算數 (保留數)	決算數			備註
			實現數	保留數	合計	
三民區公所	112	4,600,000	4,450,000		4,450,000	
苓雅區公所	112	17,995,000	17,026,384		17,026,384	
前鎮區公所	112	38,000,000	32,152,435		32,152,435	
小港區公所	111	2,493,251	2,493,251		2,493,251	
	112	85,000,000	70,735,131	999,838	71,734,969	
鳳山區公所	112	4,150,000	4,105,918		4,105,918	
林園區公所	112	42,000,000	37,413,000		37,413,000	
大寮區公所	112	8,000,000	7,290,884		7,290,884	
仁武區公所	112	3,750,000	3,750,000		3,750,000	
岡山區公所	111	2,585,844	1,566,295		1,566,295	
	112	22,300,000	14,739,389	4,712,559	19,451,948	
路竹區公所	111	697,586	697,586		697,586	
	112	51,060,000	47,122,180	1,611,500	48,733,680	
湖內區公所	111	1,897,155	1,875,517		1,875,517	
	112	23,200,000	21,359,516		21,359,516	
茄萣區公所	111	4,731,746	4,731,746		4,731,746	
	112	134,212,000	125,154,201	5,518,929	130,673,130	
永安區公所	111	14,511,236	9,637,188	4,483,828	14,121,016	
	112	163,576,000	137,104,669	16,791,619	153,896,288	
彌陀區公所	111	800,000	800,000		800,000	
	112	30,720,000	28,754,459	800,000	29,554,459	
美濃區公所	112	100,000	76,000		76,000	
六龜區公所	112	102,000	102,000		102,000	
民政局	111	18,141,108	17,824,269		17,824,269	
	112	108,000,000	89,259,501	6,972,816	96,232,317	
殯葬管理處	112	3,200,000	2,535,325		2,535,325	
養護工程處	112	63,357,000	50,523,653	6,116,955	56,640,608	
水利局	112	3,200,000	3,051,565		3,051,565	

戊、特別決算以前年
度轉入數決算表

高雄市
 高雄市高坪特定區
 以前年度歲入保

中華民國

年度別	款	項	目	科目名稱	以前年度轉入數		本年度減免(註銷)數	
					應收數	保留數	應收數	保留數
087	05	01		信託管理收入	-	29,354,053	-	-
				管理收入	-	29,354,053	-	-
	06	01		財產收入	-	3,178,049,028	-	-
				財產售價	-	3,178,049,028	-	-
	10	01		公債及賒借收入	-	650,000,000	-	-
賒借收入				-	650,000,000	-	-	
				合計	-	3,857,403,081	-	-

總決算

開發計畫特別決算

留轉入數決算表

112年度

單位：新臺幣元

本年度收入實現數		本年度調整數		本年度未結清數		說明
應收數	保留數	應收數	保留數	應收數	保留數	
-	-	-	-	-	29,354,053	
-	-	-	-	-	29,354,053	
-	10,720	-	-	-	3,178,038,308	
-	10,720	-	-	-	3,178,038,308	
-	-	-	-	-	650,000,000	
-	-	-	-	-	650,000,000	
-	10,720	-	-	-	3,857,392,361	

高雄市
 高雄市高坪特定區
 以前年度歲出保

中華民國

年度別	款	項	目	科目名稱	以前年度轉入數		本年度減免(註銷)數	
					應付數	保留數	應付數	保留數
087	12	203	01	地政局主管	-	3,510,590,907	-	-
				土地開發總隊	-	3,510,590,907	-	-
				新市鎮開發	-	607,590,907	-	-
				債務還本	-	2,903,000,000	-	-
				合計	-	3,510,590,907	-	-

總決算

開發計畫特別決算

留轉入數決算表

112年度

單位：新臺幣元

本 年 度 實 現 數		本 年 度 調 整 數		本 年 度 未 結 清 數		說 明
應 付 數	保 留 數	應 付 數	保 留 數	應 付 數	保 留 數	
-	1,083,302	-	-	-	3,509,507,605	
-	1,083,302	-	-	-	3,509,507,605	
-	1,083,302	-	-	-	606,507,605	
-	-	-	-	-	2,903,000,000	
-	1,083,302	-	-	-	3,509,507,605	

己、整體資產負債表

高雄市
整體資產
中華民國112

科 目	公 務 機 關		特 種 基 金 - 營 業 部 分		特 種
					作 業
	本 年 度	上 年 度	本 年 度	上 年 度	本 年 度
資產	3,418,552,232,431	3,222,413,386,300	553,970,522	570,274,579	198,508,594,136
流動資產	28,317,426,549	28,193,149,690	60,797,038	93,263,671	63,235,417,995
現金	7,465,766,876	8,595,425,752	45,604,416	69,661,696	13,636,203,176
短期投資	-	-	-	-	1,594,800,000
應收款項	20,040,201,484	19,195,911,423	8,101,755	5,466,539	5,130,777,912
存貨	8,977,592	8,906,506	-	-	39,166,605,032
預付款項	751,424,065	343,178,905	7,090,867	18,135,436	3,707,031,875
其他流動資產	51,056,532	49,727,104	-	-	-
非流動資產	3,390,234,805,882	3,194,220,236,610	493,173,484	477,010,908	135,273,176,141
押匯貼現、放款、基金	-	-	228,340,728	220,787,028	5,388,777,107
長期應收款項	-	-	-	-	9,074,776,733
採權益法之投資	71,585,189,648	64,124,242,254	-	-	906,701,774
其他投資	4,691,554,195	4,691,548,600	-	-	62,118,508,710
土地、建築物及設備	3,309,839,390,431	3,122,097,092,028	259,964,564	250,523,556	49,677,498,329
無形資產	287,732,550	268,764,596	4,487,252	5,290,584	57,444,772
其他資產	3,830,939,058	3,038,589,132	380,940	409,740	8,049,468,716
資產合計	3,418,552,232,431	3,222,413,386,300	553,970,522	570,274,579	198,508,594,136
負債	290,482,552,893	295,978,927,408	914,501,813	896,625,496	154,236,158,934
流動負債	32,478,595,848	32,720,043,462	837,030,512	841,363,487	20,830,439,333
短期債務	-	-	803,596,730	803,177,703	400,000,000
應付款項	27,868,742,940	24,502,809,970	32,101,948	36,498,190	18,554,569,569
預收款項	4,609,852,908	8,217,233,492	1,331,834	1,687,594	1,875,869,764
非流動負債	258,003,957,045	263,258,883,946	77,471,301	55,262,009	133,405,719,601
長期債務	222,577,000,000	225,078,007,309	-	-	58,703,568,982
其他負債	35,426,957,045	38,180,876,637	77,471,301	55,262,009	74,702,150,619
淨資產	3,128,069,679,538	2,926,434,458,892	-360,531,291	-326,350,917	44,272,435,202
淨資產	3,128,069,679,538	2,926,434,458,892	-360,531,291	-326,350,917	44,272,435,202
負債及淨資產合計	3,418,552,232,431	3,222,413,386,300	553,970,522	570,274,579	198,508,594,136

註：內部往來沖銷項目：包括應收(付)與預收(付)款項、借貸款項、代保管資產及對特種基金投資等。

1. 公務機關(市庫)帳列保管特種基金款項29,929,246,496元，應分別沖減現金及其他負債(應付保管款)；公務機關與特種基金同額帳列
2. 公務機關帳列採權益法之投資中投資營業及作業基金計64,485,916,777元，因該等基金資產負債係採逐項合併計入，應分別沖減原帳
3. 公務機關財產由特種基金代管部分87,840,581元，應分別沖減其他資產(代管資產)及其他負債(應付代管資產)。

總決算 負債表

年12月31日

單位：新臺幣元

基金 - 非營業部分			內部往來沖銷		合計	
基金	特別收入、債務 及資本計畫基金					
上年度	本年度	上年度	本年度	上年度	本年度	上年度
180,868,684,683	536,259,267,450	521,718,508,422	-98,767,931,353	-86,036,479,525	4,055,106,133,186	3,839,534,374,459
54,165,653,721	46,368,213,193	44,235,304,900	-34,194,173,995	-27,961,788,209	103,787,680,780	98,725,583,773
11,759,885,481	25,534,642,283	23,737,224,897	-29,929,246,496	-24,492,683,272	16,752,970,255	19,669,514,554
1,215,500,000	-	-	-	-	1,594,800,000	1,215,500,000
2,207,722,161	12,531,397,859	15,385,620,502	-4,264,927,499	-3,469,104,937	33,445,551,511	33,325,615,688
35,974,257,898	-	-	-	-	39,175,582,624	35,983,164,404
3,008,288,181	8,302,173,051	5,112,459,501	-	-	12,767,719,858	8,482,062,023
-	-	-	-	-	51,056,532	49,727,104
126,703,030,962	489,891,054,257	477,483,203,522	-64,573,757,358	-58,074,691,316	3,951,318,452,406	3,740,808,790,686
3,943,487,996	48,316,237	49,437,805	-	-	5,665,434,072	4,213,712,829
9,414,065,500	307,644	307,644	-	-	9,075,084,377	9,414,373,144
864,393,965	-	-	-64,485,916,777	-57,986,850,735	8,005,974,645	7,001,785,484
54,764,453,137	122,520,183,799	122,347,475,605	-	-	189,330,246,704	181,803,477,342
48,091,420,766	366,998,353,206	354,822,528,749	-	-	3,726,775,206,530	3,525,261,565,099
54,530,788	285,375,650	206,074,130	-	-	635,040,224	534,660,098
9,570,678,810	38,517,721	57,379,589	-87,840,581	-87,840,581	11,831,465,854	12,579,216,690
180,868,684,683	536,259,267,450	521,718,508,422	-98,767,931,353	-86,036,479,525	4,055,106,133,186	3,839,534,374,459
137,657,036,744	45,588,045,797	44,025,838,725	-34,282,014,576	-28,049,628,790	456,939,244,861	450,508,799,583
19,345,442,643	15,906,127,121	14,261,577,581	-4,264,927,499	-3,469,104,937	65,787,265,315	63,699,322,236
400,000,000	-	-	-	-	1,203,596,730	1,203,177,703
17,626,795,026	10,218,410,318	12,051,940,398	-4,264,927,499	-3,469,104,937	52,408,897,276	50,748,938,647
1,318,647,617	5,687,716,803	2,209,637,183	-	-	12,174,771,309	11,747,205,886
118,311,594,101	29,681,918,676	29,764,261,144	-30,017,087,077	-24,580,523,853	391,151,979,546	386,809,477,347
48,588,447,002	15,903,047,991	15,903,047,991	-	-	297,183,616,973	289,569,502,302
69,723,147,099	13,778,870,685	13,861,213,153	-30,017,087,077	-24,580,523,853	93,968,362,573	97,239,975,045
43,211,647,939	490,671,221,653	477,692,669,697	-64,485,916,777	-57,986,850,735	3,598,166,888,325	3,389,025,574,876
43,211,647,939	490,671,221,653	477,692,669,697	-64,485,916,777	-57,986,850,735	3,598,166,888,325	3,389,025,574,876
180,868,684,683	536,259,267,450	521,718,508,422	-98,767,931,353	-86,036,479,525	4,055,106,133,186	3,839,534,374,459

應收得(未繳付)之對特種基金補助等4,264,927,499元，應分別沖減該等機關與基金之應收、應付款項4,264,927,499元。列投資及淨資產。

庚、其他附表

高雄市 歲出資本

中華民國

機關名稱	合計	設		
		土地	房屋建築及設備	公共建設及設施
合計	34,965,773,598	2,454,529,752	1,437,456,231	19,013,622,300
高雄市議會主管	27,091,510	-	7,593,010	-
高雄市議會	27,091,510	-	7,593,010	-
高雄市政府主管	1,184,948,577	-	43,160,156	810,816,558
高雄市政府行政暨國際處	14,393,337	-	5,973,264	-
高雄市政府主計處	982,804	-	-	-
高雄市政府人事處	6,412,090	-	5,274,233	-
高雄市政府研究發展考核委員會	958,770	-	-	-
高雄市政府政風處	102,291	-	-	-
高雄市政府原住民事務委員會	247,074,772	-	-	92,178,775
高雄市政府客家事務委員會	17,140,425	-	130,850	16,382,819
高雄市政府公務人力發展中心	113,850	-	-	-
高雄市政府資訊中心	72,791,955	-	-	-
高雄市鹽埕區公所	5,318,632	-	1,097,065	2,253,374
高雄市鼓山區公所	17,341,411	-	60,000	13,518,199
高雄市左營區公所	11,765,304	-	-	7,773,442
高雄市楠梓區公所	9,693,774	-	794,000	5,801,432
高雄市三民區公所	16,635,552	-	251,250	9,221,563
高雄市新興區公所	20,852,160	-	16,644,638	1,600,599
高雄市前金區公所	3,301,875	-	-	1,679,875
高雄市苓雅區公所	17,497,915	-	-	11,957,516
高雄市前鎮區公所	16,691,508	-	1,538,936	7,476,027
高雄市旗津區公所	10,801,977	-	-	9,527,667
高雄市小港區公所	41,246,236	-	417,500	35,083,248
高雄市鳳山區公所	24,672,695	-	2,449,838	21,444,635
高雄市林園區公所	24,619,391	-	-	24,304,866
高雄市大寮區公所	27,601,653	-	-	26,155,798
高雄市大樹區公所	20,872,626	-	-	18,526,796
高雄市大社區公所	8,584,599	-	-	8,191,364
高雄市仁武區公所	14,995,365	-	-	14,631,758
高雄市鳥松區公所	6,711,440	-	-	6,637,777
高雄市岡山區公所	14,325,109	-	8,443	14,230,988
高雄市橋頭區公所	7,343,661	-	-	7,248,983
高雄市燕巢區公所	26,428,297	-	-	26,186,895
高雄市田寮區公所	70,309,474	-	-	70,204,856
高雄市阿蓮區公所	16,216,339	-	138,500	15,690,654
高雄市路竹區公所	28,700,708	-	3,520,171	21,600,157
高雄市湖內區公所	15,324,393	-	-	13,466,970
高雄市茄萣區公所	41,619,288	-	-	24,409,773
高雄市永安區公所	43,248,349	-	149,750	33,644,701
高雄市彌陀區公所	17,500,268	-	-	15,402,591
高雄市梓官區公所	6,917,360	-	-	6,035,631
高雄市旗山區公所	36,051,791	-	-	35,714,634
高雄市美濃區公所	24,093,240	-	117,680	23,616,087
高雄市六龜區公所	25,799,250	-	4,594,038	20,706,670
高雄市甲仙區公所	14,811,010	-	-	11,359,805
高雄市杉林區公所	47,713,693	-	-	47,713,693
高雄市内門區公所	89,371,940	-	-	89,235,940
高雄市政府民政局主管	400,786,240	32,434,000	22,754,102	233,354,941
高雄市政府民政局	338,046,246	-	4,906,644	225,186,066

總決算

支出分析表

112年度

單位：新臺幣元

備		及		投		資		其他資本支出
機械設備	運輸設備	資訊軟體 硬體設備	雜項設備	權利	投資			
181,713,452	569,759,889	204,990,876	183,418,118	-	889,882,362		10,030,400,618	
1,196,530	1,459,804	11,576,431	5,265,735	-	-		-	
1,196,530	1,459,804	11,576,431	5,265,735	-	-		-	
14,452,612	45,681,093	77,192,143	9,392,011	-	-		184,254,004	
4,988,809	1,777,567	928,925	724,772	-	-		-	
-	-	962,055	20,749	-	-		-	
145,000	-	535,777	377,080	-	-		80,000	
111,770	-	147,000	-	-	-		700,000	
34,000	-	46,858	21,433	-	-		-	
34,650	-	916,411	484,132	-	-		153,460,804	
37,200	-	47,000	542,556	-	-		-	
-	-	19,350	94,500	-	-		-	
749,070	-	71,998,260	44,625	-	-		-	
206,193	1,680,000	47,000	35,000	-	-		-	
353,628	3,092,000	52,822	264,762	-	-		-	
101,044	3,396,972	179,490	314,356	-	-		-	
66,588	2,960,000	-	71,754	-	-		-	
84,883	6,982,000	-	95,856	-	-		-	
-	2,560,000	46,923	-	-	-		-	
-	1,600,000	22,000	-	-	-		-	
-	5,520,000	20,399	-	-	-		-	
1,835,338	5,219,000	-	622,207	-	-		-	
22,000	1,252,310	-	-	-	-		-	
-	3,040,000	128,509	142,859	-	-		2,434,120	
-	750,000	28,222	-	-	-		-	
149,250	29,925	44,000	91,350	-	-		-	
607,036	472,000	-	366,819	-	-		-	
283,130	1,984,800	-	77,900	-	-		-	
312,725	16,275	-	64,235	-	-		-	
55,349	222,651	-	85,607	-	-		-	
-	-	-	73,663	-	-		-	
48,000	37,678	-	-	-	-		-	
10,000	46,000	38,678	-	-	-		-	
57,750	-	-	183,652	-	-		-	
-	65,818	22,000	16,800	-	-		-	
-	-	168,395	218,790	-	-		-	
249,963	448,888	28,500	164,769	-	-		2,688,260	
183,672	-	-	78,751	-	-		1,595,000	
-	749,813	47,000	3,471,883	-	-		12,940,819	
91,035	27,300	100,000	15,000	-	-		9,220,563	
1,283,944	-	95,000	28,000	-	-		690,733	
33,729	750,000	-	98,000	-	-		-	
-	-	135,452	-	-	-		201,705	
43,011	13,800	102,662	-	-	-		200,000	
93,716	30,000	-	332,826	-	-		42,000	
2,093,129	956,296	283,455	118,325	-	-		-	
-	-	-	-	-	-		-	
87,000	-	-	49,000	-	-		-	
2,656,582	1,672,250	3,624,688	1,634,230	-	50,000,000		52,655,447	
135,000	1,391,250	3,086,420	685,419	-	50,000,000		52,655,447	

高雄市 歲出資本

中華民國

機關名稱	合計	設		
		土地	房屋建築及設備	公共建設及設施
高雄市殯葬管理處	53,506,670	32,434,000	8,666,934	8,168,875
高雄市兵役處	9,233,324	-	9,180,524	-
高雄市政府財政局主管	6,517,411	-	907,223	1,541,989
高雄市政府財政局	967,225	-	-	-
高雄市稅捐稽徵處	5,550,186	-	907,223	1,541,989
高雄市政府教育局主管	3,113,091,902	-	4,108,262	-
高雄市政府教育局	3,108,186,250	-	-	-
高雄市立社會教育館	4,789,262	-	4,108,262	-
高雄市政府教育局家庭教育中心	116,390	-	-	-
高雄市政府經濟發展局主管	192,426,110	10,000,000	122,897,477	5,443,850
高雄市政府經濟發展局	192,426,110	10,000,000	122,897,477	5,443,850
高雄市政府工務局主管	7,259,230,729	2,085,080,094	1,350,498	4,490,024,010
高雄市政府工務局	702,073,667	-	-	45,645,630
高雄市政府工務局新建工程處	2,724,084,502	2,084,241,413	1,350,498	638,037,414
高雄市政府工務局養護工程處	3,829,870,528	838,681	-	3,803,182,934
高雄市政府工務局違章建築處理大隊	3,202,032	-	-	3,158,032
高雄市政府社會局主管	213,110,174	-	156,816,743	-
高雄市政府社會局	159,618,713	-	114,090,604	-
高雄市政府社會局仁愛之家	42,829,658	-	42,468,719	-
高雄市政府社會局兒童福利服務中心	381,327	-	-	-
高雄市政府社會局無障礙之家	369,000	-	-	-
高雄市政府社會局長青綜合服務中心	6,738,794	-	-	-
高雄市政府社會局家庭暴力及性侵害防治中心	3,172,682	-	257,420	-
高雄市政府警察局主管	655,439,145	2,840,000	125,118,733	72,503,180
高雄市政府警察局	655,439,145	2,840,000	125,118,733	72,503,180
高雄市政府衛生局主管	245,977,969	-	71,588,403	-
高雄市政府衛生局	245,977,969	-	71,588,403	-
高雄市政府環境保護局主管	144,586,710	1,954,975	67,813	49,520,000
高雄市政府環境保護局	143,842,789	1,954,975	67,813	49,520,000
高雄市政府環境保護局中區資源回收廠	212,953	-	-	-
高雄市政府環境保護局南區資源回收廠	530,968	-	-	-
高雄市政府地政局主管	93,523,942	-	-	90,531,221
高雄市政府地政局	413,733	-	-	-
高雄市政府地政局土地開發處	90,531,221	-	-	90,531,221
高雄市政府地政局鹽埕地政事務所	168,218	-	-	-
高雄市政府地政局新興地政事務所	430,438	-	-	-
高雄市政府地政局前鎮地政事務所	179,791	-	-	-
高雄市政府地政局楠梓地政事務所	235,959	-	-	-
高雄市政府地政局鳳山地政事務所	152,850	-	-	-
高雄市政府地政局旗山地政事務所	104,055	-	-	-
高雄市政府地政局路竹地政事務所	494,408	-	-	-
高雄市政府地政局仁武地政事務所	109,000	-	-	-
高雄市政府地政局美濃地政事務所	290,000	-	-	-
高雄市政府地政局大寮地政事務所	414,269	-	-	-
高雄市政府新聞局主管	3,832,554	-	1,593,334	-
高雄市政府新聞局	3,321,344	-	1,593,334	-
高雄廣播電臺	511,210	-	-	-
高雄市政府農業局主管	234,949,661	-	193,839	201,888,597
高雄市政府農業局	233,813,858	-	96,000	201,888,597

總決算

支出分析表

112年度

單位：新臺幣元

備		及		投		資		其他資本支出
機械設備	運輸設備	資訊軟體 硬體設備	雜項設備	權利	投資			
2,521,582	281,000	485,468	948,811	-	-	-	-	
-	-	52,800	-	-	-	-	-	
488,108	822,450	2,465,952	291,689	-	-	-	-	
70,000	72,450	575,292	249,483	-	-	-	-	
418,108	750,000	1,890,660	42,206	-	-	-	-	
42,130	142,160	157,196	455,904	-	-	-	3,108,186,250	
-	-	-	-	-	-	-	3,108,186,250	
19,000	92,900	113,196	455,904	-	-	-	-	
23,130	49,260	44,000	-	-	-	-	-	
-	1,723,871	2,636,858	1,206,448	-	-	-	48,517,606	
-	1,723,871	2,636,858	1,206,448	-	-	-	48,517,606	
18,900	36,000	11,848,095	912,066	-	-	-	669,961,066	
18,900	-	11,417,084	705,100	-	-	-	644,286,953	
-	36,000	212,211	206,966	-	-	-	-	
-	-	174,800	-	-	-	-	25,674,113	
-	-	44,000	-	-	-	-	-	
2,382,609	1,600,900	3,818,546	4,430,624	-	-	-	44,060,752	
212,216	1,600,900	2,499,377	3,893,658	-	-	-	37,321,958	
210,938	-	-	150,001	-	-	-	-	
-	-	149,000	232,327	-	-	-	-	
345,571	-	23,429	-	-	-	-	-	
-	-	-	-	-	-	-	6,738,794	
1,613,884	-	1,146,740	154,638	-	-	-	-	
80,327,169	299,613,985	36,075,913	37,857,175	-	-	-	1,102,990	
80,327,169	299,613,985	36,075,913	37,857,175	-	-	-	1,102,990	
25,257,432	2,862,894	18,124,211	2,509,408	-	24,634,329	-	101,001,292	
25,257,432	2,862,894	18,124,211	2,509,408	-	24,634,329	-	101,001,292	
2,702,722	31,949,684	883,327	3,728,638	-	-	-	53,779,551	
2,604,547	31,949,684	769,040	3,197,179	-	-	-	53,779,551	
-	-	44,000	168,953	-	-	-	-	
98,175	-	70,287	362,506	-	-	-	-	
324,000	-	98,000	2,570,721	-	-	-	-	
294,000	-	98,000	21,733	-	-	-	-	
-	-	-	-	-	-	-	-	
-	-	-	168,218	-	-	-	-	
-	-	-	430,438	-	-	-	-	
-	-	-	179,791	-	-	-	-	
-	-	-	235,959	-	-	-	-	
30,000	-	-	122,850	-	-	-	-	
-	-	-	104,055	-	-	-	-	
-	-	-	494,408	-	-	-	-	
-	-	-	109,000	-	-	-	-	
-	-	-	290,000	-	-	-	-	
-	-	-	414,269	-	-	-	-	
-	1,088,070	247,749	903,401	-	-	-	-	
-	889,370	200,749	637,891	-	-	-	-	
-	198,700	47,000	265,510	-	-	-	-	
511,112	2,459,373	2,799,051	139,433	-	-	-	26,958,256	
373,512	1,697,260	2,737,640	62,593	-	-	-	26,958,256	

高雄市 歲出資本

中華民國

機關名稱	合計	設		
		土地	房屋建築及設備	公共建設及設施
高雄市動物保護處	1,135,803	-	97,839	-
高雄市政府勞工局主管	6,676,526	-	-	-
高雄市政府勞工局	454,992	-	-	-
高雄市政府勞工局勞動檢查處	371,155	-	-	-
高雄市政府勞工局勞工教育生活中心	3,108,596	-	-	-
高雄市政府勞工局訓練就業中心	2,702,961	-	-	-
高雄市政府勞工局博愛職業技能訓練中心	38,822	-	-	-
高雄市政府捷運工程局主管	4,491,500,719	-	-	-
高雄市政府捷運工程局	4,491,500,719	-	-	-
高雄市政府消防局主管	423,079,756	75,000,000	51,578,021	-
高雄市政府消防局	423,079,756	75,000,000	51,578,021	-
高雄市政府文化局主管	834,747,398	-	487,331,095	-
高雄市政府文化局	834,747,398	-	487,331,095	-
高雄市政府交通局主管	1,141,646,001	-	-	383,781,721
高雄市政府交通局	1,141,624,021	-	-	383,781,721
高雄市政府交通局車輛行車事故鑑定委員會	21,980	-	-	-
高雄市政府海洋局主管	1,197,739,777	3,597,000	230,200	1,116,853,794
高雄市政府海洋局	1,197,739,777	3,597,000	230,200	1,116,853,794
高雄市政府都市發展局主管	754,932,576	-	-	9,943,200
高雄市政府都市發展局	754,932,576	-	-	9,943,200
高雄市政府法制局主管	86,026	-	-	-
高雄市政府法制局	86,026	-	-	-
高雄市政府觀光局主管	647,933,653	-	4,998,700	641,933,183
高雄市政府觀光局	647,933,653	-	4,998,700	641,933,183
高雄市政府水利局主管	6,588,968,150	225,917,236	-	6,313,447,068
高雄市政府水利局	6,588,968,150	225,917,236	-	6,313,447,068
高雄市政府毒品防制局主管	11,660,972	-	-	-
高雄市政府毒品防制局	11,660,972	-	-	-
高雄市政府運動發展局主管	920,099,053	-	-	914,918,053
高雄市政府運動發展局	920,099,053	-	-	914,918,053
高雄市政府青年局主管	140,000	-	-	-
高雄市政府青年局	140,000	-	-	-
統籌支撥科目	646,353,049	-	-	550,739,757
災害準備金	646,353,049	-	-	550,739,757
小計	31,441,076,290	2,436,823,305	1,102,287,609	15,887,241,122
保留數				
高雄市議會主管	1,342,000	-	-	-
高雄市議會	1,342,000	-	-	-
高雄市政府主管	59,372,831	-	19,912,121	28,643,768
高雄市政府原住民事務委員會	4,721,916	-	-	4,721,916
高雄市政府客家事務委員會	5,306,560	-	-	5,306,560
高雄市政府資訊中心	6,381,750	-	-	-
高雄市小港區公所	6,870,504	-	-	6,870,504
高雄市大樹區公所	2,440,930	-	-	5,738
高雄市岡山區公所	13,203,613	-	13,170,159	33,454
高雄市茄萣區公所	4,317,729	-	-	4,317,729
高雄市永安區公所	3,885,064	-	-	1,885,064

總決算

支出分析表

112年度

單位：新臺幣元

備		及		投		資		其他資本支出
機械設備	運輸設備	資訊軟體 硬體設備	雜項設備	權利	投資			
137,600	762,113	61,411	76,840	-	-	-	-	
2,329,834	185,836	711,833	3,449,023	-	-	-	-	
19,164	157,836	115,867	162,125	-	-	-	-	
-	-	224,955	146,200	-	-	-	-	
330,628	-	26,411	2,751,557	-	-	-	-	
1,941,220	28,000	344,600	389,141	-	-	-	-	
38,822	-	-	-	-	-	-	-	
-	-	257,719	-	-	-	-	4,491,243,000	
-	-	257,719	-	-	-	-	4,491,243,000	
25,556,202	174,028,815	2,602,683	92,923,886	-	-	-	1,390,149	
25,556,202	174,028,815	2,602,683	92,923,886	-	-	-	1,390,149	
85,580	1,809,935	328,645	2,185,449	-	53,500,000	-	289,506,694	
85,580	1,809,935	328,645	2,185,449	-	53,500,000	-	289,506,694	
103,440	840,000	1,705,924	786,416	-	22,302,500	-	732,126,000	
103,440	840,000	1,683,944	786,416	-	22,302,500	-	732,126,000	
-	-	21,980	-	-	-	-	-	
100,000	-	385,431	549,887	-	-	-	76,023,465	
100,000	-	385,431	549,887	-	-	-	76,023,465	
99,125	-	79,200	289,610	-	739,445,533	-	5,075,908	
99,125	-	79,200	289,610	-	739,445,533	-	5,075,908	
-	13,100	27,000	45,926	-	-	-	-	
-	13,100	27,000	45,926	-	-	-	-	
335,150	107,900	44,000	414,720	-	-	-	100,000	
335,150	107,900	44,000	414,720	-	-	-	100,000	
16,700,000	889,611	520,360	5,657,830	-	-	-	25,836,045	
16,700,000	889,611	520,360	5,657,830	-	-	-	25,836,045	
576,899	184,658	10,424,227	475,188	-	-	-	-	
576,899	184,658	10,424,227	475,188	-	-	-	-	
600,000	420,000	3,066,000	450,000	-	-	-	645,000	
600,000	420,000	3,066,000	450,000	-	-	-	645,000	
43,000	32,000	-	65,000	-	-	-	-	
43,000	32,000	-	65,000	-	-	-	-	
137,900	-	-	65,440	-	-	-	95,409,952	
137,900	-	-	65,440	-	-	-	95,409,952	
177,027,036	569,624,389	191,701,182	178,655,858	-	889,882,362	-	10,007,833,427	
-	-	1,342,000	-	-	-	-	-	
-	-	1,342,000	-	-	-	-	-	
2,435,192	-	6,381,750	-	-	-	-	2,000,000	
-	-	-	-	-	-	-	-	
-	-	-	-	-	-	-	-	
-	-	6,381,750	-	-	-	-	-	
-	-	-	-	-	-	-	-	
2,435,192	-	-	-	-	-	-	-	
-	-	-	-	-	-	-	-	
-	-	-	-	-	-	-	-	
-	-	-	-	-	-	-	-	
-	-	-	-	-	-	-	2,000,000	

高雄市
歲出資本
中華民國

機關名稱	合計	設		
		土地	房屋建築及設備	公共建設及設施
高雄市美濃區公所	5,502,803	-	-	5,502,803
高雄市六龜區公所	6,741,962	-	6,741,962	-
高雄市政府民政局主管	88,167,453	-	14,612,896	70,266,041
高雄市政府民政局	5,417,041	-	180,109	1,948,416
高雄市殯葬管理處	82,750,412	-	14,432,787	68,317,625
高雄市政府財政局主管	6,165	-	6,165	-
高雄市稅捐稽徵處	6,165	-	6,165	-
高雄市政府教育局主管	9,583,871	-	-	-
高雄市政府教育局	9,583,871	-	-	-
高雄市政府經濟發展局主管	72,564,687	-	72,177,542	-
高雄市政府經濟發展局	72,564,687	-	72,177,542	-
高雄市政府工務局主管	1,448,263,111	16,174,611	5,496,502	1,419,187,369
高雄市政府工務局	13,346,757	-	-	5,942,128
高雄市政府工務局新建工程處	727,344,354	6,013,292	5,496,502	715,834,560
高雄市政府工務局養護工程處	707,572,000	10,161,319	-	697,410,681
高雄市政府社會局主管	21,711,077	-	19,760,592	-
高雄市政府社會局	12,547,956	-	11,359,731	-
高雄市政府社會局仁愛之家	55,281	-	55,281	-
高雄市政府社會局家庭暴力及性侵害防治中心	9,107,840	-	8,345,580	-
高雄市政府警察局主管	13,242,020	-	-	13,242,020
高雄市政府警察局	13,242,020	-	-	13,242,020
高雄市政府環境保護局主管	6,218,010	-	1,831,286	-
高雄市政府環境保護局	6,218,010	-	1,831,286	-
高雄市政府地政局主管	2,091,737	-	-	2,091,737
高雄市政府地政局土地開發處	2,091,737	-	-	2,091,737
高雄市政府農業局主管	6,936,922	-	-	6,936,922
高雄市政府農業局	6,936,922	-	-	6,936,922
高雄市政府文化局主管	201,371,518	-	201,371,518	-
高雄市政府文化局	201,371,518	-	201,371,518	-
高雄市政府交通局主管	15,775,426	-	-	12,137,736
高雄市政府交通局	15,775,426	-	-	12,137,736
高雄市政府海洋局主管	413,934,875	-	-	413,934,875
高雄市政府海洋局	413,934,875	-	-	413,934,875
高雄市政府觀光局主管	125,968,057	-	-	125,968,057
高雄市政府觀光局	125,968,057	-	-	125,968,057
高雄市政府水利局主管	175,349,042	1,531,836	-	171,652,385
高雄市政府水利局	175,349,042	1,531,836	-	171,652,385
高雄市政府運動發展局主管	200,430,430	-	-	200,430,430
高雄市政府運動發展局	200,430,430	-	-	200,430,430
統籌支撥科目	662,368,076	-	-	661,889,838
災害準備金	662,368,076	-	-	661,889,838
保留小計	3,524,697,308	17,706,447	335,168,622	3,126,381,178

總決算

支出分析表

112年度

單位：新臺幣元

備		及		投		資		其他資本支出
機械設備	運輸設備	資訊軟體 硬體設備	雜項設備	權利	投資			
-	-	-	-	-	-	-	-	-
-	-	-	-	-	-	-	-	-
-	-	-	-	-	-	-	-	3,288,516
-	-	-	-	-	-	-	-	3,288,516
-	-	-	-	-	-	-	-	-
-	-	-	-	-	-	-	-	-
-	-	-	-	-	-	-	-	9,583,871
-	-	-	-	-	-	-	-	9,583,871
-	-	-	-	-	-	-	-	387,145
-	-	-	-	-	-	-	-	387,145
-	-	3,928,254	-	-	-	-	-	3,476,375
-	-	3,928,254	-	-	-	-	-	3,476,375
-	-	-	-	-	-	-	-	-
-	-	-	-	762,260	-	-	-	1,188,225
-	-	-	-	-	-	-	-	1,188,225
-	-	-	-	-	-	-	-	-
-	-	-	-	762,260	-	-	-	-
-	-	-	-	-	-	-	-	-
251,224	135,500	-	-	4,000,000	-	-	-	-
251,224	135,500	-	-	4,000,000	-	-	-	-
-	-	-	-	-	-	-	-	-
-	-	-	-	-	-	-	-	-
-	-	-	-	-	-	-	-	-
-	-	-	-	-	-	-	-	-
-	-	-	-	-	-	-	-	-
-	-	-	-	-	-	-	-	-
2,000,000	-	1,637,690	-	-	-	-	-	-
2,000,000	-	1,637,690	-	-	-	-	-	-
-	-	-	-	-	-	-	-	-
-	-	-	-	-	-	-	-	-
-	-	-	-	-	-	-	-	-
-	-	-	-	-	-	-	-	-
-	-	-	-	-	-	-	-	-
-	-	-	-	-	-	-	-	2,164,821
-	-	-	-	-	-	-	-	2,164,821
-	-	-	-	-	-	-	-	-
-	-	-	-	-	-	-	-	-
-	-	-	-	-	-	-	-	478,238
-	-	-	-	-	-	-	-	478,238
4,686,416	135,500	13,289,694	4,762,260	-	-	-	-	22,567,191

高雄市
歲出人事費
中華民國

科 目			預算數	決算 員額	決 算			
款	項	名 稱			民意代表 待遇	政務人員 待遇	法定編制 人員待遇	約聘僱人 員待遇
		合 計	33,720,778,375	23,652	289,849,074	53,255,716	14,177,825,946	764,129,953
01		高雄市議會主管	586,233,000	228	289,849,074	-	94,772,470	9,673,079
	001	高雄市議會	586,233,000	228	289,849,074	-	94,772,470	9,673,079
02		高雄市政府主管	2,582,708,026	2,450	-	13,707,154	1,638,532,230	34,469,232
	010	高雄市政府行政暨國際處	195,636,095	164	-	8,595,974	103,661,899	7,549,966
	011	高雄市政府主計處	96,137,754	90	-	-	57,812,138	2,468,316
	012	高雄市政府人事處	83,101,524	77	-	-	54,636,518	-
	013	高雄市政府研究發展考核委員會	72,518,169	61	-	1,657,680	46,606,336	871,584
	014	高雄市政府政風處	62,355,118	51	-	-	41,965,194	-
	015	高雄市政府原住民事務委員會	31,668,000	26	-	1,657,680	17,805,636	497,188
	016	高雄市政府客家事務委員會	30,390,224	28	-	1,795,820	14,293,850	1,609,089
	017	高雄市政府公務人力發展中心	34,878,314	33	-	-	21,299,343	-
	018	高雄市政府資訊中心	40,575,000	38	-	-	23,622,862	2,851,296
	300	高雄市鹽埕區公所	38,994,369	37	-	-	25,534,562	-
	301	高雄市鼓山區公所	65,582,343	63	-	-	41,413,407	-
	302	高雄市左營區公所	78,405,078	76	-	-	55,317,390	-
	303	高雄市楠梓區公所	72,083,693	70	-	-	47,473,363	-
	304	高雄市三民區公所	112,765,558	110	-	-	74,623,478	-
	305	高雄市新興區公所	56,601,685	49	-	-	36,171,040	-
	306	高雄市前金區公所	39,001,206	34	-	-	24,524,569	-
	307	高雄市苓雅區公所	91,938,671	88	-	-	61,189,720	-
	308	高雄市前鎮區公所	82,613,324	82	-	-	54,590,103	97,966
	309	高雄市旗津區公所	37,430,223	35	-	-	23,271,317	-
	310	高雄市小港區公所	75,298,318	74	-	-	49,416,639	-
	311	高雄市鳳山區公所	113,187,273	113	-	-	71,684,967	1,406,976
	312	高雄市林園區公所	58,231,285	56	-	-	35,551,006	1,758,732
	313	高雄市大寮區公所	80,631,000	82	-	-	52,354,449	1,188,384
	314	高雄市大樹區公所	48,852,000	48	-	-	31,644,469	479,200
	315	高雄市大社區公所	39,703,666	35	-	-	24,811,565	607,630
	316	高雄市仁武區公所	49,360,119	46	-	-	31,604,062	778,200
	317	高雄市鳥松區公所	38,107,339	35	-	-	25,379,705	988,855
	318	高雄市岡山區公所	66,775,000	64	-	-	40,476,210	882,845
	319	高雄市橋頭區公所	44,466,851	42	-	-	29,558,583	549,542
	320	高雄市燕巢區公所	49,777,084	47	-	-	29,767,290	1,696,476
	321	高雄市田寮區公所	32,964,760	34	-	-	22,197,498	43,408
	322	高雄市阿蓮區公所	43,057,080	42	-	-	27,552,427	661,373
	323	高雄市路竹區公所	59,384,015	58	-	-	38,184,499	525,892
	324	高雄市湖內區公所	40,881,518	39	-	-	28,652,796	85,602
	325	高雄市茄萣區公所	46,484,113	44	-	-	30,042,044	871,584
	326	高雄市永安區公所	31,555,031	31	-	-	21,378,277	593,520
	327	高雄市彌陀區公所	37,222,134	39	-	-	23,642,780	518,800
	328	高雄市梓官區公所	44,520,684	43	-	-	29,408,988	432,508
	329	高雄市旗山區公所	55,335,679	59	-	-	34,933,236	2,299,480
	330	高雄市美濃區公所	56,716,562	59	-	-	37,455,397	-
	331	高雄市六龜區公所	37,478,005	38	-	-	25,920,445	-
	332	高雄市甲仙區公所	37,085,203	35	-	-	24,438,802	1,609,581
	333	高雄市杉林區公所	30,654,000	32	-	-	19,583,307	109,447
	334	高雄市内門區公所	42,302,959	43	-	-	27,080,064	435,792
03		高雄市政府民政局主管	1,022,812,449	884	-	1,768,596	584,960,349	10,851,873

總決算

支出彙總表

112年度

單位：新臺幣元

算		數						合計	預算餘數
技工及工友待遇	獎金	其他給與	加班值班費	退休退職給付	退休離職儲金	保險			
2,184,606,582	4,312,000,023	800,059,087	2,585,455,875	3,011,281,903	1,854,016,633	1,849,984,963	31,882,465,755	1,838,312,620	
11,091,036	64,184,289	12,956,384	20,549,708	-	11,695,891	41,702,562	556,474,493	29,758,507	
11,091,036	64,184,289	12,956,384	20,549,708	-	11,695,891	41,702,562	556,474,493	29,758,507	
80,177,672	409,551,017	44,633,395	137,936,342	-	2,470,188	173,951,387	2,535,428,617	47,279,409	
15,129,458	31,272,315	2,781,227	11,265,350	-	479,481	13,057,837	193,793,507	1,842,588	
3,154,450	14,606,609	1,998,799	5,323,752	-	170,472	7,437,811	92,972,347	3,165,407	
2,647,173	13,909,611	1,270,076	4,110,462	-	-	5,717,792	82,291,632	809,892	
2,819,018	10,862,529	1,131,876	2,354,307	-	165,924	4,639,941	71,109,195	1,408,974	
2,044,902	9,480,260	828,690	3,265,182	-	-	3,845,571	61,429,799	925,319	
1,364,070	4,967,437	439,072	976,659	-	140,916	1,941,758	29,790,416	1,877,584	
2,257,970	4,398,591	429,719	2,050,370	-	90,040	2,173,938	29,099,387	1,290,837	
2,146,200	5,955,027	631,250	2,036,649	-	-	2,245,816	34,314,285	564,029	
1,030,098	6,000,705	566,750	1,081,107	-	174,672	2,640,908	37,968,398	2,606,602	
1,305,028	6,380,599	930,594	1,914,213	-	-	2,475,179	38,540,175	454,194	
1,898,312	10,462,996	1,340,518	4,388,294	-	-	4,392,584	63,896,111	1,686,232	
1,284,870	12,382,719	1,227,191	2,468,911	-	-	4,890,966	77,572,047	833,031	
2,224,430	11,513,480	1,383,836	4,226,028	-	-	4,730,639	71,551,776	531,917	
1,257,952	17,981,148	2,675,133	7,295,732	-	-	8,590,876	112,424,319	341,239	
2,080,814	9,501,875	781,415	3,914,821	-	-	3,613,009	56,062,974	538,711	
1,020,382	6,567,750	751,219	2,478,670	-	-	2,753,260	38,095,850	905,356	
2,053,320	14,762,783	1,673,678	5,926,908	-	-	6,093,242	91,699,651	239,020	
1,243,080	13,356,000	1,660,148	5,298,833	-	5,933	5,625,513	81,877,576	735,748	
827,520	6,185,291	594,810	3,009,182	-	-	2,308,239	36,196,359	1,233,864	
1,274,040	12,375,750	1,482,746	4,680,582	-	-	5,614,172	74,843,929	454,389	
3,787,560	18,734,172	2,012,420	5,354,092	-	103,474	7,863,931	110,947,592	2,239,681	
827,520	9,053,701	1,086,522	3,141,274	-	132,173	4,423,170	55,974,098	2,257,187	
2,513,520	13,979,482	1,396,894	2,668,870	-	71,304	5,438,874	79,611,777	1,019,223	
827,520	7,604,185	812,720	1,619,233	-	48,240	3,267,164	46,302,731	2,549,269	
585,619	6,386,014	484,836	2,930,759	-	-	2,265,344	38,071,767	1,631,899	
1,194,840	8,178,919	878,287	3,187,894	-	46,692	3,151,197	49,020,091	340,028	
706,910	6,244,395	539,600	1,430,537	-	52,296	2,407,324	37,749,622	357,717	
1,025,553	11,042,287	1,043,821	2,318,641	-	64,125	4,431,007	61,284,489	5,490,511	
1,655,040	6,742,505	770,559	2,044,905	-	34,685	3,058,448	44,414,267	52,584	
1,194,840	7,722,011	856,133	3,706,743	-	101,784	3,185,209	48,230,486	1,546,598	
1,239,630	5,262,764	529,811	1,540,601	-	20,544	2,129,504	32,963,760	1,000	
1,287,720	6,614,322	785,564	2,954,734	-	43,200	2,715,040	42,614,380	442,700	
1,686,516	9,927,383	894,400	3,278,190	-	49,488	4,572,212	59,118,580	265,435	
1,194,840	6,324,707	639,387	1,358,655	-	24,138	2,561,935	40,842,060	39,458	
1,686,000	7,385,854	732,862	2,564,208	-	53,652	2,963,179	46,299,383	184,730	
429,240	4,512,697	589,950	1,761,799	-	51,855	1,975,925	31,293,263	261,768	
931,230	6,077,448	895,703	2,378,762	-	31,120	2,746,130	37,221,973	161	
1,540,131	6,781,363	696,640	2,279,693	-	44,712	2,802,699	43,986,734	533,950	
1,353,879	7,899,821	1,020,425	3,104,364	-	158,664	3,879,587	54,649,456	686,223	
820,680	8,504,783	884,505	4,042,507	-	-	3,611,393	55,319,265	1,397,297	
1,275,660	5,271,721	544,916	1,729,445	-	-	2,204,308	36,946,495	531,510	
1,039,640	4,693,185	765,340	1,226,454	-	78,348	2,676,583	36,527,933	557,270	
820,680	4,853,122	488,848	919,098	-	4,752	1,863,199	28,642,453	2,011,547	
1,489,817	6,830,701	704,505	2,328,872	-	27,504	2,968,974	41,866,229	436,730	
32,263,919	166,912,051	84,605,099	52,931,489	-	672,624	63,848,550	998,814,550	23,997,899	

高雄市
歲出人事費
中華民國

科 目			預算數	決算 員額	決 算			
款	項	名 稱			民意代表 待遇	政務人員 待遇	法定編制 人員待遇	約聘僱人 員待遇
	030	高雄市政府民政局	869,733,930	730	-	1,768,596	524,486,465	-
	031	高雄市政府殯葬管理處	108,072,519	108	-	-	30,725,159	10,490,136
	032	高雄市政府兵役處	45,006,000	46	-	-	29,748,725	361,737
04		高雄市政府財政局主管	757,275,535	697	-	1,657,680	474,967,794	30,765,628
	040	高雄市政府財政局	137,719,797	124	-	1,657,680	81,872,964	8,847,132
	041	高雄市政府稅捐稽徵處	619,555,738	573	-	-	393,094,830	21,918,496
05		高雄市政府教育局主管	42,382,947	42	-	-	20,401,138	1,120,596
	052	高雄市政府立社會教育館	34,838,947	35	-	-	17,018,390	-
	053	高雄市政府教育局家庭教育中心	7,544,000	7	-	-	3,382,748	1,120,596
06		高雄市政府經濟發展局主管	214,002,801	219	-	1,768,596	119,905,177	15,009,655
	060	高雄市政府經濟發展局	214,002,801	219	-	1,768,596	119,905,177	15,009,655
07		高雄市政府工務局主管	905,690,456	959	-	1,690,920	376,195,241	16,212,982
	070	高雄市政府工務局	252,574,116	249	-	1,690,920	146,450,831	7,342,142
	071	高雄市政府工務局新建工程處	181,728,947	175	-	-	91,293,761	4,404,604
	072	高雄市政府工務局養護工程處	385,431,571	435	-	-	117,139,207	4,153,099
	073	高雄市政府工務局違章建築處理大隊	85,955,822	100	-	-	21,311,442	313,137
08		高雄市政府社會局主管	872,599,578	897	-	1,657,680	276,702,109	232,840,836
	080	高雄市政府社會局	451,810,419	497	-	1,657,680	133,374,519	144,465,046
	081	高雄市政府社會局仁愛之家	21,054,543	19	-	-	12,818,342	-
	082	高雄市政府社會局兒童福利服務中心	19,563,000	20	-	-	12,521,446	-
	083	高雄市政府社會局無障礙之家	55,631,202	57	-	-	32,321,063	-
	084	高雄市政府社會局長青綜合服務中心	32,293,000	35	-	-	12,283,650	8,059,559
	085	高雄市政府社會局家庭暴力及性侵害防治中心	292,247,414	269	-	-	73,383,089	80,316,231
09		高雄市政府警察局主管	10,601,512,705	7,390	-	-	6,491,644,684	28,112,652
	090	高雄市政府警察局	10,601,512,705	7,390	-	-	6,491,644,684	28,112,652
10		高雄市政府衛生局主管	1,218,958,808	1,152	-	2,298,960	548,168,087	199,101,708
	100	高雄市政府衛生局	1,218,958,808	1,152	-	2,298,960	548,168,087	199,101,708
11		高雄市政府環境保護局主管	3,253,150,447	3,817	-	1,705,320	364,300,177	3,501,983
	110	高雄市政府環境保護局	3,025,099,809	3,598	-	1,705,320	254,249,987	2,200,464
	111	高雄市政府環境保護局中區資源回收廠	99,709,592	95	-	-	47,907,044	865,727
	112	高雄市政府環境保護局南區資源回收廠	128,341,046	124	-	-	62,143,146	435,792
12		高雄市政府地政局主管	978,356,754	960	-	1,690,920	546,039,571	7,300,043
	120	高雄市政府地政局	175,917,866	158	-	1,690,920	110,082,698	2,689,452
	121	高雄市政府地政局土地開發處	143,310,953	139	-	-	83,945,896	4,610,591
	350	高雄市政府地政局鹽埕地政事務所	47,423,234	45	-	-	26,874,716	-
	351	高雄市政府地政局新興地政事務所	49,828,720	49	-	-	29,633,824	-
	352	高雄市政府地政局前鎮地政事務所	59,240,917	58	-	-	35,027,594	-
	353	高雄市政府地政局楠梓地政事務所	62,516,312	62	-	-	36,970,936	-
	354	高雄市政府地政局三民地政事務所	56,265,435	56	-	-	32,553,869	-
	355	高雄市政府地政局鳳山地政事務所	68,649,400	67	-	-	36,030,610	-
	356	高雄市政府地政局岡山地政事務所	61,295,288	65	-	-	30,336,607	-
	357	高雄市政府地政局旗山地政事務所	39,842,961	38	-	-	19,665,632	-
	358	高雄市政府地政局路竹地政事務所	63,208,892	63	-	-	30,332,037	-
	359	高雄市政府地政局仁武地政事務所	60,225,487	64	-	-	30,343,220	-
	360	高雄市政府地政局美濃地政事務所	37,221,552	38	-	-	18,645,129	-
	361	高雄市政府地政局大寮地政事務所	53,409,737	58	-	-	25,596,803	-

總決算

支出彙總表

112年度

單位：新臺幣元

算		數						預算餘數
技工及工友待遇	獎金	其他給與	加班值班費	退休退職給付	退休離職儲金	保險	合計	
16,990,438	126,810,857	81,959,078	46,740,376	-	-	52,772,918	851,528,728	18,205,202
14,016,721	32,981,618	1,868,996	4,385,877	-	653,616	8,043,655	103,165,778	4,906,741
1,256,760	7,119,576	777,025	1,805,236	-	19,008	3,031,977	44,120,044	885,956
14,698,240	119,727,793	12,463,131	45,982,611	-	1,896,795	49,388,961	751,548,633	5,726,902
2,489,400	21,458,065	2,138,375	7,903,969	-	525,106	9,165,745	136,058,436	1,661,361
12,208,840	98,269,728	10,324,756	38,078,642	-	1,371,689	40,223,216	615,490,197	4,065,541
5,947,440	6,807,637	678,503	3,295,070	-	68,760	3,153,283	41,472,427	910,520
5,549,160	5,780,954	538,203	3,193,342	-	-	2,655,504	34,735,553	103,394
398,280	1,026,683	140,300	101,728	-	68,760	497,779	6,736,874	807,126
13,055,926	30,883,883	4,151,049	7,432,786	-	936,626	14,839,724	207,983,422	6,019,379
13,055,926	30,883,883	4,151,049	7,432,786	-	936,626	14,839,724	207,983,422	6,019,379
181,543,194	141,682,340	15,969,777	34,445,787	-	1,059,535	67,054,066	835,853,842	69,836,614
17,618,650	41,705,680	3,809,058	13,125,294	-	558,497	17,401,596	249,702,668	2,871,448
17,014,050	26,063,679	2,906,819	3,800,172	-	222,780	11,854,454	157,560,319	24,168,628
116,205,955	59,719,602	7,251,776	11,807,985	-	259,307	30,308,048	346,844,979	38,586,592
30,704,539	14,193,379	2,002,124	5,712,336	-	18,951	7,489,968	81,745,876	4,209,946
12,221,095	91,541,687	23,087,137	21,425,438	-	13,442,614	59,284,294	732,202,890	140,396,688
4,071,755	47,113,689	10,004,398	11,866,945	-	8,352,569	32,516,624	393,423,225	58,387,194
1,484,770	3,260,315	545,185	1,215,820	-	-	1,573,038	20,897,470	157,073
827,520	3,238,034	340,982	634,291	-	-	1,279,611	18,841,884	721,116
4,311,840	8,846,249	1,104,750	2,983,098	-	-	3,908,751	53,475,751	2,155,451
1,525,210	4,228,676	636,100	866,790	-	495,260	2,542,378	30,637,623	1,655,377
-	24,854,724	10,455,722	3,858,494	-	4,594,785	17,463,892	214,926,937	77,320,477
91,524,436	1,476,144,975	151,328,837	1,445,524,040	-	1,800,634	626,977,823	10,313,058,081	288,454,624
91,524,436	1,476,144,975	151,328,837	1,445,524,040	-	1,800,634	626,977,823	10,313,058,081	288,454,624
20,215,518	165,630,769	24,335,845	81,788,266	-	12,372,078	84,409,924	1,138,321,155	80,637,653
20,215,518	165,630,769	24,335,845	81,788,266	-	12,372,078	84,409,924	1,138,321,155	80,637,653
1,422,042,970	818,355,440	67,872,765	221,717,505	-	218,770	301,254,909	3,200,969,839	52,180,608
1,394,180,290	767,272,544	64,366,061	206,325,001	-	136,258	285,394,014	2,975,829,939	49,269,870
12,005,040	22,092,265	1,482,211	7,314,934	-	55,008	7,062,357	98,784,586	925,006
15,857,640	28,990,631	2,024,493	8,077,570	-	27,504	8,798,538	126,355,314	1,985,732
117,069,030	157,468,830	22,282,844	47,755,005	-	459,830	66,924,837	966,990,910	11,365,844
7,692,670	28,574,468	3,148,706	9,525,529	-	169,128	11,439,802	175,013,373	904,493
12,649,735	22,199,288	2,959,212	6,506,884	-	290,702	9,880,356	143,042,664	268,289
4,494,274	7,347,923	963,706	1,787,302	-	-	3,169,169	44,637,090	2,786,144
4,033,076	8,281,601	928,101	2,445,819	-	-	3,246,132	48,568,553	1,260,167
5,833,625	9,710,467	1,217,061	3,295,095	-	-	3,982,522	59,066,364	174,553
6,393,918	10,283,119	1,442,181	2,987,619	-	-	4,178,732	62,256,505	259,807
5,831,349	8,985,198	1,280,145	2,560,850	-	-	3,727,095	54,938,506	1,326,929
10,519,630	11,438,215	1,669,816	3,778,641	-	-	4,728,262	68,165,174	484,226
10,928,339	9,790,661	1,695,591	2,407,960	-	-	4,410,943	59,570,101	1,725,187
7,812,361	6,113,951	1,073,425	2,107,842	-	-	2,713,715	39,486,926	356,035
12,770,640	10,486,723	1,645,192	3,076,204	-	-	4,622,590	62,933,386	275,506
11,437,363	9,512,216	1,710,582	2,742,919	-	-	4,337,318	60,083,618	141,869
6,593,652	6,147,279	991,481	1,850,116	-	-	2,577,601	36,805,258	416,294
10,078,398	8,597,721	1,557,645	2,682,225	-	-	3,910,600	52,423,392	986,345

高雄市
歲出人事費
中華民國

科 目			預算數	決算 員額	決			
款	項	名 稱			民意代表 待遇	政務人員 待遇	法定編制 人員待遇	約聘僱人 員待遇
13		高雄市政府新聞局主管	107,483,794	102	-	1,688,873	60,241,189	5,966,508
	130	高雄市政府新聞局	69,051,813	63	-	1,688,873	36,988,653	4,659,132
	131	高雄廣播電臺	38,431,981	39	-	-	23,252,536	1,307,376
15		高雄市政府農業局主管	209,352,086	214	-	1,768,596	131,244,986	3,815,110
	150	高雄市政府農業局	141,896,607	135	-	1,768,596	90,668,713	3,133,496
	151	高雄市動物保護處	67,455,479	79	-	-	40,576,273	681,614
16		高雄市政府勞工局主管	320,917,043	304	-	1,831,830	175,186,155	25,273,525
	160	高雄市政府勞工局	127,470,337	116	-	1,831,830	67,320,202	14,326,166
	161	高雄市政府勞工局勞動檢查處	95,744,735	88	-	-	59,398,942	5,180,688
	162	高雄市政府勞工局勞工教育生活中心	27,180,971	33	-	-	8,804,679	1,561,588
	163	高雄市政府勞工局訓練就業中心	55,038,000	54	-	-	33,176,599	3,426,883
	164	高雄市政府勞工局博愛職業技能訓練中心	15,483,000	13	-	-	6,485,733	778,200
17		高雄市政府捷運工程局主管	173,440,000	122	-	1,786,920	99,289,256	-
	170	高雄市政府捷運工程局	173,440,000	122	-	1,786,920	99,289,256	-
18		高雄市政府消防局主管	2,227,675,000	1,575	-	1,798,864	1,375,559,021	971,184
	180	高雄市政府消防局	2,227,675,000	1,575	-	1,798,864	1,375,559,021	971,184
19		高雄市政府文化局主管	216,844,996	216	-	1,657,680	100,722,847	27,383,671
	190	高雄市政府文化局	216,844,996	216	-	1,657,680	100,722,847	27,383,671
20		高雄市政府交通局主管	270,674,153	265	-	1,657,680	163,931,230	16,886,058
	200	高雄市政府交通局	261,416,483	256	-	1,657,680	159,096,233	16,017,989
	201	高雄市政府交通局車輛行車事故鑑定委員會	9,257,670	9	-	-	4,834,997	868,069
21		高雄市政府海洋局主管	115,538,575	92	-	1,350,207	77,835,074	1,272,089
	210	高雄市政府海洋局	115,538,575	92	-	1,350,207	77,835,074	1,272,089
22		高雄市政府都市發展局主管	182,317,578	177	-	1,690,920	114,763,728	1,898,808
	220	高雄市政府都市發展局	182,317,578	177	-	1,690,920	114,763,728	1,898,808
23		高雄市政府法制局主管	57,825,980	46	-	1,618,540	38,945,757	-
	230	高雄市政府法制局	57,825,980	46	-	1,618,540	38,945,757	-
24		高雄市政府觀光局主管	157,031,926	170	-	1,657,680	77,862,929	6,321,516
	240	高雄市政府觀光局	157,031,926	170	-	1,657,680	77,862,929	6,321,516
25		高雄市政府水利局主管	332,923,000	344	-	1,690,920	137,478,732	4,532,637
	250	高雄市政府水利局	332,923,000	344	-	1,690,920	137,478,732	4,532,637
26		高雄市政府毒品防制局主管	95,371,000	109	-	1,657,680	22,689,839	38,361,955
	260	高雄市政府毒品防制局	95,371,000	109	-	1,657,680	22,689,839	38,361,955
27		高雄市政府運動發展局主管	146,622,112	184	-	1,657,680	40,956,816	41,390,929
	270	高雄市政府運動發展局	146,622,112	184	-	1,657,680	40,956,816	41,390,929
28		高雄市政府青年局主管	40,588,137	37	-	1,795,820	24,529,360	1,095,696
	280	高雄市政府青年局	40,588,137	37	-	1,795,820	24,529,360	1,095,696
70		統籌支撥科目	6,030,489,489	-	-	-	-	-
	a02	公務人員退休及撫卹給付	5,003,666,000	-	-	-	-	-
	a03	公務人員各項補助及慰問金	312,380,000	-	-	-	-	-
	a04	災害準備金	107,358	-	-	-	-	-
	a05	各類員工待遇準備	714,336,131	-	-	-	-	-

總決算

支出彙總表

112年度

單位：新臺幣元

算		數						預算餘數
技工及工友待遇	獎金	其他給與	加班值班費	退休退職給付	退休離職儲金	保險	合計	
5,114,735	15,738,967	2,294,829	7,135,547	-	553,221	8,219,503	106,953,372	530,422
3,030,455	10,052,541	1,564,691	4,664,276	-	467,403	5,462,480	68,578,504	473,309
2,084,280	5,686,426	730,138	2,471,271	-	85,818	2,757,023	38,374,868	57,113
7,113,201	31,649,398	5,366,289	12,073,271	-	400,336	14,242,476	207,673,663	1,678,423
4,630,641	21,430,641	2,444,549	7,440,756	-	171,018	9,147,276	140,835,686	1,060,921
2,482,560	10,218,757	2,921,740	4,632,515	-	229,318	5,095,200	66,837,977	617,502
14,683,808	46,319,275	6,383,084	15,021,615	-	1,711,031	23,534,177	309,944,500	10,972,543
1,692,729	17,481,541	2,952,837	5,995,301	-	1,037,018	9,832,582	122,470,206	5,000,131
1,916,774	14,292,525	1,441,607	5,433,155	-	317,944	6,566,067	94,547,702	1,197,033
7,403,773	4,189,976	661,664	1,867,715	-	97,200	2,232,197	26,818,792	362,179
2,146,200	8,257,026	1,047,475	1,373,090	-	210,629	3,856,273	53,494,175	1,543,825
1,524,332	2,098,207	279,501	352,354	-	48,240	1,047,058	12,613,625	2,869,375
2,884,757	25,665,006	1,945,299	5,020,752	-	111,640	9,512,706	146,216,336	27,223,664
2,884,757	25,665,006	1,945,299	5,020,752	-	111,640	9,512,706	146,216,336	27,223,664
6,237,940	297,692,934	25,191,855	368,272,186	-	29,136	121,928,728	2,197,681,848	29,993,152
6,237,940	297,692,934	25,191,855	368,272,186	-	29,136	121,928,728	2,197,681,848	29,993,152
16,206,008	31,217,203	4,536,608	8,219,640	-	1,973,817	15,842,601	207,760,075	9,084,921
16,206,008	31,217,203	4,536,608	8,219,640	-	1,973,817	15,842,601	207,760,075	9,084,921
5,205,862	39,209,960	6,666,742	13,389,910	-	1,058,581	19,690,792	267,696,815	2,977,338
4,378,342	37,803,987	6,456,779	13,027,793	-	1,003,573	19,003,865	258,446,241	2,970,242
827,520	1,405,973	209,963	362,117	-	55,008	686,927	9,250,574	7,096
2,960,706	17,052,392	1,675,907	3,305,061	-	168,823	6,868,505	112,488,764	3,049,811
2,960,706	17,052,392	1,675,907	3,305,061	-	168,823	6,868,505	112,488,764	3,049,811
12,068,130	30,052,565	2,997,534	5,653,771	-	259,844	12,798,303	182,183,603	133,975
12,068,130	30,052,565	2,997,534	5,653,771	-	259,844	12,798,303	182,183,603	133,975
1,467,670	9,395,695	837,324	1,924,853	-	-	3,633,818	57,823,657	2,323
1,467,670	9,395,695	837,324	1,924,853	-	-	3,633,818	57,823,657	2,323
23,567,858	24,301,944	3,042,398	7,303,785	-	507,258	11,561,516	156,126,884	905,042
23,567,858	24,301,944	3,042,398	7,303,785	-	507,258	11,561,516	156,126,884	905,042
70,199,023	54,398,451	5,896,864	10,891,042	-	285,297	25,665,622	311,038,588	21,884,412
70,199,023	54,398,451	5,896,864	10,891,042	-	285,297	25,665,622	311,038,588	21,884,412
429,240	10,230,991	1,755,900	1,605,312	-	2,314,924	7,570,209	86,616,050	8,754,950
429,240	10,230,991	1,755,900	1,605,312	-	2,314,924	7,570,209	86,616,050	8,754,950
13,259,762	18,372,506	3,858,507	2,775,166	-	3,080,853	12,964,816	138,317,035	8,305,077
13,259,762	18,372,506	3,858,507	2,775,166	-	3,080,853	12,964,816	138,317,035	8,305,077
1,357,406	5,146,121	957,045	1,972,559	-	219,258	3,160,871	40,234,136	354,001
1,357,406	5,146,121	957,045	1,972,559	-	219,258	3,160,871	40,234,136	354,001
-	6,665,904	262,288,136	107,358	3,011,281,903	1,794,248,269	-	5,074,591,570	955,897,919
-	6,665,904	-	-	3,011,281,903	1,794,248,269	-	4,812,196,076	191,469,924
-	-	262,288,136	-	-	-	-	262,288,136	50,091,864
-	-	-	107,358	-	-	-	107,358	-
-	-	-	-	-	-	-	-	714,336,131

高雄市
補助及捐助
中華民國

科 目		補 助				
款	項	名 稱 及 編 號	政 府 機 關 間 之 補 助	對 下 級 政 府 之 補 助	對 特 種 基 金 之 補 助	小 計
		合計	714,800,192	744,547,638	60,727,366,912	62,186,714,742
01		高雄市議會主管	-	-	-	-
	001	高雄市議會	-	-	-	-
02		高雄市政府主管	54,436,306	599,417,736	-	653,854,042
	010	高雄市政府行政暨國際處	-	-	-	-
	011	高雄市政府主計處	-	-	-	-
	012	高雄市政府人事處	-	-	-	-
	013	高雄市政府研究發展考核委員會	2,815,700	1,700,000	-	4,515,700
	014	高雄市政府政風處	-	-	-	-
	015	高雄市政府原住民事務委員會	350,000	597,717,736	-	598,067,736
	016	高雄市政府客家事務委員會	2,321,601	-	-	2,321,601
	017	高雄市政府公務人力發展中心	-	-	-	-
	018	高雄市政府資訊中心	-	-	-	-
	300	高雄市鹽埕區公所	-	-	-	-
	301	高雄市鼓山區公所	-	-	-	-
	302	高雄市左營區公所	-	-	-	-
	303	高雄市楠梓區公所	-	-	-	-
	304	高雄市三民區公所	-	-	-	-
	305	高雄市新興區公所	-	-	-	-
	306	高雄市前金區公所	-	-	-	-
	307	高雄市苓雅區公所	-	-	-	-
	308	高雄市前鎮區公所	873,076	-	-	873,076
	309	高雄市旗津區公所	-	-	-	-
	310	高雄市小港區公所	2,824,513	-	-	2,824,513
	311	高雄市鳳山區公所	-	-	-	-
	312	高雄市林園區公所	603,000	-	-	603,000
	313	高雄市大寮區公所	906,830	-	-	906,830
	314	高雄市大樹區公所	80,000	-	-	80,000
	315	高雄市大社區公所	-	-	-	-
	316	高雄市仁武區公所	169,380	-	-	169,380
	317	高雄市鳥松區公所	-	-	-	-
	318	高雄市岡山區公所	-	-	-	-
	319	高雄市橋頭區公所	-	-	-	-
	320	高雄市燕巢區公所	-	-	-	-
	321	高雄市田寮區公所	-	-	-	-
	322	高雄市阿蓮區公所	-	-	-	-
	323	高雄市路竹區公所	5,155,916	-	-	5,155,916
	324	高雄市湖內區公所	1,500,000	-	-	1,500,000
	325	高雄市茄萣區公所	14,207,832	-	-	14,207,832
	326	高雄市永安區公所	19,760,858	-	-	19,760,858
	327	高雄市彌陀區公所	1,994,237	-	-	1,994,237
	328	高雄市梓官區公所	-	-	-	-
	329	高雄市旗山區公所	534,695	-	-	534,695
	330	高雄市美濃區公所	320,000	-	-	320,000

總決算

經費彙總表

112年度

單位:新臺幣元

捐		助		合 計	說 明
對 國 內 團 體 之 捐 助	對 家 庭 及 個 人 之 捐 助	對 外 之 捐 助	小 計		
4,681,923,169	28,231,519,348	237,257	32,913,679,774	95,100,394,516	
2,020,000	216,000	-	2,236,000	2,236,000	
2,020,000	216,000	-	2,236,000	2,236,000	
190,668,328	944,232,023	237,257	1,135,137,608	1,788,991,650	
-	384,000	237,257	621,257	621,257	
-	30,000	-	30,000	30,000	
2,225,800	133,935	-	2,359,735	2,359,735	
-	42,000	-	42,000	4,557,700	
-	18,000	-	18,000	18,000	
98,582,379	35,053,833	-	133,636,212	731,703,948	
13,886,248	691,300	-	14,577,548	16,899,149	
-	48,000	-	48,000	48,000	
-	8,000	-	8,000	8,000	
-	5,452,000	-	5,452,000	5,452,000	
-	17,151,471	-	17,151,471	17,151,471	
-	16,473,682	-	16,473,682	16,473,682	
387,000	19,172,200	-	19,559,200	19,559,200	
-	44,699,769	-	44,699,769	44,699,769	
-	10,822,323	-	10,822,323	10,822,323	
-	6,234,000	-	6,234,000	6,234,000	
560,000	29,648,081	-	30,208,081	30,208,081	
270,000	50,828,517	-	51,098,517	51,971,593	
-	5,070,000	-	5,070,000	5,070,000	
100,000	16,777,226	-	16,877,226	19,701,739	
-	49,752,530	-	49,752,530	49,752,530	
5,342,000	38,649,000	-	43,991,000	44,594,000	
5,430,673	19,945,360	-	25,376,033	26,282,863	
6,509,200	8,856,000	-	15,365,200	15,445,200	
600,000	4,246,000	-	4,846,000	4,846,000	
475,734	9,378,000	-	9,853,734	10,023,114	
34,720	4,638,000	-	4,672,720	4,672,720	
4,887,637	12,909,000	-	17,796,637	17,796,637	
-	8,343,000	-	8,343,000	8,343,000	
51,000	6,712,239	-	6,763,239	6,763,239	
-	3,321,095	-	3,321,095	3,321,095	
-	6,594,000	-	6,594,000	6,594,000	
8,168,164	21,195,835	-	29,363,999	34,519,915	
3,378,000	8,269,534	-	11,647,534	13,147,534	
9,623,298	74,037,835	-	83,661,133	97,868,965	
25,753,670	347,653,900	-	373,407,570	393,168,428	
3,532,805	7,600,296	-	11,133,101	13,127,338	
-	6,596,000	-	6,596,000	6,596,000	
-	8,974,225	-	8,974,225	9,508,920	
-	9,466,000	-	9,466,000	9,786,000	

高雄市
補助及捐助
中華民國

科 目			補 助			
款	項	名 稱 及 編 號	政 府 機 關 間 之 補 助	對 下 級 政 府 之 補 助	對 特 種 基 金 之 補 助	小 計
	331	高雄市六龜區公所	-	-	-	-
	332	高雄市甲仙區公所	-	-	-	-
	333	高雄市杉林區公所	18,668	-	-	18,668
	334	高雄市内門區公所	-	-	-	-
03		高雄市政府民政局主管	85,680,195	-	-	85,680,195
	030	高雄市政府民政局	85,680,195	-	-	85,680,195
	031	高雄市殯葬管理處	-	-	-	-
	032	高雄市兵役處	-	-	-	-
04		高雄市政府財政局主管	-	-	33,370,000	33,370,000
	040	高雄市政府財政局	-	-	33,370,000	33,370,000
	041	高雄市稅捐稽徵處	-	-	-	-
05		高雄市政府教育局主管	8,411,419	-	53,685,902,499	53,694,313,918
	050	高雄市政府教育局	-	-	53,685,902,499	53,685,902,499
	052	高雄市立社會教育館	-	-	-	-
	053	高雄市政府教育局家庭教育中心	8,411,419	-	-	8,411,419
06		高雄市政府經濟發展局主管	4,765,648	-	314,405,000	319,170,648
	060	高雄市政府經濟發展局	4,765,648	-	314,405,000	319,170,648
07		高雄市政府工務局主管	12,695,000	25,674,113	617,750,000	656,119,113
	070	高雄市政府工務局	12,695,000	-	617,207,000	629,902,000
	071	高雄市政府工務局新建工程處	-	-	-	-
	072	高雄市政府工務局養護工程處	-	25,674,113	543,000	26,217,113
	073	高雄市政府工務局違章建築處理大隊	-	-	-	-
08		高雄市政府社會局主管	79,196,636	-	-	79,196,636
	080	高雄市政府社會局	79,196,636	-	-	79,196,636
	081	高雄市政府社會局仁愛之家	-	-	-	-
	082	高雄市政府社會局兒童福利服務中心	-	-	-	-
	083	高雄市政府社會局無障礙之家	-	-	-	-
	084	高雄市政府社會局長青綜合服務中心	-	-	-	-
	085	高雄市政府社會局家庭暴力及性侵害防治中心	-	-	-	-
09		高雄市政府警察局主管	8,323,015	-	-	8,323,015
	090	高雄市政府警察局	8,323,015	-	-	8,323,015
10		高雄市政府衛生局主管	38,437,673	13,229,000	387,699,707	439,366,380
	100	高雄市政府衛生局	38,437,673	13,229,000	387,699,707	439,366,380
11		高雄市政府環境保護局主管	955,853	13,712,455	60,428,560	75,096,868
	110	高雄市政府環境保護局	955,853	13,712,455	60,428,560	75,096,868
	111	高雄市政府環境保護局中區資源回收廠	-	-	-	-
	112	高雄市政府環境保護局南區資源回收廠	-	-	-	-
12		高雄市政府地政局主管	-	-	12,816,000	12,816,000
	120	高雄市政府地政局	-	-	-	-
	121	高雄市政府地政局土地開發處	-	-	12,816,000	12,816,000
	350	高雄市政府地政局鹽埕地政事務所	-	-	-	-

總決算

經費彙總表

112年度

單位:新臺幣元

捐		助		合 計	說 明
對 國 內 團 體 之 捐 助	對 家 庭 及 個 人 之 捐 助	對 外 之 捐 助	小 計		
150,000	5,320,000	-	5,470,000	5,470,000	
-	14,631,237	-	14,631,237	14,631,237	
260,000	3,684,600	-	3,944,600	3,963,268	
460,000	4,720,000	-	5,180,000	5,180,000	
5,250,769	40,505,168	-	45,755,937	131,436,132	
3,579,306	22,036,000	-	25,615,306	111,295,501	
-	162,000	-	162,000	162,000	
1,671,463	18,307,168	-	19,978,631	19,978,631	
-	2,600,327	-	2,600,327	35,970,327	
-	63,000	-	63,000	33,433,000	
-	2,537,327	-	2,537,327	2,537,327	
3,009,137	77,700	-	3,086,837	53,697,400,755	
-	-	-	-	53,685,902,499	
30,000	77,700	-	107,700	107,700	
2,979,137	-	-	2,979,137	11,390,556	
20,522,547	47,735,471	-	68,258,018	387,428,666	
20,522,547	47,735,471	-	68,258,018	387,428,666	
3,198,000	81,352,780	-	84,550,780	740,669,893	
1,050,000	78,272,863	-	79,322,863	709,224,863	
-	338,000	-	338,000	338,000	
2,148,000	2,411,917	-	4,559,917	30,777,030	
-	330,000	-	330,000	330,000	
349,079,800	17,493,074,634	-	17,842,154,434	17,921,351,070	
127,634,197	17,441,846,214	-	17,569,480,411	17,648,677,047	
-	4,003,421	-	4,003,421	4,003,421	
1,341,404	10,300,125	-	11,641,529	11,641,529	
200,000	15,806,219	-	16,006,219	16,006,219	
215,110,199	184,732	-	215,294,931	215,294,931	
4,794,000	20,933,923	-	25,727,923	25,727,923	
1,500,000	129,029,964	-	130,529,964	138,852,979	
1,500,000	129,029,964	-	130,529,964	138,852,979	
555,398,429	5,593,718,053	-	6,149,116,482	6,588,482,862	
555,398,429	5,593,718,053	-	6,149,116,482	6,588,482,862	
10,395,161	272,729,282	-	283,124,443	358,221,311	
8,335,287	62,193,798	-	70,529,085	145,625,953	
1,490,000	90,442,789	-	91,932,789	91,932,789	
569,874	120,092,695	-	120,662,569	120,662,569	
-	1,124,000	-	1,124,000	13,940,000	
-	208,000	-	208,000	208,000	
-	144,000	-	144,000	12,960,000	
-	78,000	-	78,000	78,000	

高雄市 補助及捐助

中華民國

科 目			補 助			
款	項	名 稱 及 編 號	政 府 機 關 間 之 補 助	對 下 級 政 府 之 補 助	對 特 種 基 金 之 補 助	小 計
	351	高雄市政府地政局新興地政事務所	-	-	-	-
	352	高雄市政府地政局前鎮地政事務所	-	-	-	-
	353	高雄市政府地政局楠梓地政事務所	-	-	-	-
	354	高雄市政府地政局三民地政事務所	-	-	-	-
	355	高雄市政府地政局鳳山地政事務所	-	-	-	-
	356	高雄市政府地政局岡山地政事務所	-	-	-	-
	357	高雄市政府地政局旗山地政事務所	-	-	-	-
	358	高雄市政府地政局路竹地政事務所	-	-	-	-
	359	高雄市政府地政局仁武地政事務所	-	-	-	-
	360	高雄市政府地政局美濃地政事務所	-	-	-	-
	361	高雄市政府地政局大寮地政事務所	-	-	-	-
13		高雄市政府新聞局主管	-	-	-	-
	130	高雄市政府新聞局	-	-	-	-
	131	高雄廣播電臺	-	-	-	-
15		高雄市政府農業局主管	6,457,530	-	129,559,000	136,016,530
	150	高雄市政府農業局	6,457,530	-	129,559,000	136,016,530
	151	高雄市政府動物保護處	-	-	-	-
16		高雄市政府勞工局主管	303,078,368	-	-	303,078,368
	160	高雄市政府勞工局	233,519,227	-	-	233,519,227
	161	高雄市政府勞工局勞動檢查處	-	-	-	-
	162	高雄市政府勞工局勞工教育生活中心	-	-	-	-
	163	高雄市政府勞工局訓練就業中心	67,482,182	-	-	67,482,182
	164	高雄市政府勞工局博愛職業技能訓練中心	2,076,959	-	-	2,076,959
17		高雄市政府捷運工程局主管	-	-	4,756,337,000	4,756,337,000
	170	高雄市政府捷運工程局	-	-	4,756,337,000	4,756,337,000
18		高雄市政府消防局主管	-	-	-	-
	180	高雄市政府消防局	-	-	-	-
19		高雄市政府文化局主管	6,716,672	-	206,865,000	213,581,672
	190	高雄市政府文化局	6,716,672	-	206,865,000	213,581,672
20		高雄市政府交通局主管	6,145,837	-	239,760,500	245,906,337
	200	高雄市政府交通局	6,145,837	-	239,760,500	245,906,337
	201	高雄市政府交通局車輛行車事故鑑定委員會	-	-	-	-
21		高雄市政府海洋局主管	-	-	-	-
	210	高雄市政府海洋局	-	-	-	-
22		高雄市政府都市發展局主管	-	-	-	-
	220	高雄市政府都市發展局	-	-	-	-
23		高雄市政府法制局主管	-	-	-	-
	230	高雄市政府法制局	-	-	-	-
24		高雄市政府觀光局主管	-	-	-	-
	240	高雄市政府觀光局	-	-	-	-
25		高雄市政府水利局主管	57,333,500	21,180,345	-	78,513,845
	250	高雄市政府水利局	57,333,500	21,180,345	-	78,513,845

總決算

經費彙總表

112年度

單位:新臺幣元

捐		助		合 計	說 明
對 國 內 團 體 之 捐 助	對 家 庭 及 個 人 之 捐 助	對 外 之 捐 助	小 計		
-	86,000	-	86,000	86,000	
-	78,000	-	78,000	78,000	
-	90,000	-	90,000	90,000	
-	96,000	-	96,000	96,000	
-	72,000	-	72,000	72,000	
-	82,000	-	82,000	82,000	
-	28,000	-	28,000	28,000	
-	42,000	-	42,000	42,000	
-	36,000	-	36,000	36,000	
-	40,000	-	40,000	40,000	
-	44,000	-	44,000	44,000	
-	70,000	-	70,000	70,000	
-	22,000	-	22,000	22,000	
-	48,000	-	48,000	48,000	
40,867,919	1,119,426,391	-	1,160,294,310	1,296,310,840	
31,707,868	1,116,501,991	-	1,148,209,859	1,284,226,389	
9,160,051	2,924,400	-	12,084,451	12,084,451	
52,534,761	170,448,925	-	222,983,686	526,062,054	
30,092,505	114,470,744	-	144,563,249	378,082,476	
-	22,000	-	22,000	22,000	
-	82,000	-	82,000	82,000	
22,442,256	55,830,181	-	78,272,437	145,754,619	
-	44,000	-	44,000	2,120,959	
-	78,000	-	78,000	4,756,415,000	
-	78,000	-	78,000	4,756,415,000	
20,000	118,644,054	-	118,664,054	118,664,054	
20,000	118,644,054	-	118,664,054	118,664,054	
1,285,541,425	10,714,465	-	1,296,255,890	1,509,837,562	
1,285,541,425	10,714,465	-	1,296,255,890	1,509,837,562	
2,001,507,201	146,645,701	-	2,148,152,902	2,394,059,239	
2,001,507,201	146,627,701	-	2,148,134,902	2,394,041,239	
-	18,000	-	18,000	18,000	
4,197,000	343,688,717	-	347,885,717	347,885,717	
4,197,000	343,688,717	-	347,885,717	347,885,717	
7,499,968	43,089,538	-	50,589,506	50,589,506	
7,499,968	43,089,538	-	50,589,506	50,589,506	
-	21,701,272	-	21,701,272	21,701,272	
-	21,701,272	-	21,701,272	21,701,272	
3,294,904	6,217,133	-	9,512,037	9,512,037	
3,294,904	6,217,133	-	9,512,037	9,512,037	
-	5,330,200	-	5,330,200	83,844,045	
-	5,330,200	-	5,330,200	83,844,045	

高雄市 補助及捐助

中華民國

科 目			補 助			
款	項	名 稱 及 編 號	政 府 機 關 間 之 補 助	對 下 級 政 府 之 補 助	對 特 種 基 金 之 補 助	小 計
26		高雄市政府毒品防制局主管	-	-	-	-
	260	高雄市政府毒品防制局	-	-	-	-
27		高雄市政府運動發展局主管	11,480,000	-	102,500,000	113,980,000
	270	高雄市政府運動發展局	11,480,000	-	102,500,000	113,980,000
28		高雄市政府青年局主管	1,000,000	-	100,000,000	101,000,000
	280	高雄市政府青年局	1,000,000	-	100,000,000	101,000,000
70		統籌支撥科目	14,427,261	69,169,168	49,498,636	133,095,065
	a02	公務人員退休及撫卹給付	-	-	-	-
	a04	災害準備金	14,427,261	69,169,168	49,498,636	133,095,065
		小計	699,540,913	742,382,817	60,696,891,902	62,138,815,632
		保留數				
02		高雄市政府主管	2,000,000	-	-	2,000,000
	015	高雄市政府原住民事務委員會	-	-	-	-
	326	高雄市永安區公所	2,000,000	-	-	2,000,000
03		高雄市政府民政局主管	6,972,816	-	-	6,972,816
	030	高雄市政府民政局	6,972,816	-	-	6,972,816
05		高雄市政府教育局主管	-	-	9,583,871	9,583,871
	050	高雄市政府教育局	-	-	9,583,871	9,583,871
06		高雄市政府經濟發展局主管	-	-	-	-
	060	高雄市政府經濟發展局	-	-	-	-
07		高雄市政府工務局主管	-	-	-	-
	070	高雄市政府工務局	-	-	-	-
08		高雄市政府社會局主管	1,188,225	-	-	1,188,225
	080	高雄市政府社會局	1,188,225	-	-	1,188,225
10		高雄市政府衛生局主管	-	-	11,891,139	11,891,139
	100	高雄市政府衛生局	-	-	11,891,139	11,891,139
11		高雄市政府環境保護局主管	4,620,000	-	-	4,620,000
	110	高雄市政府環境保護局	4,620,000	-	-	4,620,000
16		高雄市政府勞工局主管	-	-	-	-
	163	高雄市政府勞工局訓練就業中心	-	-	-	-
17		高雄市政府捷運工程局主管	-	-	9,000,000	9,000,000
	170	高雄市政府捷運工程局	-	-	9,000,000	9,000,000
18		高雄市政府消防局主管	-	-	-	-
	180	高雄市政府消防局	-	-	-	-
19		高雄市政府文化局主管	-	-	-	-
	190	高雄市政府文化局	-	-	-	-
24		高雄市政府觀光局主管	-	-	-	-
	240	高雄市政府觀光局	-	-	-	-
25		高雄市政府水利局主管	-	2,164,821	-	2,164,821
	250	高雄市政府水利局	-	2,164,821	-	2,164,821
70		統籌支撥科目	478,238	-	-	478,238
	a04	災害準備金	478,238	-	-	478,238
		保留小計	15,259,279	2,164,821	30,475,010	47,899,110

總決算

經費彙總表

112年度

單位:新臺幣元

捐		助		合 計	說 明
對 國 內 團 體 之 捐 助	對 家 庭 及 個 人 之 捐 助	對 外 之 捐 助	小 計		
500,000	485,468	-	985,468	985,468	
500,000	485,468	-	985,468	985,468	
58,621,256	93,178,282	-	151,799,538	265,779,538	
58,621,256	93,178,282	-	151,799,538	265,779,538	
4,216,341	2,923,565	-	7,139,906	108,139,906	
4,216,341	2,923,565	-	7,139,906	108,139,906	
13,915,479	1,320,600,490	-	1,334,515,969	1,467,611,034	
-	1,320,600,490	-	1,320,600,490	1,320,600,490	
13,915,479	-	-	13,915,479	147,010,544	
4,613,758,425	28,009,637,603	237,257	32,623,633,285	94,762,448,917	
-	1,936,000	-	1,936,000	3,936,000	
-	1,936,000	-	1,936,000	1,936,000	
-	-	-	-	2,000,000	
-	-	-	-	6,972,816	
-	-	-	-	6,972,816	
-	-	-	-	9,583,871	
-	-	-	-	9,583,871	
-	1,886,615	-	1,886,615	1,886,615	
-	1,886,615	-	1,886,615	1,886,615	
-	3,476,375	-	3,476,375	3,476,375	
-	3,476,375	-	3,476,375	3,476,375	
-	1,303,965	-	1,303,965	2,492,190	
-	1,303,965	-	1,303,965	2,492,190	
64,834,244	207,448,400	-	272,282,644	284,173,783	
64,834,244	207,448,400	-	272,282,644	284,173,783	
-	1,589,164	-	1,589,164	6,209,164	
-	1,589,164	-	1,589,164	6,209,164	
517,500	395,000	-	912,500	912,500	
517,500	395,000	-	912,500	912,500	
-	-	-	-	9,000,000	
-	-	-	-	9,000,000	
-	604,256	-	604,256	604,256	
-	604,256	-	604,256	604,256	
2,813,000	2,290,000	-	5,103,000	5,103,000	
2,813,000	2,290,000	-	5,103,000	5,103,000	
-	951,970	-	951,970	951,970	
-	951,970	-	951,970	951,970	
-	-	-	-	2,164,821	
-	-	-	-	2,164,821	
-	-	-	-	478,238	
-	-	-	-	478,238	
68,164,744	221,881,745	-	290,046,489	337,945,599	

高雄市
歲出按職能及經
中華民國

職能別分類	經濟性分類												
	經常支出											投資及增資	
	受僱人員報酬	商購品買及支勞務出	債務利息	土地租金支出	經常移轉				經常支出合計	對營業基金	對非營業特種基金	對民間企業	
對企業					對非家庭及民間機構	對政府	對國外						
總計	32,750,194	10,307,084	2,139,744	79,860	1,278,672	30,329,354	53,456,133	729	130,341,770	22,303	867,580	-	
01一般公共事務	6,273,093	2,293,045	-	7,027	-	686,823	510,880	617	9,771,485	-	-	-	
02防衛	45,648	39,042	-	10	-	19,919	170	-	104,789	-	-	-	
03公共秩序與安全	12,429,670	789,447	-	1,052	-	247,913	7,220	6	13,475,308	-	-	-	
04教育	94,464	2,795	-	-	4,059	7,815	50,630,119	-	50,739,252	-	-	-	
05保健	1,179,281	1,160,186	-	-	-	6,320,795	451,458	-	9,111,720	-	24,634	-	
06社會安全與福利	5,760,597	575,024	-	-	-	20,893,336	77,097	-	27,306,054	-	-	-	
07住宅及社區服務	268,291	30,257	-	6	-	98,348	-	-	396,902	-	739,446	-	
08娛樂、文化與宗教	464,652	892,932	-	10,439	-	1,392,020	129,108	-	2,889,151	-	103,500	-	
09燃料與能源	-	-	-	-	-	-	-	-	-	-	-	-	
10農、林、漁、牧業	206,735	269,180	-	1,221	-	45,797	120,267	-	643,200	-	-	-	
11礦業、製造業及營造業	24,526	52,479	-	-	4,470	70,673	-	-	152,148	-	-	-	
12運輸及通信	1,199,684	1,077,197	-	44,004	1,269,381	152,674	322,783	-	4,065,723	22,303	-	-	
13其他經濟服務	775,228	780,920	-	9,427	717	246,443	750,853	106	2,563,694	-	-	-	
14環境保護	3,999,409	2,285,848	-	6,674	45	125,141	243,395	-	6,660,512	-	-	-	
15其他支出	28,916	58,732	2,139,744	-	-	21,657	212,783	-	2,461,832	-	-	-	

總決算

濟性綜合分類表

112年度

單位：新臺幣千元

資 本 移 轉				支 出										總
對 企 業	對 非 家 庭 及 民 間 構	對 政 府	對 國 外	土 地 購 入	無 形 資 產 購 入	固 定 資 本 形 成							資 本 支 出 合 計	總 計
						住 宅	非 住 宅 房 屋	營 建 工 程	運 輸 工 具	資 訊 軟 體	機 器 及 其 他 設 備	土 地 改 良		
742,294	616,987	8,670,429	-	2,454,530	-	97,807	1,341,630	19,011,283	569,359	129,479	442,092	-	34,965,773	165,307,543
-	26,601	200,779	-	-	-	-	73,182	574,594	49,059	72,305	65,600	-	1,062,120	10,833,605
-	-	-	-	-	-	-	9,180	-	-	-	53	-	9,233	114,022
1,390	-	1,103	-	77,840	-	55,283	121,414	85,745	473,583	21,519	254,375	-	1,092,252	14,567,560
-	-	3,127,160	-	-	-	-	-	-	-	-	-	-	3,127,160	53,866,412
-	51,263	49,738	-	-	-	-	71,588	-	3,048	10,717	46,650	-	257,638	9,369,358
-	41,962	3,287	-	-	-	42,524	134,053	-	1,601	-	11,394	-	234,821	27,540,875
-	7,880	-	-	-	-	-	-	13,101	-	-	512	-	760,939	1,157,841
645	292,580	9,973	-	32,434	-	-	718,948	1,223,476	3,849	3,047	11,094	-	2,399,546	5,288,697
-	-	-	-	-	-	-	-	-	-	-	-	-	-	-
-	87,232	31,858	-	5,477	-	-	328	3,923,432	2,459	2,370	8,971	-	4,062,127	4,705,327
2,133	63,869	-	-	-	-	-	6,847	5,314	-	2,450	326	-	80,939	233,087
732,126	-	5,173,829	-	2,101,255	-	-	4,117	7,374,138	875	16,523	7,977	-	15,433,143	19,498,866
-	6,877	-	-	10,000	-	-	200,074	773,345	1,910	269	8,184	-	1,000,659	3,564,353
6,000	38,723	20,950	-	227,524	-	-	1,899	4,351,183	32,975	279	26,609	-	4,706,142	11,366,654
-	-	51,752	-	-	-	-	-	686,955	-	-	347	-	739,054	3,200,886

高雄市
中央補助款代
中華民國

補助機關	計畫項目	辦理機關名稱	補助金額	
			核定數 (1)	累計撥入數
行政院農委會林務局	111年全民造林計畫	高雄市政府原住民事務委員會	10,329,000	10,329,000
原住民族委員會	海葵颱風住宅災損補助款	高雄市政府原住民事務委員會	1,650,000	1,650,000
原住民族委員會	第8屆原住民族語單詞競賽	高雄市政府原住民事務委員會	830,000	830,000
原住民族委員會	第13屆原住民族語言戲劇競賽經費	高雄市政府原住民事務委員會	1,051,000	1,051,000
農業部林業及自然保育署	112年獎勵輔導造林計畫	高雄市政府原住民事務委員會	6,225,000	6,225,000
農業部農村發展及水土保持署	112年山坡地超限造林獎勵金	高雄市政府原住民事務委員會	3,957,000	3,957,000
客家委員會	原客青少年三對三籃球賽	高雄市政府客家事務委員會	879,300	879,300
客家委員會	111學年度沉浸式客語教學計畫	高雄市政府客家事務委員會	3,125,900	3,125,900
客家委員會	112年度推展「伯公照護站」實施計畫	高雄市政府客家事務委員會	1,392,000	1,392,000
客家委員會	客語說故事活動推廣實施計畫	高雄市政府客家事務委員會	397,200	397,200
客家委員會	112學年度沉浸式客語教學計畫	高雄市政府客家事務委員會	3,536,500	3,536,500
國家發展委員會	美濃藝穗節-館.你的100種浪想活動融入雙語元素計畫	高雄市政府客家事務委員會	4,704,000	4,704,000
衛生福利部國民健康署	111年運動科技應用與產業發展-推動國民健康場域應用計畫	高雄市政府資訊中心	2,500,000	2,480,000
行政院農業部	112年杜蘇芮農業天然災害現金救助案	高雄市大寮區公所	3,404,032	3,404,032
行政院農業部	112年卡努颱風農業天然災害現金救助案	高雄市大寮區公所	93,536	93,536
行政院農業部	112年海葵颱風農業天然災害現金救助案	高雄市大寮區公所	1,076,021	1,076,021
行政院農業部	112年小犬颱風農業天然災害現金救助案	高雄市大寮區公所	64,016	64,016
經濟部水利署南區水資源分署	高屏溪攔河堰上游週邊環境委辦零星工程	高雄市大樹區公所	6,500,000	4,248,000
農業部農村發展及水土保持署臺南分署	112年強化社區農路韌性基礎建設計畫工程	高雄市杉林區公所	3,968,450	3,968,450
行政院農業委員會水土保持局臺南分局	杉林往木梓里社區農路改善工程	高雄市杉林區公所	2,618,589	2,618,589
行政院農業委員會水土保持局臺南分局	杉林區杉林社區活動中心後方鋪面改善及上平公園綠美化工程	高雄市杉林區公所	1,385,567	1,385,567
經濟部	112年度辦理偏遠與原住民族地區家用桶裝瓦斯差價補助業務行政作業費	高雄市政府經濟發展局	2,650,000	2,650,000
台灣中油股份有限公司	林園區清水岩路(清水岩寺旁)拓寬改善工程	高雄市政府工務局新建工程處	101,005,871	101,005,871
台灣中油股份有限公司	林園區椰樹東巷38弄開闢工程	高雄市政府工務局新建工程處	20,090,000	19,038,442
台灣中油股份有限公司	林園區後厝路200巷(自苦苓腳重劃區往東)打通工程	高雄市政府工務局新建工程處	62,090,000	15,276,315
內政部移民署	111年新住民「一起傳愛」共學培力計畫等3項計畫	高雄市政府社會局	590,588	590,588
衛生福利部	111年減少照護機構住民至醫療機構就醫方案	高雄市政府社會局	39,833,640	39,833,640
衛生福利部社會及家庭署	補助財團法人心路社會福利基金會等3單位辦理「心路學苑-身心障礙者社區樂活補給站」等3項計畫經費	高雄市政府社會局	1,586,000	1,586,000
衛生福利部社會及家庭署	補助社團法人高雄市小太陽協會等8單位辦理「112年度親子太鼓音樂表演班」等19項計畫	高雄市政府社會局	297,000	297,000
衛生福利部社會及家庭署	補助社團法人高雄市盲人福利協進會辦理「EYE在世界,地球村-提升視障者社會適應支持服務計畫」等11項計畫	高雄市政府社會局	2,316,584	2,316,584

總決算

收代付明細表

112年度

單位：新臺幣元

累 計 執 行 數			待 執 行 數 (3)	補 助 餘 數 (4)=(1)-(2)-(3)	備 註
實 現 數	應 付 數	合 計 (2)			
9,209,700	-	9,209,700	-	1,119,300	
-	-	-	1,650,000	-	
824,750	-	824,750	-	5,250	
1,051,000	-	1,051,000	-	-	
3,387,100	-	3,387,100	-	2,837,900	
3,957,000	-	3,957,000	-	-	
879,300	-	879,300	-	-	
3,125,900	-	3,125,900	-	-	
1,291,000	-	1,291,000	-	101,000	
274,455	-	274,455	-	122,745	
-	-	-	3,536,500	-	
4,704,000	-	4,704,000	-	-	
2,480,000	-	2,480,000	-	20,000	
3,404,032	-	3,404,032	-	-	
93,536	-	93,536	-	-	
1,076,021	-	1,076,021	-	-	
64,016	-	64,016	-	-	
126,573	5,463,090	5,589,663	-	910,337	
3,638,177	-	3,638,177	330,273	-	
2,553,602	-	2,553,602	64,987	-	
-	-	-	1,385,567	-	
2,221,539	-	2,221,539	-	428,461	
100,987,421	-	100,987,421	18,450	-	
18,799,341	-	18,799,341	-	1,290,659	
14,133,549	-	14,133,549	-	47,956,451	
482,898	-	482,898	-	107,690	
27,713,528	-	27,713,528	-	12,120,112	
1,586,000	-	1,586,000	-	-	
289,000	-	289,000	-	8,000	
2,230,697	-	2,230,697	-	85,887	

高雄市
中央補助款代
中華民國

補助機關	計畫項目	辦理機關名稱	補助金額	
			核定數 (1)	累計撥入數
衛生福利部社會及家庭署	補助財團法人高雄市私立星星兒社會福利基金會等19單位申請社家署112年度推展社會福利「身心障礙福利/辦理身心障礙者社區日間作業設施服務計畫」共23項計畫	高雄市政府社會局	44,185,000	44,185,000
衛生福利部	112年擴大社會安全網聯合社區福利社區化旗艦型計畫-旗聚一堂-相伴逗陣走	高雄市政府社會局	970,000	970,000
衛生福利部	112年全國社區培力中心聯繫會報	高雄市政府社會局	500,000	440,000
衛生福利部社會及家庭署	112年度推展社會福利申請補助計畫-未滿二歲(含延長二至三歲)兒童托育公共化及準公共服務之托育補助-提升準公共托嬰中心托育服務品質獎助等3案	高雄市政府社會局	62,325,000	62,325,000
衛生福利部	112年時間銀行業務聯繫會報實施計畫	高雄市政府社會局	300,000	300,000
衛生福利部	Trust Living Community 信任互助生活圈 時間銀行多元培力精進計畫等2案	高雄市政府社會局	876,000	876,000
衛生福利部	112年度社會福利類志工特殊教育訓練	高雄市政府社會局	15,000	15,000
衛生福利部	112年度社會福利類志工特殊教育訓練	高雄市政府社會局	45,000	45,000
衛生福利部	112年度高雄市社會福利類特殊教育訓練	高雄市政府社會局	70,000	70,000
衛生福利部	112年度高雄市志願服務專刊	高雄市政府社會局	95,000	95,000
衛生福利部	港都聯合助學暨展翅工程服務方案	高雄市政府社會局	531,366	531,366
衛生福利部	高屏區優質父母帶領人志工培訓計畫書等4案	高雄市政府社會局	376,000	376,000
衛生福利部社會及家庭署	「leave no one behind」-女性智能障礙者親密關係及性健康權培力計畫等3案	高雄市政府社會局	1,655,000	1,655,000
衛生福利部社會及家庭署	兒童及少年安置及教養機構專業服務費	高雄市政府社會局	10,788,959	10,788,959
衛生福利部社會及家庭署	兒童安置服務品質精進計畫等6案	高雄市政府社會局	1,602,000	1,602,000
衛生福利部社會及家庭署	執行高雄市政府辦理強化社會安全網第二期計畫-精進及擴充兒少家外安置資源	高雄市政府社會局	15,126,715	15,126,715
衛生福利部社會及家庭署	叫一聲男性太沉重等2案	高雄市政府社會局	1,141,500	1,141,500
內政部移民署	我們都是一家人-台灣社會融合的生命力活動計畫	高雄市政府社會局	118,000	118,000
內政部移民署	美麗的山景-原住民部落多元文化交流活動計畫	高雄市政府社會局	127,000	127,000
內政部移民署	進得來、留得住-多元友善價值的城市等2案	高雄市政府社會局	356,773	356,773
衛生福利部	「112年扶老攜幼憶起來~在地化社區福利志工培力暨多元服務計畫」等3案	高雄市政府社會局	2,100,000	2,100,000
衛生福利部社會及家庭署	112年高雄市強化獨居老人關懷服務計畫	高雄市政府社會局	4,250,400	4,250,400
衛生福利部社會及家庭署	111年早期療育機構專業服務費	高雄市政府社會局兒童福利服務中心	1,607,820	1,607,820
衛生福利部社會及家庭署	111年度高雄市鳳山區兒童早期療育發展中心機構建築物修繕計畫	高雄市政府社會局兒童福利服務中心	448,500	448,500
衛生福利部社會及家庭署	112年高雄市兒童遊戲場管理人安全培訓研習計畫	高雄市政府社會局兒童福利服務中心	80,000	80,000
衛生福利部社會及家庭署	112年早期療育機構專業服務費	高雄市政府社會局兒童福利服務中心	1,692,000	1,692,000

總決算

收代付明細表

112年度

單位：新臺幣元

累 計 執 行 數			待 執 行 數 (3)	補 助 餘 數 (4)=(1)-(2)-(3)	備 註
實 現 數	應 付 數	合 計 (2)			
40,268,838	-	40,268,838	-	3,916,162	
891,924	-	891,924	-	78,076	
440,000	-	440,000	-	60,000	
43,476,055	-	43,476,055	4,370,139	14,478,806	
270,534	-	270,534	-	29,466	
876,000	-	876,000	-	-	
14,520	-	14,520	-	480	
45,000	-	45,000	-	-	
70,000	-	70,000	-	-	
95,000	-	95,000	-	-	
531,366	-	531,366	-	-	
363,440	-	363,440	-	12,560	
750,265	-	750,265	-	904,735	
10,510,350	-	10,510,350	-	278,609	
1,557,300	-	1,557,300	-	44,700	
10,127,074	-	10,127,074	-	4,999,641	
1,108,752	-	1,108,752	-	32,748	
118,000	-	118,000	-	-	
127,000	-	127,000	-	-	
-	-	-	356,773	-	
2,100,000	-	2,100,000	-	-	
3,645,000	-	3,645,000	-	605,400	
1,521,712	-	1,521,712	-	86,108	
448,500	-	448,500	-	-	
80,000	-	80,000	-	-	
-	-	-	-	1,692,000	

高雄市
中央補助款代
中華民國

補助機關	計畫項目	辦理機關名稱	補助金額	
			核定數 (1)	累計撥入數
衛生福利部社會及家庭署	高雄市鳳山區兒童早期療育發展中心-早期療育機構新建修繕設施設備計畫	高雄市政府社會局兒童福利服務中心	106,000	106,000
衛生福利部	112年度高雄市身心障礙者保護個案後續追蹤及創傷支持服務方案	高雄市政府社會局無障礙之家	560,000	560,000
衛生福利部社會及家庭署	長青學苑	高雄市政府社會局長青綜合服務中心	4,072,000	4,072,000
衛生福利部社會及家庭署	強化獨居老人關懷服務計畫	高雄市政府社會局長青綜合服務中心	12,034,600	11,220,350
交通部	112年度院頒「道路交通秩序與交通安全改進方案」-「交通執法及事故防制安全觀念推廣計畫」	高雄市政府警察局	800,000	753,900
交通部	加強易肇事路口科技執法-降低路口違規(五甲一路與凱旋路口)計畫	高雄市政府警察局	4,100,000	4,100,000
交通部	112年度院頒「道路交通秩序與交通安全改進方案」-加強科技執法計畫	高雄市政府警察局	6,000,000	6,000,000
國家安全局	特種勤務清道、側衛大型重機車購置計畫	高雄市政府警察局	5,560,000	4,950,000
衛生福利部	因應嚴重特殊傳染性肺炎防疫動員計畫(110年度)	高雄市政府衛生局	70,940,000	70,940,000
衛生福利部	因應嚴重特殊傳染性肺炎防疫動員計畫-疫苗作業接種子計畫(110年度)	高雄市政府衛生局	297,801,000	297,801,000
衛生福利部	緊急醫療救護智能平臺-救急救難一站通計畫	高雄市政府衛生局	8,600,000	8,600,000
衛生福利部	111年度幼兒專責醫師制度計畫	高雄市政府衛生局	17,540,634	11,529,090
衛生福利部	111年多元雙向醫療爭議處理機制試辦計畫	高雄市政府衛生局	900,000	708,000
衛生福利部	因應嚴重特殊傳染性肺炎設置社區篩檢站補助經費	高雄市政府衛生局	289,980,937	289,980,937
衛生福利部	減少照護機構住民至醫療機構就醫方案	高雄市政府衛生局	26,074,440	26,074,440
衛生福利部	111年出院準備銜接長照服務計畫	高雄市政府衛生局	8,429,276	8,429,276
衛生福利部	失能重症兒童喘息服務獎助試辦計畫	高雄市政府衛生局	126,000	63,000
衛生福利部	兒童及少年安置服務品質精進計畫	高雄市政府衛生局	1,600,000	1,600,000
衛生福利部	111年精神病人長期照顧示範計畫	高雄市政府衛生局	5,150,000	4,837,881
衛生福利部	醫事人員COVID-19心理健康支持方案	高雄市政府衛生局	2,100,000	2,100,000
衛生福利部	112年度幼兒專責醫師制度計畫	高雄市政府衛生局	20,926,973	11,767,700
衛生福利部	112年醫療區域輔導與醫療資源整合計畫	高雄市政府衛生局	4,550,000	3,585,486
衛生福利部國民健康署	運動科技應用與產業發展-推動國民健康場域應用後續營運計畫(112-115年)	高雄市政府衛生局	400,000	400,000
衛生福利部國民健康署	周產期高風險孕產婦(兒)追蹤關懷計畫	高雄市政府衛生局	50,000	50,000
衛生福利部	112年藥癮治療費用補助方案-替代治療補助	高雄市政府衛生局	13,000,000	12,000,000
衛生福利部	112年藥癮治療費用補助方案-藥癮醫療補助	高雄市政府衛生局	10,010,000	9,100,000
衛生福利部	112年酒癮治療服務方案	高雄市政府衛生局	4,407,479	4,407,479
衛生福利部	112年疑似或社區精神病人照護優化計畫	高雄市政府衛生局	3,645,000	3,645,000
衛生福利部	15-30歲年輕族群心理健康支持方案(112-113年)	高雄市政府衛生局	15,888,000	12,552,000
衛生福利部	性侵害犯罪加害人處遇業務全國共識會議	高雄市政府衛生局	900,000	852,454
衛生福利部	112年友伴社區生活計畫	高雄市政府衛生局	4,221,000	4,221,000

總決算

收代付明細表

112年度

單位：新臺幣元

累計執行數			待執行數 (3)	補助餘數 (4)=(1)-(2)-(3)	備註
實現數	應付數	合計 (2)			
-	-	-	-	106,000	
511,773	-	511,773	-	48,227	
2,001,000	1,978,000	3,979,000	-	93,000	
2,180,542	-	2,180,542	-	9,854,058	
753,900	-	753,900	-	46,100	
-	4,100,000	4,100,000	-	-	
136,930	5,863,070	6,000,000	-	-	
4,950,000	-	4,950,000	-	610,000	
70,940,000	-	70,940,000	-	-	
297,801,000	-	297,801,000	-	-	
8,598,627	-	8,598,627	1,373	-	
11,529,090	-	11,529,090	-	6,011,544	
708,000	-	708,000	190,000	2,000	
289,980,937	-	289,980,937	-	-	
13,655,390	-	13,655,390	-	12,419,050	
8,429,276	-	8,429,276	-	-	
4,800	-	4,800	-	121,200	
544,896	-	544,896	-	1,055,104	
4,837,881	-	4,837,881	-	312,119	
2,100,000	-	2,100,000	-	-	
3,580,304	-	3,580,304	17,346,669	-	
3,585,486	-	3,585,486	867,823	96,691	
400,000	-	400,000	-	-	
39,219	-	39,219	-	10,781	
10,716,460	-	10,716,460	-	2,283,540	
8,763,203	-	8,763,203	742,489	504,308	
3,887,823	-	3,887,823	381,601	138,055	
3,537,974	-	3,537,974	-	107,026	
8,588,800	-	8,588,800	7,299,200	-	
852,454	-	852,454	-	47,546	
3,876,245	-	3,876,245	-	344,755	

高雄市
中央補助款代
中華民國

補助機關	計畫項目	辦理機關名稱	補助金額	
			核定數 (1)	累計撥入數
衛生福利部	112年厚植精神病友及家屬團體量能計畫	高雄市政府衛生局	1,160,224	1,160,224
衛生福利部	感染重建與支援津貼及獎勵	高雄市政府衛生局	5,460,000	5,460,000
衛生福利部食品藥物管理署	112年「委託地方衛生局檢驗電子煙」委託辦理計畫	高雄市政府衛生局	1,330,000	349,600
衛生福利部食品藥物管理署	112年「委託地方衛生局檢驗」委託辦理計畫(指甲油)	高雄市政府衛生局	400,000	400,000
衛生福利部	因應嚴重特殊傳染性肺炎防疫動員計畫-疫苗作業接種子計畫(110年度)112年增核	高雄市政府衛生局	41,400,000	41,400,000
衛生福利部	外籍看護工申審流程與國內照顧服務體系接軌方案	高雄市政府衛生局	3,260,380	3,260,380
衛生福利部	COVID-19疫情接種作業計畫(公務預算支應)	高雄市政府衛生局	53,000,000	53,000,000
衛生福利部	社區登革熱病媒緊急防治動員工作計畫	高雄市政府衛生局	11,943,000	11,943,000
環境部環境管理署	中油高煉廠土壤與地下水污染監督管理與專業技術支援計畫	高雄市政府環境保護局	63,680,000	35,848,350
環境部環境管理署	高雄市鼓山區內惟段九小段54及55地號污染場址調查評估計畫	高雄市政府環境保護局	4,390,000	2,625,750
環境部	111年因應COVID-19防疫廢棄物辦理清運服務補助計畫	高雄市政府環境保護局	7,530,000	7,464,190
經濟部工業局	大林蒲遷村先期調查及評估作業-安置用地規劃與抽籤相關規定	高雄市政府地政局土地開發處	4,500,000	4,500,000
經濟部工業局	大林蒲遷村專案辦公室約聘人員經費	高雄市政府地政局土地開發處	1,017,811	1,017,811
內政部營建署	高雄新市鎮第二期發展區(配合科學園區)開發案區段徵收相關行政作業	高雄市政府地政局土地開發處	171,705,040	99,970,563
內政部營建署	高雄新市鎮第二期發展區(配合科學園區案)徵收土地及地上改良物補償費	高雄市政府地政局土地開發處	2,999,881,630	2,999,881,630
內政部營建署	無償撥用公有土地之耕地三七五租約補償	高雄市政府地政局土地開發處	474,881	474,881
經濟部工業局	大林蒲遷村先期調查及評估作業-土地普查、地價調查	高雄市政府地政局土地開發處	6,680,000	1,280,000
交通部	「道路交通秩序與交通安全改進方案」112年度配合全國道路安全策略,多元媒體宣導交通安全觀念與政策計畫	高雄市政府新聞局	1,320,000	1,320,000
農業部	112年辦理飼料登記證核發及管理計畫	高雄市政府農業局	525,000	525,000
農業部林業及自然保育署	112年度平地造林計畫	高雄市政府農業局	2,475,000	2,475,000
農業部林業及自然保育署	112年度全民造林運動實施計畫	高雄市政府農業局	134,000	134,000
農業部林業及自然保育署	112年度獎勵輔導造林計畫	高雄市政府農業局	2,968,000	2,968,000
農業部	112年度加強農地利用管理計畫	高雄市政府農業局	1,050,000	1,050,000
農業部農糧署	111年高雄有機農業示範園區基地廢棄物清理及環境改善工程計畫	高雄市政府農業局	88,315,638	44,000,000
農業部農糧署	110年度推動高雄有機示範園區環境改善工程委託規劃設計及監造(含專案管理)	高雄市政府農業局	7,600,000	5,759,500
農業部動植物防疫檢疫署	強化畜牧場用藥品質監測計畫	高雄市動物保護處	230,000	230,000
農業部獸醫研究所	外銷水生動物疾病早期預警監測	高雄市動物保護處	50,000	50,000
經濟部產業園區管理局	大林蒲遷村安置地區興建消防分隊委辦經費	高雄市政府消防局	72,000,000	4,866,000
交通部	交通部行人安全環境改善專案視導計畫行政經費	高雄市政府交通局	20,000	20,000

總決算

收代付明細表

112年度

單位：新臺幣元

累 計 執 行 數			待 執 行 數 (3)	補 助 餘 數 (4)=(1)-(2)-(3)	備 註
實 現 數	應 付 數	合 計 (2)			
1,116,280	-	1,116,280	-	43,944	
5,373,200	-	5,373,200	-	86,800	
349,600	-	349,600	-	980,400	
400,000	-	400,000	-	-	
22,066,703	-	22,066,703	19,333,297	-	
3,226,712	-	3,226,712	-	33,668	
49,129,387	-	49,129,387	-	3,870,613	
11,943,000	-	11,943,000	-	-	
35,585,880	-	35,585,880	28,094,120	-	
2,591,002	-	2,591,002	1,798,998	-	
7,464,190	-	7,464,190	-	65,810	
1,648,127	-	1,648,127	2,851,873	-	
738,760	42,541	781,301	236,510	-	
98,191,090	-	98,191,090	71,734,477	1,779,473	
979,483,826	-	979,483,826	57,826,780	1,962,571,024	
474,881	-	474,881	-	-	
1,280,000	-	1,280,000	5,400,000	-	
1,320,000	-	1,320,000	-	-	
485,729	-	485,729	-	39,271	
2,466,975	-	2,466,975	-	8,025	
119,600	-	119,600	-	14,400	
2,024,150	-	2,024,150	-	943,850	
1,019,544	-	1,019,544	-	30,456	
44,000,000	-	44,000,000	-	44,315,638	
5,759,500	-	5,759,500	-	1,840,500	
230,000	-	230,000	-	-	
50,000	-	50,000	-	-	
12,820	4,853,180	4,866,000	67,134,000	-	
20,000	-	20,000	-	-	

高雄市
中央補助款代
中華民國

補助機關	計畫項目	辦理機關名稱	補助金額	
			核定數 (1)	累計撥入數
交通部	南高屏TPASS行政院通勤月票發行記者會	高雄市政府交通局	2,695,000	2,695,000
交通部	院頒道路交通秩序與交通安全改進方案執行成果考評經費	高雄市政府交通局	30,000	30,000
交通部	112年度機車安全環境改善專案視導計畫行政經費	高雄市政府交通局	19,617	19,617
經濟部產業園區管理局	國道1號高科交流道改建暨高科聯絡道東向延伸至台19甲線可行性研究經費	高雄市政府交通局	16,000,000	16,000,000
交通部公路總局第三區養護工程處	高縣省道號誌桿維護	高雄市政府交通局	11,474,000	11,474,000
交通部公路局	電動大客車維運補助	高雄市政府交通局	12,270,384	12,270,384
交通部	無號誌化路口安全改善計畫	高雄市政府交通局	2,000,000	2,000,000
交通部公路總局第三區養護工程處	省道控制器與GPRS	高雄市政府交通局	9,750,000	9,750,000
交通部	因應嚴重特殊傳染性肺炎疫情補貼客運業防疫物資費用	高雄市政府交通局	25,917,465	25,917,465
交通部	高雄監理所補助防疫計程車費用	高雄市政府交通局	28,309,785	28,309,785
交通部公路總局	預約式無障礙小客車運輸服務計畫	高雄市政府交通局	5,504,193	5,504,193
交通部公路總局	高雄市示範型電動公車首航發表會暨行銷推廣計畫	高雄市政府交通局	1,966,700	1,966,700
交通部鐵道局南工處	高雄站前公車轉運站拆除工程	高雄市政府交通局	4,418,141	2,549,417
內政部國土管理署	110年度住宅租金補貼	高雄市政府都市發展局	472,544,439	472,544,439
法務部	112年度反毒師資社區巡講計畫案	高雄市政府毒品防制局	100,000	100,000
教育部	112年度高雄市無毒家園親子同樂探索營「童心童玩闖關齊反毒」活動	高雄市政府毒品防制局	495,000	495,000

總決算

收代付明細表

112年度

單位：新臺幣元

累 計 執 行 數			待 執 行 數 (3)	補 助 餘 數 (4)=(1)-(2)-(3)	備 註
實 現 數	應 付 數	合 計 (2)			
2,695,000	-	2,695,000	-	-	
30,000	-	30,000	-	-	
19,617	-	19,617	-	-	
-	-	-	16,000,000	-	
11,474,000	-	11,474,000	-	-	
12,270,384	-	12,270,384	-	-	
2,000,000	-	2,000,000	-	-	
9,232,737	-	9,232,737	-	517,263	
25,917,465	-	25,917,465	-	-	
28,309,785	-	28,309,785	-	-	
5,504,193	-	5,504,193	-	-	
1,966,700	-	1,966,700	-	-	
2,045,994	20,940	2,066,934	482,483	1,868,724	
401,232,540	-	401,232,540	-	71,311,899	
100,000	-	100,000	-	-	
495,000	-	495,000	-	-	

高雄市總決算

因擔保、保證或契約可能造成未來會計年度支出明細表

中華民國112年12月31日

單位：新臺幣元

機關名稱	擔保、保證或契約事項				備註
	項目	關係機構	發生條件	金額	
高雄市政府 (經濟發展局)	中小企業商業 貸款及策略性 貸款信用保證	申請融資的 中小企業	<p>(一)第一類案件用於履行保證責任所需支出(含訴訟費用)：</p> <ol style="list-style-type: none"> 於100年4月30日以前之案件由專款全數負擔。 100年5月1日起至101年3月20日止之案件由專款及相對資金各負擔5成。 於101年3月21日以後之案件由專款負擔4成及相對資金負擔6成。 <p>(二)第二類及第三類案件保證責任所需支出(含訴訟費用)：</p> <ol style="list-style-type: none"> 於101年3月20日以前之案件由專款及相對資金各負擔5成。 101年3月21日以後之案件由專款負擔4成及相對資金負擔6成。 <p>(三)第四類對於資金亦應履行保證責任所需支出(含訴訟費用)：由專款全數負擔。</p> <p>(四)專款及相對資金不足履行保證責任時，高雄市政府(甲方)、財團法人中小企業信用保證基金(乙方)應分別補足各應分擔之金額。</p>	<p>1. 第一類至第三類以97、98及99年各投入1,000萬元之10倍(即3億元)為限。</p> <p>2. 第四類以102年投入1,000萬元，104年投入1,982,466元，105年投入250萬元，106年投入1,783,000元，107-112年均各投入966,000元，計2,206萬1,466元之10倍(即220,614,660元)為限。</p>	<p>1. 提供信用保證為方法，達成促進中小企業融資之目的，進而協助中小企業之健全發展，增進我國經濟成長與社會安定。基金之資金係由各級政府、金融機構及企業界共同捐助。</p> <p>2. 第一類至第三類以專款及相對資金之10倍(即6億元)為限；第四類以專款之10倍(即220,614,660元)為限。</p> <p>3. 起迄期間：98年2月3日至113年12月31日</p> <p>4. 實際支出金額： (1)第一類至第三類：8,038,348元 (2)第四類：2,374,748元</p>
高雄市政府 (青年局)	高雄市青年創 業貸款信用保 證	申請融資的 青創事業	<p>1. 本案件保證責任(含訴訟、執行及其他必要費用)由專款負擔4成及相對資金負擔6成。</p> <p>2. 專款及相對資金不足履行保證責任時，高雄市政府(甲方)、財團法人中小企業信用保證基金(乙方)應分別補足各應分擔之金額。</p>	<p>以109年度投入3,000萬之10倍(即3億元)為限。</p>	<p>1. 協助高雄市青年創業，扶植創新優質企業發展，並活絡高雄市經濟。</p> <p>2. 以專款及相對資金之10倍(即7億5千萬)為限。</p> <p>3. 起訖時間：109年2月12日至113年12月31日</p>

高雄市
財產總
中華民國

分類項目 數量及價值 機關名稱	土 地			土 地 改 良 物	
	筆 數	面 積 (公 頃)	價 值	數 量	價 值
市府財產總值	127,010	8,750.135991	3,599,744,598,034	5,883	13,070,745,239
甲、公用財產	116,893	7,780.609202	3,530,123,622,860	5,877	13,068,192,822
壹、公務用財產	10,071	2,068.738298	449,606,877,566	4,120	3,602,332,209
一、市議會主管	13	2.161179	2,627,540,698	2	621,066
市議會	13	2.161179	2,627,540,698	2	621,066
二、市政府主管	366	26.666411	11,645,423,169	9	16,916,385
行政暨國際處	46	6.980614	4,245,838,193	1	130,899
主計處	0	0.000000	0	0	0
人事處	0	0.000000	0	0	0
研究發展考核委員會	0	0.000000	0	0	0
政風處	0	0.000000	0	0	0
原住民事務委員會	3	0.178093	104,454,236	0	0
客家事務委員會	5	0.133617	74,825,520	0	0
公務人力發展中心	16	1.636300	427,034,114	2	14,971
資訊中心	0	0.000000	0	0	0
鹽埕區公所	1	0.224200	106,495,000	0	0
鼓山區公所	4	0.082700	73,079,000	0	0
左營區公所	10	0.722787	336,372,133	0	0
楠梓區公所	23	1.695408	783,392,772	0	0
三民區公所	48	1.764011	1,418,546,072	1	950
新興區公所	8	0.163300	167,954,628	0	0
前金區公所	3	0.377300	291,722,856	0	0
苓雅區公所	9	0.426301	496,674,364	0	0
前鎮區公所	16	1.427933	660,017,527	0	0
旗津區公所	3	0.199100	12,344,200	0	0
小港區公所	31	0.859943	294,960,200	0	0
鳳山區公所	9	0.572833	288,840,552	0	0
林園區公所	12	0.853500	192,250,943	0	0
大寮區公所	6	0.568638	155,896,713	0	0
大樹區公所	2	0.023803	452,257	0	0
大社區公所	1	0.125200	46,181,272	0	0
仁武區公所	4	0.488116	122,479,503	0	0
鳥松區公所	1	0.133700	37,120,468	0	0
岡山區公所	21	2.157733	575,016,065	0	0

總決算 目錄

112年12月31日

房 屋 建 築 及 設 備					機 械 及 設 備		
辦 公 房 屋		宿 舍		其 他	價 值	數 量	價 值
棟 數	面 積(平 方 公 尺)	棟 數	面 積(平 方 公 尺)				
4,332	10,807,915.58	353	46,944.49	4,084	83,197,606,322	331,076	8,850,705,519
4,121	10,718,989.68	352	46,193.85	4,055	83,053,011,968	331,044	8,849,886,611
3,189	9,912,078.83	350	46,023.85	2,979	75,085,337,747	329,703	8,722,361,242
8	25,607.18	2	575.79	0	71,887,339	1,436	26,521,541
8	25,607.18	2	575.79	0	71,887,339	1,436	26,521,541
122	448,494.08	45	6,666.98	59	2,864,183,423	11,753	147,357,215
5	132,244.32	39	6,166.98	1	634,253,057	825	19,178,102
0	0.00	0	0.00	0	0	173	649,079
0	0.00	0	0.00	1	5,143,697	120	957,625
0	0.00	0	0.00	0	0	110	345,240
0	0.00	0	0.00	0	0	100	402,218
2	4,966.22	0	0.00	0	51,695,878	160	1,113,236
1	1,095.26	0	0.00	0	23,818,105	226	13,922,523
1	34,094.62	0	0.00	0	445,393,242	196	1,078,279
0	0.00	0	0.00	0	0	992	42,309,052
1	13,150.52	0	0.00	0	185,867,940	103	1,184,906
2	5,924.31	0	0.00	0	20,955,967	275	2,458,054
1	17,727.38	0	0.00	0	28,319,044	315	1,852,114
4	6,250.23	0	0.00	0	17,224,694	319	2,603,938
18	46,656.96	0	0.00	32	176,358,369	363	3,110,248
3	17,574.38	5	387.90	5	53,657,191	153	824,412
3	4,892.04	0	0.00	3	11,917,564	147	395,298
4	22,310.55	0	0.00	0	213,567,928	399	1,777,259
3	6,432.02	0	0.00	4	35,174,629	723	7,061,380
1	9,691.75	0	0.00	0	59,775,656	127	543,970
8	22,448.66	0	0.00	4	145,526,195	501	2,599,986
1	25,998.33	0	0.00	0	53,256,731	406	2,989,436
6	12,061.08	0	0.00	0	319,480,026	224	1,213,784
4	3,317.09	0	0.00	0	1,743,686	367	3,336,938
0	0.00	0	0.00	0	0	301	4,284,822
1	1,146.56	0	0.00	0	4,177,628	161	1,290,082
3	6,303.71	0	0.00	0	40,970,715	558	3,882,443
1	1,795.12	0	0.00	0	10,653,468	133	337,581
2	2,524.40	0	0.00	0	7,261,403	289	2,554,907

高雄市
財產總
中華民國

分類項目 數量及價值 機關名稱	交通及運輸設備				雜項			
	船	飛機	汽(機)車	其他	價值	圖書	博物	其他
市府財產總值	499	70	10,550	52,981	13,117,113,871	3,505,607	7,261	236,805
甲、公用財產	499	70	10,550	52,971	13,116,830,224	3,505,607	7,261	236,758
壹、公公用財產	486	70	10,541	52,422	12,856,066,567	3,505,570	7,261	234,988
一、市議會主管	0	0	42	212	5,750,205	2	0	1,126
市議會	0	0	42	212	5,750,205	2	0	1,126
二、市政府主管	6	0	1,775	3,257	113,329,573	200	0	8,437
行政暨國際處	0	0	25	307	4,850,572	3	0	1,126
主計處	0	0	5	13	471,067	0	0	96
人事處	0	0	3	8	547,192	0	0	63
研究發展考核委員會	0	0	3	7	1,060,618	0	0	42
政風處	0	0	2	1	28,381	0	0	42
原住民事務委員會	0	0	9	8	2,760,783	0	0	68
客家事務委員會	0	0	3	20	814,997	0	0	216
公務人力發展中心	0	0	2	39	346,464	4	0	313
資訊中心	0	0	0	48	639,925	0	0	153
鹽埕區公所	0	0	50	25	1,771,642	0	0	53
鼓山區公所	0	0	62	89	3,379,190	103	0	179
左營區公所	0	0	73	61	3,895,286	10	0	148
楠梓區公所	0	0	70	50	3,258,743	0	0	166
三民區公所	0	0	158	232	15,305,777	68	0	285
新興區公所	0	0	48	68	3,687,384	0	0	82
前金區公所	0	0	36	14	1,596,573	0	0	37
苓雅區公所	0	0	109	191	14,409,302	5	0	259
前鎮區公所	0	0	113	192	6,806,103	0	0	677
旗津區公所	0	0	26	38	1,769,228	0	0	77
小港區公所	0	0	82	84	3,861,145	0	0	367
鳳山區公所	0	0	134	224	7,789,676	0	0	470
林園區公所	6	0	41	80	2,701,839	0	0	312
大寮區公所	0	0	51	110	2,462,453	0	0	199
大樹區公所	0	0	35	49	1,755,807	0	0	126
大社區公所	0	0	25	62	911,685	0	0	276
仁武區公所	0	0	44	99	2,270,175	3	0	330
鳥松區公所	0	0	23	82	599,971	0	0	276
岡山區公所	0	0	52	106	1,466,842	0	0	214

總決算 目錄

112年12月31日

設 備	有 價 證 券		權 利	總 價
	數 量	價 值	價 值	
5,700,699,199	557,249,877	9,682,416,740	108,247,699	3,733,472,132,623
5,699,551,519	19,110,622	654,602,260	108,247,699	3,654,673,945,963
5,645,674,653	19,110,622	654,602,260	108,247,699	556,281,499,943
10,990,700	0	0	0	2,743,311,549
10,990,700	0	0	0	2,743,311,549
56,487,139	0	0	0	14,843,696,904
4,606,251	0	0	0	4,908,857,074
482,367	0	0	0	1,602,513
448,332	0	0	0	7,096,846
14,851	0	0	0	1,420,709
57,901	0	0	0	488,500
208,685	0	0	0	160,232,818
203,556	0	0	0	113,584,701
1,265,799	0	0	0	875,132,869
3,488,056	0	0	0	46,437,033
89,274	0	0	0	295,408,762
601,320	0	0	0	100,473,531
1,227,961	0	0	0	371,666,538
993,833	0	0	0	807,473,980
2,171,923	0	0	0	1,615,493,339
418,647	0	0	0	226,542,262
10,678	0	0	0	305,642,969
852,903	0	0	0	727,281,756
4,139,818	0	0	0	713,199,457
310,801	0	0	0	74,743,855
1,391,712	0	0	0	448,339,238
3,551,866	0	0	0	356,428,261
2,510,429	0	0	0	518,157,021
1,262,253	0	0	0	164,702,043
971,964	0	0	0	7,464,850
867,146	0	0	0	53,427,813
6,852,174	0	0	0	176,455,010
1,011,617	0	0	0	49,723,105
631,805	0	0	0	586,931,022

高雄市
財產總
中華民國

分類項目 數量及價值 機關名稱	土 地			土 地 改 良 物	
	筆 數	面 積 (公 頃)	價 值	數 量	價 值
橋頭區公所	2	0.466989	174,369,074	0	0
燕巢區公所	4	0.038533	1,583,655	0	0
田寮區公所	6	0.868037	6,597,081	3	14,580
阿蓮區公所	7	0.300489	65,844,263	0	0
路竹區公所	9	0.647192	204,531,929	2	16,754,985
湖內區公所	3	0.212635	51,855,990	0	0
茄萣區公所	3	0.045945	3,289,931	0	0
永安區公所	5	0.027756	4,571,408	0	0
彌陀區公所	4	0.217738	22,427,014	0	0
梓官區公所	12	0.227269	49,497,318	0	0
旗山區公所	6	0.105289	23,261,065	0	0
美濃區公所	2	0.461107	43,805,165	0	0
六龜區公所	6	0.448323	29,530,999	0	0
甲仙區公所	7	0.290747	18,652,790	0	0
杉林區公所	2	0.115230	13,251,450	0	0
內門區公所	6	0.398002	20,405,449	0	0
三、民政局主管	56	15.840801	1,124,315,874	13	1,860,674
民政局	0	0.000000	0	0	0
殯葬管理處	0	0.000000	0	1	174,013
兵役處	48	15.293270	983,810,422	12	1,686,661
梓官戶政事務所	1	0.003022	39,286	0	0
美濃戶政事務所	0	0.000000	0	0	0
旗山戶政事務所	0	0.000000	0	0	0
小港戶政事務所	0	0.000000	0	0	0
前鎮戶政事務所	0	0.000000	0	0	0
苓雅戶政事務所	0	0.000000	0	0	0
楠梓戶政事務所	0	0.000000	0	0	0
左營戶政事務所	0	0.000000	0	0	0
大寮戶政事務所	1	0.334779	84,699,087	0	0
鳳山戶政事務所	0	0.000000	0	0	0
新興戶政事務所	0	0.000000	0	0	0
三民戶政事務所	0	0.000000	0	0	0
鼓山戶政事務所	0	0.000000	0	0	0
鳥松戶政事務所	0	0.000000	0	0	0

總決算 目錄

112年12月31日

房 屋 建 築 及 設 備					機 械 及 設 備		
辦 公 房 屋		宿 舍		其 他	價 值	數 量	價 值
棟 數	面 積(平 方 公 尺)	棟 數	面 積(平 方 公 尺)				
5	2,482.08	0	0.00	0	7,262,704	174	583,918
1	6,391.53	0	0.00	0	88,146,853	153	495,628
1	2,992.58	0	0.00	7	21,290,470	146	739,096
2	2,723.84	0	0.00	0	6,878,244	169	1,815,619
11	12,265.35	0	0.00	0	102,169,489	230	1,114,094
2	1,690.70	0	0.00	0	7,221,208	127	503,063
2	2,576.56	0	0.00	0	24,745,943	101	334,129
3	2,451.43	0	0.00	1	17,460,887	321	3,042,057
1	1,478.15	0	0.00	0	5,638,213	193	3,398,331
2	2,130.08	0	0.00	0	5,638,175	171	1,326,646
3	3,348.92	1	112.10	0	2,636,674	333	2,987,914
2	2,091.42	0	0.00	0	3,007,937	205	807,914
1	314.11	0	0.00	1	1,416,548	186	2,438,343
2	2,340.56	0	0.00	0	10,418,802	187	2,217,109
3	2,253.03	0	0.00	0	7,124,878	127	290,808
6	2,358.23	0	0.00	0	6,933,585	164	1,005,634
32	13,048.87	0	0.00	34	123,005,863	4,426	54,354,152
0	0.00	0	0.00	0	0	432	3,353,974
1	75.16	0	0.00	2	17,990,932	838	37,607,754
3	2,318.93	0	0.00	28	68,679,285	138	703,412
3	754.62	0	0.00	1	1,032,323	127	509,767
4	1,642.06	0	0.00	0	4,646,688	177	412,628
6	2,961.88	0	0.00	0	16,188,780	203	1,557,291
0	0.00	0	0.00	0	0	145	326,630
0	0.00	0	0.00	1	89,556	163	149,196
1	1,226.47	0	0.00	0	838,979	173	628,214
0	0.00	0	0.00	0	0	175	154,137
0	0.00	0	0.00	0	0	159	1,303,276
1	360.00	0	0.00	0	665,506	157	414,101
1	384.30	0	0.00	0	791,698	262	2,516,520
0	0.00	0	0.00	0	0	126	1,123,264
0	0.00	0	0.00	0	0	269	1,094,484
0	0.00	0	0.00	0	0	235	854,734
3	459.24	0	0.00	2	1,974,867	127	497,598

高雄市
財產總
中華民國

機關名稱	分類項目 數量及價值	交通及運輸設備				雜項			
		船	飛機	汽(機)車	其他	價值	圖書	博物	其他
橋頭區公所		0	0	28	54	625,794	0	0	89
燕巢區公所		0	0	31	103	467,798	0	0	186
田寮區公所		0	0	23	20	307,308	0	0	101
阿蓮區公所		0	0	33	53	1,095,135	0	0	73
路竹區公所		0	0	52	76	2,553,566	0	0	259
湖內區公所		0	0	34	40	1,013,305	0	0	134
茄萣區公所		0	0	26	6	1,044,216	0	0	129
永安區公所		0	0	22	66	3,127,685	0	0	146
彌陀區公所		0	0	18	23	891,456	0	0	64
梓官區公所		0	0	23	17	1,140,602	0	0	53
旗山區公所		0	0	44	84	2,670,403	0	0	112
美濃區公所		0	0	37	48	822,821	4	0	94
六龜區公所		0	0	35	107	2,927,257	0	0	85
甲仙區公所		0	0	27	167	1,538,839	0	0	59
杉林區公所		0	0	24	45	804,509	0	0	125
內門區公所		0	0	34	41	1,080,059	0	0	76
三、民政局主管		0	0	75	293	28,524,140	4	0	2,459
民政局		0	0	11	55	25,096,296	0	0	242
殯葬管理處		0	0	13	117	1,537,354	4	0	330
兵役處		0	0	2	17	524,155	0	0	150
梓官戶政事務所		0	0	3	2	2,283	0	0	98
美濃戶政事務所		0	0	2	9	56,517	0	0	73
旗山戶政事務所		0	0	5	4	77,343	0	0	110
小港戶政事務所		0	0	6	9	12,600	0	0	141
前鎮戶政事務所		0	0	1	7	3,894	0	0	98
苓雅戶政事務所		0	0	2	6	2,991	0	0	94
楠梓戶政事務所		0	0	6	6	5,597	0	0	67
左營戶政事務所		0	0	2	5	3,753	0	0	88
大寮戶政事務所		0	0	2	2	54,630	0	0	52
鳳山戶政事務所		0	0	2	8	55,807	0	0	153
新興戶政事務所		0	0	3	6	219,549	0	0	105
三民戶政事務所		0	0	2	9	76,279	0	0	153
鼓山戶政事務所		0	0	5	12	7,263	0	0	146
鳥松戶政事務所		0	0	2	4	483,906	0	0	57

總決算 目錄

112年12月31日

設 備	有 價 證 券		權 利	總 價
	數 量	價 值	價 值	
1,477,705	0	0	0	184,319,195
1,731,310	0	0	0	92,425,244
345,189	0	0	0	29,293,724
250,259	0	0	0	75,883,520
3,206,667	0	0	0	330,330,730
1,598,689	0	0	0	62,192,255
2,568,083	0	0	0	31,982,302
914,121	0	0	0	29,116,158
96,741	0	0	0	32,451,755
263,247	0	0	0	57,865,988
475,776	0	0	0	32,031,832
902,035	0	0	0	49,345,872
518,061	0	0	0	36,831,208
333,704	0	0	0	33,161,244
978,967	0	0	0	22,450,612
182,663	0	0	0	29,607,390
17,770,200	0	0	0	1,349,830,903
3,477,479	0	0	0	31,927,749
4,209,321	0	0	0	61,519,374
916,465	0	0	0	1,056,320,400
808,325	0	0	0	2,391,984
489,740	0	0	0	5,605,573
310,572	0	0	0	18,133,986
372,674	0	0	0	711,904
1,153,541	0	0	0	1,396,187
180,566	0	0	0	1,650,750
575,047	0	0	0	734,781
563,737	0	0	0	1,870,766
130,005	0	0	0	85,963,329
1,584,367	0	0	0	4,948,392
276,128	0	0	0	1,618,941
546,196	0	0	0	1,716,959
250,439	0	0	0	1,112,436
287,552	0	0	0	3,243,923

高雄市
財產總
中華民國

分類項目 數量及價值 機關名稱	土 地			土 地 改 良 物	
	筆 數	面 積 (公 頃)	價 值	數 量	價 值
仁武戶政事務所	0	0.000000	0	0	0
岡山戶政事務所	1	0.049967	21,186,008	0	0
路竹戶政事務所	5	0.159763	34,581,071	0	0
茄萣戶政事務所	0	0.000000	0	0	0
四、財政局主管	42	2.797713	2,481,555,150	1	12,905
財政局	6	0.700513	301,220,590	0	0
稅捐稽徵處	36	2.097200	2,180,334,560	1	12,905
五、教育局主管	0	0.000000	0	0	0
社會教育館	0	0.000000	0	0	0
家庭教育中心	0	0.000000	0	0	0
六、經濟發展局主管	1	0.023177	27,633,937	5	6,735,284
經濟發展局	1	0.023177	27,633,937	5	6,735,284
七、工務局主管	4	0.166759	21,014,456	2	1,883
工務局	0	0.000000	0	0	0
新建工程處	0	0.000000	0	0	0
違章建築處理大隊	1	0.081600	19,584,000	2	1,883
道路養護工程處	3	0.085159	1,430,456	0	0
公園處	0	0.000000	0	0	0
八、社會局主管	133	24.704836	2,194,009,500	28	3,023,090
社會局	83	13.661081	1,460,469,864	1	5,354
仁愛之家	45	10.376531	396,343,212	26	2,558,004
兒童福利服務中心	3	0.140200	30,844,000	1	459,732
無障礙之家	2	0.527024	306,352,424	0	0
長青綜合服務中心	0	0.000000	0	0	0
家庭暴力及性侵害防治中心	0	0.000000	0	0	0
九、警察局主管	323	21.908659	9,652,575,552	4	81,446
警察局	323	21.908659	9,652,575,552	4	81,446
十、衛生局主管	104	8.799981	2,922,380,925	10	258,720
衛生局	42	5.874431	2,455,106,065	1	13,293
鼓山區衛生所	1	0.002600	494,000	0	0
左營區衛生所	1	0.067000	25,304,560	0	0
楠梓區衛生所	1	0.038400	5,760,000	0	0
三民區衛生所	1	0.032331	44,616,780	0	0
苓雅區衛生所	0	0.000000	0	0	0

總決算

目錄

112年12月31日

房 屋 建 築 及 設 備					機 械 及 設 備		
辦 公 房 屋		宿 舍		其 他	價 值	數 量	價 值
棟 數	面 積(平 方 公 尺)	棟 數	面 積(平 方 公 尺)				
1	332.22	0	0.00	0	348,250	120	338,734
3	839.52	0	0.00	0	1,081,460	187	438,222
3	1,133.76	0	0.00	0	6,974,559	128	171,081
2	560.71	0	0.00	0	1,702,980	85	199,135
4	51,086.32	1	85.00	1	714,965,680	2,124	8,406,556
2	6,391.61	0	0.00	0	15,365,789	342	1,975,090
2	44,694.71	1	85.00	1	699,599,891	1,782	6,431,466
0	0.00	0	0.00	0	0	221	1,344,507
0	0.00	0	0.00	0	0	169	1,018,139
0	0.00	0	0.00	0	0	52	326,368
27	99,744.18	0	0.00	0	485,500,710	624	23,273,395
27	99,744.18	0	0.00	0	485,500,710	624	23,273,395
9	9,967.03	0	0.00	7	12,923,061	1,572	10,117,794
0	0.00	0	0.00	6	5,196	521	5,100,961
0	0.00	0	0.00	0	0	294	1,605,937
5	3,895.71	0	0.00	1	2,175,702	172	428,358
0	0.00	0	0.00	0	0	228	1,077,501
4	6,071.32	0	0.00	0	10,742,163	357	1,905,037
75	138,319.28	4	1,012.84	125	1,263,612,756	3,385	31,098,170
46	80,057.97	0	0.00	49	636,169,352	1,906	14,936,164
24	24,927.19	4	1,012.84	53	121,850,593	323	6,436,466
3	7,876.49	0	0.00	3	69,151,115	386	1,758,683
2	25,457.63	0	0.00	15	436,408,815	316	2,111,696
0	0.00	0	0.00	0	0	110	2,892,190
0	0.00	0	0.00	5	32,881	344	2,962,971
193	352,442.32	183	9,517.80	0	2,199,826,246	34,480	361,289,241
193	352,442.32	183	9,517.80	0	2,199,826,246	34,480	361,289,241
69	180,380.43	4	925.02	23	1,982,335,569	4,134	125,893,441
17	135,683.99	0	0.00	17	1,606,827,029	2,165	102,545,381
1	915.38	0	0.00	0	3,765,249	62	268,514
1	1,217.47	0	0.00	0	3,128,815	47	191,526
1	1,041.21	0	0.00	0	2,275,735	48	357,339
1	1,303.95	0	0.00	0	4,566,506	51	334,606
0	0.00	0	0.00	0	0	43	265,010

高雄市
財產總
中華民國

機關名稱	分類項目 數量及價值	交通及運輸設備				雜項			
		船	飛機	汽(機)車	其他	價值	圖書	博物	其他
仁武戶政事務所		0	0	1	3	42,321	0	0	47
岡山戶政事務所		0	0	3	5	61,253	0	0	101
路竹戶政事務所		0	0	1	4	61,677	0	0	99
茄萣戶政事務所		0	0	1	3	138,672	0	0	55
四、財政局主管		0	2	55	145	3,458,426	0	0	1,107
財政局		0	0	21	39	1,989,498	0	0	121
稅捐稽徵處		0	2	34	106	1,468,928	0	0	986
五、教育局主管		0	0	4	98	479,920	127	0	491
社會教育館		0	0	4	94	423,519	125	0	468
家庭教育中心		0	0	0	4	56,401	2	0	23
六、經濟發展局主管		0	0	9	90	4,605,493	0	0	287
經濟發展局		0	0	9	90	4,605,493	0	0	287
七、工務局主管		0	0	170	1,733	32,316,131	0	0	497
工務局		0	0	11	23	18,549,192	0	0	167
新建工程處		0	0	4	11	857,832	0	0	77
違章建築處理大隊		0	0	43	9	1,390,473	0	0	42
道路養護工程處		0	0	32	21	2,244,726	0	0	102
公園處		0	0	80	1,669	9,273,908	0	0	109
八、社會局主管		0	0	165	550	28,276,041	2,610	0	3,354
社會局		0	0	104	343	15,155,194	1,101	0	1,832
仁愛之家		0	0	9	22	2,035,974	1	0	219
兒童福利服務中心		0	0	8	76	3,896,958	1,506	0	410
無障礙之家		0	0	10	53	3,909,150	2	0	656
長青綜合服務中心		0	0	13	24	1,842,368	0	0	123
家庭暴力及性侵害防治中心		0	0	21	32	1,436,397	0	0	114
九、警察局主管		0	4	4,550	8,832	439,005,111	26	0	15,670
警察局		0	4	4,550	8,832	439,005,111	26	0	15,670
十、衛生局主管		0	0	173	347	30,049,824	6	0	1,902
衛生局		0	0	45	205	18,907,423	0	0	810
鼓山區衛生所		0	0	2	2	20,644	0	0	27
左營區衛生所		0	0	1	2	38,222	0	0	29
楠梓區衛生所		0	0	3	0	17,133	1	0	18
三民區衛生所		0	0	1	4	10,566	0	0	39
苓雅區衛生所		0	0	0	5	38,796	0	0	9

總決算 目錄

112年12月31日

設 備	有 價 證 券		權 利	總 價
	價 值	數 量	價 值	
138,167	0	0	0	867,472
359,815	0	0	0	23,126,758
603,635	0	0	0	42,392,023
536,429	0	0	0	2,577,216
1,967,070	0	0	0	3,210,365,787
649,048	0	0	0	321,200,015
1,318,022	0	0	0	2,889,165,772
3,116,073	0	0	0	4,940,500
2,739,480	0	0	0	4,181,138
376,593	0	0	0	759,362
2,607,538	0	0	0	550,356,357
2,607,538	0	0	0	550,356,357
4,912,590	0	0	0	81,285,915
2,240,660	0	0	0	25,896,009
561,541	0	0	0	3,025,310
479,324	0	0	0	24,059,740
1,029,714	0	0	0	5,782,397
601,351	0	0	0	22,522,459
30,041,395	0	0	0	3,550,060,952
19,139,011	0	0	0	2,145,874,939
923,115	0	0	0	530,147,364
2,762,143	0	0	0	108,872,631
5,723,232	0	0	0	754,505,317
593,421	0	0	0	5,327,979
900,473	0	0	0	5,332,722
119,327,335	0	0	0	12,772,104,931
119,327,335	0	0	0	12,772,104,931
12,469,055	0	0	0	5,073,387,534
5,889,955	0	0	0	4,189,289,146
85,626	0	0	0	4,634,033
270,673	0	0	0	28,933,796
255,856	0	0	0	8,666,063
254,376	0	0	0	49,782,834
57,880	0	0	0	361,686

高雄市
財產總
中華民國

機關名稱	分類項目 數量及價值	土 地			土 地 改 良 物	
		筆 數	面 積 (公 頃)	價 值	數 量	價 值
前鎮區衛生所		1	0.212400	46,728,000	0	0
旗津區衛生所		0	0.000000	0	0	0
小港區衛生所		3	0.068400	16,758,000	0	0
三民區第二衛生所		0	0.000000	0	0	0
鳳山區衛生所		0	0.000000	0	0	0
岡山區衛生所		5	0.141100	41,342,300	0	0
旗山區衛生所		1	0.100261	16,213,206	0	0
美濃區衛生所		1	0.150829	14,328,755	0	0
林園區衛生所		3	0.073900	18,380,352	0	0
大寮區衛生所		1	0.081700	29,217,554	0	0
大樹區衛生所		3	0.090115	15,537,487	0	0
仁武區衛生所		1	0.042900	13,728,000	2	5,970
大社區衛生所		1	0.056300	20,718,400	0	0
鳥松區衛生所		1	0.053600	32,160,000	0	0
橋頭區衛生所		0	0.000000	0	0	0
燕巢區衛生所		0	0.000000	0	0	0
田寮區衛生所		2	0.086727	6,157,617	1	204,525
阿蓮區衛生所		1	0.065665	19,042,850	0	0
路竹區衛生所		1	0.157582	29,940,580	1	493
湖內區衛生所		5	0.380900	10,497,300	2	17,370
茄萣區衛生所		0	0.000000	0	1	6,000
永安區衛生所		0	0.000000	0	0	0
彌陀區衛生所		1	0.077127	8,098,335	0	0
梓官區衛生所		3	0.059185	9,266,194	0	0
六龜區衛生所		2	0.110047	7,263,102	0	0
甲仙區衛生所		7	0.275521	8,405,730	0	0
杉林區衛生所		4	0.125690	11,091,008	0	0
內門區衛生所		5	0.142470	3,561,750	1	1,869
茂林區衛生所		0	0.000000	0	0	0
桃源區衛生所		0	0.000000	0	1	9,200
那瑪夏區衛生所		1	0.205000	697,000	0	0
鳳山區第二衛生所		5	0.027800	11,966,000	0	0
新興衛生所		0	0.000000	0	0	0
登革熱研究中心		0	0.000000	0	0	0

總決算 目錄

112年12月31日

房 屋 建 築 及 設 備					機 械 及 設 備		
辦 公 房 屋		宿 舍		其 他	價 值	數 量	價 值
棟 數	面 積(平 方 公 尺)	棟 數	面 積(平 方 公 尺)				
1	1,721.99	0	0.00	0	1,748,262	38	310,666
0	0.00	0	0.00	0	0	40	138,337
2	1,406.34	0	0.00	0	4,681,055	51	565,085
0	0.00	0	0.00	0	0	55	134,398
1	1,399.61	0	0.00	0	21,357,000	38	140,289
1	1,678.35	0	0.00	0	17,890,182	48	440,267
1	1,644.80	0	0.00	0	15,161,661	31	91,555
1	3,299.98	0	0.00	0	18,980,353	42	532,850
1	1,571.46	0	0.00	0	26,094,544	33	191,219
1	1,518.02	0	0.00	0	19,836,000	40	159,235
1	1,723.00	0	0.00	0	12,549,220	34	95,983
1	429.00	0	0.00	0	1,199,152	41	139,264
1	1,500.49	0	0.00	0	13,245,340	25	89,174
1	446.90	0	0.00	0	722,000	29	175,830
1	478.68	0	0.00	0	3,009,171	34	124,251
1	1,843.52	0	0.00	0	15,433,494	31	244,252
1	1,841.60	0	0.00	0	14,833,145	31	87,574
1	1,086.77	0	0.00	0	17,320,632	37	145,252
1	1,628.75	0	0.00	0	10,254,126	57	498,179
2	1,557.87	0	0.00	0	13,218,903	39	153,267
2	1,082.25	0	0.00	0	5,035,786	29	157,216
2	579.30	0	0.00	0	1,275,175	63	1,330,084
2	699.06	0	0.00	0	2,542,000	29	182,982
1	758.44	0	0.00	0	2,214,408	43	462,002
2	1,606.23	0	0.00	0	6,843,028	128	3,503,224
4	1,353.61	0	0.00	0	5,679,954	59	213,293
2	1,203.85	0	0.00	0	20,950,974	33	2,339,321
2	761.93	0	0.00	2	18,551,874	33	147,972
3	1,250.83	1	167.00	0	10,480,173	108	1,695,509
4	1,040.26	2	561.02	0	14,716,290	130	2,324,280
3	1,899.13	1	197.00	2	36,655,158	152	3,368,717
1	1,206.41	0	0.00	2	9,293,175	66	1,496,856
0	0.00	0	0.00	0	0	46	212,953
0	0.00	0	0.00	0	0	25	39,729

高雄市
財產總
中華民國

機關名稱	分類項目 數量及價值	交通及運輸設備				雜項			
		船	飛機	汽(機)車	其他	價值	圖書	博物	其他
前鎮區衛生所		0	0	1	2	46,563	0	0	14
旗津區衛生所		0	0	8	3	81,184	0	0	19
小港區衛生所		0	0	2	3	19,830	0	0	20
三民區第二衛生所		0	0	0	1	5,300	0	0	29
鳳山區衛生所		0	0	6	1	14,250	0	0	18
岡山區衛生所		0	0	6	2	80,493	2	0	45
旗山區衛生所		0	0	3	4	2,498	0	0	35
美濃區衛生所		0	0	0	5	68,077	0	0	40
林園區衛生所		0	0	7	2	3,647	0	0	22
大寮區衛生所		0	0	4	3	25,078	0	0	16
大樹區衛生所		0	0	0	3	825	0	0	32
仁武區衛生所		0	0	2	3	33,485	0	0	18
大社區衛生所		0	0	4	4	46,795	0	0	22
鳥松區衛生所		0	0	3	0	1,115	0	0	6
橋頭區衛生所		0	0	2	0	680	0	0	9
燕巢區衛生所		0	0	1	1	15,453	0	0	44
田寮區衛生所		0	0	3	3	1,769,481	0	0	19
阿蓮區衛生所		0	0	2	3	23,206	0	0	46
路竹區衛生所		0	0	5	3	68,628	3	0	32
湖內區衛生所		0	0	6	3	100,586	0	0	16
茄萣區衛生所		0	0	8	1	3,090	0	0	27
永安區衛生所		0	0	0	2	42,256	0	0	25
彌陀區衛生所		0	0	2	1	910	0	0	21
梓官區衛生所		0	0	1	12	49,899	0	0	31
六龜區衛生所		0	0	5	8	2,141,432	0	0	71
甲仙區衛生所		0	0	6	6	957,595	0	0	33
杉林區衛生所		0	0	7	3	21,398	0	0	13
內門區衛生所		0	0	1	1	919	0	0	17
茂林區衛生所		0	0	6	14	2,028,692	0	0	67
桃源區衛生所		0	0	7	9	1,509,992	0	0	36
那瑪夏區衛生所		0	0	8	14	1,712,874	0	0	69
鳳山區第二衛生所		0	0	4	6	104,076	0	0	36
新興衛生所		0	0	1	1	35,553	0	0	14
登革熱研究中心		0	0	0	2	1,180	0	0	8

總決算 目錄

112年12月31日

設 備	有 價 證 券		權 利	總 價
	數 量	價 值	價 值	
109,191	0	0	0	48,942,682
17,007	0	0	0	236,528
206,586	0	0	0	22,230,556
291,108	0	0	0	430,806
26,291	0	0	0	21,537,830
384,586	0	0	0	60,137,828
120,857	0	0	0	31,589,777
314,338	0	0	0	34,224,373
123,678	0	0	0	44,793,440
44,936	0	0	0	49,282,803
128,978	0	0	0	28,312,493
54,252	0	0	0	15,160,123
191,429	0	0	0	34,291,138
43,997	0	0	0	33,102,942
74,671	0	0	0	3,208,773
114,660	0	0	0	15,807,859
159,116	0	0	0	23,211,458
98,538	0	0	0	36,630,478
434,819	0	0	0	41,196,825
126,136	0	0	0	24,113,562
248,600	0	0	0	5,450,692
268,681	0	0	0	2,916,196
60,923	0	0	0	10,885,150
404,357	0	0	0	12,396,860
445,600	0	0	0	20,196,386
62,434	0	0	0	15,319,006
96,955	0	0	0	34,499,656
44,975	0	0	0	22,309,359
338,117	0	0	0	14,542,491
92,319	0	0	0	18,652,081
139,338	0	0	0	42,573,087
281,679	0	0	0	23,141,786
81,347	0	0	0	329,853
24,190	0	0	0	65,099

高雄市
財產總
中華民國

機關名稱	分類項目	土 地			土 地 改 良 物	
		筆 數	面 積 (公 頃)	價 值	數 量	價 值
	十一、環境保護局主管	209	121.703900	8,056,498,721	18	2,094,187
	環境保護局	185	81.693556	4,007,899,526	9	1,973,965
	中區資源回收廠	14	12.212944	1,221,133,061	0	0
	南區資源回收廠	10	27.797400	2,827,466,134	9	120,222
	十二、地政局主管	5	1.110728	263,326,490	5	185,045
	地政局	0	0.000000	0	0	0
	土地開發處	0	0.000000	0	0	0
	鹽埕地政事務所	0	0.000000	0	0	0
	新興地政事務所	0	0.000000	0	0	0
	前鎮地政事務所	1	0.154900	32,529,000	0	0
	楠梓地政事務所	0	0.000000	0	0	0
	三民地政事務所	0	0.000000	0	0	0
	鳳山地政事務所	0	0.000000	0	0	0
	岡山地政事務所	0	0.000000	0	0	0
	旗山地政事務所	0	0.000000	0	3	180,445
	路竹地政事務所	1	0.295720	81,598,020	2	4,600
	仁武地政事務所	1	0.195400	62,528,000	0	0
	美濃地政事務所	1	0.165723	14,915,070	0	0
	大寮地政事務所	1	0.298985	71,756,400	0	0
	十三、新聞局主管	3	0.534300	30,727,560	0	0
	新聞局	0	0.000000	0	0	0
	高雄廣播電臺	3	0.534300	30,727,560	0	0
	十四、農業局主管	8	3.666153	1,420,132,896	10	14,524,996
	農業局	2	2.520583	1,289,497,779	9	8,810,063
	動物保護處	6	1.145570	130,635,117	1	5,714,933
	十五、勞工局主管	21	3.805180	1,373,689,636	1	12,360
	勞工局	3	0.333680	212,059,398	1	12,360
	勞動檢查處	4	0.222100	78,612,059	0	0
	勞工教育生活中心	14	3.249400	1,083,018,179	0	0
	訓練就業中心	0	0.000000	0	0	0
	博愛職業技能訓練中心	0	0.000000	0	0	0
	十六、捷運工程局主管	0	0.000000	0	0	0
	捷運工程局	0	0.000000	0	0	0
	十七、消防局主管	77	6.224083	2,131,553,795	0	0

總決算 目錄

112年12月31日

房 屋 建 築 及 設 備					機 械 及 設 備		
辦 公 房 屋		宿 舍		其 他	價 值	數 量	價 值
棟 數	面 積(平 方 公 尺)	棟 數	面 積(平 方 公 尺)				
35	72,303.08	2	3,273.88	57	2,780,432,829	3,539	204,748,226
23	29,199.16	1	78.21	24	232,527,664	2,817	67,180,287
3	13,411.02	0	0.00	5	1,097,011,839	229	64,683,586
9	29,692.90	1	3,195.67	28	1,450,893,326	493	72,884,353
19	28,900.13	5	341.50	7	92,175,923	1,035	11,608,888
0	0.00	0	0.00	0	0	194	1,810,827
1	1,185.41	0	0.00	0	3,882,650	167	1,198,193
2	2,147.80	0	0.00	0	8,498,150	28	268,827
0	0.00	0	0.00	0	0	45	360,496
2	3,891.40	0	0.00	0	7,530,379	44	677,001
0	0.00	0	0.00	0	0	57	402,034
0	0.00	0	0.00	0	0	34	336,225
4	4,718.27	4	202.00	3	11,051,271	99	1,225,509
2	3,966.02	0	0.00	1	2,441,569	70	2,091,193
2	3,566.00	0	0.00	0	20,791,174	59	806,568
2	1,851.72	1	139.50	3	3,866,084	37	706,242
2	2,311.01	0	0.00	0	4,718,297	57	961,465
1	2,227.63	0	0.00	0	7,151,493	59	468,035
1	3,034.87	0	0.00	0	22,244,856	85	296,273
3	1,829.48	0	0.00	0	10,633,223	336	1,364,754
0	0.00	0	0.00	0	0	185	842,131
3	1,829.48	0	0.00	0	10,633,223	151	522,623
16	27,869.06	0	0.00	31	230,683,111	742	7,987,045
9	19,333.12	0	0.00	30	171,172,537	407	3,613,243
7	8,535.94	0	0.00	1	59,510,574	335	4,373,802
9	70,126.70	1	35.40	3	356,980,887	1,683	19,152,399
2	20,193.04	0	0.00	1	208,999,056	221	1,117,816
1	7,982.51	0	0.00	0	21,191,285	218	768,158
6	41,951.15	0	0.00	2	126,788,946	442	8,464,076
0	0.00	1	35.40	0	1,600	653	5,970,146
0	0.00	0	0.00	0	0	149	2,832,203
0	0.00	0	0.00	0	0	64	6,141,156
0	0.00	0	0.00	0	0	64	6,141,156
50	87,106.11	0	0.00	5	887,408,445	6,213	137,445,576

高雄市
財產總
中華民國

機關名稱	分類項目 數量及價值	交通及運輸設備				雜項			
		船	飛機	汽(機)車	其他	價值	圖書	博物	其他
十一、環境保護局主管		5	0	626	338	302,892,691	3	0	2,481
環境保護局		5	0	616	247	300,544,044	0	0	1,093
中區資源回收廠		0	0	2	15	1,946,645	0	0	162
南區資源回收廠		0	0	8	76	402,002	3	0	1,226
十二、地政局主管		0	5	63	66	2,764,895	0	0	1,086
地政局		0	0	1	1	11,568	0	0	68
土地開發處		0	5	12	13	1,188,087	0	0	48
鹽埕地政事務所		0	0	3	2	22,227	0	0	18
新興地政事務所		0	0	3	2	73,349	0	0	38
前鎮地政事務所		0	0	6	3	6,160	0	0	65
楠梓地政事務所		0	0	0	2	1,712	0	0	86
三民地政事務所		0	0	0	5	5,576	0	0	65
鳳山地政事務所		0	0	7	3	18,736	0	0	98
岡山地政事務所		0	0	1	4	1,108,779	0	0	99
旗山地政事務所		0	0	14	10	27,156	0	0	138
路竹地政事務所		0	0	5	7	19,703	0	0	125
仁武地政事務所		0	0	4	1	10,552	0	0	101
美濃地政事務所		0	0	5	6	60,494	0	0	73
大寮地政事務所		0	0	2	7	210,796	0	0	64
十三、新聞局主管		0	0	9	349	2,889,219	0	0	286
新聞局		0	0	4	37	1,669,809	0	0	165
高雄廣播電臺		0	0	5	312	1,219,410	0	0	121
十四、農業局主管		0	0	44	297	16,716,989	1	0	411
農業局		0	0	11	282	5,138,585	1	0	255
動物保護處		0	0	33	15	11,578,404	0	0	156
十五、勞工局主管		0	0	89	211	5,481,186	26	0	1,351
勞工局		0	0	56	27	1,903,424	0	0	67
勞動檢查處		0	0	14	17	299,644	10	0	52
勞工教育生活中心		0	0	4	136	867,873	2	0	837
訓練就業中心		0	0	15	30	2,378,001	12	0	386
博愛職業技能訓練中心		0	0	0	1	32,244	2	0	9
十六、捷運工程局主管		0	0	2	1	945,632	0	0	1
捷運工程局		0	0	2	1	945,632	0	0	1
十七、消防局主管		134	15	830	4,204	1,063,813,710	0	0	20,751

總決算 目錄

112年12月31日

設 備	有 價 證 券		權 利	總 價
	數 量	價 值	價 值	
18,612,227	0	0	0	11,365,278,881
10,295,316	0	0	0	4,620,420,802
2,859,341	0	0	0	2,387,634,472
5,457,570	0	0	0	4,357,223,607
9,689,690	0	0	2,141,514	381,892,445
236,098	0	0	0	2,058,493
249,209	0	0	0	6,518,139
1,977,215	0	0	0	10,766,419
622,041	0	0	0	1,055,886
420,377	0	0	0	41,162,917
875,622	0	0	2,141,514	3,420,882
429,307	0	0	0	771,108
533,949	0	0	0	12,829,465
557,330	0	0	0	6,198,871
1,377,545	0	0	0	23,182,888
974,920	0	0	0	87,169,569
425,622	0	0	0	68,643,936
371,967	0	0	0	22,967,059
638,488	0	0	0	95,146,813
2,390,162	0	0	0	48,004,918
1,455,995	0	0	0	3,967,935
934,167	0	0	0	44,036,983
2,384,606	0	0	0	1,692,429,643
434,935	0	0	0	1,478,667,142
1,949,671	0	0	0	213,762,501
10,409,041	0	0	0	1,765,725,509
847,972	0	0	0	424,940,026
736,202	0	0	0	101,607,348
6,018,734	0	0	0	1,225,157,808
2,617,880	0	0	0	10,967,627
188,253	0	0	0	3,052,700
980	0	0	0	7,087,768
980	0	0	0	7,087,768
165,722,203	0	0	0	4,385,943,729

高雄市
財產總
中華民國

分類項目 數量及價值 機關名稱	土 地			土 地 改 良 物	
	筆 數	面 積 (公 頃)	價 值	數 量	價 值
消防局	77	6.224083	2,131,553,795	0	0
十八、文化局主管	49	9.356215	3,774,883,306	3	313,204
文化局	49	9.356215	3,774,883,306	3	313,204
十九、交通局主管	4	4.344776	336,153,975	29	1,462,656
交通局	4	4.344776	336,153,975	29	1,462,656
車輛行車事故鑑定委員會	0	0.000000	0	0	0
廿十、海洋局主管	91	110.359491	3,523,643,074	22	914,442,161
海洋局	91	110.359491	3,523,643,074	22	914,442,161
廿一、都市發展局主管	12	2.420166	398,624,821	0	0
都市發展局	12	2.420166	398,624,821	0	0
廿二、法制局主管	0	0.000000	0	0	0
法制局	0	0.000000	0	0	0
廿三、觀光局主管	10	0.304294	42,149,130	2	1,831,358
觀光局	10	0.304294	42,149,130	2	1,831,358
廿四、水利局主管	22	21.025300	1,331,053,700	13	362,471,192
水利局	22	21.025300	1,331,053,700	13	362,471,192
廿五、毒品防制局主管	4	0.024133	24,666,478	0	0
毒品防制局	4	0.024133	24,666,478	0	0
廿六、運動發展局主管	0	0.000000	0	0	0
運動發展局	0	0.000000	0	0	0
廿七、青年局主管	0	0.000000	0	0	0
青年局	0	0.000000	0	0	0
廿八、作業使用部份	4,785	1,289.417515	341,619,178,269	3,943	2,275,483,597
(一)民政局主管	0	0.000000	0	0	0
高雄市殯葬事業管理基金	0	0.000000	0	0	0
(二)經濟發展局主管	483	141.195011	15,507,875,280	13	1,083,313,425
高雄市促進產業發展基金	0	0.000000	0	0	0
高雄市產業園區開發管理基金	483	141.195011	15,507,875,280	13	1,083,313,425
(三)工務局主管	0	0.000000	0	0	0
高雄市建築物無障礙設備與設施改善基金	0	0.000000	0	0	0
高雄市永續綠建築經營基金	0	0.000000	0	0	0
高雄市道路挖掘管理基金	0	0.000000	0	0	0
(四)社會局主管	0	0.000000	0	0	0
高雄市公益彩券盈餘基金	0	0.000000	0	0	0

總決算

目錄

112年12月31日

房 屋 建 築 及 設 備					機 械 及 設 備		
辦 公 房 屋		宿 舍		其 他	價 值	數 量	價 值
棟 數	面 積(平 方 公 尺)	棟 數	面 積(平 方 公 尺)				
50	87,106.11	0	0.00	5	887,408,445	6,213	137,445,576
10	41,479.91	0	0.00	3	594,692,112	1,891	190,020,688
10	41,479.91	0	0.00	3	594,692,112	1,891	190,020,688
1	15.00	0	0.00	2	15,048,565	3,002	57,905,208
1	15.00	0	0.00	2	15,048,565	2,974	57,798,344
0	0.00	0	0.00	0	0	28	106,864
8	49,086.58	0	0.00	11	691,401,709	633	24,077,136
8	49,086.58	0	0.00	11	691,401,709	633	24,077,136
29	6,611.49	0	0.00	0	15,757,952	317	959,961
29	6,611.49	0	0.00	0	15,757,952	317	959,961
0	0.00	0	0.00	2	14,660	62	232,347
0	0.00	0	0.00	2	14,660	62	232,347
9	7,164.12	0	0.00	7	21,297,490	368	12,523,011
9	7,164.12	0	0.00	7	21,297,490	368	12,523,011
19	68,715.31	0	0.00	82	3,462,596,737	9,520	3,257,520,605
19	68,715.31	0	0.00	82	3,462,596,737	9,520	3,257,520,605
1	1,713.06	0	0.00	2	26,233,979	155	9,153,706
1	1,713.06	0	0.00	2	26,233,979	155	9,153,706
0	0.00	0	0.00	0	0	1,128	25,976,120
0	0.00	0	0.00	0	0	1,128	25,976,120
0	0.00	0	0.00	1	5,517,500	112	520,527
0	0.00	0	0.00	1	5,517,500	112	520,527
2,426	8,087,706.88	103	23,589.64	2,517	55,731,869,701	234,748	3,965,367,877
0	0.00	0	0.00	0	0	0	0
0	0.00	0	0.00	0	0	0	0
8	7,411.96	0	0.00	4	741,029,814	525	122,280,441
0	0.00	0	0.00	0	0	36	565,028
8	7,411.96	0	0.00	4	741,029,814	489	121,715,413
0	0.00	0	0.00	7	28,963,134	326	10,185,469
0	0.00	0	0.00	0	0	50	496,694
0	0.00	0	0.00	7	28,963,134	257	6,054,438
0	0.00	0	0.00	0	0	19	3,634,337
0	0.00	0	0.00	0	0	429	948,441
0	0.00	0	0.00	0	0	429	948,441

高雄市
財產總
中華民國

機關名稱	分類項目 數量及價值	交通及運輸設備				雜項			
		船	飛機	汽(機)車	其他	價值	圖書	博物	其他
消防局		134	15	830	4,204	1,063,813,710	0	0	20,751
十八、文化局主管		0	0	13	538	75,361,371	1,450	0	1,573
文化局		0	0	13	538	75,361,371	1,450	0	1,573
十九、交通局主管		0	0	178	3,980	218,651,264	0	0	255
交通局		0	0	178	3,977	218,650,644	0	0	243
車輛行車事故鑑定委員會		0	0	0	3	620	0	0	12
廿十、海洋局主管		3	0	17	297	6,476,569	0	0	228
海洋局		3	0	17	297	6,476,569	0	0	228
廿一、都市發展局主管		0	1	5	24	399,523	0	0	74
都市發展局		0	1	5	24	399,523	0	0	74
廿二、法制局主管		0	0	2	8	166,199	2	0	61
法制局		0	0	2	8	166,199	2	0	61
廿三、觀光局主管		3	0	50	80	10,247,580	0	0	198
觀光局		3	0	50	80	10,247,580	0	0	198
廿四、水利局主管		0	3	33	216	61,102,569	0	0	814
水利局		0	3	33	216	61,102,569	0	0	814
廿五、毒品防制局主管		0	0	6	21	1,932,630	0	0	110
毒品防制局		0	0	6	21	1,932,630	0	0	110
廿六、運動發展局主管		72	0	12	301	10,889,502	0	0	1,861
運動發展局		72	0	12	301	10,889,502	0	0	1,861
廿七、青年局主管		0	0	2	10	870,849	0	0	55
青年局		0	0	2	10	870,849	0	0	55
廿八、作業使用部份		263	40	1,542	25,924	10,388,669,325	3,501,113	0	168,062
(一)民政局主管		0	0	0	0	0	0	0	13
高雄市殯葬事業管理基金		0	0	0	0	0	0	0	13
(二)經濟發展局主管		0	0	5	106	54,230,347	0	0	99
高雄市促進產業發展基金		0	0	0	0	0	0	0	32
高雄市產業園區開發管理基金		0	0	5	106	54,230,347	0	0	67
(三)工務局主管		0	0	3	11	454,748	0	0	23
高雄市建築物無障礙設備與設施改善基金		0	0	0	0	0	0	0	3
高雄市永續綠建築經營基金		0	0	0	11	219,548	0	0	20
高雄市道路挖掘管理基金		0	0	3	0	235,200	0	0	0
(四)社會局主管		0	0	3	129	2,021,998	2	0	487
高雄市公益彩券盈餘基金		0	0	3	129	2,021,998	2	0	487

總決算 目錄

112年12月31日

設 備	有 價 證 券		權 利	總 價
	數 量	價 值	價 值	
165,722,203	0	0	0	4,385,943,729
260,540,040	0	0	0	4,895,810,721
260,540,040	0	0	0	4,895,810,721
1,770,901	4,393,037	506,827,010	0	1,137,819,579
1,764,832	4,393,037	506,827,010	0	1,137,706,026
6,069	0	0	0	113,553
3,345,924	60	600,000	0	5,163,986,573
3,345,924	60	600,000	0	5,163,986,573
474,453	0	0	0	416,216,710
474,453	0	0	0	416,216,710
64,490	0	0	0	477,696
64,490	0	0	0	477,696
2,258,559	0	0	0	90,307,128
2,258,559	0	0	0	90,307,128
9,704,407	0	0	0	8,484,449,210
9,704,407	0	0	0	8,484,449,210
2,853,438	0	0	0	64,840,231
2,853,438	0	0	0	64,840,231
13,390,882	0	0	0	50,256,504
13,390,882	0	0	0	50,256,504
350,248	0	0	0	7,259,124
350,248	0	0	0	7,259,124
3,062,181,307	14,717,525	147,175,250	106,106,185	417,296,031,511
12,619,882	0	0	0	12,619,882
12,619,882	0	0	0	12,619,882
1,516,066	0	0	0	17,510,245,373
1,351,910	0	0	0	1,916,938
164,156	0	0	0	17,508,328,435
421,294	0	0	0	40,024,645
24,397	0	0	0	521,091
396,897	0	0	0	35,634,017
0	0	0	0	3,869,537
634,435	0	0	0	3,604,874
634,435	0	0	0	3,604,874

高雄市
財產總
中華民國

分類項目 數量及價值 機關名稱	土 地			土 地 改 良 物	
	筆 數	面 積 (公 頃)	價 值	數 量	價 值
(五)交通局主管	413	58.032464	25,250,875,446	202	16,583,570
高雄市停車場作業基金	413	58.032464	25,250,875,446	202	16,583,570
(六)環境保護局主管	1	0.113796	11,720,988	1	105,088
高雄市環境保護基金	1	0.113796	11,720,988	1	105,088
(七)農業局主管	0	0.000000	0	24	12,177,158
高雄市農業發展基金	0	0.000000	0	24	12,177,158
(八)勞工局主管	2	0.003757	3,487,051	0	0
高雄市勞工權益基金	0	0.000000	0	0	0
高雄市身心障礙者就業基金	2	0.003757	3,487,051	0	0
(九)地政局主管	0	0.000000	0	0	0
高雄市實施平均地權基金	0	0.000000	0	0	0
(十)都市發展局主管	49	2.155592	785,006,694	0	0
高雄市城鄉發展及都市更新基金	0	0.000000	0	0	0
高雄市住宅基金	49	2.155592	785,006,694	0	0
高雄市五甲國民住宅社區管理維護基金	0	0.000000	0	0	0
(十一)衛生局主管(各醫療院所醫療藥品基金)	13	6.103859	1,028,314,660	3	2,279
衛生局各區衛生所醫療藥品基金	0	0.000000	0	0	0
民生醫院	4	1.200800	144,276,040	0	0
中醫醫院	0	0.000000	0	0	0
凱旋醫院	4	2.745186	320,220,210	3	2,279
聯合醫院	5	2.157873	563,818,410	0	0
(十二)教育局主管(教育發展基金)	2,896	967.340004	280,354,403,840	3,699	1,162,710,114
教育局	485	138.771639	43,013,481,669	46	22,026,536
市立空中大學	6	1.988900	457,447,000	9	1,490,205
高中高職小計	282	136.857279	50,429,961,997	285	101,104,106
市立高雄中學	7	7.937700	4,573,048,782	14	1,943,150
市立高雄女中	14	4.588820	1,992,404,278	7	3,385,462
市立前鎮高中	17	4.578600	1,648,296,000	15	991,333
市立左營高中	20	6.489667	1,634,650,800	23	1,328,638
市立中山高中	3	4.754200	868,157,000	9	277,681
市立小港高中	1	5.977249	1,434,539,760	7	404,131
市立新莊高中	10	6.945300	1,944,684,000	15	6,248,547
市立瑞祥高中	3	4.822400	1,699,881,517	9	235,107

總決算 目錄

112年12月31日

房 屋 建 築 及 設 備					機 械 及 設 備		
辦 公 房 屋		宿 舍		其 他	價 值	數 量	價 值
棟 數	面 積(平 方 公 尺)	棟 數	面 積(平 方 公 尺)				
42	595,467.77	0	0.00	26	2,488,090,278	480	25,893,467
42	595,467.77	0	0.00	26	2,488,090,278	480	25,893,467
0	0.00	0	0.00	4	6,163,613	2,538	61,592,198
0	0.00	0	0.00	4	6,163,613	2,538	61,592,198
0	0.00	0	0.00	13	22,511,625	255	17,492,154
0	0.00	0	0.00	13	22,511,625	255	17,492,154
2	534.14	0	0.00	3	6,146,452	9	1,942
0	0.00	0	0.00	0	0	0	0
2	534.14	0	0.00	3	6,146,452	9	1,942
0	0.00	0	0.00	0	0	2,552	30,155,602
0	0.00	0	0.00	0	0	2,552	30,155,602
101	15,249.60	0	0.00	0	232,918,172	205	4,094,402
0	0.00	0	0.00	0	0	89	2,179,663
101	15,249.60	0	0.00	0	232,918,172	112	1,870,112
0	0.00	0	0.00	0	0	4	44,627
52	249,421.06	2	0.00	355	2,213,308,451	10,116	577,130,163
0	0.00	0	0.00	0	0	130	1,441,900
39	85,119.92	2	0.00	91	525,660,963	3,604	242,241,648
1	2,843.31	0	0.00	1	100,353,250	169	2,212,464
10	115,122.10	0	0.00	186	1,202,276,467	2,770	53,089,262
2	46,335.73	0	0.00	77	385,017,771	3,443	278,144,889
2,157	6,973,197.71	101	23,589.64	2,059	34,752,347,596	213,245	1,925,406,095
8	3,433.86	0	0.00	11	16,620,425	18,225	110,643,947
5	54,139.44	0	0.00	34	90,546,559	609	9,514,219
269	1,137,528.41	6	3,492.99	552	5,500,395,431	54,778	489,455,476
23	50,291.88	2	323.81	2	154,541,739	2,115	16,694,912
8	47,236.58	0	0.00	15	206,910,254	2,323	17,443,923
11	44,528.16	0	0.00	13	363,449,084	1,987	12,032,161
17	41,834.42	0	0.00	7	192,758,428	1,682	12,306,731
6	49,526.92	0	0.00	17	266,897,628	1,906	13,065,883
6	53,946.93	0	0.00	12	373,856,547	1,711	15,395,242
5	53,456.75	0	0.00	37	253,687,707	1,838	15,370,652
8	48,804.30	0	0.00	8	169,787,413	2,127	12,085,235

高雄市
財產總
中華民國

分類項目 數量及價值 機關名稱	交通及運輸設備				雜項			
	船	飛機	汽(機)車	其他	價值	圖書	博物	其他
(五)交通局主管	0	0	52	329	21,234,514	0	0	218
高雄市停車場作業基金	0	0	52	329	21,234,514	0	0	218
(六)環境保護局主管	3	0	790	1,672	833,948,867	0	0	246
高雄市環境保護基金	3	0	790	1,672	833,948,867	0	0	246
(七)農業局主管	0	0	1	10	1,704,658	0	0	131
高雄市農業發展基金	0	0	1	10	1,704,658	0	0	131
(八)勞工局主管	0	0	1	0	6,700	0	0	3
高雄市勞工權益基金	0	0	0	0	0	0	0	3
高雄市身心障礙者就業基金	0	0	1	0	6,700	0	0	0
(九)地政局主管	0	0	364	5	2,871,013	0	0	216
高雄市實施平均地權基金	0	0	364	5	2,871,013	0	0	216
(十)都市發展局主管	0	5	0	114	2,459,999	0	0	532
高雄市城鄉發展及都市更新基金	0	0	0	100	2,236,622	0	0	21
高雄市住宅基金	0	5	0	5	168,245	0	0	509
高雄市五甲國民住宅社區管理維護基金	0	0	0	9	55,132	0	0	2
(十一)衛生局主管(各醫療院所醫療藥品基金)	0	0	34	706	34,441,898	11	0	4,233
衛生局各區衛生所醫療藥品基金	0	0	4	13	87,298	0	0	169
民生醫院	0	0	11	63	4,763,509	1	0	1,062
中醫醫院	0	0	2	2	966,285	0	0	80
凱旋醫院	0	0	9	534	22,410,140	10	0	2,266
聯合醫院	0	0	8	94	6,214,666	0	0	656
(十二)教育局主管(教育發展基金)	259	35	279	19,492	370,114,485	3,501,068	0	160,830
教育局	1	4	14	671	15,622,174	0	0	670
市立空中大學	0	0	6	104	1,448,165	73,529	0	699
高中高職小計	1	26	94	5,252	132,264,965	704,373	0	37,604
市立高雄中學	0	0	1	248	7,724,890	30,996	0	2,089
市立高雄女中	0	1	0	186	1,416,918	28,848	0	1,353
市立前鎮高中	0	0	0	381	5,843,468	24,835	0	1,687
市立左營高中	1	0	0	252	3,266,489	44,427	0	2,020
市立中山高中	0	0	0	202	1,938,867	32,957	0	1,763
市立小港高中	0	0	0	336	2,399,870	32,486	0	1,629
市立新莊高中	0	1	0	191	2,229,848	63,786	0	1,572
市立瑞祥高中	0	0	0	262	1,844,132	41,570	0	1,313

總決算 目 錄

112年12月31日

設 備	有 價 證 券		權 利	總 價
	價 值	數 量	價 值	
11,899,953	9,817,525	98,175,250	0	27,912,752,478
11,899,953	9,817,525	98,175,250	0	27,912,752,478
4,095,580	0	0	0	917,626,334
4,095,580	0	0	0	917,626,334
8,898,465	0	0	0	62,784,060
8,898,465	0	0	0	62,784,060
610	0	0	0	9,642,755
610	0	0	0	610
0	0	0	0	9,642,145
499,233	0	0	0	33,525,848
499,233	0	0	0	33,525,848
4,727,872	4,900,000	49,000,000	0	1,078,207,139
432,256	4,900,000	49,000,000	0	53,848,541
4,295,224	0	0	0	1,024,258,447
392	0	0	0	100,151
104,772,689	0	0	0	3,957,970,140
1,516,318	0	0	0	3,045,516
31,368,924	0	0	0	948,311,084
424,874	0	0	0	103,956,873
46,973,320	0	0	0	1,644,971,678
24,489,253	0	0	0	1,257,684,989
2,865,561,419	0	0	0	321,430,543,549
3,959,996	0	0	0	43,182,354,747
40,050,898	0	0	0	600,497,046
574,175,834	0	0	0	57,227,357,809
32,434,321	0	0	0	4,786,387,794
21,554,609	0	0	0	2,243,115,444
22,611,680	0	0	0	2,053,223,726
30,004,852	0	0	0	1,874,315,938
24,053,960	0	0	0	1,174,391,019
21,458,840	0	0	0	1,848,054,390
31,209,874	0	0	0	2,253,430,628
29,318,697	0	0	0	1,913,152,101

高雄市
財產總
中華民國

機關名稱	分類項目 數量及價值	土 地		土 地 改 良 物		
		筆 數	面 積 (公 頃)	價 值	數 量	價 值
市立三民高中		7	9.392178	3,193,271,748	14	4,048,478
市立中正高中		30	4.690817	2,524,267,653	7	9,272,492
市立鼓山高中		26	5.002100	1,569,761,833	10	9,966,187
市立新興高中		5	3.282688	3,136,141,282	3	82,779
市立楠梓高中		1	5.722988	858,448,200	9	10,065,443
市立路竹高中		13	6.054649	1,204,875,151	8	5,033,051
市立仁武高中		18	4.658900	1,397,670,000	8	2,135,387
市立林園高中		27	5.604012	958,688,119	24	8,618,209
市立文山高中		3	0.017600	4,048,000	24	9,025,798
市立福誠高中		5	5.324084	2,679,390,334	16	1,558,828
市立六龜高中		19	2.990117	115,002,586	14	2,468,542
市立高雄高工		10	10.038500	4,573,011,478	4	2,605,079
市立高雄高商		7	5.630000	4,547,973,750	12	2,453,272
市立中正高工		26	3.644400	1,989,377,904	6	619,412
市立海青工商		2	0.000900	218,700	10	15,143,289
市立三民家商		3	6.733300	2,154,656,000	3	1,099,554
市立楠梓特殊學校		1	4.591300	849,390,500	0	0
市立仁武特殊教育學校		1	5.449029	1,971,349,712	5	356,199
市立成功特殊教育學校		2	0.423179	241,212,030	6	1,696,136
市立高雄特殊教育學校		1	1.512602	665,544,880	3	41,922
國民中學小計		501	236.762111	60,693,977,539	880	207,968,241
市立前金國中		2	1.727800	725,676,000	14	2,350,394
市立獅甲國中		2	3.171478	1,871,172,020	12	261,085
市立楠梓國中		10	2.908500	443,054,000	21	932,051
市立苓雅國中		1	2.170900	1,885,773,994	6	1,450,710
市立鼎金國中		7	3.624246	1,047,292,560	11	6,671,237
市立左營國中		13	5.213791	1,453,955,435	12	6,198,172
市立三民國中		3	3.115200	1,739,073,066	16	2,118,081
市立旗津國中		2	0.578850	37,046,400	9	139,670
市立前鎮國中		16	6.134100	1,364,638,000	17	870,668
市立五福國中		1	1.887400	1,342,696,360	3	791,055
市立鹽埕國中		3	0.979800	334,920,000	3	365,674
市立七賢國中		1	2.606689	1,511,879,620	10	1,159,944
市立壽山國中		1	0.017000	969,000	19	6,032,008

總決算 目錄

112年12月31日

房 屋 建 築 及 設 備					機 械 及 設 備		
辦 公 房 屋		宿 舍		其 他	價 值	數 量	價 值
棟 數	面 積(平 方 公 尺)	棟 數	面 積(平 方 公 尺)				
3	47,763.09	0	0.00	0	164,216,879	1,839	17,700,902
5	48,346.23	0	0.00	13	221,827,635	2,212	17,007,271
8	49,404.12	0	0.00	1	158,051,032	1,547	12,088,930
3	36,252.91	0	0.00	2	230,812,614	1,352	11,289,170
5	28,269.54	0	0.00	51	213,289,923	834	7,121,434
14	29,186.67	0	0.00	14	142,289,839	1,689	24,043,339
10	21,819.98	0	0.00	1	137,760,337	1,371	15,942,457
13	48,430.25	0	0.00	8	145,782,411	1,699	19,367,457
14	27,112.80	1	1,076.66	9	98,296,632	1,524	11,937,114
18	35,313.92	0	0.00	11	257,043,617	1,845	14,122,507
7	11,111.63	3	2,092.52	4	111,362,085	798	6,696,575
22	65,912.17	0	0.00	4	317,933,048	6,387	69,040,738
15	51,247.59	0	0.00	13	194,576,191	2,307	21,183,589
8	54,431.25	0	0.00	202	275,878,915	4,895	55,237,843
13	54,068.35	0	0.00	24	323,943,614	3,789	20,809,919
6	51,704.52	0	0.00	10	141,635,750	1,732	21,655,526
5	49,803.70	0	0.00	5	149,698,359	1,153	5,026,019
4	15,838.11	0	0.00	0	113,539,536	1,181	16,806,157
3	8,752.65	0	0.00	35	77,702,473	504	3,782,488
9	13,132.99	0	0.00	34	42,865,741	431	4,201,302
512	1,642,783.11	19	5,175.17	414	10,892,439,732	45,707	369,160,276
3	21,416.70	0	0.00	1	79,198,814	575	2,648,704
6	20,344.28	0	0.00	1	190,595,981	569	3,393,321
6	28,502.60	0	0.00	16	215,675,911	1,178	11,197,785
6	18,163.16	0	0.00	4	231,337,008	565	3,659,914
5	18,155.92	0	0.00	3	288,297,346	427	3,022,426
4	38,266.00	0	0.00	1	430,364,043	1,064	7,797,928
3	33,399.78	0	0.00	3	162,842,965	854	5,132,266
5	16,321.00	0	0.00	10	50,748,135	361	2,407,293
6	25,609.11	0	0.00	2	302,779,410	625	5,598,555
9	34,531.47	0	0.00	0	457,577,936	1,157	7,363,997
5	18,103.10	0	0.00	1	234,963,501	424	3,082,728
2	24,914.24	0	0.00	1	508,365,414	658	5,514,319
9	14,928.86	0	0.00	15	18,616,349	391	2,169,080

高雄市
財產總
中華民國

機關名稱	分類項目 數量及價值	交通及運輸設備				雜項			
		船	飛機	汽(機)車	其他	價值	圖書	博物	其他
市立三民高中		0	2	0	288	3,969,907	40,432	0	1,455
市立中正高中		0	10	0	145	2,428,475	47,402	0	1,611
市立鼓山高中		0	0	0	152	2,217,365	34,707	0	1,082
市立新興高中		0	0	0	83	3,106,809	14,308	0	1,011
市立楠梓高中		0	1	0	79	1,894,219	27,945	0	554
市立路竹高中		0	0	0	283	1,363,893	13,550	0	1,303
市立仁武高中		0	1	0	86	1,684,938	8,392	0	672
市立林園高中		0	2	1	132	1,527,882	13,361	0	1,101
市立文山高中		0	0	0	124	2,291,624	11,417	0	1,355
市立福誠高中		0	0	1	205	1,029,839	27,163	0	1,074
市立六龜高中		0	0	2	71	2,956,078	8,000	0	675
市立高雄高工		0	6	38	130	3,690,649	32,167	0	2,209
市立高雄高商		0	1	0	546	2,528,738	45,275	0	1,315
市立中正高工		0	0	7	123	4,964,603	30,457	0	1,415
市立海青工商		0	0	1	259	2,797,484	13,907	0	1,247
市立三民家商		0	0	2	230	1,918,156	20,716	0	2,171
市立楠梓特殊學校		0	1	9	147	13,249,397	8,536	0	1,115
市立仁武特殊教育學校		0	0	18	46	27,267,511	1,054	0	1,628
市立成功特殊教育學校		0	0	5	34	8,396,091	3,305	0	579
市立高雄特殊教育學校		0	0	9	31	16,316,825	2,374	0	606
國民中學小計		86	1	40	4,482	68,333,972	712,665	0	39,429
市立前金國中		0	0	0	133	1,205,058	14,093	0	725
市立獅甲國中		0	0	0	76	1,037,246	7,902	0	446
市立楠梓國中		0	0	1	62	1,346,118	12,768	0	466
市立苓雅國中		0	0	0	35	692,187	6,119	0	705
市立鼎金國中		0	0	0	45	530,993	5,769	0	407
市立左營國中		0	0	1	71	2,442,176	16,639	0	929
市立三民國中		0	0	0	102	1,632,552	11,492	0	720
市立旗津國中		0	0	0	34	366,857	9,511	0	316
市立前鎮國中		0	0	0	65	691,023	11,620	0	537
市立五福國中		0	0	0	50	587,668	18,546	0	688
市立鹽埕國中		32	0	0	58	808,976	2,178	0	201
市立七賢國中		0	0	0	35	1,239,351	10,062	0	543
市立壽山國中		0	0	0	25	161,490	10,187	0	354

總決算 目錄

112年12月31日

設 備	有 價 證 券		權 利	總 價
	數 量	價 值	價 值	
26,167,207	0	0	0	3,409,375,121
30,996,238	0	0	0	2,805,799,764
21,113,014	0	0	0	1,773,198,361
18,821,528	0	0	0	3,400,254,182
16,238,754	0	0	0	1,107,057,973
19,055,413	0	0	0	1,396,660,686
9,206,640	0	0	0	1,564,399,759
16,008,840	0	0	0	1,149,992,918
14,228,685	0	0	0	139,827,853
18,876,724	0	0	0	2,972,021,849
10,251,553	0	0	0	248,737,419
33,805,562	0	0	0	5,000,086,554
24,248,552	0	0	0	4,792,964,092
16,323,668	0	0	0	2,342,402,345
13,830,115	0	0	0	376,743,121
32,474,812	0	0	0	2,353,439,798
7,203,555	0	0	0	1,024,567,830
24,253,966	0	0	0	2,153,573,081
3,546,176	0	0	0	336,335,394
4,877,999	0	0	0	733,848,669
623,877,308	0	0	0	72,855,757,068
9,621,866	0	0	0	820,700,836
6,283,814	0	0	0	2,072,743,467
5,172,152	0	0	0	677,378,017
6,966,811	0	0	0	2,129,880,624
6,485,124	0	0	0	1,352,299,686
19,669,134	0	0	0	1,920,426,888
9,415,589	0	0	0	1,920,214,519
6,475,914	0	0	0	97,184,269
7,199,243	0	0	0	1,681,776,899
16,475,685	0	0	0	1,825,492,701
4,101,771	0	0	0	578,242,650
13,585,394	0	0	0	2,041,744,042
5,106,358	0	0	0	33,054,285

高雄市
財產總
中華民國

分類項目 數量及價值 機關名稱	土 地			土 地 改 良 物	
	筆 數	面 積 (公 頃)	價 值	數 量	價 值
市立大仁國中	2	0.026291	11,305,130	13	1,881,952
市立大義國中	30	3.532600	918,952,659	13	4,639,711
市立右昌國中	1	3.474500	965,911,000	17	878,348
市立瑞豐國中	3	2.892500	1,301,625,000	6	178,493
市立立德國中	0	0.000000	0	3	2,174,018
市立光華國中	1	1.162476	627,737,040	14	810,514
市立後勁國中	6	2.875000	526,125,000	11	1,752,904
市立小港國中	17	3.708685	816,234,220	14	3,573,606
市立鳳林國中	3	2.947100	191,561,500	7	179,260
市立興仁國中	4	2.830958	622,757,760	13	270,291
市立民族國中	1	3.240176	1,839,545,120	11	164,491
市立龍華國中	6	3.543500	1,137,856,500	19	5,110,970
市立中山國中	1	2.987300	716,952,000	13	5,593,595
市立陽明國中	1	4.154700	1,537,239,000	13	1,393,921
市立英明國中	1	1.982008	852,263,440	15	2,192,717
市立明義國中	4	6.942283	1,372,061,940	22	9,908,872
市立正興國中	18	2.462200	947,947,000	13	2,109,725
市立國昌國中	1	3.259011	938,595,168	4	540,787
市立翠屏國中小	3	4.651700	697,755,000	17	1,284,582
市立福山國中	1	3.235309	905,886,520	6	803,424
市立明華國中	2	3.742023	3,367,820,700	13	958,035
市立文府國中	2	3.523826	993,718,932	13	4,290,676
市立鳳山國中	5	3.186800	1,460,530,920	12	1,535,998
市立鳳西國中	7	3.875500	1,478,086,768	6	271,220
市立五甲國中	5	2.402000	1,211,066,448	9	742,874
市立鳳甲國中	1	4.030100	1,568,797,027	13	315,178
市立忠孝國中	1	2.882800	1,095,464,000	9	1,638,414
市立大寮國中	10	6.775200	1,238,758,193	8	7,094,261
市立潮寮國中	12	3.708580	313,735,717	9	9,338,167
市立大樹國中	2	0.147104	23,536,640	15	7,066,085
市立溪埔國中	1	1.849695	55,490,850	10	2,969,528
市立烏松國中	2	2.699567	134,978,350	6	1,159,637
市立大社國中	15	4.207950	527,226,982	10	195,845
市立岡山國中	7	3.843700	1,126,933,764	9	4,326,850

總決算 目錄

112年12月31日

房 屋 建 築 及 設 備					機 械 及 設 備		
辦 公 房 屋		宿 舍		其 他	價 值	數 量	價 值
棟 數	面 積(平 方 公 尺)	棟 數	面 積(平 方 公 尺)				
3	15,939.83	0	0.00	3	10,468,504	396	2,911,410
4	17,959.35	0	0.00	12	286,179,505	532	3,049,486
7	30,664.96	0	0.00	12	49,802,055	1,038	5,540,058
4	17,810.39	0	0.00	5	231,842,490	294	2,628,013
5	17,588.21	0	0.00	0	223,728,871	251	2,253,477
6	18,705.32	0	0.00	0	95,136,704	757	7,705,618
10	19,999.77	0	0.00	6	63,844,823	590	3,709,393
5	37,085.10	0	0.00	5	179,415,389	736	2,873,239
3	13,885.38	0	0.00	4	233,263,117	532	1,523,471
6	19,213.79	0	0.00	7	35,712,745	365	1,590,138
5	24,194.78	0	0.00	2	55,518,117	642	3,619,128
9	40,602.07	0	0.00	11	187,771,061	1,108	9,283,223
3	27,348.06	0	0.00	17	51,803,138	934	5,307,041
9	47,743.08	0	0.00	10	181,645,184	1,498	12,672,976
8	34,547.34	0	0.00	8	158,267,390	738	7,928,416
12	38,999.17	0	0.00	12	273,909,231	1,313	13,122,557
3	45,260.28	0	0.00	10	331,379,699	961	6,206,951
4	41,482.24	0	0.00	4	261,276,101	1,110	7,957,873
3	42,751.56	0	0.00	4	227,155,701	635	4,882,092
3	44,086.33	0	0.00	15	284,988,772	1,024	7,246,334
3	33,321.17	0	0.00	3	238,321,261	1,110	7,791,519
3	14,552.29	0	0.00	6	226,170,099	577	6,559,632
10	27,093.37	0	0.00	0	178,015,138	945	8,699,808
17	28,318.07	0	0.00	4	179,175,334	940	9,988,579
12	13,158.80	1	190.45	0	48,123,290	723	5,759,949
10	13,140.15	0	0.00	13	36,894,745	830	4,302,458
5	13,363.51	0	0.00	0	43,660,935	311	3,717,151
10	86,646.79	0	0.00	5	365,147,767	599	3,449,328
5	5,752.83	1	141.54	2	102,088,326	372	3,249,743
7	16,622.75	1	22.61	3	156,336,076	547	4,483,172
5	5,338.12	0	0.00	5	96,560,339	341	2,111,628
4	10,296.00	0	0.00	0	18,829,390	278	2,241,801
3	8,782.27	0	0.00	2	23,531,094	342	6,127,540
13	20,384.64	0	0.00	5	183,042,575	798	7,456,585

高雄市
財產總
中華民國

機關名稱	分類項目 數量及價值	交通及運輸設備				雜項			
		船	飛機	汽(機)車	其他	價值	圖書	博物	其他
市立大仁國中		0	0	2	26	1,046,400	4,333	0	470
市立大義國中		0	0	0	41	268,863	7,506	0	414
市立右昌國中		0	0	0	84	540,055	10,849	0	700
市立瑞豐國中		0	0	0	47	1,718,864	4,479	0	419
市立立德國中		0	0	0	20	455,678	10,361	0	359
市立光華國中		0	0	0	130	2,170,516	13,288	0	529
市立後勁國中		0	0	0	52	489,142	12,115	0	606
市立小港國中		0	0	2	149	456,224	12,923	0	884
市立鳳林國中		0	0	0	57	269,627	26,263	0	447
市立興仁國中		2	0	0	51	477,834	1,356	0	485
市立民族國中		0	1	0	66	1,295,548	7,819	0	597
市立龍華國中		0	0	0	137	1,628,652	9,339	0	971
市立中山國中		0	0	1	33	1,605,662	71,118	0	518
市立陽明國中		0	0	0	65	1,790,383	8,468	0	1,481
市立英明國中		0	0	0	71	313,115	9,205	0	849
市立明義國中		0	0	0	122	475,889	10,930	0	763
市立正興國中		0	0	0	53	1,988,867	27,216	0	904
市立國昌國中		0	0	0	199	2,398,223	23,414	0	879
市立翠屏國中小		34	0	0	137	993,809	23,851	0	992
市立福山國中		0	0	0	87	1,463,677	25,809	0	698
市立明華國中		0	0	1	63	161,933	20,079	0	946
市立文府國中		0	0	2	57	1,118,401	12,666	0	433
市立鳳山國中		0	0	0	111	207,816	9,230	0	533
市立鳳西國中		0	0	1	67	953,482	6,408	0	792
市立五甲國中		0	0	0	105	670,645	5,223	0	585
市立鳳甲國中		0	0	0	108	735,828	5,916	0	747
市立忠孝國中		0	0	4	26	921,141	2,257	0	453
市立大寮國中		0	0	0	37	1,208,874	6,831	0	500
市立潮寮國中		0	0	1	68	1,534,030	6,222	0	295
市立大樹國中		0	0	1	21	243,560	11,208	0	415
市立溪埔國中		0	0	1	28	339,939	4,430	0	217
市立烏松國中		0	0	0	30	126,038	1,772	0	154
市立大社國中		0	0	0	26	1,413,058	5,706	0	290
市立岡山國中		0	0	0	60	402,615	8,176	0	614

總決算 目錄

112年12月31日

設 備	有 價 證 券		權 利	總 價
	數 量	價 值	價 值	
7,193,360	0	0	0	34,806,756
9,226,736	0	0	0	1,222,316,960
8,913,760	0	0	0	1,031,585,276
6,049,919	0	0	0	1,544,042,779
7,745,927	0	0	0	236,357,971
5,741,543	0	0	0	739,301,935
9,293,057	0	0	0	605,214,319
10,073,969	0	0	0	1,012,626,647
9,632,492	0	0	0	436,429,467
3,677,027	0	0	0	664,485,795
8,283,598	0	0	0	1,908,426,002
18,097,177	0	0	0	1,359,747,583
9,555,025	0	0	0	790,816,461
18,711,536	0	0	0	1,753,453,000
9,670,807	0	0	0	1,030,635,885
3,889,037	0	0	0	1,673,367,526
17,866,496	0	0	0	1,307,498,738
15,927,069	0	0	0	1,226,695,221
19,450,829	0	0	0	951,522,013
17,420,996	0	0	0	1,217,809,723
13,524,093	0	0	0	3,628,577,541
7,262,989	0	0	0	1,239,120,729
11,205,270	0	0	0	1,660,194,950
14,692,424	0	0	0	1,683,167,807
7,847,684	0	0	0	1,274,210,890
9,873,639	0	0	0	1,620,918,875
5,079,502	0	0	0	1,150,481,143
7,541,492	0	0	0	1,623,199,915
4,340,104	0	0	0	434,286,087
9,064,209	0	0	0	200,729,742
3,181,268	0	0	0	160,653,552
1,960,966	0	0	0	159,296,182
4,972,871	0	0	0	563,467,390
11,660,297	0	0	0	1,333,822,686

高雄市
財產總
中華民國

分類項目 數量及價值 機關名稱	土 地			土 地 改 良 物	
	筆 數	面 積 (公 頃)	價 值	數 量	價 值
市立前峰國中	9	1.722830	310,109,400	13	5,863,254
市立永安國中	2	2.296460	171,363,445	7	220,154
市立橋頭國中	7	4.755646	1,560,804,447	18	7,972,067
市立梓官國中	10	3.273349	517,852,193	9	743,259
市立燕巢國中	38	4.232022	504,540,911	7	3,206,324
市立阿蓮國中	11	3.378560	621,655,040	5	5,837,724
市立湖內國中	15	2.451800	419,846,232	22	862,012
市立茄萣國中	26	4.791496	242,627,567	17	10,851,379
市立田寮國中	2	3.281300	29,531,700	4	43,869
市立弥陀國中	19	3.477655	201,703,990	9	1,599,376
市立旗山國中	15	4.691624	783,581,717	18	1,107,534
市立圓富國中	3	2.854995	51,389,910	14	2,944,266
市立大洲國中	4	2.019786	32,316,576	18	1,619,503
市立美濃國中	21	4.666637	343,675,632	9	278,107
市立南隆國中	4	2.859900	71,518,900	8	2,778,853
市立龍肚國中	1	2.404200	60,105,000	8	3,861,305
市立寶來國中	0	0.000000	0	7	567,449
市立杉林國中	4	3.902587	62,441,392	14	348,803
市立內門國中	7	2.343761	154,688,226	7	5,374,928
市立甲仙國中	19	3.037176	82,256,847	8	6,411,393
市立中芸國中	2	1.974500	139,293,904	3	2,790,493
市立中庄國中	5	4.209100	943,225,337	19	852,448
市立蚵寮國中	5	1.410000	222,780,000	20	514,149
市立那瑪夏國中	1	0.507700	4,518,530	11	4,079,974
市立青年國中	10	2.902300	1,432,445,855	8	292,528
市立一甲國中	3	2.610109	459,379,184	9	532,859
市立大灣國中	10	11.606469	3,860,835,233	10	1,481,963
市立嘉興國中	7	2.940000	99,960,000	11	1,230,278
市立茂林國中	0	0.000000	0	4	132,048
市立桃源國中	0	0.000000	0	2	1,282,541
市立中崙國中	2	2.335413	723,978,030	6	12,553,446
市立鳳翔國中	1	2.905840	1,302,949,598	3	826,028
巴楠花部落中小學	0	0.000000	0	13	2,222,229
國民小學小計	1,622	452.960075	125,759,535,635	2,479	830,121,026

總決算 目錄

112年12月31日

房 屋 建 築 及 設 備					機 械 及 設 備		
辦 公 房 屋		宿 舍		其 他	價 值	數 量	價 值
棟 數	面 積(平 方 公 尺)	棟 數	面 積(平 方 公 尺)				
10	32,584.10	0	0.00	13	253,829,338	669	6,002,963
9	4,563.91	0	0.00	2	79,940,318	257	2,262,148
8	16,595.70	0	0.00	5	142,789,207	694	5,976,013
9	14,205.24	0	0.00	5	105,615,584	502	3,563,414
9	17,437.25	0	0.00	5	107,338,405	566	5,810,536
7	15,827.48	0	0.00	0	64,317,494	531	4,906,148
8	14,340.00	0	0.00	5	38,340,053	393	8,675,986
18	11,150.15	0	0.00	5	31,464,239	215	5,328,044
4	3,617.91	1	704.07	1	2,452,614	228	2,639,052
5	18,087.28	0	0.00	5	62,198,018	419	3,353,642
13	16,665.65	0	0.00	17	65,863,547	499	4,304,244
5	6,045.30	2	115.36	1	12,390,256	284	2,144,208
4	5,753.19	1	280.00	1	87,389,547	284	2,293,087
7	14,535.82	0	0.00	22	76,244,101	325	2,440,035
6	11,520.09	0	0.00	5	89,274,445	298	3,280,831
7	5,338.86	1	111.60	4	62,966,250	194	1,502,116
4	9,143.66	1	810.16	3	36,963,299	210	1,753,903
10	10,137.39	2	406.40	5	96,948,367	406	3,470,481
8	6,213.53	2	322.00	12	36,303,825	270	4,168,683
5	5,371.26	1	366.86	6	59,392,126	410	4,131,393
5	8,608.03	0	0.00	1	7,145,591	258	1,210,489
10	11,123.78	0	0.00	9	70,149,682	448	6,525,943
5	14,421.93	0	0.00	2	79,154,338	342	2,037,946
4	6,331.39	4	1,547.32	7	45,268,324	350	3,479,825
9	20,662.56	0	0.00	2	93,925,419	769	4,392,662
11	12,074.81	0	0.00	3	42,825,273	532	5,264,331
4	76,130.04	0	0.00	4	222,578,006	553	3,567,172
3	7,895.44	0	0.00	3	35,826,848	325	3,050,356
5	1,997.18	1	156.80	1	26,692,380	160	1,605,411
3	2,942.39	0	0.00	4	24,646,461	261	2,049,340
4	9,410.34	0	0.00	2	54,774,751	267	1,095,273
2	12,123.48	0	0.00	0	152,676,163	397	2,875,625
3	14,633.98	0	0.00	1	34,387,684	376	3,060,873
1,363	4,135,312.89	76	14,921.48	1,048	18,252,345,449	93,926	946,632,177

高雄市
財產總
中華民國

機關名稱	交通及運輸設備				雜項			
	船	飛機	汽(機)車	其他	價值	圖書	博物	其他
市立前峰國中	0	0	0	100	1,042,583	5,446	0	746
市立永安國中	0	0	0	24	712,216	4,527	0	247
市立橋頭國中	0	0	3	47	937,399	8,215	0	466
市立梓官國中	0	0	0	25	872,033	4,530	0	419
市立燕巢國中	0	0	0	73	2,986,955	5,870	0	368
市立阿蓮國中	0	0	1	28	799,164	3,215	0	398
市立湖內國中	0	0	2	95	277,512	5,529	0	360
市立茄萣國中	0	0	0	22	1,075,584	2,498	0	412
市立田寮國中	0	0	0	7	84,541	1,107	0	138
市立弥陀國中	0	0	0	22	881,463	10,110	0	249
市立旗山國中	0	0	2	41	501,092	2,009	0	518
市立圓富國中	0	0	0	22	342,162	1,386	0	233
市立大洲國中	0	0	0	8	401,830	5,064	0	190
市立美濃國中	0	0	0	30	266,251	8,928	0	292
市立南隆國中	0	0	0	29	99,595	469	0	369
市立龍肚國中	0	0	1	57	1,031,657	3,591	0	300
市立寶來國中	0	0	3	12	850,390	2,315	0	328
市立杉林國中	0	0	1	31	859,509	6,199	0	302
市立內門國中	0	0	0	28	870,728	6,869	0	352
市立甲仙國中	0	0	1	50	85,627	891	0	306
市立中芸國中	0	0	0	25	801,490	1,696	0	342
市立中庄國中	0	0	0	21	175,307	1,877	0	519
市立蚵寮國中	18	0	0	25	1,335,365	4,353	0	382
市立那瑪夏國中	0	0	3	23	1,048,514	2,881	0	389
市立青年國中	0	0	0	141	1,178,887	8,164	0	724
市立一甲國中	0	0	0	93	678,167	3,647	0	397
市立大灣國中	0	0	0	33	339,081	3,623	0	450
市立嘉興國中	0	0	0	14	226,067	5,189	0	162
市立茂林國中	0	0	2	10	75,646	10,231	0	142
市立桃源國中	0	0	2	27	796,193	3,043	0	286
市立中崙國中	0	0	0	21	1,065,356	3,979	0	197
市立鳳翔國中	0	0	0	9	399,032	8,869	0	262
巴楠花部落中小學	0	0	1	64	610,493	2,693	0	208
國民小學小計	171	4	125	8,983	152,445,209	2,010,501	0	82,428

總決算 目錄

112年12月31日

設 備	有 價 證 券		權 利	總 價
	數 量	價 值	價 值	
7,833,463	0	0	0	584,681,001
4,456,369	0	0	0	258,954,650
8,691,788	0	0	0	1,727,170,921
6,933,495	0	0	0	635,579,978
7,689,036	0	0	0	631,572,167
6,905,003	0	0	0	704,420,573
7,615,309	0	0	0	475,617,104
7,026,596	0	0	0	298,373,409
4,498,587	0	0	0	39,250,363
3,231,821	0	0	0	272,968,310
8,313,408	0	0	0	863,671,542
2,795,485	0	0	0	72,006,287
3,638,862	0	0	0	127,659,405
5,182,389	0	0	0	428,086,515
3,553,749	0	0	0	170,506,373
3,916,903	0	0	0	133,383,231
5,120,453	0	0	0	45,255,494
3,962,896	0	0	0	168,031,448
6,682,055	0	0	0	208,088,445
4,056,979	0	0	0	156,334,365
4,129,086	0	0	0	155,371,053
7,613,835	0	0	0	1,028,542,552
3,898,369	0	0	0	309,720,167
5,581,949	0	0	0	63,977,116
9,958,552	0	0	0	1,542,193,903
6,039,967	0	0	0	514,719,781
8,995,397	0	0	0	4,097,796,852
2,812,328	0	0	0	143,105,877
2,383,038	0	0	0	30,888,523
4,643,063	0	0	0	33,417,598
2,897,146	0	0	0	796,364,002
3,764,127	0	0	0	1,463,490,573
3,869,782	0	0	0	44,151,061
1,623,497,383	0	0	0	147,564,576,879

高雄市
財產總
中華民國

分類項目 數量及價值 機關名稱	土 地			土 地 改 良 物	
	筆 數	面 積 (公 頃)	價 值	數 量	價 值
旗津區旗津國小	30	1.901600	305,242,500	13	5,389,371
旗津區大汕國小	0	0.000000	0	8	261,766
旗津區中洲國小	46	1.669620	154,964,760	5	617,404
前鎮區前鎮國小	6	3.696000	813,120,000	7	345,968
前鎮區獅甲國小	5	1.925343	1,137,392,970	13	932,093
前鎮區仁愛國小	3	2.236700	492,074,000	3	1,540,085
前鎮區樂群國小	10	2.393900	1,137,653,000	2	26,680
前鎮區瑞豐國小	13	3.691300	1,661,085,000	9	8,524,620
前鎮區復興國小	1	1.932650	1,024,304,500	14	817,813
前鎮區愛群國小	6	2.501000	1,300,520,000	11	7,477,445
前鎮區明正國小	4	1.735488	477,259,200	18	1,279,104
苓雅區苓洲國小	5	2.320200	2,117,718,492	2	126,120
苓雅區成功國小	4	1.578400	895,162,613	15	3,679,240
苓雅區五權國小	5	2.376800	1,394,027,190	6	8,645,014
苓雅區四維國小	7	2.016300	1,645,052,302	4	102,310
苓雅區福東國小	1	3.243100	1,459,395,000	10	2,137,713
苓雅區凱旋國小	5	2.737403	1,204,457,320	25	978,008
苓雅區中正國小	8	2.883065	1,268,548,600	11	9,062,184
新興區新興國小	7	2.076250	1,836,557,958	13	990,453
新興區大同國小	2	2.703300	1,162,419,000	23	4,886,590
新興區信義國小	1	1.810400	1,806,417,120	7	2,718,606
新興區七賢國小	1	1.796200	1,725,052,518	4	92,787
前金區前金國小	9	2.459100	960,651,000	15	2,484,671
前金區建國國小	2	1.538500	661,555,000	17	10,864,748
三民區三民國小	7	2.653406	1,576,431,003	15	1,186,141
三民區鼎金國小	5	2.460543	688,952,040	20	3,684,292
三民區愛國國小	2	1.761100	1,505,059,990	10	988,664
三民區十全國小	1	2.169500	1,387,178,300	9	293,167
三民區正興國小	2	3.529833	1,341,336,540	10	6,938,699
三民區博愛國小	9	1.891400	1,375,842,178	12	2,519,160
三民區獅湖國小	24	4.348656	2,046,231,881	16	3,915,563
鹽埕區鹽埕國小	9	1.887200	550,803,993	10	7,638,203
鹽埕區忠孝國小	1	0.066100	19,499,500	8	349,671
三民區河濱國小	5	2.771100	1,661,588,234	22	2,981,513

總決算 目錄

112年12月31日

房 屋 建 築 及 設 備					機 械 及 設 備		
辦 公 房 屋		宿 舍		其 他	價 值	數 量	價 值
棟 數	面 積(平 方 公 尺)	棟 數	面 積(平 方 公 尺)				
3	15,189.90	0	0.00	3	91,978,026	447	1,897,455
2	6,179.37	0	0.00	6	18,959,255	200	2,241,448
2	10,330.60	0	0.00	1	91,269,872	275	1,936,745
5	11,952.40	0	0.00	6	20,660,845	302	3,120,820
5	9,832.89	0	0.00	2	146,541,270	468	4,659,426
2	11,317.91	0	0.00	1	139,763,144	430	1,857,593
4	13,897.99	0	0.00	4	207,414,192	508	5,078,812
4	21,393.21	0	0.00	18	217,434,409	799	6,362,357
9	16,641.57	0	0.00	33	44,689,241	532	3,963,722
7	13,520.74	0	0.00	2	93,316,664	368	4,483,409
5	12,588.31	0	0.00	8	16,760,382	332	3,101,038
5	23,136.76	0	0.00	2	120,536,922	594	5,331,957
5	12,202.50	0	0.00	13	73,465,694	190	1,342,176
6	17,090.26	0	0.00	1	190,380,884	276	2,120,666
4	30,474.02	0	0.00	1	189,665,384	1,019	6,786,390
2	20,372.74	0	0.00	28	10,732,838	407	15,180,380
10	18,676.83	0	0.00	10	53,372,117	477	3,038,847
6	43,606.76	1	215.00	5	198,368,156	700	8,317,321
3	26,967.09	0	0.00	14	140,549,225	279	2,928,911
4	17,908.23	0	0.00	8	30,223,381	426	3,606,903
4	28,861.24	0	0.00	0	256,484,881	622	7,583,988
10	20,544.56	0	0.00	0	43,842,974	546	3,697,784
8	31,166.30	0	0.00	3	103,195,621	421	3,880,232
3	14,944.00	0	0.00	8	69,867,873	298	1,285,146
6	17,790.22	0	0.00	6	139,538,108	513	4,276,929
5	14,646.01	0	0.00	10	113,456,625	537	4,552,932
2	14,617.64	0	0.00	14	60,368,831	517	4,115,607
2	18,789.27	0	0.00	1	238,501,493	594	4,617,417
5	18,467.07	0	0.00	12	120,117,448	487	8,246,508
6	18,057.67	0	0.00	0	155,661,435	578	5,593,839
9	26,623.10	0	0.00	4	71,458,259	988	5,604,896
7	19,381.76	0	0.00	0	73,785,377	398	3,698,850
2	14,885.56	0	0.00	6	36,578,506	381	4,510,017
4	21,445.51	0	0.00	1	57,248,171	352	2,043,320

高雄市
財產總
中華民國

機關名稱	分類項目 數量及價值	交通及運輸設備				雜項			
		船	飛機	汽(機)車	其他	價值	圖書	博物	其他
旗津區旗津國小		0	0	0	56	656,949	4,440	0	492
旗津區大汕國小		0	0	0	24	120,002	4,416	0	214
旗津區中洲國小		0	0	0	29	127,449	2,625	0	382
前鎮區前鎮國小		0	0	0	36	466,312	7,840	0	314
前鎮區獅甲國小		0	0	0	74	483,184	10,732	0	460
前鎮區仁愛國小		0	0	0	78	133,381	7,477	0	478
前鎮區樂群國小		0	0	0	21	82,516	9,990	0	373
前鎮區瑞豐國小		0	0	0	40	462,724	13,642	0	648
前鎮區復興國小		0	0	1	16	244,715	7,938	0	374
前鎮區愛群國小		0	0	0	37	375,248	7,349	0	339
前鎮區明正國小		0	0	0	23	429,468	6,575	0	509
苓雅區苓洲國小		0	0	0	37	292,956	9,358	0	426
苓雅區成功國小		0	0	0	36	413,678	12,005	0	260
苓雅區五權國小		0	0	0	50	395,565	3,370	0	427
苓雅區四維國小		2	0	0	69	629,439	16,714	0	1,129
苓雅區福東國小		0	0	0	37	780,183	13,026	0	517
苓雅區凱旋國小		0	0	0	60	737,065	4,964	0	555
苓雅區中正國小		0	0	5	68	676,835	14,639	0	1,051
新興區新興國小		0	0	2	24	199,839	3,180	0	384
新興區大同國小		0	0	0	51	482,599	12,135	0	355
新興區信義國小		0	0	0	37	307,102	10,557	0	482
新興區七賢國小		0	0	0	30	223,365	9,792	0	410
前金區前金國小		0	0	1	33	1,333,367	10,265	0	336
前金區建國國小		0	0	0	28	489,461	11,116	0	291
三民區三民國小		0	0	0	34	810,078	12,280	0	554
三民區鼎金國小		0	0	0	92	321,908	7,637	0	363
三民區愛國國小		0	0	0	47	522,967	12,094	0	434
三民區十全國小		0	0	0	22	231,334	26,150	0	281
三民區正興國小		0	0	0	35	1,126,138	5,883	0	529
三民區博愛國小		0	0	0	48	595,347	11,487	0	644
三民區獅湖國小		0	0	0	71	1,268,259	11,037	0	806
鹽埕區鹽埕國小		0	0	0	45	659,638	4,510	0	593
鹽埕區忠孝國小		0	0	1	36	1,485,944	9,018	0	454
三民區河濱國小		0	0	0	17	308,629	10,524	0	302

總決算 目錄

112年12月31日

設 備	有 價 證 券		權 利	總 價
	數 量	價 值	價 值	
5,757,019	0	0	0	410,921,320
3,182,075	0	0	0	24,764,546
4,947,141	0	0	0	253,863,371
7,785,231	0	0	0	845,499,176
6,776,597	0	0	0	1,296,785,540
6,962,016	0	0	0	642,330,219
11,784,593	0	0	0	1,362,039,793
10,531,829	0	0	0	1,904,400,939
4,968,727	0	0	0	1,078,988,718
7,427,854	0	0	0	1,413,600,620
4,817,106	0	0	0	503,646,298
8,607,425	0	0	0	2,252,613,872
5,471,853	0	0	0	979,535,254
6,735,707	0	0	0	1,602,305,026
19,878,401	0	0	0	1,862,114,226
10,724,202	0	0	0	1,498,950,316
10,498,058	0	0	0	1,273,081,415
19,301,989	0	0	0	1,504,275,085
6,702,712	0	0	0	1,987,929,098
7,539,309	0	0	0	1,209,157,782
13,585,696	0	0	0	2,087,097,393
7,740,327	0	0	0	1,780,649,755
4,261,814	0	0	0	1,075,806,705
7,918,197	0	0	0	751,980,425
10,492,709	0	0	0	1,732,734,968
8,837,350	0	0	0	819,805,147
7,235,203	0	0	0	1,578,291,262
11,728,136	0	0	0	1,642,549,847
11,970,026	0	0	0	1,489,735,359
10,385,628	0	0	0	1,550,597,587
14,223,784	0	0	0	2,142,702,642
9,427,851	0	0	0	646,013,912
6,842,122	0	0	0	69,265,760
9,358,572	0	0	0	1,733,528,439

高雄市
財產總
中華民國

分類項目 數量及價值 機關名稱	土 地			土 地 改 良 物	
	筆 數	面 積 (公 頃)	價 值	數 量	價 值
鹽埕區光榮國小	20	0.634100	226,196,000	9	828,751
鼓山區鼓山國小	16	1.585600	510,059,847	3	3,127,480
鼓山區鼓岩國小	9	2.171300	490,108,536	24	2,767,130
鼓山區內惟國小	9	2.494459	903,681,294	4	1,453,284
鼓山區中山國小	2	2.140303	1,241,294,740	7	4,152,273
鼓山區壽山國小	6	1.656300	98,105,100	9	3,717,462
鼓山區龍華國小	3	3.942181	3,960,529,400	8	7,622,394
鼓山區九如國小	13	1.217300	359,598,160	15	6,095,372
左營區左營國小	5	3.855800	944,671,000	20	1,186,769
左營區舊城國小	6	1.986405	522,553,870	9	3,393,880
左營區新莊國小	3	4.199300	1,133,840,751	19	4,192,938
左營區明德國小	1	0.006733	1,676,517	9	992,445
左營區勝利國小	7	5.604658	1,457,211,080	13	2,645,598
左營區屏山國小	1	0.004707	1,153,215	9	4,711,062
左營區永清國小	2	0.038500	8,662,500	15	582,034
楠梓區楠梓國小	16	1.224000	185,668,000	15	1,249,527
楠梓區後勁國小	2	2.517700	460,739,100	10	2,221,004
楠梓區援中國小	11	2.838140	380,310,760	20	4,229,013
楠梓區右昌國小	3	3.698400	1,028,155,200	9	4,019,227
楠梓區莒光國小	2	2.077800	606,073,120	2	7,704,125
小港區小港國小	10	2.390700	551,132,900	3	632,931
小港區鳳林國小	6	2.019300	215,783,298	10	2,201,314
前鎮區紅毛港國小	2	2.152013	387,362,340	13	2,495,722
小港區青山國小	1	0.004500	900,000	16	656,548
小港區太平國小	19	1.479000	310,211,500	9	113,669
小港區鳳鳴國小	18	1.490100	156,645,000	11	742,000
小港區坪頂國小	1	2.631595	263,159,500	9	8,755,034
前鎮區光華國小	4	1.572400	817,648,000	8	989,703
前鎮區瑞祥國小	4	2.434300	852,491,000	11	97,437
小港區二苓國小	13	1.881700	432,810,000	5	824,798
前鎮區鎮昌國小	3	1.458137	524,929,320	2	2,810,585
三民區民族國小	4	1.612700	622,356,000	12	3,814,199
三民區莊敬國小	3	4.264782	1,279,460,520	23	11,914,393
小港區桂林國小	1	1.379000	275,800,000	16	4,068,162

總決算 目錄

112年12月31日

房 屋 建 築 及 設 備					機 械 及 設 備		
辦 公 房 屋		宿 舍		其 他	價 值	數 量	價 值
棟 數	面 積(平 方 公 尺)	棟 數	面 積(平 方 公 尺)				
4	6,535.98	0	0.00	7	67,107,751	277	3,955,353
5	10,096.51	0	0.00	4	140,445,554	341	2,414,445
3	15,881.02	0	0.00	1	41,925,372	276	1,321,269
3	15,188.38	0	0.00	2	200,646,864	540	8,488,900
4	25,729.95	0	0.00	2	404,136,462	663	9,880,310
6	3,456.48	0	0.00	0	3,382,249	174	1,235,495
2	33,568.29	0	0.00	2	366,876,548	1,094	12,224,528
4	13,383.99	0	0.00	9	41,696,840	409	4,404,177
4	14,851.97	0	0.00	6	65,231,237	600	3,377,084
4	19,301.28	0	0.00	1	108,690,698	338	2,551,907
6	30,112.10	0	0.00	2	139,027,033	880	6,490,414
7	12,230.99	0	0.00	1	51,163,574	219	1,794,028
3	56,723.35	0	0.00	11	162,409,766	588	3,581,399
3	18,171.78	1	39.00	1	122,116,225	424	3,054,947
4	15,424.38	0	0.00	4	146,155,780	357	3,055,422
11	27,681.11	0	0.00	27	194,956,668	558	2,925,788
7	24,256.35	0	0.00	1	130,627,813	511	3,087,472
3	16,635.03	0	0.00	0	208,947,625	494	5,239,628
7	26,355.89	0	0.00	3	184,997,552	808	5,126,324
6	19,778.10	0	0.00	0	35,112,322	1,033	8,123,579
9	24,521.47	0	0.00	5	81,648,001	607	3,477,478
6	12,425.00	0	0.00	22	28,657,848	415	3,633,707
2	12,637.88	0	0.00	1	230,530,033	321	1,949,614
5	11,514.80	0	0.00	7	31,466,322	373	3,075,264
7	12,757.64	0	0.00	7	51,012,458	368	3,784,533
10	5,172.75	0	0.00	9	7,232,925	268	1,986,882
3	9,711.47	0	0.00	0	55,661,759	310	2,531,688
9	19,336.81	0	0.00	6	24,089,908	477	4,628,221
3	31,881.24	0	0.00	0	37,059,256	880	7,424,830
3	21,424.48	0	0.00	2	1,666,579	504	6,228,606
2	19,666.27	0	0.00	1	71,758,462	509	3,192,241
8	29,179.07	0	0.00	9	67,510,862	623	5,448,755
8	44,480.85	0	0.00	22	146,255,609	926	9,882,227
6	21,753.26	0	0.00	5	75,775,419	653	7,253,690

高雄市
財產總
中華民國

機關名稱	分類項目 數量及價值	交通及運輸設備				雜項			
		船	飛機	汽(機)車	其他	價值	圖書	博物	其他
鹽埕區光榮國小		88	0	1	31	3,479,403	4,881	0	264
鼓山區鼓山國小		0	0	1	31	212,262	10,378	0	508
鼓山區鼓岩國小		0	0	0	16	72,008	7,908	0	322
鼓山區內惟國小		0	0	0	19	422,434	12,788	0	331
鼓山區中山國小		0	0	0	64	1,307,314	13,139	0	722
鼓山區壽山國小		0	0	0	9	78,562	4,123	0	153
鼓山區龍華國小		0	0	0	30	420,474	17,641	0	710
鼓山區九如國小		0	0	0	55	244,064	12,614	0	373
左營區左營國小		0	0	0	47	327,807	10,949	0	471
左營區舊城國小		21	0	0	45	1,204,876	11,564	0	464
左營區新莊國小		0	0	0	87	405,803	23,609	0	617
左營區明德國小		0	0	0	34	1,040,823	8,703	0	381
左營區勝利國小		0	0	0	21	1,217,705	15,954	0	576
左營區屏山國小		0	0	0	29	732,761	9,948	0	320
左營區永清國小		0	0	0	27	422,815	12,679	0	318
楠梓區楠梓國小		0	0	0	24	102,457	14,983	0	923
楠梓區後勁國小		0	0	0	46	269,706	10,321	0	635
楠梓區援中國小		0	1	0	41	406,362	10,562	0	425
楠梓區右昌國小		0	0	0	102	1,370,733	24,753	0	706
楠梓區莒光國小		0	0	0	33	177,257	14,595	0	378
小港區小港國小		0	0	0	36	592,136	10,882	0	536
小港區鳳林國小		0	0	0	37	186,829	8,142	0	327
前鎮區紅毛港國小		0	0	0	44	961,061	17,649	0	324
小港區青山國小		0	0	0	55	495,714	113,608	0	463
小港區太平國小		0	0	0	37	461,238	10,336	0	730
小港區鳳鳴國小		0	0	0	15	21,568	7,834	0	251
小港區坪頂國小		0	0	0	54	322,005	14,179	0	288
前鎮區光華國小		0	0	0	33	172,551	4,616	0	530
前鎮區瑞祥國小		0	0	0	41	516,232	13,568	0	627
小港區二苓國小		0	0	0	20	238,036	11,015	0	629
前鎮區鎮昌國小		0	0	0	45	472,072	9,499	0	494
三民區民族國小		0	0	0	55	278,114	14,851	0	871
三民區莊敬國小		0	0	6	72	992,335	31,939	0	910
小港區桂林國小		0	0	0	50	804,321	19,604	0	558

總決算 目錄

112年12月31日

設 備	有 價 證 券		權 利	總 價
	價 值	數 量	價 值	
6,326,045	0	0	0	307,893,303
7,287,504	0	0	0	663,547,092
6,307,195	0	0	0	542,501,510
6,486,052	0	0	0	1,121,178,828
15,697,319	0	0	0	1,676,468,418
2,032,151	0	0	0	108,551,019
16,876,008	0	0	0	4,364,549,352
6,113,214	0	0	0	418,151,827
8,760,544	0	0	0	1,023,554,441
8,057,063	0	0	0	646,452,294
16,897,580	0	0	0	1,300,854,519
6,976,046	0	0	0	63,643,433
11,646,333	0	0	0	1,638,711,881
7,039,401	0	0	0	138,807,611
8,693,146	0	0	0	167,571,697
15,837,623	0	0	0	400,740,063
9,271,139	0	0	0	606,216,234
9,660,685	0	0	0	608,794,073
13,913,117	0	0	0	1,237,582,153
5,426,196	0	0	0	662,616,599
12,256,200	0	0	0	649,739,646
5,069,185	0	0	0	255,532,181
8,025,144	0	0	0	631,323,914
8,947,612	0	0	0	45,541,460
8,919,814	0	0	0	374,503,212
2,911,393	0	0	0	169,539,768
7,586,415	0	0	0	338,016,401
7,576,101	0	0	0	855,104,484
12,122,311	0	0	0	909,711,066
10,287,278	0	0	0	452,055,297
11,564,171	0	0	0	614,726,851
15,023,119	0	0	0	714,431,049
16,350,344	0	0	0	1,464,855,428
9,335,197	0	0	0	373,036,789

高雄市
財產總
中華民國

分類項目 數量及價值 機關名稱	土 地			土 地 改 良 物	
	筆 數	面 積 (公 頃)	價 值	數 量	價 值
苓雅區福康國小	2	2.357300	1,013,639,000	5	164,679
三民區光武國小	2	2.233268	1,376,008,401	8	5,681,740
楠梓區加昌國小	1	2.291800	201,678,400	17	790,325
左營區新民國小	2	3.854442	1,079,243,760	9	174,533
三民區東光國小	3	4.547000	1,682,535,000	5	225,567
小港區漢民國小	1	2.243231	538,375,440	3	108,339
三民區陽明國小	1	2.660100	984,237,000	7	7,313,630
楠梓區楠陽國小	1	4.064400	967,327,200	20	2,217,475
前鎮區佛公國小	4	0.766800	214,704,000	12	505,427
小港區華山國小	1	1.963827	461,499,345	12	843,212
前鎮區民權國小	3	1.821900	1,038,483,000	5	398,395
左營區新上國小	3	3.212821	1,012,038,615	11	191,783
左營區福山國小	2	2.818040	789,051,200	9	9,277,936
小港區港和國小	3	2.378100	523,182,000	9	6,061,823
左營區新光國小	1	3.257820	928,478,700	10	739,489
左營區文府國小	1	2.864915	807,906,030	18	4,508,755
小港區鳳陽國小	2	1.985772	397,154,400	16	5,375,904
小港區明義國小	5	2.100400	441,084,000	10	5,808,704
楠梓區油廠國小	2	5.910520	1,093,446,200	15	11,358,588
三民區河堤國小	2	0.454438	136,331,400	7	5,924,174
鳳山區鳳山國小	41	2.643900	1,117,599,535	15	4,596,206
鳳山區大東國小	7	1.154400	499,522,996	6	932,988
鳳山區文山國小	7	2.622500	1,135,942,610	7	8,610,411
鳳山區中正國小	0	0.000000	0	20	1,593,262
鳳山區五甲國小	12	2.301300	933,096,804	4	1,295,644
鳳山區曹公國小	8	0.610300	376,043,709	3	681,423
鳳山區誠正國小	0	0.000000	0	6	5,351,694
鳳山區南成國小	3	2.281500	964,838,190	4	9,059,911
鳳山區五福國小	16	2.323175	1,085,542,808	15	5,414,258
鳳山區中山國小	3	2.431958	995,484,869	8	3,717,744
鳳山區新甲國小	1	2.580000	1,155,375,600	14	6,383,273
鳳山區忠孝國小	1	2.220400	843,752,000	11	7,586,510
林園區林園國小	9	2.840100	623,226,464	9	549,447
林園區中芸國小	2	2.126400	168,689,478	13	3,557,366

總決算 目錄

112年12月31日

房 屋 建 築 及 設 備					機 械 及 設 備		
辦 公 房 屋		宿 舍		其 他	價 值	數 量	價 值
棟 數	面 積(平 方 公 尺)	棟 數	面 積(平 方 公 尺)				
6	27,504.44	0	0.00	10	76,107,575	531	5,511,884
8	38,719.27	0	0.00	0	320,607,710	590	4,643,689
10	29,993.31	0	0.00	11	88,406,164	832	5,031,391
7	26,375.42	0	0.00	7	143,455,720	533	3,744,460
7	40,584.31	0	0.00	0	139,947,772	764	7,450,440
5	23,408.64	0	0.00	17	81,004,816	739	3,686,721
5	35,773.11	0	0.00	0	100,167,852	877	10,979,568
7	28,975.45	0	0.00	11	49,884,617	948	10,099,007
4	804,981.03	0	0.00	0	58,780,656	325	1,336,105
5	14,596.11	0	0.00	2	45,554,593	623	4,299,659
4	27,622.89	0	0.00	4	80,914,020	780	13,138,424
4	34,642.38	0	0.00	1	174,101,119	512	4,248,186
5	36,401.32	0	0.00	2	205,529,692	930	7,073,429
5	22,982.10	0	0.00	3	117,000,859	610	2,500,057
2	24,828.75	0	0.00	6	196,726,010	581	4,874,243
3	32,893.62	0	0.00	0	239,049,063	898	6,122,103
3	14,697.69	0	0.00	0	150,219,426	466	4,265,529
3	14,536.94	0	0.00	7	136,741,777	393	3,136,178
10	20,693.80	0	0.00	0	175,150,646	494	2,306,121
4	57,725.37	0	0.00	0	355,523,312	537	5,200,807
6	11,577.04	0	0.00	4	59,922,353	299	5,285,205
3	9,716.32	0	0.00	1	83,171,799	205	2,008,849
5	12,822.00	0	0.00	4	57,635,093	442	4,411,585
9	13,405.44	0	0.00	5	33,452,172	456	6,495,292
6	7,764.21	0	0.00	0	20,977,477	247	2,822,135
5	4,806.78	0	0.00	2	64,460,757	301	3,476,500
10	6,940.00	5	846.00	3	13,806,312	272	1,905,646
4	10,803.72	0	0.00	0	52,942,814	712	4,603,886
10	11,632.07	0	0.00	4	182,767,885	567	12,218,324
5	9,366.65	0	0.00	1	18,870,559	290	3,428,495
13	19,333.00	0	0.00	5	145,964,417	778	9,180,601
9	13,182.38	0	0.00	1	162,319,665	379	8,413,987
10	17,089.20	0	0.00	4	81,740,346	731	7,436,201
11	7,974.26	1	40.00	2	56,065,704	363	4,990,914

高雄市
財產總
中華民國

機關名稱	分類項目 數量及價值	交通及運輸設備				雜項			
		船	飛機	汽(機)車	其他	價值	圖書	博物	其他
苓雅區福康國小		0	0	0	101	1,076,068	6,034	0	419
三民區光武國小		0	0	0	44	529,273	5,106	0	717
楠梓區加昌國小		0	0	0	28	996,314	19,809	0	637
左營區新民國小		0	0	0	58	462,026	24,205	0	650
三民區東光國小		0	0	0	83	1,238,652	20,843	0	1,041
小港區漢民國小		0	0	2	34	1,045,665	7,200	0	551
三民區陽明國小		0	0	0	34	1,040,739	20,456	0	707
楠梓區楠陽國小		0	0	0	47	1,609,080	16,188	0	479
前鎮區佛公國小		0	0	0	29	343,611	1,815	0	425
小港區華山國小		0	0	0	67	214,512	15,347	0	496
前鎮區民權國小		0	0	0	78	700,662	12,013	0	649
左營區新上國小		0	0	0	105	406,369	18,993	0	581
左營區福山國小		0	0	0	146	666,236	16,551	0	668
小港區港和國小		0	0	0	143	2,408,996	6,943	0	515
左營區新光國小		0	0	0	31	147,218	9,066	0	479
左營區文府國小		0	0	0	65	252,960	22,490	0	836
小港區鳳陽國小		0	0	0	64	752,114	13,618	0	364
小港區明義國小		0	0	0	54	879,554	11,547	0	346
楠梓區油廠國小		0	0	0	48	304,034	8,482	0	477
三民區河堤國小		0	0	0	89	2,072,015	7,647	0	426
鳳山區鳳山國小		0	0	0	52	1,918,087	5,258	0	374
鳳山區大東國小		0	0	0	33	240,829	7,144	0	170
鳳山區文山國小		0	0	0	38	716,853	5,817	0	350
鳳山區中正國小		0	0	2	27	596,256	5,989	0	406
鳳山區五甲國小		0	0	0	11	919,047	4,026	0	228
鳳山區曹公國小		0	1	0	13	271,719	6,506	0	304
鳳山區誠正國小		0	0	1	11	154,095	2,907	0	220
鳳山區南成國小		0	0	0	43	187,729	21,727	0	513
鳳山區五福國小		0	0	0	32	1,128,299	12,811	0	438
鳳山區中山國小		0	0	0	23	674,455	5,860	0	391
鳳山區新甲國小		0	0	1	50	589,499	34,256	0	459
鳳山區忠孝國小		0	0	0	23	1,050,734	4,085	0	347
林園區林園國小		0	0	1	116	2,376,517	12,367	0	660
林園區中芸國小		0	0	0	33	374,962	128,226	0	181

總決算 目錄

112年12月31日

設 備	有 價 證 券		權 利	總 價
	價 值	數 量	價 值	
6,332,294	0	0	0	1,102,831,500
8,719,542	0	0	0	1,716,190,355
14,111,215	0	0	0	311,013,809
15,206,597	0	0	0	1,242,287,096
20,075,781	0	0	0	1,851,473,212
9,630,535	0	0	0	633,851,516
18,351,970	0	0	0	1,122,090,759
9,784,500	0	0	0	1,040,921,879
3,801,950	0	0	0	279,471,749
5,671,053	0	0	0	518,082,374
8,557,454	0	0	0	1,142,191,955
13,530,076	0	0	0	1,204,516,148
14,221,560	0	0	0	1,025,820,053
9,000,498	0	0	0	660,154,233
10,739,777	0	0	0	1,141,705,437
15,451,681	0	0	0	1,073,290,592
7,758,004	0	0	0	565,525,377
7,055,297	0	0	0	594,705,510
10,661,792	0	0	0	1,293,227,381
6,767,632	0	0	0	511,819,340
6,878,829	0	0	0	1,196,200,215
3,785,891	0	0	0	589,663,352
7,543,110	0	0	0	1,214,859,662
9,354,636	0	0	0	51,491,618
5,792,450	0	0	0	964,903,557
6,652,838	0	0	0	451,586,946
4,387,396	0	0	0	25,605,143
8,632,619	0	0	0	1,040,265,149
8,581,123	0	0	0	1,295,652,697
10,321,722	0	0	0	1,032,497,844
18,076,142	0	0	0	1,335,569,532
8,608,239	0	0	0	1,031,731,135
12,870,346	0	0	0	728,199,321
4,565,959	0	0	0	238,244,383

高雄市
財產總
中華民國

分類項目 數量及價值 機關名稱	土 地			土 地 改 良 物	
	筆 數	面 積 (公 頃)	價 值	數 量	價 值
林園區港埔國小	5	0.841900	98,308,290	13	514,365
林園區金潭國小	7	2.370997	256,067,676	19	8,883,171
林園區汕尾國小	5	0.188100	7,166,610	17	3,730,212
大寮區永芳國小	6	2.271600	645,835,826	8	2,898,524
大寮區翁園國小	29	2.020107	314,534,902	16	913,942
大寮區忠義國小	0	0.000000	0	15	5,934,399
大寮區昭明國小	13	1.930550	223,527,470	13	5,933,362
大寮區潮寮國小	2	1.985099	168,721,050	7	2,516,357
大寮區中庄國小	16	2.412498	530,749,560	8	252,360
大寮區溪寮國小	10	1.609494	146,957,350	14	6,517,448
大寮區大寮國小	4	2.307852	391,423,680	16	2,226,530
大樹區大樹國小	32	2.869365	370,459,395	10	703,092
大樹區九曲國小	5	1.391888	222,702,080	12	1,314,962
大樹區溪埔國小	1	0.244596	3,179,748	8	8,775,161
大樹區姑山國小	10	0.965693	60,485,305	6	5,546,081
大樹區水寮國小	9	1.744780	75,249,940	4	1,427,690
大樹區小坪國小	7	0.838247	18,378,800	10	2,155,097
大樹區興田國小	9	0.533147	29,911,046	6	2,463,381
大樹區龍目國小	3	0.699344	20,280,976	4	28,801
仁武區仁武國小	31	3.378000	1,108,806,190	12	2,680,183
仁武區烏林國小	1	2.124043	84,961,720	4	171,800
仁武區八卦國小	13	2.972807	878,300,622	9	2,682,575
仁武區灣內國小	4	1.015048	101,082,433	7	1,433,080
大社區大社國小	9	3.190100	958,463,382	6	2,960,700
大社區嘉誠國小	7	2.211880	75,203,920	20	5,296,747
鳥松區鳥松國小	24	1.984000	729,864,003	16	2,224,044
鳥松區仁美國小	24	2.242371	488,236,104	6	6,432,442
鳥松區大華國小	12	4.061800	1,706,439,000	12	2,674,706
岡山區岡山國小	54	4.157018	1,155,225,965	12	6,317,370
岡山區前峰國小	11	3.231100	726,997,500	8	4,675,894
岡山區嘉興國小	6	1.449000	147,798,000	11	2,476,927
岡山區兆湘國小	0	0.000000	0	15	10,617,562
岡山區後紅國小	13	2.413300	591,258,500	9	3,806,814
岡山區和平國小	13	2.108822	575,501,768	14	1,924,914

總決算 目錄

112年12月31日

房 屋 建 築 及 設 備					機 械 及 設 備		
辦 公 房 屋		宿 舍		其 他	價 值	數 量	價 值
棟 數	面 積(平 方 公 尺)	棟 數	面 積(平 方 公 尺)				
5	5,075.52	0	0.00	2	9,955,401	259	1,987,437
7	8,006.74	1	98.00	3	104,922,259	283	1,397,985
3	2,194.78	0	0.00	2	3,701,334	152	1,371,951
6	16,740.70	0	0.00	3	227,473,694	630	7,101,829
5	8,849.55	0	0.00	2	48,427,785	278	3,585,921
4	7,952.43	0	0.00	6	47,805,459	356	5,723,266
21	6,478.19	0	0.00	3	35,225,409	328	4,167,631
5	4,590.97	0	0.00	0	67,353,572	245	1,377,130
7	11,786.94	0	0.00	0	85,861,209	296	4,726,598
11	3,568.89	0	0.00	12	13,881,386	209	2,767,881
3	9,303.68	0	0.00	5	63,251,073	413	4,737,847
7	9,860.09	0	0.00	3	45,872,998	339	5,953,207
7	9,458.14	0	0.00	0	91,741,229	437	5,089,870
4	6,658.95	0	0.00	2	47,180,677	178	1,413,665
4	3,013.77	0	0.00	6	16,953,375	215	1,234,317
4	5,149.14	0	0.00	3	52,719,834	192	4,182,143
2	2,079.20	0	0.00	2	9,251,007	125	721,114
2	2,139.50	0	0.00	1	2,555,618	166	1,204,675
1	2,746.91	0	0.00	2	23,898,784	190	1,961,650
10	18,979.33	0	0.00	3	59,208,832	743	9,837,720
5	5,549.00	0	0.00	3	37,652,336	227	1,936,811
9	14,519.17	0	0.00	2	74,237,180	519	7,997,037
10	4,606.03	0	0.00	4	4,485,916	249	3,756,110
6	13,668.47	0	0.00	1	181,599,954	638	13,315,505
8	12,936.00	0	0.00	0	11,439,925	145	2,317,189
7	6,344.05	0	0.00	4	39,569,066	267	2,095,097
7	9,828.66	0	0.00	0	96,710,237	293	2,435,663
9	8,673.23	1	133.48	2	13,359,680	514	4,784,311
9	20,970.49	0	0.00	10	176,450,306	579	6,144,995
7	11,008.68	0	0.00	4	196,568,563	423	7,347,138
9	10,119.62	0	0.00	2	87,698,787	282	3,437,086
6	5,806.91	3	119.31	8	96,895,256	270	4,712,847
14	13,132.98	0	0.00	4	69,234,898	379	4,957,193
6	3,510.86	0	0.00	9	25,144,737	205	1,743,014

高雄市
財產總
中華民國

機關名稱	分類項目 數量及價值	交通及運輸設備				雜項			
		船	飛機	汽(機)車	其他	價值	圖書	博物	其他
林園區港埔國小		0	0	0	8	135,127	5,649	0	243
林園區金潭國小		0	0	2	27	1,186,442	6,308	0	211
林園區汕尾國小		59	0	0	80	3,520,569	2,404	0	114
大寮區永芳國小		0	0	0	38	416,652	6,904	0	472
大寮區翁園國小		0	0	0	18	776,025	3,063	0	236
大寮區忠義國小		0	0	1	25	231,690	2,055	0	253
大寮區昭明國小		0	0	1	26	322,221	3,167	0	242
大寮區潮寮國小		0	0	0	27	508,001	1,673	0	170
大寮區中庄國小		0	0	0	42	1,485,001	4,647	0	330
大寮區溪寮國小		0	0	0	7	16,385	3,241	0	173
大寮區大寮國小		0	0	0	23	279,052	2,219	0	130
大樹區大樹國小		0	0	1	51	1,220,046	4,065	0	213
大樹區九曲國小		0	0	0	107	227,895	3,775	0	411
大樹區溪埔國小		0	0	0	11	140,665	3,995	0	179
大樹區姑山國小		0	0	1	38	713,188	1,696	0	151
大樹區水寮國小		0	0	0	35	158,273	4,221	0	194
大樹區小坪國小		0	0	0	17	78,279	3,003	0	111
大樹區興田國小		0	0	0	18	250,013	6,279	0	128
大樹區龍目國小		0	0	0	9	158,266	3,247	0	121
仁武區仁武國小		0	0	0	55	2,157,705	9,527	0	379
仁武區烏林國小		0	0	0	22	50,993	3,524	0	112
仁武區八卦國小		0	0	0	36	403,017	4,806	0	473
仁武區灣內國小		0	0	0	89	4,653,094	5,824	0	220
大社區大社國小		0	0	0	33	234,397	5,574	0	233
大社區嘉誠國小		0	0	0	12	169,289	1,694	0	123
鳥松區鳥松國小		0	0	0	46	221,303	2,349	0	267
鳥松區仁美國小		0	0	1	23	376,017	3,424	0	295
鳥松區大華國小		0	0	0	37	313,915	4,489	0	168
岡山區岡山國小		0	0	2	123	705,191	10,654	0	585
岡山區前峰國小		0	0	2	50	1,494,606	2,494	0	526
岡山區嘉興國小		0	0	0	70	2,202,065	3,170	0	183
岡山區兆湘國小		0	0	0	24	1,621,402	2,918	0	216
岡山區後紅國小		0	0	0	20	234,971	6,186	0	155
岡山區和平國小		0	0	2	11	279,319	3,747	0	129

總決算 目錄

112年12月31日

設 備	有 價 證 券		權 利	總 價
	數 量	價 值	價 值	
4,206,567	0	0	0	115,107,187
4,221,513	0	0	0	376,679,046
1,768,505	0	0	0	21,259,181
11,804,844	0	0	0	895,531,369
4,226,315	0	0	0	372,464,890
5,597,231	0	0	0	65,292,045
4,198,148	0	0	0	273,374,241
3,033,821	0	0	0	243,509,931
6,803,050	0	0	0	629,877,778
2,656,899	0	0	0	172,797,349
1,648,554	0	0	0	463,566,736
4,501,504	0	0	0	428,710,242
9,588,393	0	0	0	330,664,429
3,230,072	0	0	0	63,919,988
3,319,585	0	0	0	88,251,851
4,224,375	0	0	0	137,962,255
2,418,112	0	0	0	33,002,409
3,069,095	0	0	0	39,453,828
2,948,595	0	0	0	49,277,072
5,148,327	0	0	0	1,187,838,957
1,447,365	0	0	0	126,221,025
10,500,246	0	0	0	974,120,677
6,098,073	0	0	0	121,508,706
5,343,053	0	0	0	1,161,916,991
2,978,471	0	0	0	97,405,541
3,766,237	0	0	0	777,739,750
5,963,948	0	0	0	600,154,411
2,742,354	0	0	0	1,730,313,966
13,303,720	0	0	0	1,358,147,547
12,359,250	0	0	0	949,442,951
4,219,434	0	0	0	247,832,299
4,152,716	0	0	0	117,999,783
5,373,911	0	0	0	674,866,287
2,647,690	0	0	0	607,241,442

高雄市
財產總
中華民國

分類項目 數量及價值 機關名稱	土 地			土 地 改 良 物	
	筆 數	面 積 (公 頃)	價 值	數 量	價 值
橋頭區仕隆國小	18	3.836300	1,135,975,866	12	8,684,112
橋頭區五林國小	4	4.871802	487,180,200	14	1,303,468
橋頭區甲園國小	1	1.534395	213,280,905	12	280,378
橋頭區興糖國小	2	2.253000	440,146,050	10	1,796,979
燕巢區燕巢國小	33	1.269206	134,159,988	10	180,194
燕巢區橫山國小	4	1.050651	69,230,880	6	1,166,371
燕巢區深水國小	2	0.805311	24,159,330	6	950,466
燕巢區安招國小	3	1.451832	188,163,585	7	2,854,499
燕巢區鳳雄國小	5	2.026263	228,514,994	22	6,449,917
燕巢區金山國小	3	0.647100	25,418,200	6	992,165
田寮區新興國小	29	3.087500	69,398,660	5	3,220,937
田寮區崇德國小	1	0.136733	4,512,189	4	6,233,809
阿蓮區阿蓮國小	13	3.222847	507,166,042	10	10,889,064
阿蓮區中路國小	4	1.705293	127,896,975	11	4,155,945
阿蓮區復安國小	5	1.153600	102,670,400	15	1,224,107
路竹區路竹國小	10	2.189008	459,691,680	8	579,856
路竹區大社國小	15	2.903430	532,038,406	14	7,479,968
路竹區下坑國小	2	1.233183	122,085,117	15	1,887,435
路竹區竹滬國小	5	1.381264	116,026,176	14	3,637,769
路竹區三埤國小	1	1.265900	91,144,800	11	7,278,844
路竹區北嶺國小	0	0.000000	0	9	1,345,008
路竹區一甲國小	4	1.993603	324,957,289	7	5,705,399
湖內區文賢國小	13	1.934089	257,506,130	13	4,216,946
湖內區明宗國小	5	2.778490	519,594,647	3	7,363,938
湖內區大湖國小	5	0.514385	84,158,165	6	148,543
湖內區海埔國小	6	1.355472	112,504,176	5	85,872
湖內區三侯國小	6	1.457300	102,011,000	8	5,972,580
茄萣區茄萣國小	6	3.106190	146,304,313	21	3,171,070
茄萣區成功國小	2	0.409958	34,846,430	7	11,992,863
茄萣區砂崙國小	2	1.163443	50,028,049	12	7,097,742
永安區永安國小	6	1.926984	41,842,068	9	2,883,507
永安區新港國小	3	0.417845	22,563,630	4	2,777,248
彌陀區彌陀國小	6	1.787647	185,950,177	7	4,350,884
彌陀區南安國小	13	0.880125	57,208,125	3	305,340

總決算 目錄

112年12月31日

房 屋 建 築 及 設 備					機 械 及 設 備		
辦 公 房 屋		宿 舍		其 他	價 值	數 量	價 值
棟 數	面 積(平 方 公 尺)	棟 數	面 積(平 方 公 尺)				
10	9,311.64	2	121.80	4	44,224,682	337	2,119,484
9	8,170.53	0	0.00	9	56,064,979	305	2,799,469
10	6,512.13	0	0.00	12	14,761,015	289	2,041,837
6	5,686.18	0	0.00	7	17,523,337	298	3,090,171
14	11,306.29	0	0.00	0	50,678,099	305	11,388,070
3	2,297.60	0	0.00	0	10,449,494	178	939,708
4	1,977.10	0	0.00	2	2,612,435	109	1,447,286
3	20,094.23	0	0.00	0	25,948,558	235	3,864,912
3	5,404.15	0	0.00	1	67,341,368	191	1,476,083
3	1,435.08	0	0.00	1	9,190,151	132	1,332,036
12	4,155.71	3	257.80	15	16,633,311	145	1,424,619
7	3,000.71	2	122.00	7	14,457,508	170	3,935,522
9	37,852.09	0	0.00	7	140,210,807	544	5,156,220
6	4,671.61	0	0.00	4	53,135,359	231	2,519,577
6	5,364.92	0	0.00	4	18,298,743	240	4,350,596
7	12,753.34	0	0.00	2	139,430,335	463	5,774,979
8	6,130.31	0	0.00	3	35,270,752	274	1,985,063
7	5,340.77	0	0.00	3	16,971,905	210	3,035,464
5	5,964.86	1	136.00	1	108,310,536	274	3,946,443
6	1,841.95	0	0.00	4	4,797,345	267	1,839,089
3	2,953.76	0	0.00	4	10,985,105	269	1,781,345
9	4,399.42	0	0.00	3	41,491,396	245	4,833,207
9	21,913.29	0	0.00	7	60,847,061	297	4,689,492
5	6,554.00	0	0.00	1	34,525,892	346	3,186,667
5	7,399.21	0	0.00	0	87,080,593	217	1,828,343
5	3,678.79	0	0.00	0	1,142,519	165	1,066,814
2	2,488.81	1	120.18	0	55,249,069	194	2,521,592
7	10,911.16	0	0.00	2	97,208,046	323	5,381,588
7	6,599.06	1	40.00	4	46,766,347	190	2,296,718
13	4,601.22	0	0.00	0	28,932,514	196	2,503,803
12	6,761.37	0	0.00	10	38,652,925	264	1,194,555
5	3,201.41	0	0.00	1	23,277,855	177	1,518,572
8	7,502.20	1	22.13	1	58,087,195	375	5,669,978
1	985.20	0	0.00	0	155,331	221	3,214,041

高雄市
財產總
中華民國

機關名稱	分類項目 數量及價值	交通及運輸設備				雜項			
		船	飛機	汽(機)車	其他	價值	圖書	博物	其他
橋頭區仕隆國小		0	0	2	36	405,615	2,325	0	317
橋頭區五林國小		0	0	2	34	266,492	3,785	0	246
橋頭區甲園國小		0	0	0	28	155,839	9,503	0	147
橋頭區興糖國小		0	0	0	15	268,166	2,310	0	148
燕巢區燕巢國小		0	0	2	72	422,404	4,365	0	279
燕巢區橫山國小		0	0	0	19	85,009	2,750	0	196
燕巢區深水國小		0	0	0	18	341,911	2,739	0	120
燕巢區安招國小		0	0	0	18	441,810	4,270	0	200
燕巢區鳳雄國小		0	0	0	46	982,216	5,365	0	94
燕巢區金山國小		0	0	0	8	161,689	2,946	0	102
田寮區新興國小		0	0	1	15	384,287	1,725	0	157
田寮區崇德國小		0	0	2	18	328,250	2,890	0	221
阿蓮區阿蓮國小		0	0	1	36	694,083	7,954	0	349
阿蓮區中路國小		0	0	1	29	368,959	2,292	0	112
阿蓮區復安國小		0	0	0	22	57,753	11,491	0	168
路竹區路竹國小		0	0	0	54	878,951	7,711	0	390
路竹區大社國小		0	0	0	11	76,953	9,361	0	251
路竹區下坑國小		0	0	0	37	602,609	2,320	0	246
路竹區竹滬國小		0	0	0	32	125,732	3,357	0	185
路竹區三埤國小		0	0	0	27	308,717	2,650	0	196
路竹區北嶺國小		0	1	1	14	124,008	3,388	0	142
路竹區一甲國小		0	0	0	17	285,076	3,629	0	184
湖內區文賢國小		0	0	0	16	243,243	3,779	0	165
湖內區明宗國小		0	0	4	20	1,632,093	1,114	0	170
湖內區大湖國小		0	0	0	22	46,582	3,756	0	224
湖內區海埔國小		0	0	0	26	196,034	3,166	0	159
湖內區三侯國小		0	0	1	17	166,533	3,369	0	111
茄萣區茄萣國小		0	0	0	10	235,671	1,394	0	206
茄萣區成功國小		0	0	0	20	131,967	1,446	0	237
茄萣區砂崙國小		0	0	0	25	287,568	2,624	0	227
永安區永安國小		0	0	0	33	100,928	2,354	0	243
永安區新港國小		0	0	1	15	127,436	3,783	0	120
彌陀區彌陀國小		0	0	0	16	304,227	4,685	0	289
彌陀區南安國小		0	0	0	60	1,014,549	3,205	0	252

總決算 目錄

112年12月31日

設 備	有 價 證 券		權 利	總 價
	價 值	數 量	價 值	
7,193,852	0	0	0	1,198,603,611
3,017,076	0	0	0	550,631,684
3,516,070	0	0	0	234,036,044
3,221,687	0	0	0	466,046,390
6,931,903	0	0	0	203,760,658
3,726,643	0	0	0	85,598,105
2,344,075	0	0	0	31,855,503
4,641,493	0	0	0	225,914,857
2,789,127	0	0	0	307,553,705
3,007,363	0	0	0	40,101,604
3,126,133	0	0	0	94,187,947
3,709,556	0	0	0	33,176,834
11,904,134	0	0	0	676,020,350
1,750,012	0	0	0	189,826,827
5,068,687	0	0	0	131,670,286
6,652,251	0	0	0	613,008,052
4,850,070	0	0	0	581,701,212
4,818,601	0	0	0	149,401,131
4,925,206	0	0	0	236,971,862
2,283,606	0	0	0	107,652,401
2,639,759	0	0	0	16,875,225
3,591,573	0	0	0	380,863,940
4,317,381	0	0	0	331,820,253
2,727,838	0	0	0	569,031,075
4,714,476	0	0	0	177,976,702
4,166,047	0	0	0	119,161,462
2,171,942	0	0	0	168,092,716
5,903,559	0	0	0	258,204,247
5,169,967	0	0	0	101,204,292
3,917,955	0	0	0	92,767,631
3,832,569	0	0	0	88,506,552
2,910,214	0	0	0	53,174,955
5,562,674	0	0	0	259,925,135
7,903,241	0	0	0	69,800,627

高雄市
財產總
中華民國

分類項目 數量及價值 機關名稱	土 地			土 地 改 良 物	
	筆 數	面 積 (公 頃)	價 值	數 量	價 值
彌陀區壽齡國小	1	1.168560	67,776,480	5	46,737
梓官區梓官國小	49	3.063972	566,356,392	11	5,235,961
梓官區蚵寮國小	11	1.648420	147,714,245	15	7,490,667
旗山區旗山國小	3	1.578000	449,730,000	2	34,396
旗山區溪洲國小	6	1.870371	45,680,481	15	1,976,331
旗山區鼓山國小	27	2.874197	465,131,299	6	5,833,954
旗山區圓潭國小	9	1.379044	44,109,568	3	57,852
旗山區旗尾國小	5	1.078442	57,360,539	4	684,169
旗山區嶺口國小	3	0.404172	13,337,676	7	538,008
美濃區美濃國小	9	1.806654	270,998,100	12	9,112,386
美濃區東門國小	3	2.010600	52,275,600	8	228,012
美濃區吉洋國小	1	0.049900	1,397,200	17	4,957,471
美濃區龍肚國小	4	2.425723	33,960,122	12	4,422,737
美濃區中壇國小	1	2.152900	62,434,100	7	1,783,080
美濃區廣興國小	4	1.967070	47,820,250	14	6,799,245
美濃區龍山國小	0	0.000000	0	9	5,669,727
美濃區福安國小	2	2.340500	72,555,500	5	670,631
美濃區吉東國小	0	0.000000	0	14	2,705,513
六龜區六龜國小	2	1.437855	153,444,792	6	565,777
六龜區荖濃國小	2	0.455100	15,018,300	12	231,644
六龜區新發國小	4	1.371698	45,266,034	10	5,379,946
六龜區龍興國小	0	0.000000	0	12	1,616,423
六龜區新威國小	3	1.580492	30,029,348	18	3,519,138
六龜區寶來國小	0	0.000000	0	4	4,022,104
杉林區月美國小	1	1.340497	29,490,934	6	415,564
杉林區上平國小	2	2.423882	107,984,654	5	4,334,958
杉林區新庄國小	6	1.084001	8,772,260	11	92,550
杉林區集來國小	2	0.634700	10,155,200	8	3,234,760
內門區觀亭國小	17	2.720053	170,823,644	7	938,106
內門區溝坪國小	6	1.160980	9,767,358	18	1,339,867
內門區金竹國小	4	0.941240	7,773,860	10	1,333,298
內門區木柵國小	2	0.877697	14,043,152	7	1,115,153
甲仙區甲仙國小	13	1.610045	137,892,465	22	3,508,686
甲仙區小林國小	5	0.928200	3,898,440	2	3,338,918

總決算 目錄

112年12月31日

房 屋 建 築 及 設 備					機 械 及 設 備		
辦 公 房 屋		宿 舍		其 他	價 值	數 量	價 值
棟 數	面 積(平 方 公 尺)	棟 數	面 積(平 方 公 尺)				
3	616.00	0	0.00	0	3,631,883	161	2,621,089
10	17,552.62	0	0.00	7	87,912,938	599	9,907,487
9	10,617.29	0	0.00	1	52,844,806	346	3,425,854
2	10,149.42	1	120.00	1	103,211,972	610	7,833,451
10	5,649.19	0	0.00	4	23,989,407	231	2,209,753
5	11,279.00	0	0.00	1	103,495,202	289	4,542,275
3	6,984.00	0	0.00	3	46,167,206	206	1,327,281
4	30,066.64	0	0.00	2	24,331,000	170	1,279,056
4	3,022.81	0	0.00	1	22,456,029	208	2,074,269
7	9,089.43	0	0.00	4	158,647,297	245	3,889,537
4	5,363.92	1	149.18	1	16,091,415	196	1,220,040
8	5,277.00	0	0.00	4	3,077,913	169	1,164,192
8	4,831.07	1	568.59	8	14,627,793	154	1,883,810
6	6,640.13	0	0.00	1	24,353,874	196	2,031,037
6	4,536.79	1	66.18	4	14,782,105	255	1,950,788
6	2,776.40	0	0.00	6	6,921,192	307	1,541,896
5	4,724.78	0	0.00	7	28,507,916	201	1,811,311
4	6,539.28	0	0.00	1	58,114,192	279	2,811,327
13	9,274.23	1	689.04	6	45,523,281	356	2,381,870
3	1,857.46	1	608.49	3	27,646,249	188	1,135,171
4	2,743.30	3	637.14	6	41,939,793	189	1,326,250
2	2,198.49	1	799.58	1	16,197,479	216	1,372,865
9	3,566.79	2	343.00	7	10,779,746	129	992,818
6	2,506.56	3	861.40	1	12,150,342	254	1,215,779
4	4,181.62	1	40.67	1	13,974,061	214	1,974,564
4	2,377.24	1	72.00	3	10,055,316	180	1,217,266
5	2,423.76	1	2,047.41	3	7,423,909	225	2,271,921
4	8,526.30	1	315.05	1	7,691,817	185	1,442,301
8	6,207.64	0	0.00	8	9,896,100	421	4,219,681
5	4,114.42	2	262.30	13	15,901,017	298	2,054,553
1	3,807.23	1	66.75	1	7,706,683	155	1,452,276
2	2,102.98	1	180.00	1	3,126,027	135	1,053,100
9	7,114.82	2	735.80	5	70,697,775	377	3,330,131
2	10,632.72	0	0.00	0	70,784,361	232	3,442,121

高雄市
財產總
中華民國

機關名稱	分類項目 數量及價值	交通及運輸設備				雜項			
		船	飛機	汽(機)車	其他	價值	圖書	博物	其他
彌陀區壽齡國小		0	0	1	23	278,481	2,623	0	168
梓官區梓官國小		0	0	0	27	1,180,674	20,777	0	320
梓官區蚵寮國小		0	0	0	20	224,408	3,687	0	221
旗山區旗山國小		0	0	1	48	449,602	4,230	0	367
旗山區溪洲國小		0	0	2	24	972,692	3,067	0	221
旗山區鼓山國小		0	0	1	17	600,789	5,600	0	185
旗山區圓潭國小		0	0	0	71	794,067	3,126	0	191
旗山區旗尾國小		0	0	0	27	1,145,759	5,771	0	161
旗山區嶺口國小		0	0	1	19	347,644	5,756	0	130
美濃區美濃國小		0	0	1	17	2,273,144	3,791	0	164
美濃區東門國小		1	0	0	21	86,432	2,628	0	141
美濃區吉洋國小		0	0	2	12	144,392	1,751	0	220
美濃區龍肚國小		0	0	1	14	140,316	3,662	0	130
美濃區中壇國小		0	0	0	21	1,020,245	924	0	208
美濃區廣興國小		0	0	0	15	234,166	6,166	0	162
美濃區龍山國小		0	0	1	24	885,324	2,401	0	294
美濃區福安國小		0	0	2	25	240,654	3,952	0	147
美濃區吉東國小		0	1	0	13	95,691	2,160	0	136
六龜區六龜國小		0	0	3	29	1,823,639	2,189	0	206
六龜區荖濃國小		0	0	0	22	116,134	2,601	0	248
六龜區新發國小		0	0	1	9	244,363	2,467	0	172
六龜區龍興國小		0	0	1	19	195,212	2,022	0	149
六龜區新威國小		0	0	0	35	388,650	5,784	0	144
六龜區寶來國小		0	0	0	19	183,651	6,027	0	294
杉林區月美國小		0	0	0	29	191,397	4,151	0	137
杉林區上平國小		0	0	1	10	211,689	3,441	0	133
杉林區新庄國小		0	0	0	24	377,509	3,074	0	185
杉林區集來國小		0	0	0	16	227,039	3,246	0	108
內門區觀亭國小		0	0	2	34	1,144,563	5,095	0	254
內門區溝坪國小		0	0	4	28	1,261,410	4,778	0	335
內門區金竹國小		0	0	1	11	358,258	789	0	178
內門區木柵國小		0	0	0	13	214,034	2,005	0	104
甲仙區甲仙國小		0	0	1	28	1,018,088	2,624	0	367
甲仙區小林國小		0	0	1	14	1,098,775	2,498	0	303

總決算 目錄

112年12月31日

設 備	有 價 證 券		權 利	總 價
	價 值	數 量	價 值	
3,593,450	0	0	0	77,948,120
9,109,457	0	0	0	679,702,909
5,490,724	0	0	0	217,190,704
7,210,827	0	0	0	568,470,248
2,962,498	0	0	0	77,791,162
3,110,444	0	0	0	582,713,963
3,836,239	0	0	0	96,292,213
3,305,238	0	0	0	88,105,761
3,324,367	0	0	0	42,077,993
5,055,274	0	0	0	449,975,738
4,245,361	0	0	0	74,146,860
4,262,735	0	0	0	15,003,903
2,634,400	0	0	0	57,669,178
5,007,837	0	0	0	96,630,173
4,604,061	0	0	0	76,190,615
4,474,085	0	0	0	19,492,224
4,398,150	0	0	0	108,184,162
3,474,308	0	0	0	67,201,031
4,664,541	0	0	0	208,403,900
4,137,013	0	0	0	48,284,511
3,365,809	0	0	0	97,522,195
2,646,068	0	0	0	22,028,047
3,952,469	0	0	0	49,662,169
3,745,969	0	0	0	21,317,845
3,044,980	0	0	0	49,091,500
3,055,621	0	0	0	126,859,504
3,256,616	0	0	0	22,194,765
2,000,197	0	0	0	24,751,314
5,537,884	0	0	0	192,559,978
5,566,817	0	0	0	35,891,022
2,769,437	0	0	0	21,393,812
1,961,964	0	0	0	21,513,430
5,710,159	0	0	0	222,157,304
5,154,675	0	0	0	87,717,290

高雄市
財產總
中華民國

分類項目 數量及價值 機關名稱	土 地			土 地 改 良 物	
	筆 數	面 積 (公 頃)	價 值	數 量	價 值
那瑪夏區民生國小	0	0.000000	0	18	9,328,185
茂林區茂林國小	0	0.000000	0	7	10,933,012
茂林區多納國小	0	0.000000	0	10	4,976,081
桃源區桃源國小	0	0.000000	0	12	1,683,683
桃源區建山國小	0	0.000000	0	5	1,008,635
桃源區興中國小	0	0.000000	0	14	5,466,506
桃源區寶山國小	0	0.000000	0	14	1,877,089
桃源區樟山國小	2	0.469900	939,800	9	10,560,928
鳳山區鎮北國小	8	2.064100	964,442,024	8	11,397,596
鳳山區鳳西國小	1	0.365924	111,606,820	13	9,728,043
永安區維新國小	3	1.938303	141,496,119	6	943,923
鳳山區文德國小	6	2.183200	1,221,159,800	19	3,564,380
鳳山區瑞興國小	3	2.325500	1,016,167,944	12	11,285,792
仁武區登發國小	26	2.869178	1,221,520,997	8	1,782,429
岡山區竹園國小	6	2.756124	607,765,578	8	1,455,580
大社區觀音國小	8	2.691441	446,384,983	7	216,736
仁武區竹後國小	2	1.372000	260,548,884	4	148,229
鳳山區正義國小	2	2.280200	905,745,542	9	7,805,755
鳳山區福誠國小	5	2.715000	1,274,020,587	8	1,408,962
大寮區山頂國小	4	2.782700	443,617,400	32	5,870,113
鳳山區過埤國小	1	2.689080	1,344,540,000	13	9,819,484
鳳山區中崙國小	1	2.166127	714,821,910	6	138,377
橋頭區橋頭國小	2	2.505928	856,039,545	9	2,776,576
茄萣區興達國小	2	2.287500	297,375,000	7	813,021
那瑪夏區民權國小	1	2.830700	9,907,450	8	547,828
大寮區後庄國小	1	1.896733	531,085,240	13	757,571
林園區王公國小	2	2.186900	711,835,950	5	179,833
岡山區壽天國小	15	2.116300	716,132,406	7	3,362,070
路竹區蔡文國小	1	2.186925	415,515,750	6	3,834,608
鳳山區文華國小	42	2.143600	1,121,404,447	14	1,273,619
鳳山區鳳翔國小	1	3.022846	1,309,920,086	10	12,892,350
杉林區杉林國小	9	1.401400	15,513,350	19	8,004,167
內門區內門國小	2	1.641060	128,002,680	8	1,957,000
市立前金幼兒園	1	0.361200	283,704,540	3	1,789,147

總決算 目錄

112年12月31日

房 屋 建 築 及 設 備					機 械 及 設 備		
辦 公 房 屋		宿 舍		其 他	價 值	數 量	價 值
棟 數	面 積(平 方 公 尺)	棟 數	面 積(平 方 公 尺)				
4	2,569.68	3	249.00	2	46,102,663	244	2,604,179
1	2,051.00	3	326.68	4	14,258,465	241	2,556,432
7	2,440.32	0	0.00	4	27,614,201	233	1,809,099
7	2,226.10	3	548.00	1	9,331,912	241	1,934,439
6	201,999.46	3	216.00	4	39,968,806	241	2,689,617
5	4,517.35	3	1,282.03	5	15,135,113	134	1,088,661
11	823.50	4	178.00	3	9,787,679	174	2,416,917
11	3,515.61	7	1,119.49	4	19,233,886	214	2,542,496
4	10,902.27	0	0.00	1	72,431,357	348	4,611,067
10	2,521.54	0	0.00	5	86,163,158	541	4,235,130
6	23,627.72	0	0.00	3	103,483,237	266	2,110,889
7	18,843.19	0	0.00	7	56,423,552	521	4,573,419
3	19,423.60	0	0.00	0	111,781,099	564	6,847,700
2	14,709.00	0	0.00	6	107,702,294	656	8,886,216
9	18,946.25	0	0.00	3	89,020,563	474	4,868,748
4	15,783.39	0	0.00	5	74,762,219	389	2,927,063
4	5,938.37	0	0.00	3	27,491,225	201	1,149,852
5	10,579.67	0	0.00	2	63,351,566	300	2,656,324
5	9,067.25	0	0.00	1	47,286,378	322	2,442,910
6	13,434.33	0	0.00	4	67,323,271	461	4,578,005
3	13,227.79	0	0.00	4	110,835,617	456	3,440,868
1	15,832.43	0	0.00	1	83,419,413	331	2,975,551
5	13,640.27	0	0.00	0	63,557,675	470	6,483,007
6	8,130.58	0	0.00	1	24,537,175	150	1,521,336
1	11,796.48	0	0.00	1	24,492,091	235	5,114,076
3	15,981.20	0	0.00	7	79,023,223	269	1,975,065
2	16,932.59	0	0.00	2	108,044,449	538	5,858,152
2	3,604.77	0	0.00	2	82,902,111	535	6,500,121
4	16,455.98	0	0.00	1	144,120,976	717	4,879,590
2	15,137.73	0	0.00	0	128,657,894	522	5,357,986
1	17,384.22	0	0.00	0	70,494,580	519	4,387,001
4	2,646.89	1	129.00	4	15,607,822	282	1,562,931
2	5,968.02	0	0.00	3	90,855,568	284	2,369,456
7	4,705.96	0	0.00	0	18,979,887	148	1,448,925

高雄市
財產總
中華民國

機關名稱	分類項目 數量及價值	交通及運輸設備				雜項			
		船	飛機	汽(機)車	其他	價值	圖書	博物	其他
那瑪夏區民生國小		0	0	1	30	605,297	1,636	0	255
茂林區茂林國小		0	0	0	29	302,842	1,372	0	151
茂林區多納國小		0	0	5	21	108,315	1,866	0	160
桃源區桃源國小		0	0	3	16	681,760	1,952	0	222
桃源區建山國小		0	0	3	25	653,047	1,469	0	188
桃源區興中國小		0	0	3	30	1,586,972	2,045	0	237
桃源區寶山國小		0	0	1	19	1,025,531	48,504	0	136
桃源區樟山國小		0	0	5	28	1,788,961	1,264	0	179
鳳山區鎮北國小		0	0	1	15	339,695	3,333	0	233
鳳山區鳳西國小		0	0	0	29	531,240	3,854	0	428
永安區維新國小		0	0	1	24	302,370	26,996	0	189
鳳山區文德國小		0	0	3	114	386,567	7,974	0	563
鳳山區瑞興國小		0	0	0	20	197,796	8,055	0	588
仁武區登發國小		0	0	0	34	628,396	6,340	0	219
岡山區竹園國小		0	0	0	42	420,921	6,579	0	501
大社區觀音國小		0	0	0	26	139,041	10,125	0	348
仁武區竹後國小		0	0	0	8	244,233	10,425	0	191
鳳山區正義國小		0	0	0	60	6,923,416	3,226	0	298
鳳山區福誠國小		0	0	0	33	110,528	4,763	0	199
大寮區山頂國小		0	0	0	51	169,083	698	0	328
鳳山區過埤國小		0	0	0	97	425,766	3,345	0	445
鳳山區中崙國小		0	0	0	66	318,520	2,962	0	466
橋頭區橋頭國小		0	0	0	18	310,061	2,657	0	270
茄萣區興達國小		0	0	0	14	190,003	4,626	0	212
那瑪夏區民權國小		0	0	3	29	864,185	1,914	0	205
大寮區後庄國小		0	0	0	118	2,213,306	4,506	0	355
林園區王公國小		0	0	0	32	292,833	5,550	0	320
岡山區壽天國小		0	0	3	27	970,248	6,374	0	346
路竹區蔡文國小		0	0	0	57	241,400	7,268	0	669
鳳山區文華國小		0	0	0	111	612,279	5,002	0	405
鳳山區鳳翔國小		0	0	0	47	410,961	4,950	0	485
杉林區杉林國小		0	0	4	35	1,004,453	1,703	0	252
內門區內門國小		0	0	0	21	200,131	2,434	0	206
市立前金幼兒園		0	0	0	32	305,563	3,780	0	181

總決算 目錄

112年12月31日

設 備	有 價 證 券		權 利	總 價
	數 量	價 值	價 值	
4,651,215	0	0	0	63,291,539
2,842,636	0	0	0	30,893,387
2,848,436	0	0	0	37,356,132
3,855,406	0	0	0	17,487,200
1,912,452	0	0	0	46,232,557
3,943,640	0	0	0	27,220,892
2,661,866	0	0	0	17,769,082
2,237,029	0	0	0	37,303,100
6,954,106	0	0	0	1,060,175,845
8,646,243	0	0	0	220,910,634
5,279,778	0	0	0	253,616,316
9,234,232	0	0	0	1,295,341,950
10,656,647	0	0	0	1,156,936,978
3,527,597	0	0	0	1,344,047,929
14,934,853	0	0	0	718,466,243
7,533,468	0	0	0	531,963,510
5,842,056	0	0	0	295,424,479
5,612,285	0	0	0	992,094,888
5,393,499	0	0	0	1,330,662,864
6,898,660	0	0	0	528,456,532
6,885,738	0	0	0	1,475,947,473
7,789,671	0	0	0	809,463,442
3,883,883	0	0	0	933,050,747
4,761,719	0	0	0	329,198,254
3,354,668	0	0	0	44,280,298
5,469,751	0	0	0	620,524,156
5,021,589	0	0	0	831,232,806
8,254,270	0	0	0	818,121,226
11,098,959	0	0	0	579,691,283
5,450,465	0	0	0	1,262,756,690
8,613,101	0	0	0	1,406,718,079
3,643,051	0	0	0	45,335,774
3,600,708	0	0	0	226,985,543
3,652,433	0	0	0	309,880,495

高雄市
財產總
中華民國

分類項目 數量及價值 機關名稱	土 地			土 地 改 良 物	
	筆 數	面 積 (公 頃)	價 值	數 量	價 值
市立裕誠幼兒園	0	0.000000	0	3	1,039,889
市立大寮幼兒園	0	0.000000	0	0	0
市立烏松幼兒園	0	0.000000	0	1	1,400
市立路竹幼兒園	2	1.462349	24,859,933	0	0
(十三)文化局主管	0	0.000000	0	0	0
高雄市公共藝術基金	0	0.000000	0	0	0
高雄市文化創意產業園區發展基金	0	0.000000	0	0	0
(十四)捷運工程局主管	928	114.473032	18,677,494,310	1	591,963
高雄市捷運建設基金	928	114.473032	18,677,494,310	1	591,963
高雄市大眾捷運系統土地開發基金	0	0.000000	0	0	0
(十五)青年局主管	0	0.000000	0	0	0
高雄市青年創業發展基金	0	0.000000	0	0	0
廿九、珍貴財產	0	0.000000	0	0	0
(一)市議會主管	0	0.000000	0	0	0
市議會	0	0.000000	0	0	0
(二)市政府主管	0	0.000000	0	0	0
客家事務委員會	0	0.000000	0	0	0
(三)教育局主管	0	0.000000	0	0	0
市立海青工商	0	0.000000	0	0	0
市立大義國中	0	0.000000	0	0	0
旗津區旗津國小	0	0.000000	0	0	0
旗山區旗山國小	0	0.000000	0	0	0
(四)環境保護局主管	0	0.000000	0	0	0
南區資源回收廠	0	0.000000	0	0	0
(五)地政局主管	0	0.000000	0	0	0
新興地政事務所	0	0.000000	0	0	0
(六)文化局主管	0	0.000000	0	0	0
文化局	0	0.000000	0	0	0
(七)運動發展局主管	0	0.000000	0	0	0
運動發展局	0	0.000000	0	0	0
三十、未指定管理機關及撥出土地	3,729	391.372548	52,584,146,454	0	0
未指定管理機關	20	1.106700	153,327,472	0	0
市府撥出土地	3,709	390.265848	52,430,818,982	0	0
貳、公常用財產	106,820	5,711.822604	3,080,494,810,815	1,756	9,465,841,740

總決算 目錄

112年12月31日

房 屋 建 築 及 設 備					機 械 及 設 備		
辦 公 房 屋		宿 舍		其 他	價 值	數 量	價 值
棟 數	面 積(平 方 公 尺)	棟 數	面 積(平 方 公 尺)				
0	0.00	0	0.00	78	3,824,219	118	909,777
1	1,071.52	0	0.00	1	2,502,359	35	141,602
1	1,379.82	0	0.00	0	4,237,344	75	578,841
1	3,943.11	0	0.00	0	12,804,334	117	1,294,766
19	12.00	0	0.00	18	214,662,746	221	4,906,867
0	0.00	0	0.00	0	0	4	953
19	12.00	0	0.00	18	214,662,746	217	4,905,914
45	246,412.64	0	0.00	27	15,025,653,315	3,820	1,184,584,749
45	246,412.64	0	0.00	27	15,025,653,315	917	384,008,400
0	0.00	0	0.00	0	0	2,903	800,576,349
0	0.00	0	0.00	1	74,505	27	695,887
0	0.00	0	0.00	1	74,505	27	695,887
4	8,280.46	0	0.00	0	174,710,411	0	0
0	0.00	0	0.00	0	0	0	0
0	0.00	0	0.00	0	0	0	0
0	0.00	0	0.00	0	0	0	0
0	0.00	0	0.00	0	0	0	0
3	4,108.49	0	0.00	0	26,613,928	0	0
0	0.00	0	0.00	0	0	0	0
0	0.00	0	0.00	0	0	0	0
1	1,029.15	0	0.00	0	14,542,660	0	0
2	3,079.34	0	0.00	0	12,071,268	0	0
0	0.00	0	0.00	0	0	0	0
0	0.00	0	0.00	0	0	0	0
0	0.00	0	0.00	0	0	0	0
0	0.00	0	0.00	0	0	0	0
1	4,171.97	0	0.00	0	148,096,483	0	0
1	4,171.97	0	0.00	0	148,096,483	0	0
0	0.00	0	0.00	0	0	0	0
0	0.00	0	0.00	0	0	0	0
11	34,081.77	0	0.00	0	269,641,866	0	0
0	0.00	0	0.00	0	0	0	0
11	34,081.77	0	0.00	0	269,641,866	0	0
931	805,383.54	2	170.00	1,074	7,954,649,533	1,306	127,371,839

高雄市
財產總
中華民國

分類項目 數量及價值 機關名稱	交通及運輸設備					雜項		
	船	飛機	汽(機)車	其他	價值	圖書	博物	其他
市立裕誠幼兒園	0	0	0	9	146,073	3,040	0	179
市立大寮幼兒園	0	0	2	6	266,505	569	0	68
市立烏松幼兒園	0	0	0	6	35,946	260	0	39
市立路竹幼兒園	0	0	3	3	478,979	519	0	25
(十三)文化局主管	1	0	1	57	1,982,774	24	0	749
高雄市公共藝術基金	0	0	0	13	9,648	24	0	491
高雄市文化創意產業園區發展基金	1	0	1	44	1,973,126	0	0	258
(十四)捷運工程局主管	0	0	9	3,246	9,062,755,327	8	0	217
高雄市捷運建設基金	0	0	9	515	1,520,098,912	8	0	208
高雄市大眾捷運系統土地開發基金	0	0	0	2,731	7,542,656,415	0	0	9
(十五)青年局主管	0	0	0	47	441,997	0	0	65
高雄市青年創業發展基金	0	0	0	47	441,997	0	0	65
廿九、珍貴財產	0	0	0	0	0	0	7,261	0
(一)市議會主管	0	0	0	0	0	0	2	0
市議會	0	0	0	0	0	0	2	0
(二)市政府主管	0	0	0	0	0	0	17	0
客家事務委員會	0	0	0	0	0	0	17	0
(三)教育局主管	0	0	0	0	0	0	28	0
市立海青工商	0	0	0	0	0	0	27	0
市立大義國中	0	0	0	0	0	0	1	0
旗津區旗津國小	0	0	0	0	0	0	0	0
旗山區旗山國小	0	0	0	0	0	0	0	0
(四)環境保護局主管	0	0	0	0	0	0	2	0
南區資源回收廠	0	0	0	0	0	0	2	0
(五)地政局主管	0	0	0	0	0	0	1	0
新興地政事務所	0	0	0	0	0	0	1	0
(六)文化局主管	0	0	0	0	0	0	7,208	0
文化局	0	0	0	0	0	0	7,208	0
(七)運動發展局主管	0	0	0	0	0	0	3	0
運動發展局	0	0	0	0	0	0	3	0
三十、未指定管理機關及撥出土地	0	0	0	0	0	0	0	0
未指定管理機關	0	0	0	0	0	0	0	0
市府撥出土地	0	0	0	0	0	0	0	0
貳、公共用財產	13	0	8	523	260,614,147	37	0	1,709

總決算 目錄

112年12月31日

設 備	有 價 證 券		權 利	總 價
	數 量	價 值	價 值	
3,436,190	0	0	0	9,356,148
864,663	0	0	0	3,775,129
421,254	0	0	0	5,274,785
1,476,367	0	0	0	40,914,379
31,317,869	0	0	0	252,870,256
28,187,508	0	0	0	28,198,109
3,130,361	0	0	0	224,672,147
14,200,010	0	0	106,106,185	44,071,385,859
11,243,094	0	0	106,106,185	35,725,196,179
2,956,916	0	0	0	8,346,189,680
1,015,930	0	0	0	2,228,319
1,015,930	0	0	0	2,228,319
1,819,842,000	0	0	0	1,994,552,411
36,000,000	0	0	0	36,000,000
36,000,000	0	0	0	36,000,000
274,000	0	0	0	274,000
274,000	0	0	0	274,000
789,404	0	0	0	27,403,332
277,380	0	0	0	277,380
512,024	0	0	0	512,024
0	0	0	0	14,542,660
0	0	0	0	12,071,268
4,050,000	0	0	0	4,050,000
4,050,000	0	0	0	4,050,000
1	0	0	0	1
1	0	0	0	1
1,776,315,595	0	0	0	1,924,412,078
1,776,315,595	0	0	0	1,924,412,078
2,413,000	0	0	0	2,413,000
2,413,000	0	0	0	2,413,000
0	0	0	0	52,853,788,320
0	0	0	0	153,327,472
0	0	0	0	52,700,460,848
53,717,572	0	0	0	3,098,357,005,646

高雄市
財產總
中華民國

分類項目 數量及價值 機關名稱	土 地			土 地 改 良 物	
	筆 數	面 積 (公 頃)	價 值	數 量	價 值
一、市政府主管	793	77.858675	2,657,033,853	234	174,254,050
原住民事務委員會	13	0.657043	90,103,002	0	0
客家事務委員會	10	0.913400	11,874,200	21	23,522,587
鹽埕區公所	3	0.008800	6,887,968	0	0
鼓山區公所	0	0.000000	0	0	0
左營區公所	2	0.010200	2,917,200	21	141,349
楠梓區公所	0	0.000000	0	0	0
三民區公所	0	0.000000	0	0	0
苓雅區公所	0	0.000000	0	0	0
前鎮區公所	0	0.000000	0	0	0
旗津區公所	3	0.046999	7,519,840	0	0
小港區公所	0	0.000000	0	0	0
鳳山區公所	4	0.152576	73,614,479	0	0
林園區公所	17	0.645861	77,397,287	0	0
大寮區公所	8	0.186589	23,112,543	0	0
大樹區公所	32	0.574093	31,702,258	0	0
大社區公所	12	0.525651	145,148,168	0	0
仁武區公所	23	0.630452	136,458,760	0	0
鳥松區公所	48	1.966598	271,171,758	1	2,946,334
岡山區公所	51	2.252999	283,155,679	0	0
橋頭區公所	7	0.184696	46,254,019	1	19,894,000
燕巢區公所	4	0.054388	3,687,595	31	46,455,952
田寮區公所	14	0.749800	11,460,620	0	0
阿蓮區公所	291	29.975878	778,687,902	4	2,676,668
路竹區公所	27	0.693785	87,957,551	3	250,684
湖內區公所	6	0.462874	42,130,528	1	23,170
茄萣區公所	7	0.089808	10,234,330	0	0
永安區公所	8	0.723318	44,497,805	49	15,508,542
彌陀區公所	5	0.090134	9,231,230	29	21,565,181
梓官區公所	18	1.206617	138,117,468	1	896
旗山區公所	39	25.518105	155,840,913	22	5,790,339
美濃區公所	33	1.549738	73,342,186	45	34,188,902
六龜區公所	12	2.089420	12,666,686	2	167,190
甲仙區公所	87	4.555838	53,851,324	0	0

總決算

目錄

112年12月31日

房 屋 建 築 及 設 備					機 械 及 設 備		
辦 公 房 屋		宿 舍		其 他	價 值	數 量	價 值
棟 數	面 積(平 方 公 尺)	棟 數	面 積(平 方 公 尺)				
330	199,258.92	0	0.00	38	1,062,141,836	128	2,444,326
6	1,339.14	0	0.00	0	12,701,124	1	27,538
8	13,071.78	0	0.00	2	178,805,095	61	829,700
1	236.40	0	0.00	0	3,201	0	0
7	8,109.61	0	0.00	0	11,358,557	0	0
7	8,658.56	0	0.00	0	21,664,708	0	0
6	10,173.45	0	0.00	0	41,346,199	0	0
0	0.00	0	0.00	0	0	1	13,296
4	4,246.75	0	0.00	0	29,853,690	16	525,432
11	16,648.59	0	0.00	0	104,418,418	0	0
1	1,158.25	0	0.00	0	5,650,605	0	0
10	6,065.42	0	0.00	0	52,744,716	3	306
28	12,647.12	0	0.00	0	16,988,510	0	0
5	6,937.79	0	0.00	0	35,787,111	0	0
0	0.00	0	0.00	1	296,779	6	3,752
7	3,906.46	0	0.00	0	18,720,259	0	0
6	6,942.18	0	0.00	0	24,205,854	2	93,572
17	8,616.10	0	0.00	1	56,767,461	1	750
9	6,872.76	0	0.00	0	56,747,635	0	0
8	5,113.34	0	0.00	0	40,429,654	0	0
16	7,470.63	0	0.00	1	10,573,929	0	0
9	3,236.09	0	0.00	0	4,886,097	0	0
5	2,157.66	0	0.00	0	128,995	0	0
2	1,685.41	0	0.00	0	5,498,468	0	0
1	2,855.59	0	0.00	1	29,864,743	0	0
3	885.74	0	0.00	1	1,541,739	0	0
1	833.17	0	0.00	1	3,319,399	0	0
8	7,739.03	0	0.00	7	99,447,652	22	2,808
8	2,729.95	0	0.00	7	3,592,865	0	0
12	6,284.06	0	0.00	1	31,590,216	0	0
47	10,861.35	0	0.00	7	101,689,966	0	0
27	9,883.93	0	0.00	2	5,539,665	1	334
24	9,940.10	0	0.00	1	13,501,582	10	147,868
8	4,973.42	0	0.00	1	25,703,580	2	347,834

高雄市
財產總
中華民國

機關名稱	分類項目 數量及價值	交通及運輸設備				雜項			
		船	飛機	汽(機)車	其他	價值	圖書	博物	其他
一、市政府主管		0	0	0	91	12,080,079	0	0	238
原住民事務委員會		0	0	0	0	0	0	0	2
客家事務委員會		0	0	0	13	1,116,604	0	0	46
鹽埕區公所		0	0	0	0	0	0	0	0
鼓山區公所		0	0	0	0	0	0	0	0
左營區公所		0	0	0	0	0	0	0	0
楠梓區公所		0	0	0	0	0	0	0	0
三民區公所		0	0	0	0	0	0	0	8
苓雅區公所		0	0	0	52	10,722,969	0	0	50
前鎮區公所		0	0	0	0	0	0	0	0
旗津區公所		0	0	0	4	5,850	0	0	35
小港區公所		0	0	0	0	0	0	0	0
鳳山區公所		0	0	0	0	0	0	0	0
林園區公所		0	0	0	0	0	0	0	0
大寮區公所		0	0	0	0	0	0	0	0
大樹區公所		0	0	0	0	0	0	0	0
大社區公所		0	0	0	1	85,566	0	0	26
仁武區公所		0	0	0	0	0	0	0	6
鳥松區公所		0	0	0	0	0	0	0	0
岡山區公所		0	0	0	0	0	0	0	0
橋頭區公所		0	0	0	0	0	0	0	1
燕巢區公所		0	0	0	0	0	0	0	0
田寮區公所		0	0	0	0	0	0	0	0
阿蓮區公所		0	0	0	0	0	0	0	0
路竹區公所		0	0	0	3	89,886	0	0	0
湖內區公所		0	0	0	0	0	0	0	0
茄萣區公所		0	0	0	0	0	0	0	21
永安區公所		0	0	0	0	0	0	0	17
彌陀區公所		0	0	0	1	13,484	0	0	0
梓官區公所		0	0	0	0	0	0	0	0
旗山區公所		0	0	0	1	11,150	0	0	0
美濃區公所		0	0	0	5	4,214	0	0	5
六龜區公所		0	0	0	10	7,404	0	0	11
甲仙區公所		0	0	0	0	0	0	0	3

總決算 目錄

112年12月31日

設 備	有 價 證 券		權 利	總 價
	價 值	數 量	價 值	
11,876,437	0	0	0	3,919,830,581
9,270	0	0	0	102,840,934
8,005,843	0	0	0	224,154,029
0	0	0	0	6,891,169
0	0	0	0	11,358,557
0	0	0	0	24,723,257
0	0	0	0	41,346,199
11,780	0	0	0	25,076
488,987	0	0	0	41,591,078
0	0	0	0	104,418,418
81,097	0	0	0	13,257,392
0	0	0	0	52,745,022
0	0	0	0	90,602,989
0	0	0	0	113,184,398
0	0	0	0	23,413,074
0	0	0	0	50,422,517
1,000,202	0	0	0	170,533,362
50,234	0	0	0	193,277,205
0	0	0	0	330,865,727
0	0	0	0	323,585,333
900	0	0	0	76,722,848
0	0	0	0	55,029,644
0	0	0	0	11,589,615
0	0	0	0	786,863,038
0	0	0	0	118,162,864
0	0	0	0	43,695,437
2,162,965	0	0	0	15,716,694
32,192	0	0	0	159,488,999
0	0	0	0	34,402,760
0	0	0	0	169,708,580
0	0	0	0	263,332,368
1,167	0	0	0	113,076,468
6,264	0	0	0	26,496,994
600	0	0	0	79,903,338

高雄市
財產總
中華民國

分類項目 數量及價值 機關名稱	土 地			土 地 改 良 物	
	筆 數	面 積 (公 頃)	價 值	數 量	價 值
杉林區公所	6	1.170307	17,115,638	2	1,119,511
內門區公所	3	0.172708	10,894,916	1	2,745
二、民政局主管	826	385.917709	9,297,686,821	25	16,407,871
民政局	9	0.662800	193,622,512	0	0
殯葬管理處	817	385.254909	9,104,064,309	25	16,407,871
三、教育局主管	1	5.252689	1,260,645,360	4	250,320
社會教育館	1	5.252689	1,260,645,360	4	250,320
四、經濟發展局主管	492	22.846007	14,299,868,798	6	6,569,617
經濟發展局	492	22.846007	14,299,868,798	6	6,569,617
五、工務局主管	96,454	4,273.354874	2,921,485,426,214	162	1,914,469,036
新建工程處	13,587	372.684135	111,226,775,708	0	0
道路養護工程處	77,997	3,318.372436	2,622,335,157,754	162	1,914,469,036
公園處	4,870	582.298303	187,923,492,752	0	0
六、社會局主管	11	0.679500	569,070,404	1	50,575
長青綜合服務中心	11	0.679500	569,070,404	1	50,575
七、環境保護局主管	3	0.351309	86,667,327	0	0
中區資源回收廠	3	0.351309	86,667,327	0	0
南區資源回收廠	0	0.000000	0	0	0
八、地政局主管	838	94.145447	3,838,536,689	0	0
地政局	838	94.145447	3,838,536,689	0	0
九、農業局主管	99	118.527047	4,947,848,571	2	4,624
農業局	99	118.527047	4,947,848,571	2	4,624
十、勞工局主管	8	0.661574	234,858,770	0	0
博愛職業技能訓練中心	8	0.661574	234,858,770	0	0
十一、文化局主管	99	49.837274	25,612,133,880	0	0
文化局	99	49.837274	25,612,133,880	0	0
十二、交通局主管	47	1.361544	487,879,662	0	0
交通局	47	1.361544	487,879,662	0	0
十三、海洋局主管	158	21.795333	804,074,645	9	175,729,596
海洋局	158	21.795333	804,074,645	9	175,729,596
十四、都市發展局主管	10	2.285221	1,210,062,901	0	0
都市發展局	10	2.285221	1,210,062,901	0	0
十五、觀光局主管	618	130.426374	14,111,304,986	114	113,359,867
觀光局	618	130.426374	14,111,304,986	114	113,359,867

總決算

目錄

112年12月31日

房 屋 建 築 及 設 備					機 械 及 設 備		
辦 公 房 屋		宿 舍		其 他	價 值	數 量	價 值
棟 數	面 積(平 方 公 尺)	棟 數	面 積(平 方 公 尺)				
5	3,699.69	0	0.00	4	11,815,972	1	980
13	3,279.40	0	0.00	0	4,957,392	1	450,156
2	6,044.24	0	0.00	63	615,668,297	86	1,345,873
0	0.00	0	0.00	1	511,508	0	0
2	6,044.24	0	0.00	62	615,156,789	86	1,345,873
5	17,584.65	0	0.00	0	47,904,011	39	8,997
5	17,584.65	0	0.00	0	47,904,011	39	8,997
373	128,818.77	0	0.00	2	857,864,496	1	8,070
373	128,818.77	0	0.00	2	857,864,496	1	8,070
17	26,740.36	0	0.00	78	109,490,345	89	312,076
0	0.00	0	0.00	0	0	0	0
0	0.00	0	0.00	0	0	3	26,133
17	26,740.36	0	0.00	78	109,490,345	86	285,943
2	29,320.56	0	0.00	0	274,142,952	93	131,460
2	29,320.56	0	0.00	0	274,142,952	93	131,460
1	3,257.53	0	0.00	0	37,122,604	0	0
1	3,257.53	0	0.00	0	37,122,604	0	0
0	0.00	0	0.00	0	0	0	0
0	0.00	0	0.00	0	0	0	0
0	0.00	0	0.00	0	0	0	0
19	19,389.44	0	0.00	1	143,495,667	0	0
19	19,389.44	0	0.00	1	143,495,667	0	0
5	6,126.18	0	0.00	6	7,486,247	67	58,502
5	6,126.18	0	0.00	6	7,486,247	67	58,502
52	231,813.05	0	0.00	11	2,524,654,828	186	455,844
52	231,813.05	0	0.00	11	2,524,654,828	186	455,844
4	90.80	0	0.00	0	215,794	0	0
4	90.80	0	0.00	0	215,794	0	0
4	5,608.56	0	0.00	5	129,637,944	69	78,572,824
4	5,608.56	0	0.00	5	129,637,944	69	78,572,824
60	2,828.20	0	0.00	0	871,440	0	0
60	2,828.20	0	0.00	0	871,440	0	0
12	14,238.46	0	0.00	183	393,476,913	215	19,557,949
12	14,238.46	0	0.00	183	393,476,913	215	19,557,949

高雄市
財產總
中華民國

機關名稱	分類項目	交通及運輸設備				雜項			
		船	飛機	汽(機)車	其他	價值	圖書	博物	其他
杉林區公所	數量及價值	0	0	0	1	22,952	0	0	6
內門區公所		0	0	0	0	0	0	0	1
二、民政局主管		0	0	0	6	2,508	0	0	76
民政局		0	0	0	0	0	0	0	0
殯葬管理處		0	0	0	6	2,508	0	0	76
三、教育局主管		0	0	0	0	0	0	0	3
社會教育館		0	0	0	0	0	0	0	3
四、經濟發展局主管		0	0	0	1	2,583	0	0	14
經濟發展局		0	0	0	1	2,583	0	0	14
五、工務局主管		0	0	0	6	89,676	0	0	56
新建工程處		0	0	0	0	0	0	0	0
道路養護工程處		0	0	0	0	0	0	0	52
公園處		0	0	0	6	89,676	0	0	4
六、社會局主管		0	0	1	158	1,281,508	0	0	244
長青綜合服務中心		0	0	1	158	1,281,508	0	0	244
七、環境保護局主管		0	0	0	0	0	0	0	2
中區資源回收廠		0	0	0	0	0	0	0	0
南區資源回收廠		0	0	0	0	0	0	0	2
八、地政局主管		0	0	0	0	0	0	0	0
地政局		0	0	0	0	0	0	0	0
九、農業局主管		0	0	0	0	0	0	0	0
農業局		0	0	0	0	0	0	0	0
十、勞工局主管		0	0	0	2	1,453	0	0	68
博愛職業技能訓練中心		0	0	0	2	1,453	0	0	68
十一、文化局主管		3	0	7	151	1,537,130	37	0	477
文化局		3	0	7	151	1,537,130	37	0	477
十二、交通局主管		0	0	0	0	0	0	0	0
交通局		0	0	0	0	0	0	0	0
十三、海洋局主管		10	0	0	10	4,004,310	0	0	23
海洋局		10	0	0	10	4,004,310	0	0	23
十四、都市發展局主管		0	0	0	0	0	0	0	0
都市發展局		0	0	0	0	0	0	0	0
十五、觀光局主管		0	0	0	67	10,728,707	0	0	381
觀光局		0	0	0	67	10,728,707	0	0	381

總決算 目錄

112年12月31日

設 備	有 價 證 券		權 利	總 價
	數 量	價 值	價 值	
2,652	0	0	0	30,077,705
22,284	0	0	0	16,327,493
2,763,502	0	0	0	9,933,874,872
0	0	0	0	194,134,020
2,763,502	0	0	0	9,739,740,852
25,865	0	0	0	1,308,834,553
25,865	0	0	0	1,308,834,553
33,565	0	0	0	15,164,347,129
33,565	0	0	0	15,164,347,129
717,894	0	0	0	2,923,510,505,241
0	0	0	0	111,226,775,708
699,578	0	0	0	2,624,250,352,501
18,316	0	0	0	188,033,377,032
1,459,636	0	0	0	846,136,535
1,459,636	0	0	0	846,136,535
123,635	0	0	0	123,913,566
0	0	0	0	123,789,931
123,635	0	0	0	123,635
0	0	0	0	3,838,536,689
0	0	0	0	3,838,536,689
0	0	0	0	5,091,348,862
0	0	0	0	5,091,348,862
35,438	0	0	0	242,440,410
35,438	0	0	0	242,440,410
15,281,575	0	0	0	28,154,063,257
15,281,575	0	0	0	28,154,063,257
0	0	0	0	488,095,456
0	0	0	0	488,095,456
477,960	0	0	0	1,192,497,279
477,960	0	0	0	1,192,497,279
0	0	0	0	1,210,934,341
0	0	0	0	1,210,934,341
13,500,616	0	0	0	14,661,929,038
13,500,616	0	0	0	14,661,929,038

高雄市
財產總
中華民國

分類項目 數量及價值 機關名稱	土 地			土 地 改 良 物	
	筆 數	面 積 (公 頃)	價 值	數 量	價 值
十六、水利局主管	6,244	451.513039	46,361,390,006	1,121	6,880,751,105
水利局	6,244	451.513039	46,361,390,006	1,121	6,880,751,105
十七、運動發展局主管	71	72.513153	32,956,644,145	78	183,995,079
運動發展局	71	72.513153	32,956,644,145	78	183,995,079
十八、珍貴財產	48	2.495835	273,677,783	0	0
(一)、十九、文化局主管	48	2.495835	273,677,783	0	0
文化局	48	2.495835	273,677,783	0	0
參、事業用財產	2	0.048300	21,934,479	1	18,873
一、財政局主管	2	0.048300	21,934,479	1	18,873
高雄市政府財政局動產質借所	2	0.048300	21,934,479	1	18,873
乙、非公用財產	10,117	969.526789	69,620,975,174	6	2,552,417
一、市政府主管	62	1.336871	46,544,703	0	0
原住民事務委員會	5	1.011867	31,457,257	0	0
林園區公所	47	0.070400	12,464,300	0	0
湖內區公所	1	0.095506	1,337,084	0	0
六龜區公所	2	0.106798	993,182	0	0
內門區公所	7	0.052300	292,880	0	0
二、民政局主管	21	1.506581	188,302,168	0	0
民政局	21	1.506581	188,302,168	0	0
殯葬管理處	0	0.000000	0	0	0
三、財政局主管	7,607	117.494949	39,828,940,816	6	2,552,417
財政局	7,600	116.428607	39,621,029,238	6	2,552,417
稅捐稽徵處	7	1.066342	207,911,578	0	0
四、經濟發展局主管	31	6.370841	740,349,812	0	0
經濟發展局	31	6.370841	740,349,812	0	0
五、社會局主管	11	0.517314	343,550,514	0	0
社會局	11	0.517314	343,550,514	0	0
六、地政局主管	817	396.681465	7,054,246,782	0	0
地政局	815	396.237403	6,710,098,732	0	0
土地開發處	2	0.444062	344,148,050	0	0
七、農業局主管	1,358	378.944882	8,086,883,915	0	0
農業局	1,358	378.944882	8,086,883,915	0	0
八、勞工局主管	10	0.298835	238,313,302	0	0
勞工局	10	0.298835	238,313,302	0	0

總決算 目錄

112年12月31日

房 屋 建 築 及 設 備					機 械 及 設 備		
辦 公 房 屋		宿 舍		其 他	價 值	數 量	價 值
棟 數	面 積(平 方 公 尺)	棟 數	面 積(平 方 公 尺)				
0	0.00	0	0.00	646	646,462,175	333	24,475,918
0	0.00	0	0.00	646	646,462,175	333	24,475,918
38	112,168.62	0	0.00	36	1,069,379,742	0	0
38	112,168.62	0	0.00	36	1,069,379,742	0	0
7	2,095.20	2	170.00	5	34,634,242	0	0
7	2,095.20	2	170.00	5	34,634,242	0	0
7	2,095.20	2	170.00	5	34,634,242	0	0
1	1,527.31	0	0.00	2	13,024,688	35	153,530
1	1,527.31	0	0.00	2	13,024,688	35	153,530
1	1,527.31	0	0.00	2	13,024,688	35	153,530
211	88,925.90	1	750.64	29	144,594,354	32	818,908
17	1,689.04	0	0.00	0	17,537,686	31	813,290
14	1,253.05	0	0.00	0	16,823,628	31	813,290
0	0.00	0	0.00	0	0	0	0
0	0.00	0	0.00	0	0	0	0
0	0.00	0	0.00	0	0	0	0
3	435.99	0	0.00	0	714,058	0	0
1	2,668.19	0	0.00	4	11,486,660	0	0
1	2,668.19	0	0.00	0	8,523,459	0	0
0	0.00	0	0.00	4	2,963,201	0	0
15	31,675.98	0	0.00	22	46,242,152	0	0
15	31,675.98	0	0.00	22	46,242,152	0	0
0	0.00	0	0.00	0	0	0	0
0	0.00	0	0.00	0	0	0	0
0	0.00	0	0.00	0	0	0	0
1	761.75	0	0.00	0	19,738	0	0
1	761.75	0	0.00	0	19,738	0	0
0	0.00	0	0.00	0	0	0	0
0	0.00	0	0.00	0	0	0	0
0	0.00	0	0.00	0	0	0	0
0	0.00	0	0.00	0	0	0	0
0	0.00	0	0.00	0	0	0	0
174	13,001.67	0	0.00	0	32,857,879	0	0
174	13,001.67	0	0.00	0	32,857,879	0	0

高雄市
財產總
中華民國

機關名稱	分類項目 數量及價值	交通及運輸設備				雜項			
		船	飛機	汽(機)車	其他	價值	圖書	博物	其他
十六、水利局主管		0	0	0	31	230,886,193	0	0	127
水利局		0	0	0	31	230,886,193	0	0	127
十七、運動發展局主管		0	0	0	0	0	0	0	0
運動發展局		0	0	0	0	0	0	0	0
十八、珍貴財產		0	0	0	0	0	0	0	0
(一)、十九、文化局主管		0	0	0	0	0	0	0	0
文化局		0	0	0	0	0	0	0	0
參、事業用財產		0	0	1	26	149,510	0	0	61
一、財政局主管		0	0	1	26	149,510	0	0	61
高雄市政府財政局動產質借所		0	0	1	26	149,510	0	0	61
乙、非公用財產		0	0	0	10	283,647	0	0	47
一、市政府主管		0	0	0	10	283,647	0	0	47
原住民事務委員會		0	0	0	10	283,647	0	0	47
林園區公所		0	0	0	0	0	0	0	0
湖內區公所		0	0	0	0	0	0	0	0
六龜區公所		0	0	0	0	0	0	0	0
內門區公所		0	0	0	0	0	0	0	0
二、民政局主管		0	0	0	0	0	0	0	0
民政局		0	0	0	0	0	0	0	0
殯葬管理處		0	0	0	0	0	0	0	0
三、財政局主管		0	0	0	0	0	0	0	0
財政局		0	0	0	0	0	0	0	0
稅捐稽徵處		0	0	0	0	0	0	0	0
四、經濟發展局主管		0	0	0	0	0	0	0	0
經濟發展局		0	0	0	0	0	0	0	0
五、社會局主管		0	0	0	0	0	0	0	0
社會局		0	0	0	0	0	0	0	0
六、地政局主管		0	0	0	0	0	0	0	0
地政局		0	0	0	0	0	0	0	0
土地開發處		0	0	0	0	0	0	0	0
七、農業局主管		0	0	0	0	0	0	0	0
農業局		0	0	0	0	0	0	0	0
八、勞工局主管		0	0	0	0	0	0	0	0
勞工局		0	0	0	0	0	0	0	0

總決算 目 錄

112年12月31日

設 備	有 價 證 券		權 利	總 價
	價 值	數 量	價 值	
7,421,449	0	0	0	54,151,386,846
7,421,449	0	0	0	54,151,386,846
0	0	0	0	34,210,018,966
0	0	0	0	34,210,018,966
0	0	0	0	308,312,025
0	0	0	0	308,312,025
0	0	0	0	308,312,025
159,294	0	0	0	35,440,374
159,294	0	0	0	35,440,374
159,294	0	0	0	35,440,374
1,147,680	538,139,255	9,027,814,480	0	78,798,186,660
1,147,680	0	0	0	66,327,006
1,147,680	0	0	0	50,525,502
0	0	0	0	12,464,300
0	0	0	0	1,337,084
0	0	0	0	993,182
0	0	0	0	1,006,938
0	0	0	0	199,788,828
0	0	0	0	196,825,627
0	0	0	0	2,963,201
0	454,202,451	3,693,841,870	0	43,571,577,255
0	454,202,451	3,693,841,870	0	43,363,665,677
0	0	0	0	207,911,578
0	5,309	53,090	0	740,402,902
0	5,309	53,090	0	740,402,902
0	0	0	0	343,570,252
0	0	0	0	343,570,252
0	0	0	0	7,054,246,782
0	0	0	0	6,710,098,732
0	0	0	0	344,148,050
0	980	9,800,000	0	8,096,683,915
0	980	9,800,000	0	8,096,683,915
0	0	0	0	271,171,181
0	0	0	0	271,171,181

高雄市
財產總
中華民國

分類項目 數量及價值 機關名稱	土 地			土 地 改 良 物	
	筆 數	面 積 (公 頃)	價 值	數 量	價 值
九、文化局主管	3	0.015395	538,825	0	0
文化局	3	0.015395	538,825	0	0
十、海洋局主管	21	1.927930	178,213,159	0	0
海洋局	21	1.927930	178,213,159	0	0
十一、都市發展局主管	6	1.075062	434,728,490	0	0
都市發展局	6	1.075062	434,728,490	0	0
十二、觀光局主管	50	12.049665	2,028,370,313	0	0
觀光局	50	12.049665	2,028,370,313	0	0
十三、水利局主管	0	0.000000	0	0	0
水利局	0	0.000000	0	0	0
十四、都發局主管	9	5.525982	1,163,146,471	0	0
高雄市城鄉發展及都市更新基金	8	5.516334	1,162,355,335	0	0
高雄市住宅基金	1	0.009648	791,136	0	0
十五、捷運工程局主管	99	45.231035	8,878,798,755	0	0
高雄市大眾捷運系統土地開發基金	99	45.231035	8,878,798,755	0	0
十六、財政局主管	12	0.549982	410,047,149	0	0
高雄巿市有財產開發基金	12	0.549982	410,047,149	0	0

註：城鄉發展及都市更新基金土地價值為3,725,883,207元，住宅基金土地價值為3,384,804,833元，住宅基金房屋建築及設備價值為2,550,809元，市有財產開發基金土地價值為27,422,437元，平均地權基金土地價值為31,898,226,847元，均列在存貨項下；高坪特別預算土地價值1,400,292,927元，為待標售土地；另公車處截至112年12月31日止市有財產價值土地：3,234,855,977元，土地改良物：22,521,148元，房屋建築及設備：38,548,795元，機械及設備：222,232元，交通及運輸設備：128,429,845元，什項設備：79,487元，合計：3,424,657,484元，係「備供出售，清償債務使用」，以上均未統計於本表中。

總決算 目 錄

112年12月31日

房 屋 建 築 及 設 備					機 械 及 設 備		
辦 公 房 屋		宿 舍		其 他	價 值	數 量	價 值
棟 數	面 積(平 方 公 尺)	棟 數	面 積(平 方 公 尺)				
0	0.00	0	0.00	0	0	0	0
0	0.00	0	0.00	0	0	0	0
0	0.00	0	0.00	0	0	0	0
0	0.00	0	0.00	0	0	0	0
1	54.69	0	0.00	0	64,301	0	0
1	54.69	0	0.00	0	64,301	0	0
0	0.00	0	0.00	1	623,675	0	0
0	0.00	0	0.00	1	623,675	0	0
0	0.00	0	0.00	0	0	0	0
0	0.00	0	0.00	0	0	0	0
2	39,074.58	0	0.00	2	34,513,263	0	0
1	38,932.97	0	0.00	0	19,705,730	0	0
1	141.61	0	0.00	2	14,807,533	0	0
0	0.00	0	0.00	0	0	0	0
0	0.00	0	0.00	0	0	0	0
0	0.00	1	750.64	0	1,249,000	1	5,618
0	0.00	1	750.64	0	1,249,000	1	5,618

高雄市
財產總
 中華民國

分類項目 數量及價值 機關名稱	交通及運輸設備					雜項		
	船	飛機	汽(機)車	其他	價值	圖書	博物	其他
九、文化局主管	0	0	0	0	0	0	0	0
文化局	0	0	0	0	0	0	0	0
十、海洋局主管	0	0	0	0	0	0	0	0
海洋局	0	0	0	0	0	0	0	0
十一、都市發展局主管	0	0	0	0	0	0	0	0
都市發展局	0	0	0	0	0	0	0	0
十二、觀光局主管	0	0	0	0	0	0	0	0
觀光局	0	0	0	0	0	0	0	0
十三、水利局主管	0	0	0	0	0	0	0	0
水利局	0	0	0	0	0	0	0	0
十四、都發局主管	0	0	0	0	0	0	0	0
高雄市城鄉發展及都市更新基金	0	0	0	0	0	0	0	0
高雄市住宅基金	0	0	0	0	0	0	0	0
十五、捷運工程局主管	0	0	0	0	0	0	0	0
高雄市大眾捷運系統土地開發基金	0	0	0	0	0	0	0	0
十六、財政局主管	0	0	0	0	0	0	0	0
高雄市市有財產開發基金	0	0	0	0	0	0	0	0

總決算 目 錄

112年12月31日

設 備	有 價 證 券		權 利	總 價
價 值	數 量	價 值	價 值	
0	0	0	0	538,825
0	0	0	0	538,825
0	0	0	0	178,213,159
0	0	0	0	178,213,159
0	0	0	0	434,792,791
0	0	0	0	434,792,791
0	0	0	0	2,028,993,988
0	0	0	0	2,028,993,988
0	4,679,980	4,679,980,000	0	4,679,980,000
0	4,679,980	4,679,980,000	0	4,679,980,000
0	0	0	0	1,197,659,734
0	0	0	0	1,182,061,065
0	0	0	0	15,598,669
0	0	0	0	8,878,798,755
0	0	0	0	8,878,798,755
0	79,250,535	644,139,520	0	1,055,441,287
0	79,250,535	644,139,520	0	1,055,441,287

高雄市總決算 財產總目錄之查核

中華民國112年12月31日

財產總目錄之查核：

112年度高雄市總決算、財產總目錄，計列有財產總值3,733,472,132,623元，財產分為公用、非公用，公用財產區分為公務用、公共用及事業用三類大類(城鄉發展及都市更新基金土地價值為3,725,883,207元，住宅基金土地價值為3,384,804,833元，住宅基金房屋建築及設備價值為2,550,809元，市有財產開發基金土地價值為27,422,437元，平均地權基金土地價值為31,898,226,847元，均列在存貨項下；高坪特別預算土地價值1,400,292,927元，為待標售土地；另公車處截至112年12月31日止土地為3,234,855,977元，土地改良物為22,521,148元，房屋建築及設備為38,548,795元，機械及設備為222,232元，交通及運輸設備為128,429,845元，什項設備為79,487元，合計3,424,657,484元，係「備供出售，清償債務使用」，以上均未統計於本表中。)，茲就各機關學校所提之資料，分別列述如後：

甲、公用財產：

壹、公務用財產

一、公務用財產：一般財產

本年度高雄市總決算，公務用財產136,990,916,021元，佔市有財產總值的3.67%，較上年度131,178,697,438元，計增加5,812,218,583元，約為4.43%。茲按財產類別及主管機關學校別區分，列表說明如下：

(一)各類公務用一般財產價值表：

單位：新台幣元

類 別	價 值		比 較 上 年 度 增 減		佔本類 總 值	備註
	本 年 度	上 年 度	價 值	%		
土 地	107,987,699,297	106,714,126,684	1,273,572,613	1.19	78.83	
土 地 改 良 物	餘額 1,326,848,612	1,309,595,425	17,253,187	1.32	0.97	
	折舊 13,021,666,834	12,594,704,002	426,962,832	3.39	25.48	
房 屋 建 築 及 設 備	餘額 19,178,757,635	16,158,416,194	3,020,341,441	18.69	14.00	
	折舊 10,796,979,007	10,094,273,491	702,705,516	6.96	21.12	
機 械 及 設 備	餘額 4,756,993,365	3,525,362,916	1,231,630,449	34.94	3.47	
	折舊 18,170,094,473	17,441,922,633	728,171,840	4.18	35.55	
交 通 及 運 輸 設 備	餘額 2,467,397,242	2,329,721,269	137,675,973	5.91	1.80	
	折舊 5,882,008,096	5,879,959,491	2,048,605	0.04	11.51	
雜 項 設 備	餘額 763,651,346	631,906,426	131,744,920	20.85	0.56	
	折舊 3,239,822,189	3,221,447,905	18,374,284	0.57	6.34	
權 利	餘額 2,141,514	2,141,514	0	0.00	0.00	
	折舊 0	0	0	0.00	0.00	
有 價 證 券	507,427,010	507,427,010	0	0.00	0.37	
其 他	0	0	0	0.00	0.00	
合 計	餘額 136,990,916,021	131,178,697,438	5,812,218,583	4.43	100.00	
	折舊 51,110,570,599	49,232,307,522	1,878,263,077	3.82	100.00	

高雄市總決算 財產總目錄之查核

中華民國112年12月31日

(二)各主管機關別公務用一般財產價值表：

主管機關別		價 值		比較上年度增減		佔本類 總 值	備註
		本 年 度	上 年 度	價 值	%		
市議會主管	餘額	2,743,311,549	2,735,146,493	8,165,056	0.30	2.00	
	折舊	147,812,710	141,499,967	6,312,743	4.46	0.29	
市政府主管	餘額	14,843,696,904	14,608,579,527	235,117,377	1.61	10.84	
	折舊	2,846,456,707	2,767,784,959	78,671,748	2.84	5.57	
民政局主管	餘額	1,349,830,903	1,328,431,746	21,399,157	1.61	0.99	
	折舊	529,948,438	498,299,491	31,648,947	6.35	1.04	
財政局主管	餘額	3,210,365,787	3,285,981,134	-75,615,347	-2.30	2.34	
	折舊	768,218,405	750,017,758	18,200,647	2.43	1.50	
教育局主管	餘額	4,940,500	5,238,036	-297,536	-5.68	0.00	
	折舊	36,402,074	35,787,732	614,342	1.72	0.07	
經濟發展局主管	餘額	550,356,357	555,174,004	-4,817,647	-0.87	0.40	
	折舊	664,555,609	620,089,794	44,465,815	7.17	1.30	
工務局主管	餘額	81,285,915	116,149,684	-34,863,769	-30.02	0.06	
	折舊	541,943,246	599,426,680	-57,483,434	-9.59	1.06	
社會局主管	餘額	3,550,060,952	3,371,335,251	178,725,701	5.30	2.59	
	折舊	953,947,467	846,147,124	107,800,343	12.74	1.87	
警察局主管	餘額	12,772,104,931	11,373,002,229	1,399,102,702	12.30	9.32	
	折舊	4,038,380,593	3,957,900,582	80,480,011	2.03	7.90	
衛生局主管	餘額	5,073,387,534	5,065,321,827	8,065,707	0.16	3.70	
	折舊	1,919,341,767	1,781,314,662	138,027,105	7.75	3.76	

高雄市總決算 財產總目錄之查核

中華民國112年12月31日

(二)各主管機關別公務用一般財產價值表：

主管機關別		價 值		比較上年度增減		佔本類 總 值	備註
		本 年 度	上 年 度	價 值	%		
環境保護局主管	餘額	11,365,278,881	11,859,384,299	-494,105,418	-4.17	8.30	
	折舊	15,005,643,158	15,064,617,864	-58,974,706	-0.39	29.36	
地政局主管	餘額	381,892,445	382,296,597	-404,152	-0.11	0.28	
	折舊	250,989,623	244,131,806	6,857,817	2.81	0.49	
新聞局主管	餘額	48,004,918	47,892,791	112,127	0.23	0.03	
	折舊	97,846,673	108,094,059	-10,247,386	-9.48	0.19	
農業局主管	餘額	1,692,429,643	1,638,034,040	54,395,603	3.32	1.24	
	折舊	313,012,875	307,058,751	5,954,124	1.94	0.61	
勞工局主管	餘額	1,765,725,509	1,773,498,546	-7,773,037	-0.44	1.29	
	折舊	523,061,768	505,457,589	17,604,179	3.48	1.02	
捷運工程局主管	餘額	7,087,768	7,924,797	-837,029	-10.56	0.01	
	折舊	5,936,128	4,841,380	1,094,748	22.61	0.01	
消防局主管	餘額	4,385,943,729	4,176,587,866	209,355,863	5.01	3.20	
	折舊	2,915,062,752	2,871,047,306	44,015,446	1.53	5.70	
文化局主管	餘額	4,895,810,721	3,215,221,014	1,680,589,707	52.27	3.57	
	折舊	679,992,170	607,677,740	72,314,430	11.90	1.33	
交通局主管	餘額	1,137,819,579	1,151,589,444	-13,769,865	-1.20	0.83	
	折舊	734,942,676	738,664,957	-3,722,281	-0.50	1.44	
海洋局主管	餘額	5,163,986,573	4,968,279,568	195,707,005	3.94	3.77	
	折舊	13,193,933,372	12,778,774,747	415,158,625	3.25	25.81	

高雄市總決算 財產總目錄之查核

中華民國112年12月31日

(二)各主管機關別公務用一般財產價值表：

主管機關別		價 值		比較上年度增減		佔本類 總 值	備註
		本 年 度	上 年 度	價 值	%		
都市發展局主管	餘額	416,216,710	1,099,252,649	-683,035,939	-62.14	0.30	
	折舊	28,174,874	27,764,260	410,614	1.48	0.06	
法制局主管	餘額	477,696	667,888	-190,192	-28.48	0.00	
	折舊	5,495,736	5,459,604	36,132	0.66	0.01	
觀光局主管	餘額	90,307,128	96,267,324	-5,960,196	-6.19	0.07	
	折舊	127,649,051	122,525,920	5,123,131	4.18	0.25	
水利局主管	餘額	8,484,449,210	5,142,108,583	3,342,340,627	65.00	6.19	
	折舊	4,414,937,020	3,503,131,461	911,805,559	26.03	8.64	
毒品防制局主管	餘額	64,840,231	59,023,515	5,816,716	9.86	0.05	
	折舊	36,948,930	34,311,280	2,637,650	7.69	0.07	
運動發展局主管	餘額	50,256,504	68,070,541	-17,814,037	-26.17	0.04	
	折舊	322,447,669	304,516,486	17,931,183	5.89	0.63	
青年局主管	餘額	7,259,124	8,649,711	-1,390,587	-16.08	0.01	
	折舊	7,489,108	5,963,563	1,525,545	25.58	0.02	
未指定管理機關 及撥出土地	餘額	52,853,788,320	53,039,588,334	-185,800,014	-0.35	38.58	
	折舊	0	0	0	0.00	0.00	
合計	餘額	136,990,916,021	131,178,697,438	5,812,218,583	4.43	100.00	
	折舊	51,110,570,599	49,232,307,522	1,878,263,077	3.82	100.00	

高雄市總決算 財產總目錄之查核

中華民國112年12月31日

二、公務用財產：作業使用部分

本年度所列價值417,296,031,511元，佔市有財產總值11.18%，較上年度410,257,979,019元，計增加7,038,052,492元，約為1.72%。茲按財產類別及機關別區分，列表說明如下：

(一)各類公務用作業使用部分財產價值表：

單位：新台幣元

類 別	價 值		比較上年度增減		佔本類 總 值	備註
	本 年 度	上 年 度	價 值	%		
土 地	341,619,178,269	334,052,014,740	7,567,163,529	2.27	81.86	
土 地 改 良 物	餘額	2,275,483,597	2,358,125,583	-82,641,986	-3.51	0.55
	折舊	4,627,744,313	4,334,751,316	292,992,997	6.76	6.50
房 屋 建 築 及 設 備	餘額	55,731,869,701	55,444,673,555	287,196,146	0.52	13.36
	折舊	32,510,775,349	30,880,875,103	1,629,900,246	5.28	45.66
機 械 及 設 備	餘額	3,965,367,877	3,925,229,006	40,138,871	1.02	0.95
	折舊	13,555,234,204	12,895,803,472	659,430,732	5.11	19.04
交 通 及 運 輸 設 備	餘額	10,388,669,325	11,079,714,990	-691,045,665	-6.24	2.49
	折舊	14,929,961,718	14,340,735,383	589,226,335	4.11	20.97
雜 項 設 備	餘額	3,062,181,307	3,137,521,226	-75,339,919	-2.40	0.73
	折舊	5,420,471,256	5,173,427,323	247,043,933	4.78	7.61
權 利	餘額	106,106,185	113,524,669	-7,418,484	-6.54	0.03
	折舊	153,537,846	146,119,362	7,418,484	5.08	0.22
有 價 證 券		147,175,250	147,175,250	0	0.00	0.03
其 他		0	0	0	0.00	0.00
合 計	餘額	417,296,031,511	410,257,979,019	7,038,052,492	1.72	100.00
	折舊	71,197,724,686	67,771,711,959	3,426,012,727	5.06	100.00

高雄市總決算 財產總目錄之查核

中華民國112年12月31日

(二)各類機關別公務用作業使用部分財產價值表：

機關別		價 值		比較上年度增減		佔本類 總 值	備註
		本 年 度	上 年 度	價 值	%		
高雄市殯葬事業 管理基金	餘額	12,619,882	0	12,619,882	0.00	0.00	民政局 主管 (112年 新增)
	折舊	51,672	0	51,672	0.00	0.00	民政局 主管 (112年 新增)
高雄市促進產業 發展基金	餘額	1,916,938	237,240	1,679,698	708.02	0.00	經濟發 展局主 管
	折舊	76,740	24,260	52,480	216.32	0.00	經濟發 展局主 管
高雄市產業園區 開發管理基金	餘額	17,508,328,435	18,949,849,383	-1,441,520,948	-7.61	4.20	經濟發 展局主 管
	折舊	865,702,875	723,928,601	141,774,274	19.58	1.22	經濟發 展局主 管
高雄市建築物無 障礙設備與設施 改善基金	餘額	521,091	530,640	-9,549	-1.80	0.00	工務局 主管
	折舊	897,261	685,222	212,039	30.95	0.00	工務局 主管
高雄市永續綠建 築經營基金	餘額	35,634,017	29,740,563	5,893,454	19.82	0.01	工務局 主管
	折舊	16,167,035	11,083,094	5,083,941	45.87	0.02	工務局 主管
高雄市道路挖掘 管理基金	餘額	3,869,537	637,971	3,231,566	506.54	0.00	工務局 主管
	折舊	431,401	41,609	389,792	936.80	0.00	工務局 主管
高雄市公益彩券 盈餘基金	餘額	3,604,874	4,948,324	-1,343,450	-27.15	0.00	社會局 主管
	折舊	31,413,139	30,492,525	920,614	3.02	0.04	社會局 主管
高雄市停車場作 業基金	餘額	27,912,752,478	26,696,041,554	1,216,710,924	4.56	6.69	交通局 主管
	折舊	1,934,253,245	1,823,282,924	110,970,321	6.09	2.72	交通局 主管
高雄市環境保護 基金	餘額	917,626,334	920,814,062	-3,187,728	-0.35	0.22	環境保 護局主 管
	折舊	1,419,092,495	1,267,594,677	151,497,818	11.95	1.99	環境保 護局主 管
高雄市農業發展 基金	餘額	62,784,060	61,657,853	1,126,207	1.83	0.01	農業局 主管
	折舊	53,388,600	45,812,264	7,576,336	16.54	0.07	農業局 主管

高雄市總決算 財產總目錄之查核

中華民國112年12月31日

(二)各類機關別公務用作業使用部分財產價值表：							
機關別		價 值		比較上年度增減		佔本類 總 值	備註
		本 年 度	上 年 度	價 值	%		
高雄市勞工權益 基金	餘額	610	610	0	0.00	0.00	勞工局 主管
	折舊	60,290	60,290	0	0.00	0.00	勞工局 主管
高雄市身心障礙 者就業基金	餘額	9,642,145	9,734,860	-92,715	-0.95	0.00	勞工局 主管
	折舊	6,255,303	6,064,599	190,704	3.15	0.01	勞工局 主管
高雄市實施平均 地權基金	餘額	33,525,848	40,049,326	-6,523,478	-16.29	0.01	地政局 主管
	折舊	237,289,303	237,711,679	-422,376	-0.18	0.33	地政局 主管
高雄市城鄉發展 及都市更新基金	餘額	53,848,541	53,576,158	272,383	0.51	0.01	都市發 展局主 管
	折舊	2,497,925	1,323,829	1,174,096	88.69	0.00	都市發 展局主 管
高雄市住宅基金	餘額	1,024,258,447	1,001,443,744	22,814,703	2.28	0.25	都市發 展局主 管
	折舊	144,612,179	134,885,498	9,726,681	7.21	0.20	都市發 展局主 管
高雄市五甲國民 住宅社區管理維 護基金	餘額	100,151	140,316	-40,165	-28.63	0.00	都市發 展局主 管
	折舊	360,433	442,843	-82,410	-18.61	0.00	都市發 展局主 管
市立各醫療院 (所)醫療藥品基 金	餘額	3,957,970,140	3,783,629,692	174,340,448	4.61	0.95	衛生局 主管
	折舊	2,837,501,055	2,720,200,314	117,300,741	4.31	3.99	衛生局 主管
教育局主管(教育 發展基金)	餘額	321,430,543,549	314,630,289,078	6,800,254,471	2.16	77.03	教育局 主管
	折舊	37,740,749,311	35,944,915,162	1,795,834,149	5.00	53.01	教育局 主管
高雄市公共藝術 基金	餘額	28,198,109	27,592,121	605,988	2.20	0.01	文化局 主管
	折舊	110,769,288	106,430,865	4,338,423	4.08	0.16	文化局 主管
高雄市文化創意 產業園區發展基 金	餘額	224,672,147	159,267,755	65,404,392	41.07	0.05	文化局 主管
	折舊	260,999,793	223,651,993	37,347,800	16.70	0.37	文化局 主管

高雄市總決算 財產總目錄之查核

中華民國112年12月31日

(二)各類機關別公務用作業使用部分財產價值表：							
機 關 別		價 值		比 較 上 年 度 增 減		佔本類 總 值	備註
		本 年 度	上 年 度	價 值	%		
高雄市捷運建設 基金	餘額	35,725,196,179	34,753,868,552	971,327,627	2.80	8.56	捷運工 程局主 管
	折舊	7,858,386,505	7,291,805,817	566,580,688	7.77	11.04	捷運工 程局主 管
高雄市大眾捷運 系統土地開發基 金	餘額	8,346,189,680	9,130,982,254	-784,792,574	-8.60	2.00	捷運工 程局主 管
	折舊	17,675,153,140	17,200,376,840	474,776,300	2.76	24.83	捷運工 程局主 管
高雄市青年創業 發展基金	餘額	2,228,319	2,946,963	-718,644	-24.39	0.00	青年局 主管
	折舊	1,615,698	897,054	718,644	80.11	0.00	青年局 主管
合計	餘額	417,296,031,511	410,257,979,019	7,038,052,492	1.72	100.00	
	折舊	71,197,724,686	67,771,711,959	3,426,012,727	5.06	100.00	

高雄市總決算 財產總目錄之查核

中華民國112年12月31日

三、公務用財產：珍貴財產

本年度所列價值1,994,552,411元，佔市有財產總值0.05%，較上年度1,897,574,411元，計增加96,978,000元，約為5.11%。茲按財產類別及機關別區分，列表說明如下：

(一)各類公務用作業使用部分財產價值表：

單位：新台幣元

類 別	價 值		比 較 上 年 度 增 減		佔本類 總 值	備註
	本 年 度	上 年 度	價 值	%		
土 地	0	0	0	0.00	0.00	
土 地 改 良 物	餘額	0	0	0.00	0.00	
	折舊	0	0	0.00	0.00	
房 屋 建 築 及 設 備	餘額	174,710,411	174,610,411	100,000	0.06	8.76
	折舊	0	0	0	0.00	0.00
機 械 及 設 備	餘額	0	0	0	0.00	0.00
	折舊	0	0	0	0.00	0.00
交 通 及 運 輸 設 備	餘額	0	0	0	0.00	0.00
	折舊	0	0	0	0.00	0.00
雜 項 設 備	餘額	1,819,842,000	1,722,964,000	96,878,000	5.62	91.24
	折舊	0	0	0	0.00	0.00
權 利	餘額	0	0	0	0.00	0.00
	折舊	0	0	0	0.00	0.00
有 價 證 券	0	0	0	0.00	0.00	
其 他	0	0	0	0.00	0.00	
合 計	餘額	1,994,552,411	1,897,574,411	96,978,000	5.11	100.00
	折舊	0	0	0	0.00	0.00

高雄市總決算 財產總目錄之查核

中華民國112年12月31日

(二)各類機關別公務用珍貴財產價值表：							
機 關 別		價 值		比 較 上 年 度 增 減		佔本類 總 值	備註
		本 年 度	上 年 度	價 值	%		
市議會	餘額	36,000,000	36,000,000	0	0.00	1.81	市議會主管
	折舊	0	0	0	0.00	0.00	市議會主管
客家事務委員會	餘額	274,000	274,000	0	0.00	0.01	市政府主管
	折舊	0	0	0	0.00	0.00	市政府主管
市立海青工商	餘額	277,380	277,380	0	0.00	0.01	教育局主管
	折舊	0	0	0	0.00	0.00	教育局主管
市立大義國中	餘額	512,024	512,024	0	0.00	0.03	教育局主管
	折舊	0	0	0	0.00	0.00	教育局主管
旗津區旗津國小	餘額	14,542,660	14,542,660	0	0.00	0.73	教育局主管
	折舊	0	0	0	0.00	0.00	教育局主管
旗山區旗山國小	餘額	12,071,268	11,971,268	100,000	0.84	0.61	教育局主管
	折舊	0	0	0	0.00	0.00	教育局主管
南區資源回收廠	餘額	4,050,000	4,050,000	0	0.00	0.20	環境保護局主管
	折舊	0	0	0	0.00	0.00	環境保護局主管
新興地政事務所	餘額	1	1	0	0.00	0.00	地政局主管
	折舊	0	0	0	0.00	0.00	地政局主管
文化局	餘額	1,924,412,078	1,824,412,078	100,000,000	5.48	96.48	文化局主管
	折舊	0	0	0	0.00	0.00	文化局主管
運動發展局	餘額	2,413,000	5,535,000	-3,122,000	-56.41	0.12	運動發展局主管
	折舊	0	0	0	0.00	0.00	運動發展局主管
合計	餘額	1,994,552,411	1,897,574,411	96,978,000	5.11	100.00	
	折舊	0	0	0	0.00	0.00	

高雄市總決算 財產總目錄之查核

中華民國112年12月31日

貳、公共用財產

一、公共用財產：一般財產

本年度所列價值3,098,048,693,621元，佔市有財產總值82.98%，較上年度2,914,570,555,141元，計增加183,478,138,480元，約為6.30%。茲按財產類別及機關別區分，列表說明如下：

(一)各類公共用一般財產價值表：

單位：新台幣元

類 別	價 值		比 較 上 年 度 增 減		佔本類 總 值	備註	
	本 年 度	上 年 度	價 值	%			
土 地	3,080,221,133,032	2,897,417,032,256	182,804,100,776	6.31	99.42		
土 地 改 良 物	餘額	9,465,841,740	8,613,133,169	852,708,571	9.90	0.31	
	折舊	6,584,360,121	6,078,230,129	506,129,992	8.33	46.29	
房 屋 建 築 及 設 備	餘額	7,920,015,291	8,051,400,749	-131,385,458	-1.63	0.26	
	折舊	6,381,406,787	6,111,940,891	269,465,896	4.41	44.86	
機 械 及 設 備	餘額	127,371,839	138,609,843	-11,238,004	-8.11	0.00	
	折舊	348,295,138	337,859,215	10,435,923	3.09	2.45	
交 通 及 運 輸 設 備	餘額	260,614,147	299,836,478	-39,222,331	-13.08	0.01	
	折舊	560,967,609	515,649,000	45,318,609	8.79	3.94	
雜 項 設 備	餘額	53,717,572	50,542,646	3,174,926	6.28	0.00	
	折舊	349,300,469	343,726,591	5,573,878	1.62	2.46	
權 利	餘額	0	0	0	0.00	0.00	
	折舊	0	0	0	0.00	0.00	
有 價 證 券		0	0	0	0.00	0.00	
其 他		0	0	0	0.00	0.00	
合 計	餘額	3,098,048,693,621	2,914,570,555,141	183,478,138,480	6.30	100.00	
	折舊	14,224,330,124	13,387,405,826	836,924,298	6.25	100.00	

高雄市總決算 財產總目錄之查核

中華民國112年12月31日

(二)各機關別公共用一般財產價值表：

機關別		價 值		比較上年度增減		佔本類 總 值	備註
		本 年 度	上 年 度	價 值	%		
原住民事務委員會	餘額	102,840,934	88,660,863	14,180,071	15.99	0.00	市政府 主管
	折舊	697,049	298,501	398,548	133.52	0.01	市政府 主管
客家事務委員會	餘額	224,154,029	216,157,113	7,996,916	3.70	0.01	市政府 主管
	折舊	132,238,417	119,881,638	12,356,779	10.31	0.93	市政府 主管
鹽埕區公所	餘額	6,891,169	6,511,237	379,932	5.84	0.00	市政府 主管
	折舊	316,898	316,898	0	0.00	0.00	市政府 主管
鼓山區公所	餘額	11,358,557	11,832,641	-474,084	-4.01	0.00	市政府 主管
	折舊	14,978,930	14,504,846	474,084	3.27	0.11	市政府 主管
左營區公所	餘額	24,723,257	25,550,141	-826,884	-3.24	0.00	市政府 主管
	折舊	38,019,802	37,080,718	939,084	2.53	0.27	市政府 主管
楠梓區公所	餘額	41,346,199	42,633,991	-1,287,792	-3.02	0.00	市政府 主管
	折舊	34,556,440	33,268,648	1,287,792	3.87	0.24	市政府 主管
三民區公所	餘額	25,076	29,492	-4,416	-14.97	0.00	市政府 主管
	折舊	111,440	107,024	4,416	4.13	0.00	市政府 主管
苓雅區公所	餘額	41,591,078	43,902,721	-2,311,643	-5.27	0.00	市政府 主管
	折舊	29,304,097	27,381,654	1,922,443	7.02	0.21	市政府 主管
前鎮區公所	餘額	104,418,418	106,836,257	-2,417,839	-2.26	0.00	市政府 主管
	折舊	98,856,167	95,131,130	3,725,037	3.92	0.70	市政府 主管
旗津區公所	餘額	13,257,392	13,511,886	-254,494	-1.88	0.00	市政府 主管
	折舊	7,417,177	7,162,683	254,494	3.55	0.05	市政府 主管

高雄市總決算 財產總目錄之查核

中華民國112年12月31日

(二)各機關別公共用一般財產價值表：

機關別		價 值		比較上年度增減		佔本類 總 值	備註
		本 年 度	上 年 度	價 值	%		
小港區公所	餘額	52,745,022	54,536,178	-1,791,156	-3.28	0.00	市政府 主管
	折舊	38,354,435	36,563,279	1,791,156	4.90	0.27	市政府 主管
鳳山區公所	餘額	90,602,989	89,140,003	1,462,986	1.64	0.00	市政府 主管
	折舊	17,763,591	17,116,095	647,496	3.78	0.12	市政府 主管
林園區公所	餘額	113,184,398	115,442,351	-2,257,953	-1.96	0.00	市政府 主管
	折舊	9,322,701	10,832,463	-1,509,762	-13.94	0.07	市政府 主管
大寮區公所	餘額	23,413,074	21,958,969	1,454,105	6.62	0.00	市政府 主管
	折舊	431,841	423,650	8,191	1.93	0.00	市政府 主管
大樹區公所	餘額	50,422,517	50,934,538	-512,021	-1.01	0.00	市政府 主管
	折舊	14,876,720	14,322,368	554,352	3.87	0.10	市政府 主管
大社區公所	餘額	170,533,362	169,470,898	1,062,464	0.63	0.01	市政府 主管
	折舊	8,341,795	7,509,231	832,564	11.09	0.06	市政府 主管
仁武區公所	餘額	193,277,205	189,315,477	3,961,728	2.09	0.01	市政府 主管
	折舊	15,731,806	14,445,214	1,286,592	8.91	0.11	市政府 主管
鳥松區公所	餘額	330,865,727	324,354,889	6,510,838	2.01	0.01	市政府 主管
	折舊	38,397,733	36,723,109	1,674,624	4.56	0.27	市政府 主管
岡山區公所	餘額	323,585,333	312,405,345	11,179,988	3.58	0.01	市政府 主管
	折舊	18,789,628	17,806,264	983,364	5.52	0.13	市政府 主管
橋頭區公所	餘額	76,722,848	77,113,627	-390,779	-0.51	0.00	市政府 主管
	折舊	73,371,001	71,215,885	2,155,116	3.03	0.52	市政府 主管

高雄市總決算 財產總目錄之查核

中華民國112年12月31日

(二)各機關別公共用一般財產價值表：

機關別		價 值		比較上年度增減		佔本類 總 值	備註
		本 年 度	上 年 度	價 值	%		
燕巢區公所	餘額	55,029,644	57,981,748	-2,952,104	-5.09	0.00	市政府 主管
	折舊	25,872,649	22,767,709	3,104,940	13.64	0.18	市政府 主管
田寮區公所	餘額	11,589,615	11,114,415	475,200	4.28	0.00	市政府 主管
	折舊	11,016,333	10,806,333	210,000	1.94	0.08	市政府 主管
阿蓮區公所	餘額	786,863,038	802,135,810	-15,272,772	-1.90	0.03	市政府 主管
	折舊	8,228,709	7,657,437	571,272	7.46	0.06	市政府 主管
路竹區公所	餘額	118,162,864	113,506,382	4,656,482	4.10	0.00	市政府 主管
	折舊	10,644,734	9,511,089	1,133,645	11.92	0.07	市政府 主管
湖內區公所	餘額	43,695,437	42,273,248	1,422,189	3.36	0.00	市政府 主管
	折舊	3,521,041	3,470,473	50,568	1.46	0.02	市政府 主管
茄萣區公所	餘額	15,716,694	14,824,283	892,411	6.02	0.00	市政府 主管
	折舊	4,016,273	3,601,698	414,575	11.51	0.03	市政府 主管
永安區公所	餘額	159,488,999	163,747,403	-4,258,404	-2.60	0.01	市政府 主管
	折舊	91,532,389	86,876,071	4,656,318	5.36	0.64	市政府 主管
彌陀區公所	餘額	34,402,760	37,616,296	-3,213,536	-8.54	0.00	市政府 主管
	折舊	57,448,210	54,105,233	3,342,977	6.18	0.40	市政府 主管
梓官區公所	餘額	169,708,580	168,237,811	1,470,769	0.87	0.01	市政府 主管
	折舊	23,248,795	22,237,185	1,011,610	4.55	0.16	市政府 主管
旗山區公所	餘額	263,332,368	266,844,938	-3,512,570	-1.32	0.01	市政府 主管
	折舊	77,060,692	73,452,913	3,607,779	4.91	0.54	市政府 主管

高雄市總決算 財產總目錄之查核

中華民國112年12月31日

(二)各機關別公共用一般財產價值表：

機關別		價 值		比較上年度增減		佔本類 總 值	備註
		本 年 度	上 年 度	價 值	%		
美濃區公所	餘額	113,076,468	122,148,617	-9,072,149	-7.43	0.00	市政府 主管
	折舊	154,813,595	149,685,490	5,128,105	3.43	1.09	市政府 主管
六龜區公所	餘額	26,496,994	24,694,851	1,802,143	7.30	0.00	市政府 主管
	折舊	34,592,165	33,218,130	1,374,035	4.14	0.24	市政府 主管
甲仙區公所	餘額	79,903,338	80,864,298	-960,960	-1.19	0.00	市政府 主管
	折舊	21,751,829	20,790,869	960,960	4.62	0.15	市政府 主管
杉林區公所	餘額	30,077,705	28,301,110	1,776,595	6.28	0.00	市政府 主管
	折舊	5,409,406	4,571,500	837,906	18.33	0.04	市政府 主管
內門區公所	餘額	16,327,493	16,073,045	254,448	1.58	0.00	市政府 主管
	折舊	5,287,516	5,080,384	207,132	4.08	0.04	市政府 主管
民政局	餘額	194,134,020	188,817,941	5,316,079	2.82	0.01	民政局 主管
	折舊	219,492	190,548	28,944	15.19	0.00	民政局 主管
殯葬管理處	餘額	9,739,740,852	9,654,043,887	85,696,965	0.89	0.32	民政局 主管
	折舊	397,193,515	378,765,643	18,427,872	4.87	2.79	民政局 主管
社會教育館	餘額	1,308,834,553	1,310,432,989	-1,598,436	-0.12	0.04	教育局 主管
	折舊	76,959,151	75,642,919	1,316,232	1.74	0.54	教育局 主管
經濟發展局	餘額	15,164,347,129	14,662,701,116	501,646,013	3.42	0.49	經濟發 展局主 管
	折舊	624,065,837	587,498,719	36,567,118	6.22	4.39	經濟發 展局主 管
新建工程處	餘額	111,226,775,708	94,048,244,923	17,178,530,785	18.27	3.59	工務局 主管
	折舊	0	0	0	0.00	0.00	工務局 主管

高雄市總決算 財產總目錄之查核

中華民國112年12月31日

(二)各機關別公共用一般財產價值表：

機關別		價 值		比較上年度增減		佔本類 總 值	備註
		本 年 度	上 年 度	價 值	%		
養護工程處	餘額	0	2,649,353,132,768	-2,649,353,132,768	-100.00	0.00	工務局 主管 (112年7 月註銷)
	折舊	0	4,337,138,386	-4,337,138,386	-100.00	0.00	工務局 主管 (112年7 月註銷)
道路養護工程處	餘額	2,624,250,352,501	0	2,624,250,352,501	0.00	84.72	工務局 主管 (112年7 月新增)
	折舊	4,425,371,883	0	4,425,371,883	0.00	31.11	工務局 主管 (112年7 月新增)
公園處	餘額	188,033,377,032	0	188,033,377,032	0.00	6.07	工務局 主管 (112年7 月新增)
	折舊	62,323,912	0	62,323,912	0.00	0.44	工務局 主管 (112年7 月新增)
長青綜合服務中心	餘額	846,136,535	817,857,520	28,279,015	3.46	0.03	社會局 主管
	折舊	232,808,541	224,861,448	7,947,093	3.53	1.64	社會局 主管
中區資源回收廠	餘額	123,789,931	124,972,212	-1,182,281	-0.95	0.00	環境保 護局主 管
	折舊	33,654,622	32,380,630	1,273,992	3.93	0.24	環境保 護局主 管
南區資源回收廠	餘額	123,635	159,155	-35,520	-22.32	0.00	環境保 護局主 管
	折舊	42,798	7,278	35,520	488.05	0.00	環境保 護局主 管
地政局	餘額	3,838,536,689	3,576,425,709	262,110,980	7.33	0.12	地政局 主管
	折舊	0	0	0	0.00	0.00	地政局 主管
農業局	餘額	5,091,348,862	5,070,967,928	20,380,934	0.40	0.17	農業局 主管
	折舊	75,046,989	71,623,881	3,423,108	4.78	0.53	農業局 主管
博愛職業技能訓練中心	餘額	242,440,410	242,778,451	-338,041	-0.14	0.01	勞工局 主管
	折舊	18,240,582	17,919,541	321,041	1.79	0.13	勞工局 主管
文化局	餘額	28,154,063,257	27,746,745,347	407,317,910	1.47	0.91	文化局 主管
	折舊	1,563,460,871	1,500,786,107	62,674,764	4.18	10.99	文化局 主管

高雄市總決算 財產總目錄之查核

中華民國112年12月31日

(二)各機關別公共用一般財產價值表：							
機關別		價 值		比較上年度增減		佔本類 總 值	備註
		本 年 度	上 年 度	價 值	%		
交通局	餘額	488,095,456	473,695,479	14,399,977	3.04	0.02	交通局 主管
	折舊	56,906	52,418	4,488	8.56	0.00	交通局 主管
海洋局	餘額	1,192,497,279	1,172,048,044	20,449,235	1.75	0.04	海洋局 主管
	折舊	224,926,243	166,194,772	58,731,471	35.34	1.58	海洋局 主管
都市發展局	餘額	1,210,934,341	1,188,139,133	22,795,208	1.92	0.04	都市發 展局主 管
	折舊	86,273,160	86,273,160	0	0.00	0.61	都市發 展局主 管
觀光局	餘額	14,661,929,038	14,470,594,240	191,334,798	1.32	0.47	觀光局 主管
	折舊	748,757,562	707,595,492	41,162,070	5.82	5.26	觀光局 主管
水利局	餘額	54,151,386,846	53,348,668,090	802,718,756	1.51	1.75	水利局 主管
	折舊	3,275,767,087	2,968,218,210	307,548,877	10.36	23.03	水利局 主管
運動發展局	餘額	34,210,018,966	33,209,467,337	1,000,551,629	3.01	1.11	運動發 展局主 管
	折舊	1,252,838,969	1,162,332,862	90,506,107	7.79	8.81	運動發 展局主 管
合計	餘額	3,098,048,693,621	2,914,570,555,141	183,478,138,480	6.30	100.00	
	折舊	14,224,330,124	13,387,405,826	836,924,298	6.25	100.00	

高雄市總決算 財產總目錄之查核

中華民國112年12月31日

二、公共用財產：珍貴財產

本年度所列價值308,312,025元，佔市有財產總值0.01%，較上年度306,422,233元，計增加1,889,792元，約為0.62%。茲按財產類別及機關別區分，列表說明如下：

(一)各類公共用珍貴財產價值表：

單位：新台幣元

類 別	價 值		比 較 上 年 度 增 減		佔本類 總 值	備註
	本 年 度	上 年 度	價 值	%		
土 地	273,677,783	271,787,991	1,889,792	0.70	88.77	
土 地 改 良 物	餘額	0	0	0.00	0.00	
	折舊	0	0	0	0.00	0.00
房 屋 建 築 及 設 備	餘額	34,634,242	34,634,242	0	0.00	11.23
	折舊	0	0	0	0.00	0.00
機 械 及 設 備	餘額	0	0	0	0.00	0.00
	折舊	0	0	0	0.00	0.00
交 通 及 運 輸 設 備	餘額	0	0	0	0.00	0.00
	折舊	0	0	0	0.00	0.00
雜 項 設 備	餘額	0	0	0	0.00	0.00
	折舊	0	0	0	0.00	0.00
權 利	餘額	0	0	0	0.00	0.00
	折舊	0	0	0	0.00	0.00
有 價 證 券	0	0	0	0.00	0.00	
其 他	0	0	0	0.00	0.00	
合 計	餘額	308,312,025	306,422,233	1,889,792	0.62	100.00
	折舊	0	0	0	0.00	0.00

高雄市總決算 財產總目錄之查核

中華民國112年12月31日

(二)各機關別公共用珍貴財產價值表：							
機 關 別		價 值		比 較 上 年 度 增 減		佔本類 總 值	備註
		本 年 度	上 年 度	價 值	%		
文化局	餘額	308,312,025	306,422,233	1,889,792	0.62	100.00	文化局 主管
	折舊	0	0	0	0.00	0.00	文化局 主管
合計	餘額	308,312,025	306,422,233	1,889,792	0.62	100.00	
	折舊	0	0	0	0.00	0.00	

高雄市總決算 財產總目錄之查核

中華民國112年12月31日

參、事業用財產

本年度所列價值35,440,374元，較上年度35,923,704元，計減少483,330元，約為-1.35%。茲按財產類別及機關別區分，列表說明如下：

(一)各類事業用財產價值表：

單位：新台幣元

類 別	價 值		比 較 上 年 度 增 減		佔本類 總 值	備註	
	本 年 度	上 年 度	價 值	%			
土 地	21,934,479	21,934,479	0	0.00	61.89		
土 地 改 良 物	餘額	18,873	26,301	-7,428	-28.24	0.06	
	折舊	206,127	198,699	7,428	3.74	0.69	
房 屋 建 築 及 設 備	餘額	13,024,688	13,491,992	-467,304	-3.46	36.75	
	折舊	16,023,329	15,556,025	467,304	3.00	53.63	
機 械 及 設 備	餘額	153,530	135,700	17,830	13.14	0.43	
	折舊	8,079,655	8,087,891	-8,236	-0.10	27.04	
交 通 及 運 輸 設 備	餘額	149,510	177,794	-28,284	-15.91	0.42	
	折舊	2,497,789	2,507,935	-10,146	-0.41	8.36	
雜 項 設 備	餘額	159,294	157,438	1,856	1.18	0.45	
	折舊	3,069,911	3,081,617	-11,706	-0.38	10.28	
權 利	餘額	0	0	0	0.00	0.00	
	折舊	0	0	0	0.00	0.00	
有 價 證 券		0	0	0	0.00	0.00	
其 他		0	0	0	0.00	0.00	
合 計	餘額	35,440,374	35,923,704	-483,330	-1.35	100.00	
	折舊	29,876,811	29,432,167	444,644	1.51	100.00	

高雄市總決算 財產總目錄之查核

中華民國112年12月31日

(二)各類機關別事業用財產價值表：							
機 關 別		價 值		比 較 上 年 度 增 減		估本類 總 值	備註
		本 年 度	上 年 度	價 值	%		
動產質借所	餘額	35,440,374	35,923,704	-483,330	-1.35	100.00	財政局 主管
	折舊	29,876,811	29,432,167	444,644	1.51	100.00	財政局 主管
合計	餘額	35,440,374	35,923,704	-483,330	-1.35	100.00	
	折舊	29,876,811	29,432,167	444,644	1.51	100.00	

高雄市總決算 財產總目錄之查核

中華民國112年12月31日

乙、非公用財產：

本年度所列價值78,798,186,660元，佔市有財產總值2.11%，較上年度76,004,496,746元，計增加2,793,689,914元，約為3.68%。茲按財產類別及機關別區分，列表說明如下：

一、各類非公用財產價值表：

單位：新台幣元

類 別	價 值		比 較 上 年 度 增 減		佔本類 總 值	備註
	本 年 度	上 年 度	價 值	%		
土 地	69,620,975,174	66,807,414,004	2,813,561,170	4.21	88.36	
土 地 改 良 物	餘額	2,552,417	2,747,801	-195,384	-7.11	0.00
	折舊	11,215,802	11,020,418	195,384	1.77	1.84
房 屋 建 築 及 設 備	餘額	144,594,354	163,073,889	-18,479,535	-11.33	0.18
	折舊	596,572,436	578,092,901	18,479,535	3.20	97.96
機 械 及 設 備	餘額	818,908	577,708	241,200	41.75	0.00
	折舊	769,634	592,561	177,073	29.88	0.13
交 通 及 運 輸 設 備	餘額	283,647	275,341	8,306	3.02	0.00
	折舊	51,608	12,914	38,694	299.63	0.01
雜 項 設 備	餘額	1,147,680	2,593,523	-1,445,843	-55.75	0.00
	折舊	395,176	670,287	-275,111	-41.04	0.06
權 利	餘額	0	0	0	0.00	0.00
	折舊	0	0	0	0.00	0.00
有 價 證 券	9,027,814,480	9,027,814,480	0	0.00	11.46	
其 他	0	0	0	0.00	0.00	
合 計	餘額	78,798,186,660	76,004,496,746	2,793,689,914	3.68	100.00
	折舊	609,004,656	590,389,081	18,615,575	3.15	100.00

高雄市總決算 財產總目錄之查核

中華民國112年12月31日

二、各機關別非公用財產價值表：							
機 關 別		價 值		比 較 上 年 度 增 減		佔本類 總 值	備註
		本 年 度	上 年 度	價 值	%		
原住民事務委員會	餘額	50,525,502	51,924,853	-1,399,351	-2.70	0.06	市政府主管
	折舊	15,031,026	14,507,626	523,400	3.61	2.47	市政府主管
林園區公所	餘額	12,464,300	12,464,300	0	0.00	0.02	市政府主管
	折舊	0	0	0	0.00	0.00	市政府主管
湖內區公所	餘額	1,337,084	1,337,084	0	0.00	0.00	市政府主管
	折舊	0	0	0	0.00	0.00	市政府主管
六龜區公所	餘額	993,182	993,182	0	0.00	0.00	市政府主管
	折舊	0	0	0	0.00	0.00	市政府主管
內門區公所	餘額	1,006,938	1,026,450	-19,512	-1.90	0.00	市政府主管
	折舊	434,142	414,630	19,512	4.71	0.07	市政府主管
民政局	餘額	196,825,627	196,974,991	-149,364	-0.08	0.25	民政局主管
	折舊	4,223,348	4,011,236	212,112	5.29	0.69	民政局主管
殯葬管理處	餘額	2,963,201	3,952,700	-989,499	-25.03	0.00	民政局主管
	折舊	2,611,616	1,643,192	968,424	58.94	0.43	民政局主管
財政局	餘額	43,363,665,677	42,006,732,726	1,356,932,951	3.23	55.03	財政局主管
	折舊	216,298,841	212,102,093	4,196,748	1.98	35.52	財政局主管
稅捐稽徵處	餘額	207,911,578	162,108,707	45,802,871	28.25	0.26	財政局主管
	折舊	0	0	0	0.00	0.00	財政局主管
經濟發展局	餘額	740,402,902	739,600,973	801,929	0.11	0.94	經濟發展局主管
	折舊	0	0	0	0.00	0.00	經濟發展局主管

高雄市總決算 財產總目錄之查核

中華民國112年12月31日

二、各機關別非公用財產價值表：							
機關別		價 值		比較上年度增減		佔本類 總 值	備註
		本 年 度	上 年 度	價 值	%		
社會局	餘額	343,570,252	327,499,062	16,071,190	4.91	0.44	社會局主管
	折舊	1,954,062	1,943,403	10,659	0.55	0.32	社會局主管
地政局	餘額	6,710,098,732	6,740,868,882	-30,770,150	-0.46	8.52	地政局主管
	折舊	0	0	0	0.00	0.00	地政局主管
土地開發處	餘額	344,148,050	344,148,050	0	0.00	0.44	地政局主管
	折舊	0	0	0	0.00	0.00	地政局主管
農業局	餘額	8,096,683,915	8,004,825,451	91,858,464	1.15	10.28	農業局主管
	折舊	0	0	0	0.00	0.00	農業局主管
勞工局	餘額	271,171,181	268,062,989	3,108,192	1.16	0.34	勞工局主管
	折舊	91,375,524	89,138,808	2,236,716	2.51	15.00	勞工局主管
文化局	餘額	538,825	538,825	0	0.00	0.00	文化局主管
	折舊	0	0	0	0.00	0.00	文化局主管
海洋局	餘額	178,213,159	178,213,159	0	0.00	0.23	海洋局主管
	折舊	0	0	0	0.00	0.00	海洋局主管
都市發展局	餘額	434,792,791	1,054,522	433,738,269	41,131.27	0.55	都市發展局主管
	折舊	188,616	184,440	4,176	2.26	0.03	都市發展局主管
觀光局	餘額	2,028,993,988	1,890,557,400	138,436,588	7.32	2.57	觀光局主管
	折舊	300,425	282,125	18,300	6.49	0.05	觀光局主管
水利局	餘額	4,679,980,000	4,679,980,000	0	0.00	5.94	水利局主管
	折舊	0	0	0	0.00	0.00	水利局主管

高雄市總決算 財產總目錄之查核

中華民國112年12月31日

二、各機關別非公用財產價值表：							
機關別		價 值		比較上年度增減		佔本類 總 值	備註
		本 年 度	上 年 度	價 值	%		
高雄市城鄉發展及 都市更新基金	餘額	1,182,061,065	433,311,049	748,750,016	172.80	1.50	都發局主 管
	折舊	74,411,670	70,529,322	3,882,348	5.51	12.22	都發局主 管
高雄市住宅基金	餘額	15,598,669	22,141,849	-6,543,180	-29.55	0.02	都發局主 管
	折舊	201,619,254	195,076,074	6,543,180	3.35	33.11	都發局主 管
高雄市大眾捷運系 統土地開發基金	餘額	8,878,798,755	8,878,798,755	0	0.00	11.27	捷運工程 局主管
	折舊	0	0	0	0.00	0.00	捷運工程 局主管
高雄市市有財產開 發基金	餘額	1,055,441,287	1,057,380,787	-1,939,500	-0.18	1.34	財政局主 管
	折舊	556,132	556,132	0	0.00	0.09	財政局主 管
合計	餘額	78,798,186,660	76,004,496,746	2,793,689,914	3.68	100.00	
	折舊	609,004,656	590,389,081	18,615,575	3.15	100.00	

高雄市總決算

促進民間參與公共建設案件涉及政府未來年度負擔經費明細表

中華民國112年12月31日

單位：新臺幣元

機關名稱	契約事項					備註
	項目	主辦機關	契約內容	期間	金額	
高雄市政府 (水利局)	徵求民間參與興建暨營運高雄市楠梓污水下水道系統建設計畫案	高雄市政府水利局	市府於本系統開始營運日起按支付公式給付民間機構污水處理費用，包括： 1. 污水下水道系統及相關設施之建設費用。 2. 營運期間處理本系統集污區域納管污水所需操作維護費用。	95年度至130年4月13日(興建及營運期間)	6,242,827,000	1. 本系統由市府於93年10月20日與綠山林開發事業股份有限公司簽約特許年限35年。 2. 依據「促進民間參與污水下水道系統建設推動方案」所定，支付民間機構之污水處理費，應由地方政府依下水道法向用戶收取污水下水道使用費，不足部分逕由政府編列預算，中央政府爰參照「中央對直轄市及縣市政府補助規定」補助市府污水系統營運期間污水處理費14,373,194千元，市府自籌9,497,544千元。 3. 本計畫係屬延續性計畫，採分年編列預算辦理，截至112年度已編列預算3,254,717千元，尚須編列預算6,242,827千元。
高雄市政府 (水利局)	促進民間參與鳳山溪污水處理廠放流水回收再利用BTO計畫	高雄市政府水利局	市府於本系統開始營運日起按支付公式給付民間機構污水處理費用，包括： 1. 再生水處理廠及輸配水管線之建設(工程款)費用。 2. 營運期間所需操作維護費用。 3. 興建期間管線遷移費用。 4. 污水處理廠重置費用。 5. 履約管理費用。	105年8月23日至122年8月22日(興建及營運期間)	3,101,731,000	1. 本案由市府於105年8月22日與藍鯨水科技股份有限公司簽約特許年限17年。 2. 依據「促進民間參與公共建設法」所定，由中央政府依「促進民間參與高雄市鳳山溪污水處理廠放流水回收再利用案之興建、移轉、營運計畫」補助市府建設、管遷及補償金費用，其後所產製再生水以16.6元/m ³ 產水成本支付民間機構，另須負擔興建及營運期間履約技術顧問費用及重要設備重置費用等，總計費用為6,420,287千元。計算方式為： (1)建設費用：2,607,183千元。(2)管線遷移及償金費：5,638千元。(3)重要設備重置費用150,000千元。(4)履約技術顧問費用132,410千元。(5)營運期間產水成本：3,525,056千元。上述費用市府自籌費用總計為3,882,570千元。 3. 本計畫係屬延續性計畫，採分年編列預算辦理，截至111年度已編列預算780,839千元，尚須編列預算3,101,731千元。

高雄市總決算

促進民間參與公共建設案件涉及政府未來年度負擔經費明細表

中華民國112年12月31日

單位：新臺幣元

機關名稱	契約事項					備註
	項目	主辦機關	契約內容	期間	金額	
高雄市政府 (水利局)	民間參與高雄 市臨海污水 處理廠暨 放流水回收 再利用BTO 計畫	高雄市政府 水利局	市府於開始興建日起依契約規定 支付民間機構興建及營運費用， 包括： 1. 污水、再生水處理廠、取水及 輸配水管線之建設(工程款)費 用。 2. 營運期間所需操作維護費用。 3. 興建期間土地償金及管線遷移 費用。 4. 履約管理費用。	107年10月31 日至125年12 月8日(興建 及營運期間)	3,378,475,000	1. 本案由市府於107年10月31日 與臨海水務股份有限公司簽約 許可年限18年。 2. 依據「促進民間參與公共建 設法」所定，由中央政府依 「民間參與高雄臨海污水處 理廠暨放流水回收再利用BTO計 畫」補助市府建設、管遷及償 金費用，其後所產製再生水以 18.95元/m ³ 產水成本支付民間 機構，另須負擔興建及營運期 間履約技術顧問費用等，總計 費用為7,652,126千元。計算方 式為：(1)建設費用： 4,099,000千元。(2)管線遷移 及償金費：68,472千元。(3)履 約技術顧問費用201,566千元。 (4)營運期間產水成本： 3,283,088千元。上述費用本府 自籌費用總計為3,632,611千 元。 3. 本計畫係屬延續性計畫，採 分年編列預算辦理，截至111年 度已編列預算254,136千元，尚 須編列預算3,378,475千元。

辛、行政法人決算表

高雄市總決算
行政法人綜計收支餘絀表

中華民國112年度

單位：新臺幣元

行 政 法 人 名 稱	本 年 度 收 入	本 年 度 支 出	本 年 度 餘 絀
合 計	1,292,405,073	1,310,120,276	-17,715,203
高雄市專業文化機構	593,155,365	568,744,057	24,411,308
高雄市立圖書館	486,537,688	487,575,930	-1,038,242
高雄流行音樂中心	212,712,020	253,800,289	-41,088,269

高雄市總決算 行政法人綜計平衡表

中華民國112年12月31日

單位：新臺幣元

行政法人名稱	資 產	負 債	淨 值	
			基 金	公 積、餘 絀 及 權 益 調 整
合 計	9,120,005,255	8,919,281,074	-	200,724,181
高雄市專業文化機構	3,539,504,314	3,438,451,912	-	101,052,402
高雄市立圖書館	5,458,426,461	5,425,336,291	-	33,090,170
高雄流行音樂中心	122,074,480	55,492,871	-	66,581,609