

高雄市政府主計處新聞稿

114年11月份 高雄市物價指數變動概況

中華民國 114 年 12 月 5 日下午 4 時發布，並透過網際網路同步發送
新聞聯繫人：經濟統計科 王妍榛科長 電話：(07)3314811

壹、消費者物價指數變動提要分析

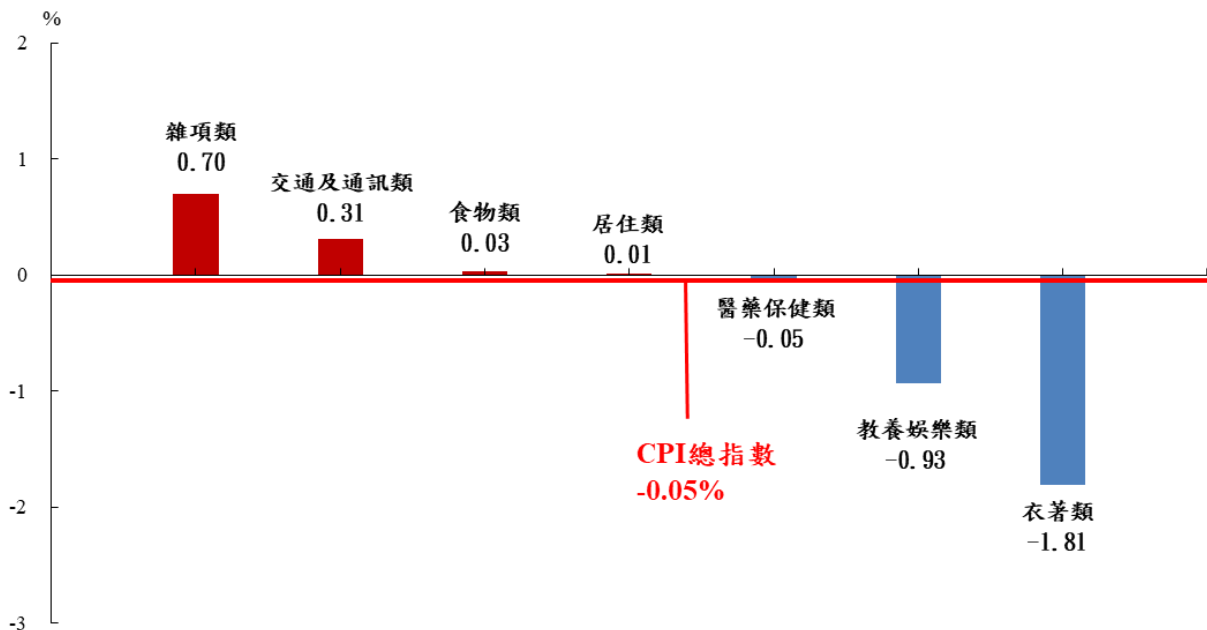
114年11月份本市消費者物價總指數為 110.66，較上月 110.72 下跌 0.05%；另較上年同月 109.68 上漲 0.89%。

本(11)月較上月下跌 0.05%，主因衣著服飾折扣促銷價跌，及中秋、國慶連續假期結束，娛樂費用(如國外旅遊團費)需求減少價跌，惟部分保養品優惠減少價揚，金飾及珠寶反映國際金價行情上漲，折抵部分跌幅影響所致。

另較上年同月上漲 0.89%，主係部分醫療院所調升病房自付費，金飾及珠寶隨國際金價行情價升，加上住宅租金隨行情調漲，豬隻受疾病、氣候影響育成率，豬肉供量減少價揚影響所致。(詳附表 1、2 及圖 1、2)

在購買頻度別部分，以「每季購買不到 1 次」(較少購買)較上年同月上漲 1.61%最多，「每月至少購買 1 次」(經常購買)下跌 0.08%次之，「每季(不含每月)至少購買 1 次」(較不常購買)下跌 0.19%。

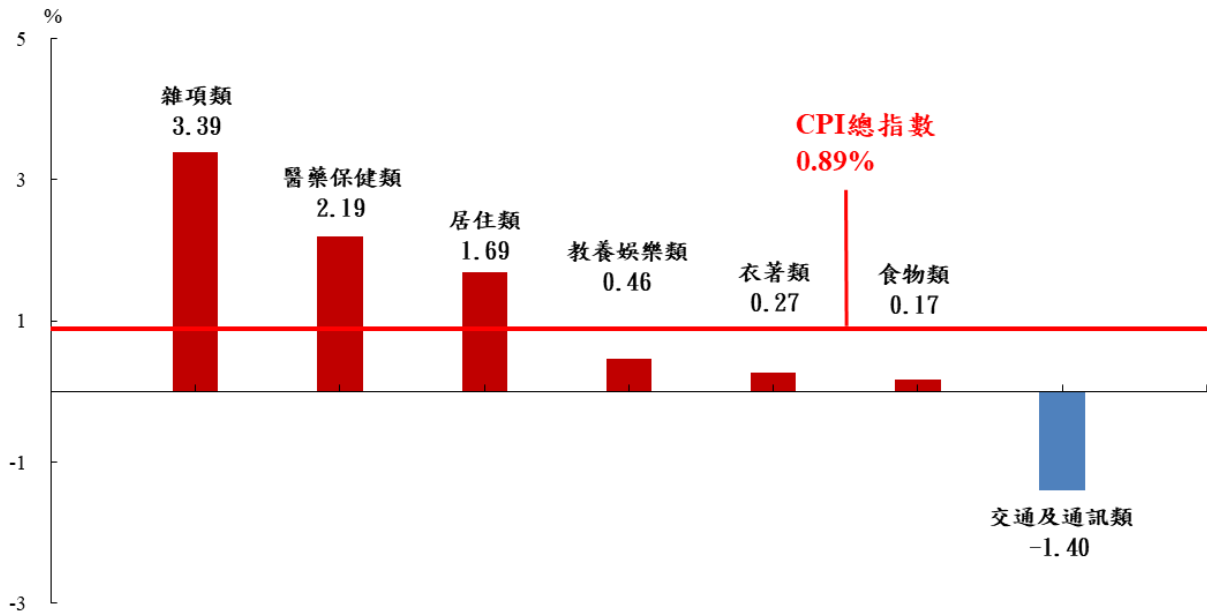
圖 1、114年11月高雄市消費者物價指數月增率



高雄市政府主計處新聞稿

114年11月份
高雄市物價指數變動概況

圖2、114年11月高雄市消費者物價指數年增率



另若總指數扣除易受季節影響波動較大之蔬菜水果，較上年同月上漲1.59%，若再剔除易受短期干擾波動之能源後（即核心物價指數）則上漲1.73%。（詳附表2、3）

本年(1至11月)總指數平均為109.81，較上年同期上漲1.61%，其中商品類上漲1.37%，服務類上漲1.81%；若扣除蔬菜水果，上漲1.41%，若再剔除能源後（即核心物價指數）則上漲1.60%。

貳、營造工程物價指數變動提要分析

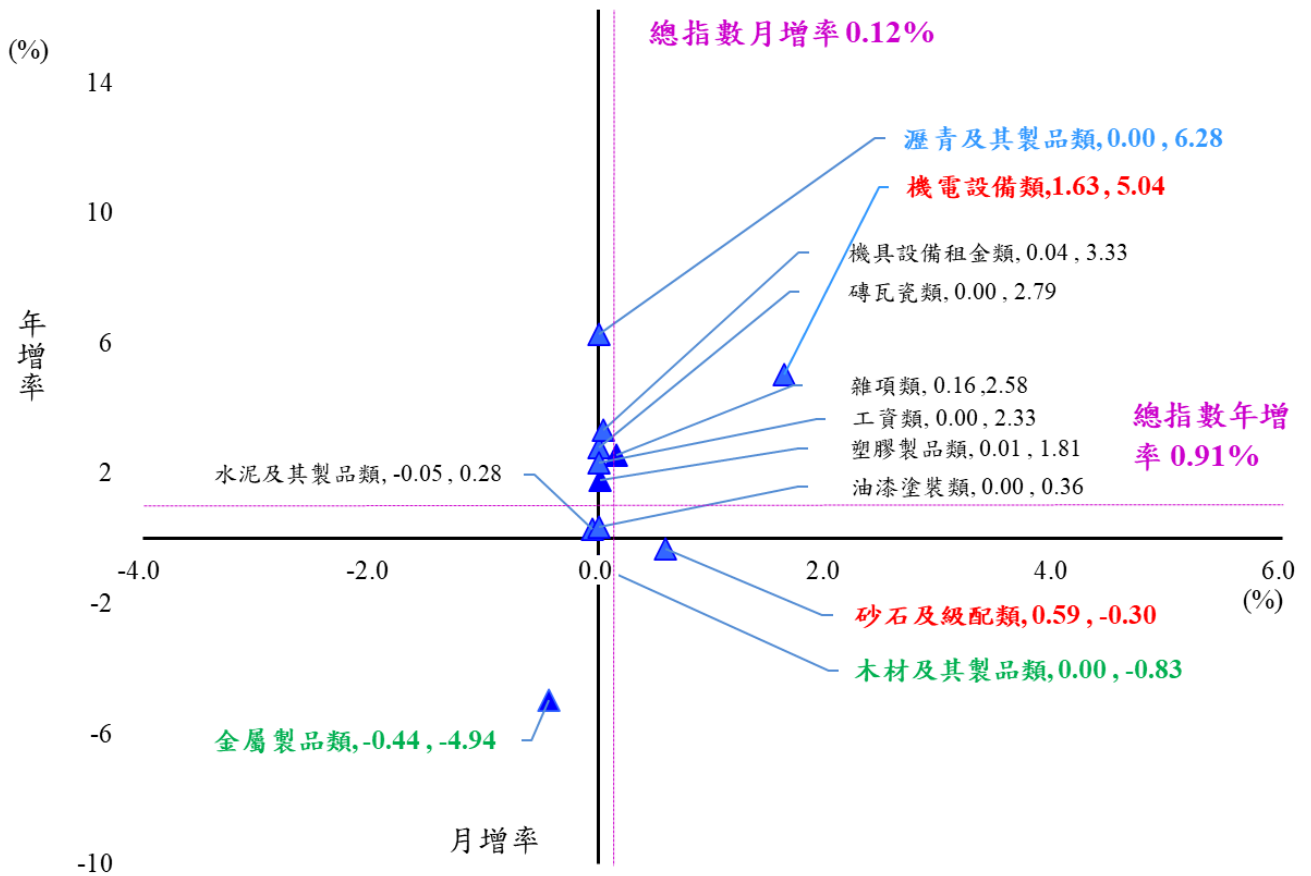
本月營造工程物價總指數為111.15，較上月111.02上漲0.12%，主因本月電線電纜反映原物料銅價格，機電設備類價漲，粗砂和碎石級配反映營建工程需求增加，砂石及級配類價漲，惟鋼筋反映原物料國際廢鋼價格，金屬製品類價跌，折抵部分漲幅影響所致。另較上年同月上漲0.91%，主因瀝青及其製品類仍價高，機電設備類價漲，惟金屬製品類、木材及其製品類價跌，折抵部分漲幅影響所致。（詳附表5、圖3）

本年(1至11月)總指數平均為111.05，較上年上漲1.09%，以瀝青及其製品類上漲5.37%最多，機電設備類4.76%次之。

高雄市政府主計處新聞稿

114年11月份 高雄市物價指數變動概況

圖3、114年11月高雄市營造工程物價指數月增率及年增率



備註:上表中二維象限圖橫軸(X軸)為月增率、縱軸(Y軸)為年增率,各類別名稱後第1個數值為其月增率(X座標),第2個數值為其年增率(Y座標)。如:以機電設備類為例,1.63(X軸)表該類月增率、5.04(Y軸)表該類年增率。

附表1、高雄市消費者物價各大中類指數變動比較表

基期：民國110年=100

民國114年6月至114年11月

| 類 別 | 114年11月 指 數 | 最近六個月各月漲跌率(%) | | | | | | 114年11月 指數與 上年同月 比較(%) |
|--------------|----------------|---------------|-------|-------|--------|--------|-------|---------------------------------|
| | | 6月 | 7月 | 8月 | 9月 | 10月 | 11月 | |
| 總指數 | 110.66 | 0.32 | 0.28 | 0.75 | -0.20 | 0.46 | -0.05 | 0.89 |
| 一.食物類 | 118.82 | 0.00 | 0.87 | 2.73 | -1.04 | 0.56 | 0.03 | 0.17 |
| 1.穀類及其製品 | 116.48 | -0.32 | 0.74 | -0.02 | 1.16 | 0.23 | -0.15 | 2.61 |
| 2.肉類 | 124.30 | -0.10 | -0.11 | 1.00 | 0.26 | 0.54 | -0.07 | 4.45 |
| 3.肉類製品 | 126.08 | -0.24 | -0.05 | 3.54 | 1.75 | 0.60 | 0.51 | 6.99 |
| 4.蛋類 | 131.25 | -1.65 | 3.53 | 6.14 | 1.24 | -4.19 | 6.56 | 13.34 |
| 5.水產品 | 116.79 | -0.01 | 0.48 | 0.04 | 0.62 | 0.59 | 1.02 | 3.01 |
| 6.加工水產品 | 112.97 | 0.12 | 0.07 | 0.10 | -0.32 | 2.07 | 0.07 | 2.67 |
| 7.蔬菜 | 115.22 | 5.84 | 13.43 | 22.84 | -14.50 | -1.83 | -3.21 | -15.34 |
| 8.加工蔬菜 | 111.03 | 0.23 | 0.87 | -0.70 | -0.16 | 0.29 | -0.22 | 0.19 |
| 9.水果 | 141.19 | -7.04 | -8.94 | 0.48 | 9.18 | 5.55 | 2.92 | -1.41 |
| 10.加工水果 | 120.70 | -0.10 | 0.19 | -1.07 | 1.80 | 0.74 | 0.66 | 3.04 |
| 11.乳類 | 103.27 | 0.36 | -0.10 | -0.25 | 0.11 | 0.19 | -0.51 | -0.46 |
| 12.食用油 | 129.23 | -0.11 | 0.09 | -0.80 | 0.03 | 0.95 | 0.83 | -0.59 |
| 13.調味品 | 108.62 | 1.35 | -0.05 | -1.04 | -0.80 | 0.76 | -0.47 | 0.06 |
| 14.酒 | 103.91 | 1.83 | -0.12 | -0.49 | 1.03 | -0.90 | 1.60 | 0.46 |
| 15.非酒精性飲料及材料 | 107.43 | -1.22 | 1.12 | -1.54 | 0.81 | 0.80 | 0.82 | 1.98 |
| 16.調理食品 | 120.13 | -0.02 | 0.43 | -0.19 | 0.51 | 0.05 | 0.92 | 4.32 |
| 17.外食費 | 118.52 | 0.24 | 0.21 | 0.17 | 0.12 | 0.41 | -0.08 | 3.25 |
| 18.其他食品 | 114.08 | 0.35 | 0.26 | -1.71 | 0.88 | 0.84 | 0.34 | 2.12 |
| 二.衣著類 | 103.31 | -1.34 | -0.42 | -1.57 | 0.10 | 8.90 | -1.81 | 0.27 |
| 1.成衣 | 104.08 | -1.91 | -0.84 | -1.31 | 0.26 | 12.58 | -2.50 | 0.54 |
| 2.鞋類 | 100.38 | 0.53 | 0.65 | -2.92 | 0.97 | 0.58 | -0.02 | 0.75 |
| 3.衣著服務及配件 | 104.09 | -1.68 | 0.38 | 0.07 | -3.75 | 0.00 | -0.07 | -3.66 |
| 三.居住類 | 108.92 | 1.50 | 0.36 | 0.23 | 0.00 | -0.87 | 0.01 | 1.69 |
| 1.房租 | 109.07 | 0.21 | 0.45 | 0.33 | 0.02 | 0.03 | 0.12 | 1.54 |
| 2.住宅維修費 | 119.79 | -0.03 | 0.27 | 0.02 | -0.03 | -0.01 | 0.03 | 1.92 |
| 3.家庭用品 | 103.71 | -0.34 | 0.21 | 0.02 | -0.12 | 0.27 | -0.48 | -0.40 |
| 4.家庭管理費用 | 116.84 | 2.81 | 0.00 | 0.00 | 0.00 | 0.64 | -0.60 | 5.66 |
| 5.水電燃氣 | 107.67 | 16.67 | 0.00 | 0.00 | 0.08 | -11.21 | 0.30 | 4.23 |
| 四.交通及通訊類 | 100.37 | 0.43 | 0.37 | -0.07 | -0.60 | -0.18 | 0.31 | -1.40 |
| 1.交通及通訊設備 | 96.09 | -0.32 | -0.11 | -0.32 | -2.29 | -0.45 | 0.46 | -3.81 |
| 2.油料費 | 99.65 | -0.53 | 1.18 | 0.79 | 0.54 | -1.22 | 0.74 | -4.73 |
| 3.交通服務及維修零件 | 101.99 | 1.08 | 0.28 | -0.25 | -0.30 | 0.29 | 0.11 | 0.86 |
| 五.醫藥保健類 | 111.78 | 0.10 | 0.13 | -0.18 | -0.10 | -0.13 | -0.05 | 2.19 |
| 1.醫療費用 | 117.55 | 0.00 | 0.00 | 0.00 | 0.00 | 0.00 | 0.00 | 3.32 |
| 2.藥品及保健食品 | 106.29 | -0.40 | 0.23 | -0.25 | -0.83 | -0.31 | -0.10 | 0.56 |
| 3.醫療保健器材 | 107.15 | 1.58 | 0.39 | -0.67 | 1.25 | -0.20 | -0.13 | 1.96 |
| 六.教養娛樂類 | 111.40 | 0.07 | 0.05 | -0.15 | 0.48 | 0.99 | -0.93 | 0.46 |
| 1.教養費用 | 105.67 | -0.06 | 0.06 | 0.00 | 0.43 | 0.17 | -0.04 | 0.80 |
| 2.娛樂費用 | 117.99 | 0.25 | 0.03 | -0.38 | 0.55 | 2.12 | -2.12 | 0.02 |
| 七.雜項類 | 110.95 | -0.43 | -0.53 | 0.40 | 0.78 | 0.52 | 0.70 | 3.39 |
| 1.香菸及檳榔 | 107.36 | -2.15 | -0.71 | 1.18 | -0.73 | 0.10 | 0.32 | 0.97 |
| 2.美容及衛生用品 | 101.21 | 0.82 | -1.51 | 0.17 | 0.01 | -3.21 | 2.02 | -0.36 |
| 3.個人隨身用品 | 142.14 | -1.04 | -0.48 | 0.61 | 4.62 | 4.27 | 2.41 | 16.39 |
| 4.個人服務 | 109.50 | -0.86 | 0.00 | 0.12 | 0.05 | 3.01 | -2.82 | 0.69 |
| 5.理容服務費 | 113.81 | 1.19 | 0.00 | 0.00 | 0.00 | -1.18 | 1.19 | 1.16 |
| 6.其他 | 102.48 | -0.04 | -0.08 | 0.12 | 0.03 | 0.06 | 0.00 | 0.15 |

註：1.由於受查者延誤或更正報價，本表所載資料於公布後3個月內均可能修正。

2.各月漲跌率(%)=本月指數/上月指數*100-100

3.本市110年基期消費者物價指數依新分類權數架構編算，歷史資料將依新基期分類架構回溯銜接。

附表2、高雄市消費者物價指數變動比較

基期：民國110年=100

| 類別 | | 114年11月 | 與上年同月 比較(%) | 114年(1至11月) 平均 | 與上年同期 比較(%) |
|------------|----------------|---------------|----------------|-------------------|----------------|
| 總指數 | | 110.66 | 0.89 | 109.81 | 1.61 |
| 商品性質分類 | 商品類 | 110.61 | 0.00 | 109.37 | 1.37 |
| | 非耐久性消費品 | 112.11 | -1.17 | 111.69 | 1.42 |
| | 半耐久性消費品 | 103.70 | 0.41 | 101.13 | -0.51 |
| | 耐久性消費品 | 111.39 | 3.87 | 108.58 | 2.90 |
| | 服務類 | 110.69 | 1.68 | 110.16 | 1.81 |
| | 外食費 | 118.52 | 3.25 | 117.34 | 3.17 |
| | 衣著服務 | 121.49 | 0.77 | 121.49 | 1.10 |
| | 居住服務 | 109.94 | 1.81 | 109.09 | 1.84 |
| | 交通及通訊服務 | 101.45 | 0.90 | 101.05 | 0.14 |
| | 醫藥保健服務 | 117.55 | 3.32 | 116.99 | 3.77 |
| 教養娛樂服務 | 113.05 | 0.59 | 113.03 | 1.84 | |
| 雜項服務 | 105.06 | 0.46 | 105.72 | 0.56 | |
| 特殊類 | 總指數(不含蔬菜水果) | 109.91 | 1.59 | 109.15 | 1.41 |
| | 總指數(不含蔬果及能源) | 110.25 | 1.73 | 109.32 | 1.60 |
| (不含頻度分租金) | 每月至少購買一次 | 116.10 | -0.08 | 114.96 | 2.14 |
| | 每季(不含每月)至少購買一次 | 108.58 | -0.19 | 108.26 | 1.02 |
| | 每季購買不到一次 | 109.38 | 1.61 | 108.48 | 1.55 |

註：1.由於受查者延誤或更正報價，本表所載資料於公布後3個月內均可能修正。

2.本市110年基期消費者物價指數依新分類權數架構編算，歷史資料將依新基期分類架構回溯銜接。

附表3、高雄市消費者物價指數依影響購買頻度分類
之漲跌較顯著項目

(114年11月與上年同月比較)

| 類別 | 漲跌率(%) | 顯著項目 |
|-----------------------------------|--------------------|--|
| (不含 購買 頻度 設算 分租 金) | 每月至少購買一次 | -0.08 番石榴(33.42%)、中式米食(4.00%)；香蕉(-51.94%)、甘藍菜(高麗菜)(-32.85%) |
| | 每季(不含每月) 至少購買一次 | -0.19 停車費(8.55%)、家庭用電(5.48%)；苦瓜(-40.13%)、白花椰菜(-34.35%) |
| | 每季購買不到一次 | 1.61 金飾及珠寶(32.42%)、住宅租金(1.53%)；女用內衣褲(-7.48%)、汽車(-4.23%) |

附表4、高雄市消費者物價指數之影響總指數漲跌較顯著項目

(114年11月與上年同月比較)

| 上漲項目 | 權數(%) | 漲幅(%) | 下跌項目 | 權數(%) | 跌幅(%) |
|-------|-------|-------|-----------------|-------|--------|
| 番石榴 | 0.19 | 33.42 | 香蕉 | 0.14 | -51.94 |
| 金飾及珠寶 | 0.98 | 32.42 | 苦瓜 | 0.05 | -40.13 |
| 病房自付費 | 0.63 | 13.56 | 白花椰菜 | 0.07 | -34.35 |
| 女褲(裙) | 0.71 | 10.31 | 玉米 | 0.12 | -33.59 |
| 豬肉 | 0.87 | 8.88 | 甘藍菜(高麗菜) | 0.30 | -32.85 |
| 停車費 | 0.62 | 8.55 | 菠菜 | 0.10 | -27.60 |
| 住宅管理費 | 1.01 | 5.92 | 其他葉菜(芥菜、茼蒿、油菜等) | 0.14 | -24.87 |
| 家庭用電 | 1.22 | 5.48 | 95無鉛汽油 | 2.29 | -4.82 |
| 中式米食 | 3.08 | 4.00 | 汽車 | 1.94 | -4.23 |
| 住宅租金 | 17.03 | 1.53 | 行動通訊費 | 1.71 | -2.21 |

附表5、高雄市營造工程物價指數變動比較

基期：民國110年=100

| 類別 | 114年 11月 | 114年 10月 | 與上月 比較(%) | 與上年同月 比較(%) | 114年(1至11月) 平均 | 與上年同期 比較(%) |
|------------|---------------|---------------|--------------|----------------|-------------------|----------------|
| 總指數 | 111.15 | 111.02 | 0.12 | 0.91 | 111.05 | 1.09 |
| 材料類 | 109.45 | 109.27 | 0.16 | 0.04 | 109.66 | 0.16 |
| 01水泥及其製品類 | 123.80 | 123.86 | -0.05 | 0.28 | 124.17 | 0.82 |
| 02砂石及級配類 | 104.09 | 103.48 | 0.59 | -0.30 | 103.87 | -0.54 |
| 03磚瓦瓷類 | 111.34 | 111.34 | 0.00 | 2.79 | 110.15 | 1.10 |
| 04金屬製品類 | 88.45 | 88.84 | -0.44 | -4.94 | 90.31 | -4.79 |
| 05木材及其製品類 | 104.66 | 104.66 | 0.00 | -0.83 | 105.37 | -2.97 |
| 06塑膠製品類 | 93.73 | 93.72 | 0.01 | 1.81 | 93.25 | 1.40 |
| 07油漆塗裝類 | 103.92 | 103.92 | 0.00 | 0.36 | 103.62 | 0.07 |
| 08機電設備類 | 126.85 | 124.82 | 1.63 | 5.04 | 124.12 | 4.76 |
| 09瀝青及其製品類 | 130.13 | 130.13 | 0.00 | 6.28 | 128.16 | 5.37 |
| 10雜項類 | 121.19 | 121.00 | 0.16 | 2.58 | 120.92 | 4.38 |
| 勞務類 | 114.75 | 114.74 | 0.01 | 2.67 | 114.01 | 3.03 |
| 11工資類 | 115.36 | 115.36 | 0.00 | 2.33 | 114.52 | 2.53 |
| 12機具設備租金類 | 113.78 | 113.74 | 0.04 | 3.33 | 113.24 | 4.02 |

註：1.由於受查者延誤或更正報價，本表所載資料於公布後3個月內均可能修正。

2.本市110年基期營造工程物價指數依新分類權數架構編算，歷史資料將依新基期分類架構回溯銜接。