

# 高雄市政府主計處新聞稿

## 113年10月份 高雄市物價指數變動概況

中華民國 113 年 11 月 6 日下午 4 時發布，並透過網際網路同步發送  
新聞聯繫人：經濟統計科 王妍榛科長 電話：(07)3314811

### 壹、消費者物價指數變動提要分析

113年10月份本市消費者物價總指數為109.53，較上月109.20上漲0.30%；另較上年同月107.43上漲1.95%。

本(10)月較上月上漲0.30%，主因冬季服飾新裝上市價高，及受山陀兒颱風豪雨影響，蔬菜(如芹菜、芥菜、甘藍菜)、水果(如香蕉、葡萄、香瓜)供量減少價揚，惟家庭用電本月起採非夏月電價，電價費率較上月為低價跌，折抵部分漲幅影響所致。

另較上年同月上漲1.95%，主係受到氣候變遷及本月颱風豪雨影響，蔬菜(如芹菜、苦瓜)、水果(如番石榴、香蕉)量少價漲，外食費反映食材、營運成本調漲，假牙及矯正費反映材料、人力成本價揚，金飾及珠寶隨國際金價行情上漲，加上住宅租金隨行情調漲影響所致。(詳附表1、2及圖1、2)

圖1、113年10月高雄市消費者物價指數月增率

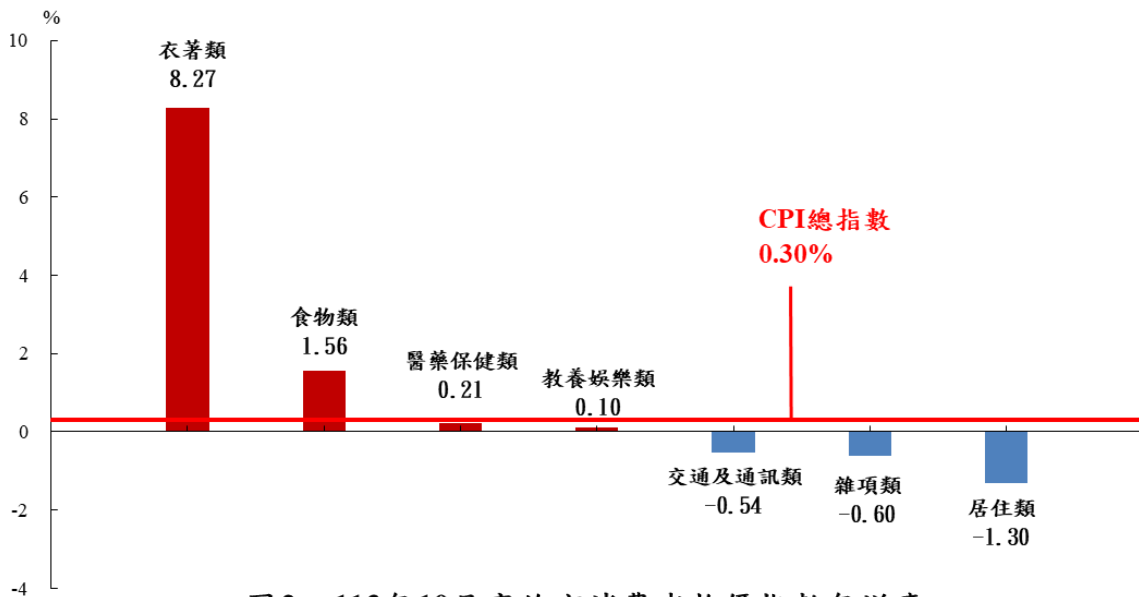
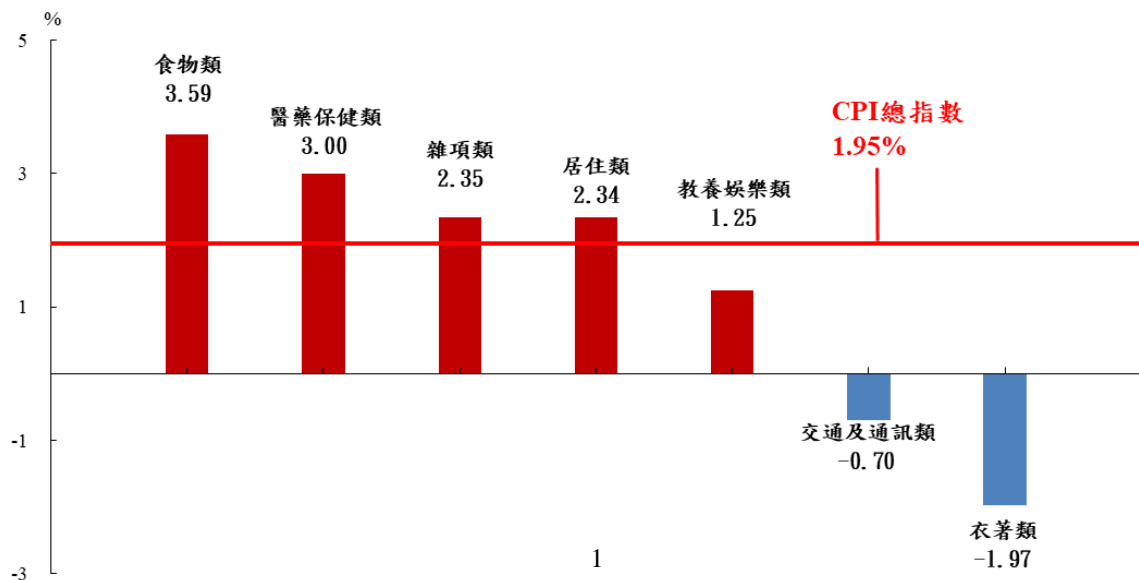


圖2、113年10月高雄市消費者物價指數年增率



# 高雄市政府主計處新聞稿

## 113年10月份 高雄市物價指數變動概況

在購買頻度別部分，以「每季(不含每月)至少購買1次」(較不常購買)較上年同月上漲2.34%最多，「每月至少購買1次」(經常購買)上漲2.12%次之，「每季購買不到1次」(較少購買)上漲1.56%再次之。

另若總指數扣除易受季節影響波動較大之蔬菜水果，較上年同月上漲1.63%，若再剔除易受短期干擾波動之能源後(即核心物價指數)則上漲1.81%。(詳附表2、3)

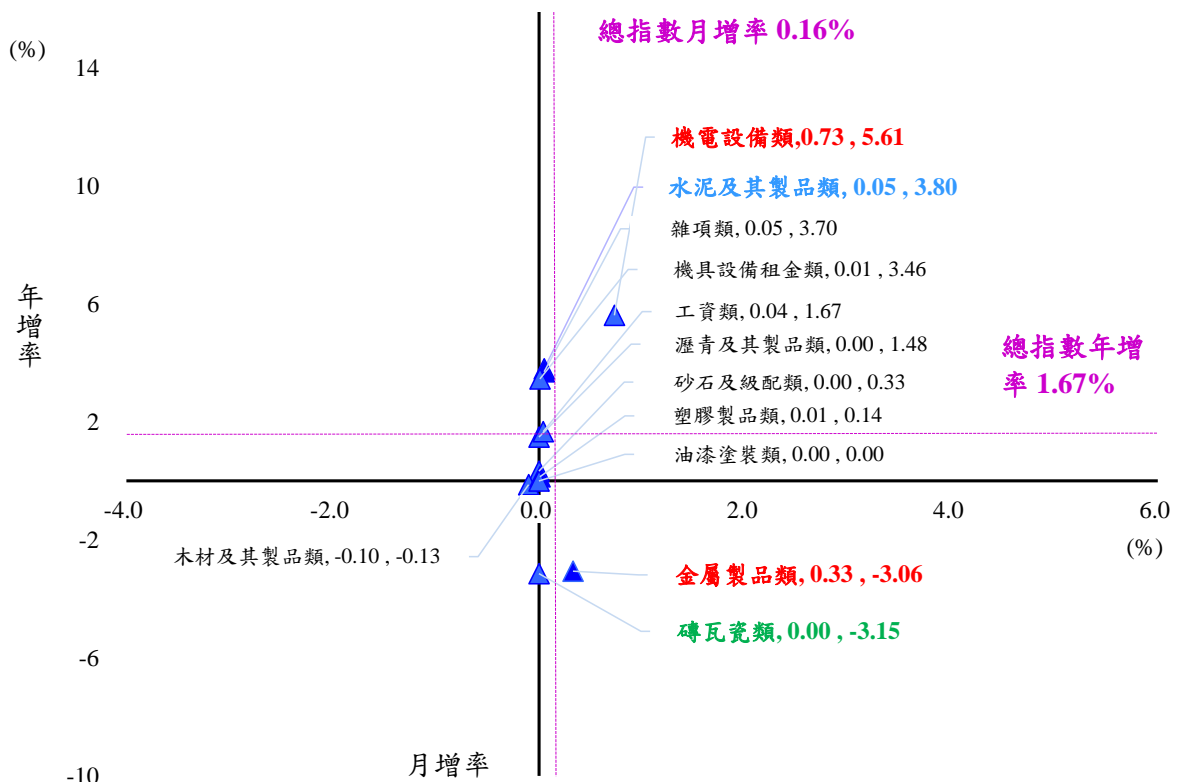
本年(1至10月)總指數平均為107.91，較上年同期上漲1.88%，其中商品類上漲1.75%，服務類上漲1.99%；若扣除蔬菜水果，上漲1.67%，若再剔除能源後(即核心物價指數)則上漲1.73%。

### 貳、營造工程物價指數變動提要分析

本月營造工程物價總指數為110.06，較上月109.88上漲0.16%，主因電線電纜反映國際原物料銅價格，機電設備類上漲，鋼筋反映原物料國際廢鋼價格，金屬製品類上漲影響所致。另較上年同月上漲1.67%，主因機電設備類、水泥及其製品類仍價高，及產業用電費率調漲；惟金屬製品類、磚瓦瓷類價跌，折抵部分漲幅影響所致。(詳附表5、圖3)

本年(1至10月)總指數平均為109.82，較上年同期上漲1.69%，以水泥及其製品類上漲5.21%最多，機電設備類上漲4.43%次之。

圖3、113年10月高雄市營造工程物價指數月增率及年增率



備註:上表中二維象限圖橫軸(X軸)為月增率、縱軸(Y軸)為年增率，各類別名稱後第1個數值為其月增率(X座標)，第2個數值為其年增率(Y座標)。如：以水泥及其製品類為例，0.05(X軸)表該類月增率、3.80(Y軸)表該類年增率。

附表1、高雄市消費者物價各大中類指數變動比較表

基期：民國110年=100

民國113年5月至113年10月

類 別	113年10月 指 數	最近六個月各月漲跌率(%)						113年10月 指數與 上年同月 比較(%)
		5月	6月	7月	8月	9月	10月	
總指數	109.53	0.30	0.33	0.23	0.82	0.22	0.30	1.95
一.食物類	118.26	1.07	0.13	0.73	3.41	-0.01	1.56	3.59
1.穀類及其製品	112.80	0.43	0.17	-0.19	-0.72	0.59	-0.02	2.32
2.肉類	119.52	0.39	0.88	0.46	0.29	0.83	0.18	2.88
3.肉類製品	118.59	-0.66	0.67	-0.31	-0.24	-0.46	1.55	3.36
4.蛋類	116.89	-3.57	-5.67	-3.20	4.47	-1.33	-4.29	-18.77
5.水產品	111.79	0.43	-0.27	-1.20	-0.06	0.47	0.79	1.91
6.加工水產品	109.95	-0.93	1.19	0.27	0.02	-0.32	-0.24	1.91
7.蔬菜	134.63	10.83	-3.17	7.08	22.98	-8.76	10.08	6.64
8.加工蔬菜	111.52	-0.08	0.04	-0.02	0.41	0.52	-0.96	0.40
9.水果	141.11	-3.53	5.06	-0.88	8.74	12.22	2.22	8.33
10.加工水果	116.94	0.48	-1.04	-0.66	0.26	0.67	-0.17	2.57
11.乳類	104.27	0.66	-0.18	0.06	0.11	-0.04	0.26	-0.02
12.食用油	129.07	0.63	5.79	0.25	1.86	-0.10	0.02	16.53
13.調味品	109.81	-0.59	0.99	-1.08	-1.89	1.55	2.43	2.21
14.酒	103.15	-0.53	0.68	-0.62	0.28	-0.03	-1.21	1.90
15.非酒精性飲料及材料	105.74	0.95	0.16	0.35	-0.57	-0.01	0.37	1.19
16.調理食品	114.71	-0.08	-0.03	0.02	0.00	0.59	-0.05	1.86
17.外食費	114.88	0.44	0.03	0.33	0.50	-0.13	0.26	3.45
18.其他食品	111.19	0.58	-0.81	0.00	-1.46	3.98	0.42	3.24
二.衣著類	103.96	-0.50	-1.09	-0.61	-2.88	-0.27	8.27	-1.97
1.成衣	104.62	-1.06	-1.67	-0.46	-3.76	-0.30	11.83	-2.71
2.鞋類	100.64	0.52	0.89	-1.29	-1.05	-0.52	0.83	0.19
3.衣著服務及配件	107.07	1.74	-1.70	0.00	-0.03	0.60	-1.33	-0.89
三.居住類	107.15	0.31	1.38	0.14	0.25	0.26	-1.30	2.34
1.房租	107.40	0.09	0.20	0.18	0.40	0.23	0.01	2.44
2.住宅維修費	117.56	0.13	0.03	0.06	0.20	0.00	0.03	1.89
3.家庭用品	104.54	0.30	-0.29	0.24	-0.23	0.52	-0.28	0.23
4.家庭管理費用	110.58	4.34	0.14	-0.32	0.00	0.49	-0.49	6.16
5.水電燃氣	103.13	0.00	16.74	0.00	0.00	0.00	-14.34	3.18
四.交通及通訊類	102.02	-0.09	-0.05	-0.01	0.36	-0.35	-0.54	-0.70
1.交通及通訊設備	99.99	-0.15	-0.01	-0.44	0.05	0.29	-0.27	-0.10
2.油料費	105.54	-0.67	-0.51	0.16	2.30	-1.56	-1.86	-4.59
3.交通服務及維修零件	101.14	0.17	0.11	0.11	-0.25	-0.14	-0.16	0.57
五.醫藥保健類	109.76	0.29	0.06	0.37	-0.27	-0.44	0.21	3.00
1.醫療費用	113.77	0.16	0.04	0.00	0.00	0.00	0.00	4.73
2.藥品及保健食品	106.50	0.71	0.01	1.32	-0.42	-1.76	0.32	1.07
3.醫療保健器材	105.76	-0.21	0.34	-0.50	-0.87	1.13	0.65	1.65
六.教養娛樂類	110.77	-0.79	0.72	0.01	-0.25	1.21	0.10	1.25
1.教養費用	104.68	0.23	-0.14	-0.52	-0.04	1.89	0.10	1.96
2.娛樂費用	117.91	-2.15	1.87	0.73	-0.53	0.29	0.12	0.31
七.雜項類	106.27	0.45	-0.54	0.05	-0.16	0.63	-0.60	2.35
1.香菸及檳榔	106.12	-0.53	-1.58	-0.37	-0.08	0.27	0.23	0.68
2.美容及衛生用品	99.83	0.45	-1.11	0.31	-0.93	1.37	-2.91	-2.60
3.個人隨身用品	118.90	1.74	-0.15	0.46	0.24	1.19	0.59	12.21
4.個人服務	108.75	1.93	-0.80	-0.92	0.00	0.79	-0.78	1.05
5.理容服務費	111.16	-1.13	1.14	0.78	0.00	0.00	-1.19	7.28
6.其他	102.29	0.02	0.00	0.02	-0.01	0.05	0.03	0.23

註：1.由於受查者延誤或更正報價，本表所載資料於公布後3個月內均可能修正。

2.各月漲跌率(%)=本月指數/上月指數\*100-100

3.本市110年基期消費者物價指數依新分類權數架構編算，歷史資料將依新基期分類架構回溯銜接。

附表2、高雄市消費者物價指數變動比較

基期：民國110年=100

類別		113年10月	與上年同月 比較(%)	113年(1至10月) 平均	與上年比較 (%)
<b>總指數</b>		<b>109.53</b>	<b>1.95</b>	<b>107.91</b>	<b>1.88</b>
商品性質分類	商品類	110.38	1.51	107.62	1.75
	非耐久性消費品	113.06	1.68	109.80	2.37
	半耐久性消費品	103.71	-1.11	101.48	-1.07
	耐久性消費品	106.89	3.32	105.35	2.09
	服務類	108.79	2.35	108.13	1.99
	外食費	114.88	3.45	113.64	3.16
	衣著服務	120.56	3.47	120.14	2.37
	居住服務	107.98	2.63	107.03	2.03
	交通及通訊服務	100.57	0.81	100.95	0.63
	醫藥保健服務	113.77	4.73	112.64	7.69
教養娛樂服務	112.02	1.60	110.85	0.44	
雜項服務	104.36	1.56	105.18	1.67	
特殊類	總指數(不含蔬菜水果)	108.12	1.63	107.58	1.67
	總指數(不含蔬果及能源)	108.27	1.81	107.53	1.73
(不含頻度分租金)	每月至少購買一次	115.83	2.12	112.19	2.87
	每季(不含每月)至少購買一次	109.05	2.34	107.01	2.38
	每季購買不到一次	107.43	1.56	106.75	1.20

註：1.由於受查者延誤或更正報價，本表所載資料於公布後3個月內均可能修正。

2.本市110年基期消費者物價指數依新分類權數架構編算，歷史資料將依新基期分類架構回溯銜接。

附表3、高雄市消費者物價指數依影響購買頻度分類  
之漲跌較顯著項目

(113年10月與上年同月比較)

類別	漲跌率(%)	顯著項目
(不含 購買頻度 設算 分租 金)	每月至少購買一次	2.12 番石榴(33.52%)、中式米食(4.96%)；雞蛋(-22.28%)、95無鉛汽油(-4.70%)
	每季(不含每月) 至少購買一次	2.34 芹菜(92.97%)、家庭用電(4.48%)；92無鉛汽油(-5.00%)、98無鉛汽油(-4.47%)
	每季購買不到一次	1.56 金飾及珠寶(27.27%)、住宅租金(2.45%)；保養品(-7.94%)、女褲(裙)(-7.65%)

附表4、高雄市消費者物價指數之影響總指數漲跌較顯著項目

(113年10月與上年同月比較)

上漲項目	權數(%)	漲幅(%)	下跌項目	權數(%)	跌幅(%)
芹菜	0.05	92.97	雞蛋	0.22	-22.28
番石榴	0.19	33.52	甘藍菜(高麗菜)	0.29	-12.89
香蕉	0.14	30.94	蘋果	0.33	-8.48
金飾及珠寶	0.98	27.27	保養品	1.03	-7.94
假牙及矯正費	0.79	13.85	女褲(裙)	0.71	-7.65
住宅管理費	1.01	6.57	國內旅遊團費	0.52	-5.99
中式米食	3.08	4.96	國外旅遊團費	0.60	-5.42
中式麵食	1.15	4.77	92無鉛汽油	0.43	-5.00
家庭用電	1.22	4.48	女用內衣褲	0.41	-4.76
住宅租金	17.03	2.45	95無鉛汽油	2.29	-4.70

附表5、高雄市營造工程物價指數變動比較

基期：民國110年=100

類別	113年 10月	113年 9月	與上月 比較(%)	與上年同月 比較(%)	113年(1至10月) 平均	與上年比較 (%)
<b>總指數</b>	<b>110.06</b>	<b>109.88</b>	<b>0.16</b>	<b>1.67</b>	<b>109.82</b>	<b>1.69</b>
<b>材料類</b>	109.32	109.08	0.22	1.37	109.50	1.46
01水泥及其製品類	123.47	123.41	0.05	3.80	123.13	5.21
02砂石及級配類	104.40	104.40	0.00	0.33	104.44	-0.09
03磚瓦瓷類	108.07	108.07	0.00	-3.15	109.02	1.96
04金屬製品類	92.86	92.55	0.33	-3.06	95.03	-2.91
05木材及其製品類	108.68	108.79	-0.10	-0.13	108.89	-1.65
06塑膠製品類	92.05	92.04	0.01	0.14	91.95	0.11
07油漆塗裝類	103.55	103.55	0.00	0.00	103.55	0.00
08機電設備類	120.36	119.49	0.73	5.61	118.26	4.43
09瀝青及其製品類	122.44	122.44	0.00	1.48	121.55	0.40
10雜項類	117.30	117.24	0.05	3.70	115.62	2.69
<b>勞務類</b>	111.64	111.61	0.03	2.26	110.55	2.16
11工資類	112.61	112.56	0.04	1.67	111.58	1.83
12機具設備租金類	109.96	109.95	0.01	3.46	108.74	2.80

註：1.由於受查者延誤或更正報價，本表所載資料於公布後3個月內均可能修正。

2.本市110年基期營造工程物價指數依新分類權數架構編算，歷史資料將依新基期分類架構回溯銜接。