

高雄市政府主計處新聞稿

113年6月份
高雄市物價指數變動概況

壹、消費者物價指數變動提要分析

113年6月份本市消費者物價總指數為107.83，較上月107.47上漲0.33%；另較上年同月105.70上漲2.02%。

本(6)月較上月上漲0.33%，主因本月起家庭用電實施夏月電價費率價漲，及適逢端午連假旅遊及娛樂活動暢旺，國外旅遊團費及旅館住宿費價揚，加上部分水果(如豐水梨、黑葉荔枝)適逢產季初上市價高，惟夏季服飾折扣促銷價跌，折抵部分漲幅影響所致。

另較上年同月上漲2.02%，主係受健保處方藥品自付費新制調整影響，醫療費用價漲，及受到氣候變遷影響，蔬菜(如甘藍菜)、水果(如荔枝、香蕉)量少價揚，外食費反映食材及營運成本調漲，金飾及珠寶隨國際金價行情上漲，加上住宅租金隨行情調漲影響所致。(詳附表1、2及圖1、2)

圖1、113年6月高雄市消費者物價指數月增率

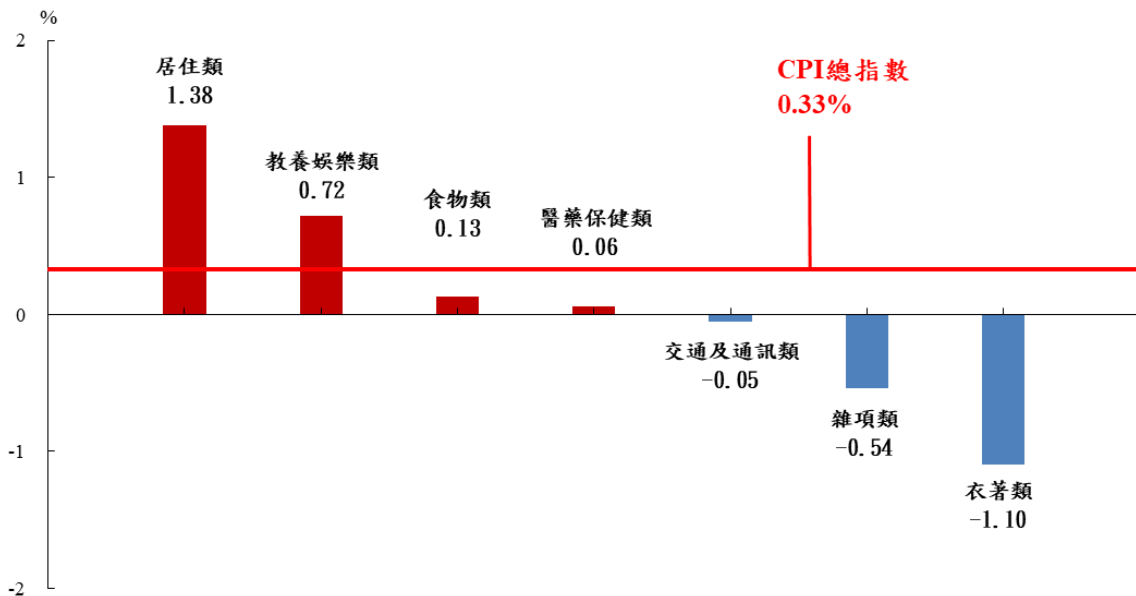
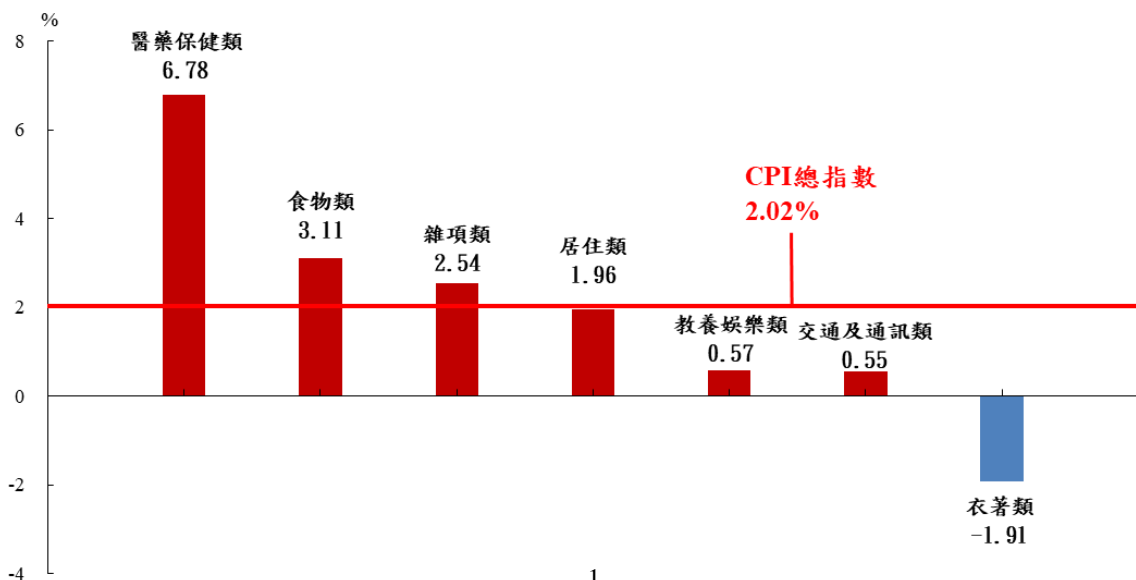


圖2、113年6月高雄市消費者物價指數年增率



高雄市政府主計處新聞稿

113年6月份
高雄市物價指數變動概況

在購買頻度別部分，以「每季(不含每月)至少購買1次」(較不常購買)較上年同月上漲3.35%最多，「每月至少購買1次」(經常購買)上漲2.77%次之，「每季購買不到1次」(較少購買)上漲1.14%再次之。

另若總指數扣除易受季節影響波動較大之蔬菜水果，較上年同月上漲1.79%，若再剔除易受短期干擾波動之能源後(即核心物價指數)則上漲1.74%。(詳附表2、3)

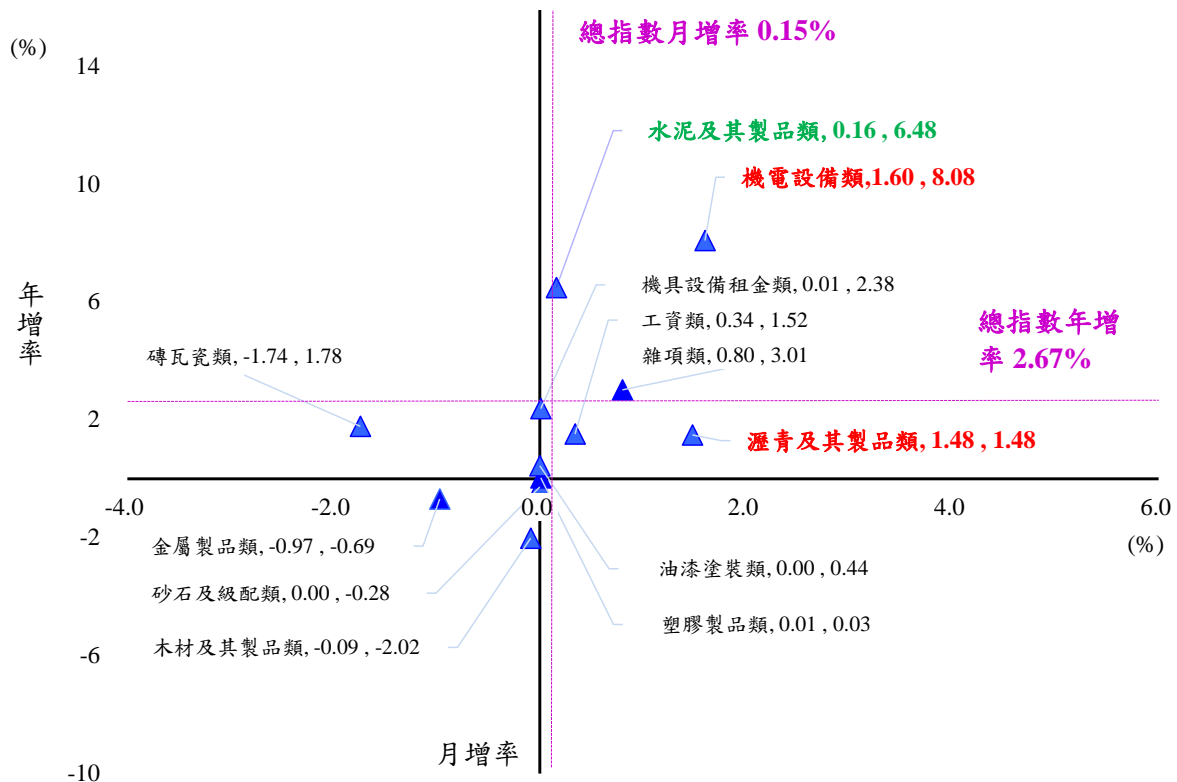
本年(1至6月)總指數平均為107.22，較上年同期上漲1.75%，其中商品類上漲1.64%，服務類上漲1.84%；若扣除蔬菜水果，上漲1.67%，若再剔除能源後(即核心物價指數)則上漲1.68%。

貳、營造工程物價指數變動提要分析

本月營造工程物價總指數為110.30，較上月110.13上漲0.15%，主因電線電纜反映國際原物料銅價格，機電設備類價漲，瀝青混凝土反映原物料砂石、工資成本，瀝青及其製品類價漲影響所致。另較上年同月上漲2.67%，主因機電設備類、水泥及其製品類價漲；惟木材及其製品類、金屬製品類價跌，折抵部分漲幅影響所致。(詳附表5、圖3)

本年(1至6月)總指數平均為109.64，較上年同期上漲1.58%，以磚瓦瓷類上漲6.18%最多，水泥及其製品類上漲5.93%次之。

圖3、113年6月高雄市營造工程物價指數月增率及年增率



備註:上表中二維象限圖橫軸(X軸)為月增率、縱軸(Y軸)為年增率，各類別名稱後第1個數值為其月增率(X座標)，第2個數值為其年增率(Y座標)。如：以機電設備類為例，1.60(X軸)表該類月增率、8.08(Y軸)表該類年增率。

附表1、高雄市消費者物價各大中類指數變動比較表

基期：民國110年=100

民國113年1月至113年6月

類 別	113年6月 指 數	最近六個月各月漲跌率(%)						113年6月 指數與 上年同月 比較(%)
		1月	2月	3月	4月	5月	6月	
總指數	107.83	-0.11	0.74	-0.75	0.44	0.30	0.33	2.02
一.食物類	111.79	-0.61	-0.56	-0.11	-0.27	1.07	0.13	3.11
1.穀類及其製品	113.19	0.99	0.25	0.36	0.11	0.43	0.17	3.12
2.肉類	117.44	0.20	-0.17	-1.08	0.09	0.39	0.88	2.91
3.肉類製品	117.97	0.17	-0.71	1.36	2.02	-0.66	0.67	3.97
4.蛋類	122.39	-0.56	2.00	-2.31	0.85	-3.57	-5.67	-14.05
5.水產品	111.80	1.83	0.61	-0.77	0.12	0.43	-0.27	2.56
6.加工水產品	110.24	-0.22	-0.05	0.54	0.25	-0.93	1.19	2.19
7.蔬菜	101.78	-7.73	-4.19	3.69	1.15	10.83	-3.17	6.98
8.加工蔬菜	111.58	-0.27	-0.44	0.75	0.02	-0.08	0.04	0.88
9.水果	114.34	-0.66	-4.38	-7.04	-6.80	-3.53	5.27	5.81
10.加工水果	116.83	-0.19	-2.02	2.83	1.09	0.48	-1.04	2.37
11.乳類	103.88	-0.28	-0.11	0.29	-0.41	0.67	-0.18	-0.35
12.食用油	126.50	-0.41	0.53	1.69	1.83	0.63	5.79	12.77
13.調味品	108.87	-0.99	-0.11	1.09	0.26	-0.51	0.99	3.14
14.酒	104.09	1.14	-2.52	2.64	0.54	-0.69	0.16	3.93
15.非酒精性飲料及材料	105.60	-0.44	0.09	-0.06	-0.66	0.95	0.17	0.57
16.調理食品	114.08	-0.28	-0.51	0.73	0.36	-0.08	-0.03	3.12
17.外食費	113.78	0.41	0.67	0.36	0.27	0.44	0.03	2.84
18.其他食品	108.06	-0.73	-0.09	0.51	0.24	0.58	-0.81	0.76
二.衣著類	99.75	-1.32	-1.40	-2.91	3.57	-0.49	-1.10	-1.91
1.成衣	97.97	-2.06	-2.15	-4.51	5.14	-1.06	-1.66	-2.85
2.鞋類	102.71	0.61	0.38	1.17	0.13	0.52	0.89	0.37
3.衣著服務及配件	107.89	0.34	0.74	0.23	-0.31	1.74	-1.70	0.19
三.居住類	107.86	0.15	0.41	0.18	0.39	0.31	1.38	1.96
1.房租	106.52	0.10	0.48	0.24	0.22	0.09	0.20	2.03
2.住宅維修費	117.14	0.24	1.11	0.06	0.04	0.06	0.03	1.47
3.家庭用品	104.31	-0.12	-0.52	0.89	-0.05	0.30	-0.26	-0.45
4.家庭管理費用	110.93	1.88	2.37	-2.32	0.00	4.34	0.14	4.63
5.水電燃氣	120.39	0.04	0.01	0.01	3.12	0.00	16.74	4.02
四.交通及通訊類	102.57	0.14	0.88	-0.47	-0.02	-0.09	-0.05	0.55
1.交通及通訊設備	100.36	1.18	0.34	-0.14	-0.16	-0.15	-0.01	-0.18
2.油料費	106.61	-1.09	0.23	1.14	0.08	-0.67	-0.51	1.64
3.交通服務及維修零件	101.58	0.18	1.36	-1.24	0.00	0.17	0.11	0.46
五.醫藥保健類	109.90	0.34	0.43	0.29	1.46	0.29	0.06	6.78
1.醫療費用	113.77	1.26	0.25	-0.13	3.15	0.16	0.04	11.75
2.藥品及保健食品	107.11	-1.43	0.91	0.98	-0.33	0.71	0.01	1.37
3.醫療保健器材	105.35	1.24	0.01	0.11	-0.09	-0.21	0.34	3.55
六.教養娛樂類	109.60	-0.08	1.88	-2.04	0.76	-0.79	0.72	0.57
1.教養費用	103.22	0.23	0.13	0.13	0.06	0.23	-0.14	0.81
2.娛樂費用	117.19	-0.50	4.22	-4.84	1.72	-2.15	1.87	0.25
七.雜項類	106.36	0.36	3.44	-2.38	0.80	0.45	-0.54	2.54
1.香菸及檳榔	106.07	0.79	0.25	-0.33	1.08	-0.53	-1.58	5.10
2.美容及衛生用品	102.06	0.00	-0.77	2.70	-0.74	0.45	-1.11	-0.82
3.個人隨身用品	116.00	-0.84	0.22	2.69	3.85	1.74	-0.15	7.07
4.個人服務	109.76	0.08	27.69	-21.69	0.79	1.93	-0.80	0.96
5.理容服務費	111.63	5.03	4.19	-2.71	0.00	-1.13	1.14	6.46
6.其他	102.20	0.01	0.00	0.05	0.01	0.02	0.00	0.24

註：1.由於受查者延誤或更正報價，本表所載資料於公布後3個月內均可能修正。

2.各月漲跌率(%)=本月指數/上月指數*100-100

3.本市110年基期消費者物價指數依新分類權數架構編算，歷史資料將依新基期分類架構回溯銜接。

附表2、高雄市消費者物價指數變動比較

基期：民國110年=100

類別		113年6月	與上年同月 比較(%)	113年(1至6月) 平均	與上年比較 (%)
總指數		107.83	2.02	107.22	1.75
商品性質分類	商品類	107.39	1.85	106.48	1.64
	非耐久性消費品	109.30	2.67	108.09	2.30
	半耐久性消費品	101.48	-1.80	101.88	-0.72
	耐久性消費品	105.85	2.33	104.76	1.53
	服務類	108.18	2.15	107.83	1.84
	外食費	113.78	2.84	113.01	3.11
	衣著服務	120.56	3.35	119.85	1.67
	居住服務	107.20	2.17	106.54	1.68
	交通及通訊服務	101.05	0.79	101.02	0.45
	醫藥保健服務	113.77	11.75	111.88	9.77
教養娛樂服務	110.63	0.56	110.59	-0.08	
雜項服務	104.63	1.42	105.60	1.75	
特殊類	總指數(不含蔬菜水果)	107.87	1.79	107.27	1.67
	總指數(不含蔬果及能源)	107.61	1.74	107.30	1.68
(不含頻度分租金)	每月至少購買一次	111.08	2.77	110.77	3.13
	每季(不含每月)至少購買一次	107.66	3.35	105.53	2.15
	每季購買不到一次	106.88	1.14	106.63	0.99

註：1.由於受查者延誤或更正報價，本表所載資料於公布後3個月內均可能修正。

2.本市110年基期消費者物價指數依新分類權數架構編算，歷史資料將依新基期分類架構回溯銜接。

附表3、高雄市消費者物價指數依影響購買頻度分類
之漲跌較顯著項目

(113年6月與上年同月比較)

類別	漲跌率(%)	顯著項目
(不含 購買 頻度 計算 租金)	每月至少購買一次	2.77 其他自付費(處方藥品自付費、手術費及檢驗費等)(59.61%)、中式米食(3.71%)；雞蛋(-16.71%)、蘋果(-16.41%)
	每季(不含每月)至少購買一次	3.35 香菸(5.71%)、家庭用電(5.21%)；女上衣(-3.70%)、網際網路費(-1.01%)
	每季購買不到一次	1.14 金飾及珠寶(21.56%)、住宅租金(2.04%)；國內旅遊團費(-11.86%)、女褲(裙)(-8.04%)

附表4、高雄市消費者物價指數之影響總指數漲跌較顯著項目

(113年6月與上年同月比較)

上漲項目	權數(%)	漲幅(%)	下跌項目	權數(%)	跌幅(%)
荔枝	0.12	73.52	鳳梨	0.16	-20.59
其他自付費(處方藥品自付費、手術費及檢驗費等)	0.24	59.61	雞蛋	0.22	-16.71
甘藍菜(高麗菜)	0.23	39.86	蘋果	0.20	-16.41
金飾及珠寶	0.98	21.56	女外套	0.28	-12.32
假牙及矯正費	0.79	13.85	國內旅遊團費	0.52	-11.86
國外旅遊團費	0.60	8.35	電視機	0.17	-11.75
香菸	2.21	5.71	女褲(裙)	0.71	-8.04
家庭用電	1.22	5.21	皮包及行李箱	0.77	-6.88
中式米食	3.08	3.71	冷暖氣設備	0.46	-4.35
住宅租金	17.03	2.04	女上衣	0.44	-3.70

附表5、高雄市營造工程物價指數變動比較

基期：民國110年=100

類別	113年 6月	113年 5月	與上月 比較(%)	與上年同月 比較(%)	113年(1至6月) 平均	與上年比較 (%)
總指數	110.30	110.13	0.15	2.67	109.64	1.58
材料類	110.16	110.03	0.12	3.10	109.49	1.35
01水泥及其製品類	123.55	123.35	0.16	6.48	122.88	5.93
02砂石及級配類	104.40	104.40	0.00	-0.28	104.46	-0.23
03磚瓦瓷類	106.21	108.09	-1.74	1.78	110.21	6.18
04金屬製品類	94.99	95.92	-0.97	-0.69	96.05	-3.21
05木材及其製品類	108.91	109.01	-0.09	-2.02	108.93	-2.47
06塑膠製品類	91.92	91.91	0.01	0.03	91.90	0.10
07油漆塗裝類	103.55	103.55	0.00	0.44	103.55	-0.22
08機電設備類	121.61	119.69	1.60	8.08	116.87	3.42
09瀝青及其製品類	122.44	120.65	1.48	1.48	120.95	-0.32
10雜項類	116.74	115.81	0.80	3.01	114.64	2.44
勞務類	110.67	110.42	0.23	1.80	110.02	2.09
11工資類	111.78	111.40	0.34	1.52	111.10	1.86
12機具設備租金類	108.71	108.70	0.01	2.38	108.14	2.56

註：1.由於受查者延誤或更正報價，本表所載資料於公布後3個月內均可能修正。

2.本市110年基期營造工程物價指數依新分類權數架構編算，歷史資料將依新基期分類架構回溯銜接。