

高雄市政府主計處新聞稿

113年1月份
高雄市物價指數變動概況

壹、消費者物價指數變動提要分析

113年1月份本市消費者物價總指數為106.70，較上月106.81下跌0.10%；另較上年同月105.82上漲0.83%。

本(1)月較上月下跌0.10%，主因成衣服飾優惠折扣較上月為多價跌，部分蔬菜(如番茄、甘藍菜)、水果(如木瓜、小番茄)盛產供量充裕價跌，及旅館住宿費反映元旦連續假期結束需求減少價跌，惟假牙及矯正費、理容服務費反映材料及營運成本價揚，折抵部分跌幅影響所致。

另較上年同月上漲0.83%，主因醫療費用受健保處方藥品自付費新制影響價漲，冬季服飾優惠折扣較上年同月為少價高，及受到氣候變遷影響，部分水果(如番石榴、香蕉)產量較上年同月為少價揚，加上住宅租金隨行情調漲影響所致。(詳附表1、2及圖1、2)

圖1、113年1月高雄市消費者物價指數月增率

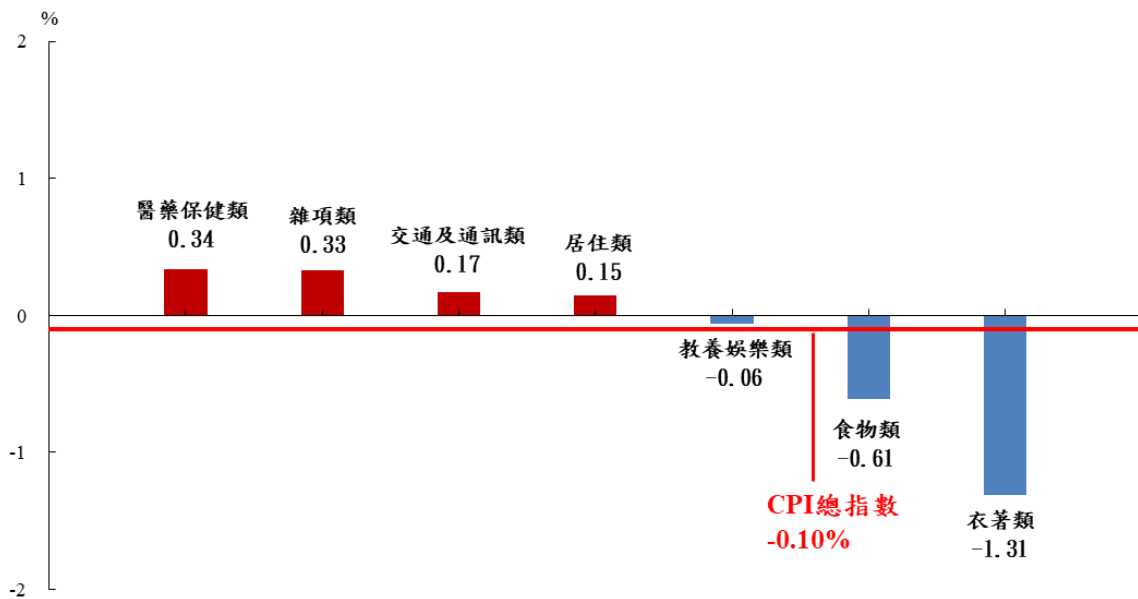
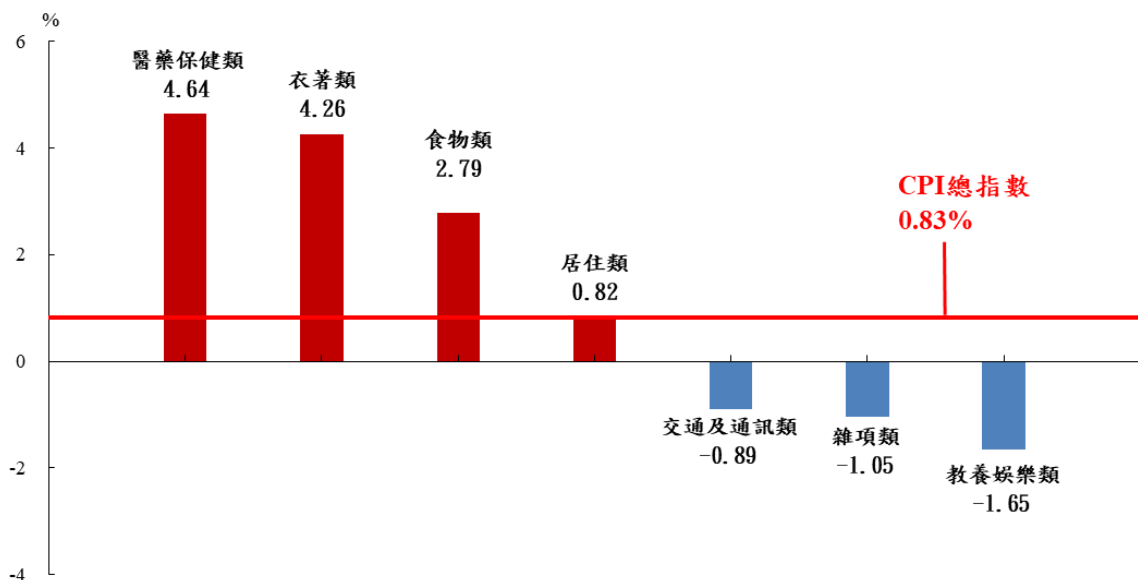


圖2、113年1月高雄市消費者物價指數年增率



高雄市政府主計處新聞稿

113年1月份 高雄市物價指數變動概況

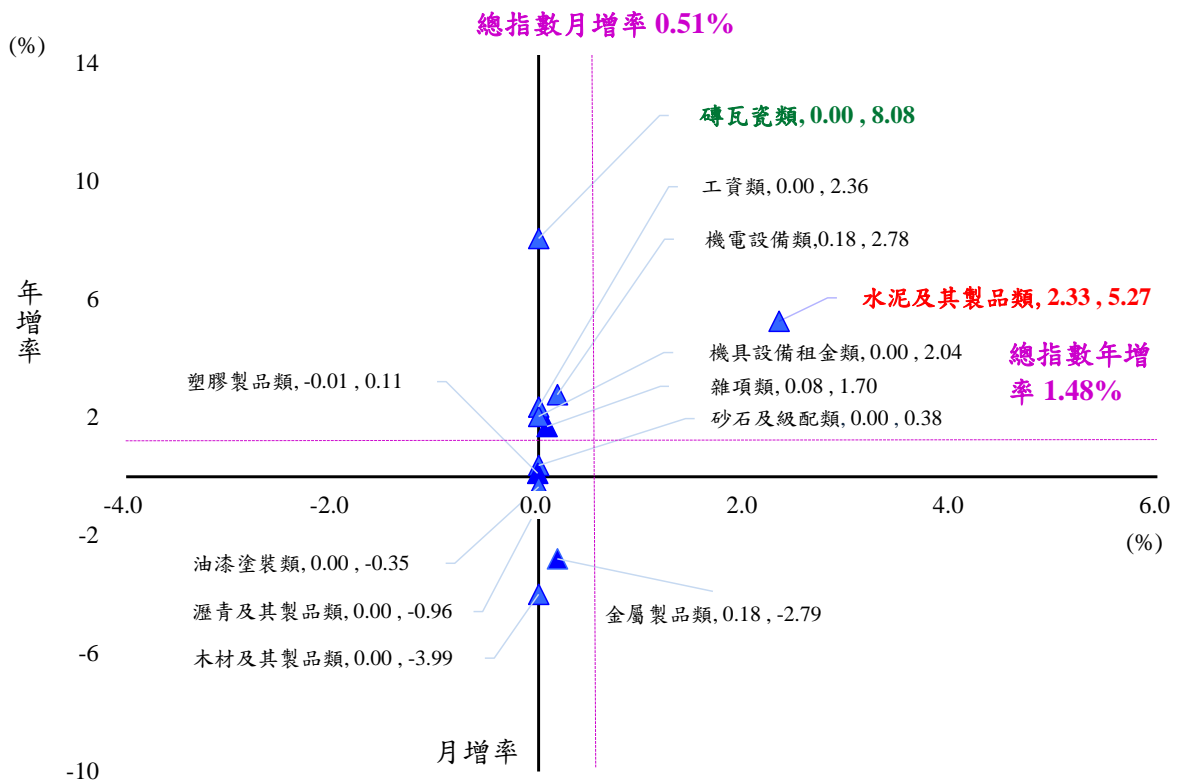
在購買頻度別部分，以「每月至少購買1次」(經常購買)較上年同月上漲3.15%最多，「每季(不含每月)至少購買1次」(較不常購買)上漲1.03%次之，「每季購買不到1次」(較少購買)下跌0.37%再次之。

另若總指數扣除易受季節影響波動較大之蔬菜水果，較上年同月上漲0.86%，若再剔除易受短期干擾波動之能源後(即核心物價指數)則上漲0.90%。(詳附表2、3)

貳、營造工程物價指數變動提要分析

本月營造工程物價總指數為109.11，較上月108.56上漲0.51%，主因預拌混凝土反映原物料爐石、砂石、飛灰價格上漲，加上運費及建置ESG認證等營運成本上漲，水泥及其製品類價漲影響所致。另較上年同月上漲1.48%，主因磚瓦瓷類、水泥及其製品類價漲；惟木材及其製品類、金屬製品類價跌，折抵部分漲幅影響所致。(詳附表5、圖3)

圖3、113年1月高雄市營造工程物價指數月增率及年增率



備註:上表中二維象限圖橫軸(X軸)為月增率、縱軸(Y軸)為年增率，各類別名稱後第1個數值為其月增率(X座標)，第2個數值為其年增率(Y座標)。如：以水泥及其製品類為例，2.33(X軸)表該類月增率、5.27(Y軸)表該類年增率。

附表1、高雄市消費者物價各大中類指數變動比較表

基期：民國110年=100

民國112年8月至113年1月

類 別	113年1月 指 數	最近六個月各月漲跌率(%)						113年1月 指數與 上年同月 比較(%)
		8月	9月	10月	11月	12月	1月	
總指數	106.70	0.68	0.45	0.35	-0.46	-0.12	-0.10	0.83
一.食物類	111.51	2.42	1.82	1.09	-1.01	-0.72	-0.61	2.79
1.穀類及其製品	111.72	-0.34	0.29	0.09	0.14	0.22	0.99	2.87
2.肉類	117.33	0.46	0.87	0.43	0.34	0.45	0.20	8.52
3.肉類製品	114.88	-0.26	0.54	0.62	0.06	-0.10	0.17	5.27
4.蛋類	134.02	-0.07	2.20	2.42	-5.07	-1.43	-0.47	4.93
5.水產品	111.67	0.69	0.28	0.91	-0.38	0.35	1.83	2.35
6.加工水產品	109.15	1.24	0.30	0.68	0.27	1.13	-0.23	3.04
7.蔬菜	94.37	19.02	4.52	3.04	-8.46	-11.50	-7.73	-13.77
8.加工蔬菜	111.31	-0.63	0.57	0.31	0.37	0.09	-0.25	2.82
9.水果	135.91	5.54	14.18	6.68	0.59	4.41	-0.66	21.30
10.加工水果	114.04	0.18	0.88	-0.16	1.26	0.11	-1.33	1.02
11.乳類	103.64	0.06	-0.92	0.35	-0.66	0.30	-0.26	-1.03
12.食用油	113.97	-1.85	-0.28	0.66	1.67	1.78	-0.56	2.94
13.調味品	107.04	-1.02	0.49	1.84	-1.79	2.45	-0.98	3.95
14.酒	104.02	-0.07	1.31	-0.09	1.22	0.38	1.14	4.05
15.非酒精性飲料及材料	105.21	0.17	0.86	-0.56	1.21	-0.20	-0.32	4.17
16.調理食品	113.62	-0.15	0.90	0.80	-0.20	1.32	-0.21	3.82
17.外食費	111.79	0.10	0.03	0.00	0.00	0.25	0.41	2.97
18.其他食品	107.44	-1.76	1.38	-0.03	0.39	0.25	-0.88	2.98
二.衣著類	102.24	-1.21	-0.21	6.64	-2.43	0.13	-1.31	4.26
1.成衣	102.51	-1.84	-0.05	9.28	-3.27	0.62	-2.04	6.66
2.鞋類	99.61	0.50	-1.27	0.80	-0.21	-1.24	0.62	-1.56
3.衣著服務及配件	107.18	-0.24	1.40	-0.74	-0.47	-0.65	0.34	-0.22
三.居住類	105.03	0.00	-0.03	-1.00	0.05	0.11	0.15	0.82
1.房租	105.22	0.18	0.00	0.17	0.01	0.26	0.10	0.62
2.住宅維修費	115.64	-0.10	0.03	0.02	-0.06	0.03	0.25	7.15
3.家庭用品	103.99	-0.35	-0.32	0.54	0.30	-0.53	-0.07	0.01
4.家庭管理費用	106.16	-1.71	0.44	-0.29	0.00	0.04	1.88	1.12
5.水電燃氣	99.99	0.12	0.00	-13.75	0.00	0.00	0.04	1.08
四.交通及通訊類	102.35	1.06	0.02	-0.67	-0.35	-0.20	0.17	-0.89
1.交通及通訊設備	100.48	0.45	-0.45	-0.28	-0.49	-0.29	1.18	-1.07
2.油料費	106.35	5.32	1.38	-3.00	-2.35	-0.48	-1.07	-0.55
3.交通服務及維修零件	101.24	-0.31	-0.32	0.12	0.48	-0.04	0.23	-0.92
五.醫藥保健類	107.19	0.10	-0.18	0.31	-0.01	0.26	0.34	4.64
1.醫療費用	110.01	0.00	0.00	0.00	0.00	0.00	1.27	7.77
2.藥品及保健食品	104.72	0.49	-0.86	-0.09	0.12	0.69	-1.42	1.28
3.醫療保健器材	105.17	-0.47	0.84	2.26	-0.29	0.13	1.24	2.30
六.教養娛樂類	109.08	-0.19	-0.82	1.24	-0.54	0.31	-0.06	-1.65
1.教養費用	102.76	-0.16	0.20	0.28	-0.08	-0.06	0.22	0.22
2.娛樂費用	116.59	-0.25	-2.16	2.54	-1.17	0.83	-0.46	-4.05
七.雜項類	104.56	-0.24	0.73	-0.38	0.22	0.15	0.33	-1.05
1.香菸及檳榔	107.26	1.00	2.47	0.16	0.23	0.74	0.79	5.71
2.美容及衛生用品	101.32	-0.04	1.30	-1.54	-0.36	-0.54	-0.26	-1.85
3.個人隨身用品	107.00	-2.33	-0.57	0.68	0.94	0.75	-0.71	3.74
4.個人服務	107.71	0.09	1.12	-1.10	0.00	0.00	0.08	-19.67
5.理容服務費	110.13	0.00	0.00	-1.18	1.20	0.00	5.03	4.81
6.其他	102.11	-0.03	0.03	0.05	0.04	0.01	0.00	0.96

註：1.由於受查者延誤或更正報價，本表所載資料於公布後3個月內均可能修正。

2.各月漲跌率(%)=本月指數/上月指數*100-100

3.本市110年基期消費者物價指數依新分類權數架構編算，歷史資料將依新基期分類架構回溯銜接。

附表2、高雄市消費者物價指數變動比較

基期：民國110年=100

類 別		113年1月	與上年同月 比較(%)
總 指 數		106.70	0.83
商 品 性 質 分 類	商品類	106.47	1.69
	非耐久性消費品	108.20	1.90
	半耐久性消費品	102.57	2.03
	耐久性消費品	103.69	0.65
	服務類	106.88	0.10
	外食費	111.79	2.97
	衣著服務	118.36	-0.12
	居住服務	105.67	0.92
	交通及通訊服務	100.62	-0.85
	醫藥保健服務	110.01	7.77
教養娛樂服務	110.16	-2.31	
雜項服務	103.84	-4.88	
特 分 殊 類	總指數(不含蔬菜水果)	106.49	0.86
	總指數(不含蔬果及能源)	106.60	0.90
(不 含 購 買 頻 度 分 租 金 類)	每月至少購買一次	110.76	3.15
	每季(不含每月)至少購買一次	105.05	1.03
	每季購買不到一次	105.93	-0.37

註：1.由於受查者延誤或更正報價，本表所載資料於公布後3個月內均可能修正。

2.本市110年基期消費者物價指數依新分類權數架構編算，歷史資料將依新基期分類架構回溯銜接

附表3、高雄市消費者物價指數依影響購買頻度分類
之漲跌較顯著項目

(113年1月與上年同月比較)

類別	漲跌率(%)	顯著項目
(不含 購買頻度 設定 分租 金)	每月至少購買一次	3.15 番石榴(129.20%)、其他自付費(處方藥品自付費、手術費及檢驗費等)(57.62%)；甘藍菜(高麗菜)(-25.31%)、其他葉菜(芥菜、茼蒿、油菜等)(-20.87%)
	每季(不含每月)至少購買一次	1.03 蓮霧(37.17%)、香菸(6.28%)；包心白菜(-42.49%)、計程車資(-7.46%)
	每季購買不到一次	-0.37 女褲(裙)(21.92%)、金飾及珠寶(12.80%)；其他個人照顧服務(不含醫療看護)(-17.96%)、旅館住宿費(-10.21%)

附表4、高雄市消費者物價指數之影響總指數漲跌較顯著項目
(113年1月與上年同月比較)

上漲項目	權數(%)	漲幅(%)	下跌項目	權數(%)	跌幅(%)
番石榴	0.14	129.20	包心白菜	0.06	-42.49
香蕉	0.12	92.90	嬰幼兒照顧服務	0.19	-30.54
其他自付費(處方藥品自付費、手術費及檢驗費等)	0.24	57.62	甘藍菜(高麗菜)	0.24	-25.31
女褲(裙)	0.71	21.92	其他葉菜(芥菜、茼蒿、油菜等)	0.23	-20.87
豬肉	0.87	12.99	其他個人照顧服務(不含醫療看護)	1.42	-17.96
金飾及珠寶	0.98	12.80	旅館住宿費	0.84	-10.21
雞肉	0.79	7.18	國外旅遊團費	0.60	-9.25
香菸	2.21	6.28	國內旅遊團費	0.52	-9.04
中式米食	3.08	4.61	皮包及行李箱	0.77	-5.61
住宅租金	17.03	0.61	汽車	1.94	-1.93

附表5、高雄市營造工程物價指數變動比較

基期：民國110年=100

類別	113年 1月	112年 12月	與上月 比較(%)	與上年同月 比較(%)
總指數	109.11	108.56	0.51	1.48
材料類	109.00	108.19	0.75	1.10
01水泥及其製品類	121.83	119.06	2.33	5.27
02砂石及級配類	104.36	104.36	0.00	0.38
03磚瓦瓷類	111.59	111.59	0.00	8.08
04金屬製品類	96.78	96.61	0.18	-2.79
05木材及其製品類	108.82	108.82	0.00	-3.99
06塑膠製品類	91.87	91.88	-0.01	0.11
07油漆塗裝類	103.55	103.55	0.00	-0.35
08機電設備類	114.46	114.25	0.18	2.78
09瀝青及其製品類	120.65	120.65	0.00	-0.96
10雜項類	113.21	113.12	0.08	1.70
勞務類	109.38	109.38	0.00	2.25
11工資類	110.82	110.82	0.00	2.36
12機具設備租金類	106.79	106.79	0.00	2.04

註：1.由於受查者延誤或更正報價，本表所載資料於公布後3個月內均可能修正。

2.本市110年基期營造工程物價指數依新分類權數架構編算，歷史資料將依新基期分類架構回溯銜接。