

高雄市政府主計處新聞稿

112年11月份 高雄市物價指數變動概況

壹、消費者物價指數變動提要分析

112年11月份本市消費者物價總指數為106.98，較上月107.44下跌0.43%；另較上年同月104.36上漲2.51%。

本(11)月較上月下跌0.43%，主因適逢百貨公司週年慶及購物節活動，成衣服飾優惠折扣較上月為多價跌，及本月氣候趨於穩定，部分蔬菜(如空心菜、甘藍菜)市場供量充裕價跌，加上旅館住宿費反映連續假期結束，需求減少價跌影響所致。

另較上年同月上漲2.51%，主因受到氣候變遷影響，水果(如番石榴、香蕉)、蔬菜(如番茄、玉米)產量較上年同月為少價高，蛋、豬肉業者反映飼料等成本價揚，醫療費用因健保處方藥品自付費新制價漲，加上冬季服飾優惠折扣較上年同月為少價高影響所致。(詳附表1、2及圖1、2)

圖1、112年11月高雄市消費者物價指數月增率

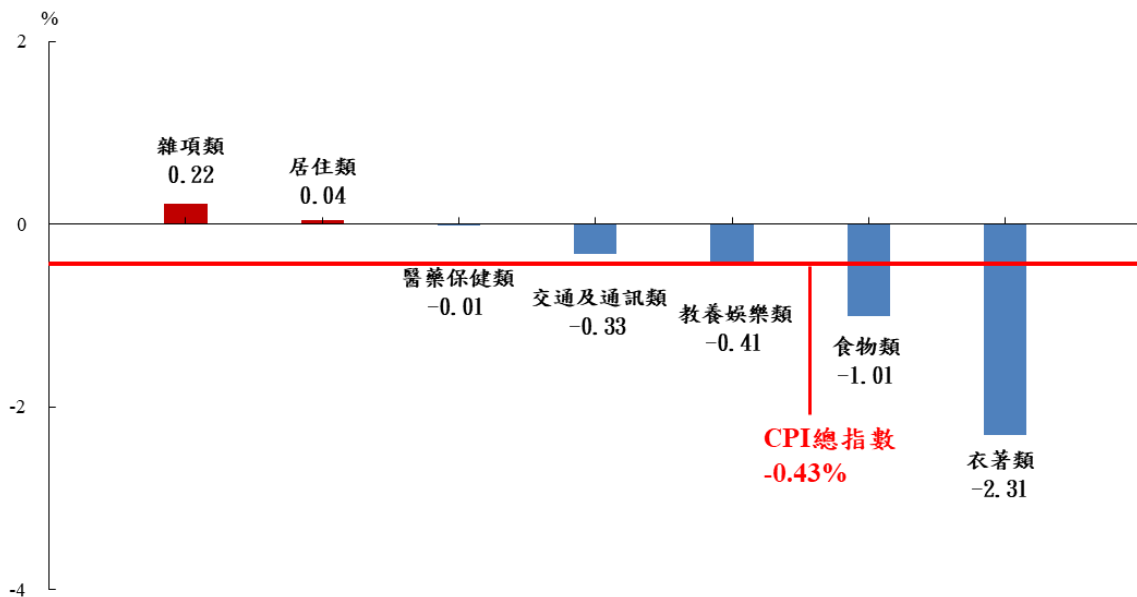
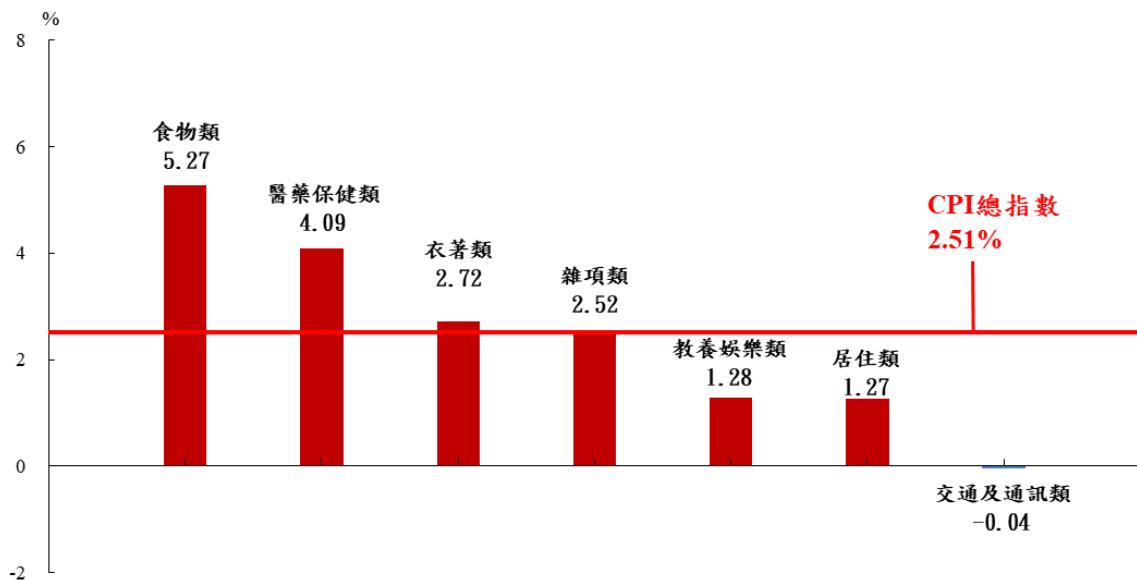


圖2、112年11月高雄市消費者物價指數年增率



高雄市政府主計處新聞稿

112年11月份 高雄市物價指數變動概況

在購買頻度別部分，以「每月至少購買1次」(經常購買)較上年同月上漲5.37%最多，「每季(不含每月)至少購買1次」(較不常購買)上漲2.81%次之，「每季購買不到1次」(較少購買)上漲1.41%再次之。

另若總指數扣除易受季節影響波動較大之蔬菜水果，較上年同月上漲2.02%，若再剔除易受短期干擾波動之能源後(即核心物價指數)則上漲2.06%。(詳附表2、3)

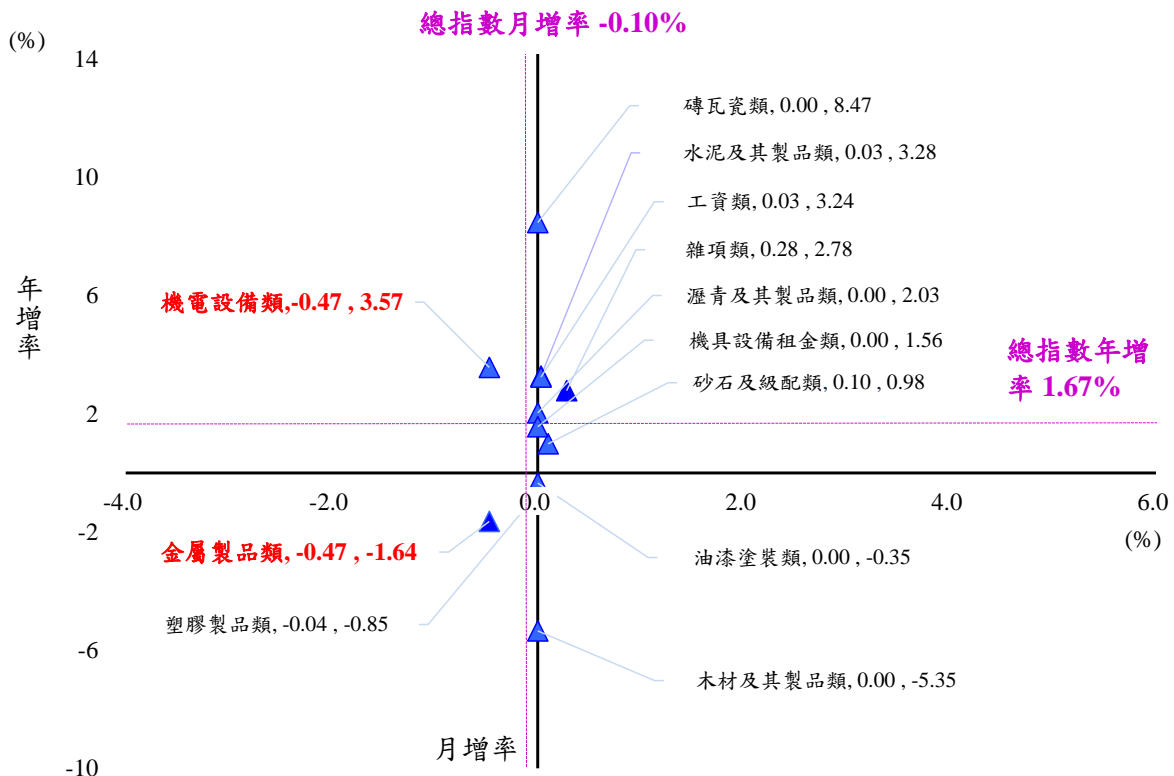
本年(1至11月)總指數平均為106.01，較上年同期上漲3.16%，其中商品類上漲2.67%，服務類上漲3.53%；若扣除蔬菜水果，上漲3.05%，若再剔除能源後(即核心物價指數)則上漲3.20%。

貳、營造工程物價指數變動提要分析

本月營造工程物價總指數為108.14，較上月108.25下跌0.10%，主因鋼筋及電線電纜分別反映原物料(廢)鋼鐵及銅成本下跌，金屬製品類及機電設備類價跌影響所致。另較上年同月上漲1.67%，主因磚瓦瓷類、機電設備類、水泥及其製品類價漲；惟木材及其製品類、金屬製品類價跌，折抵部分漲幅影響所致。(詳附表5、圖3)

本年(1至11月)總指數平均為108.01，較上年同期上漲1.50%，以瀝青及其製品類上漲9.36%最多，水泥及其製品類上漲6.01%次之。

圖3、112年11月高雄市營造工程物價指數月增率及年增率



備註：上表中二維象限圖橫軸(X軸)為月增率、縱軸(Y軸)為年增率，各類別名稱後第1個數值為其月增率(X座標)，第2個數值為其年增率(Y座標)。如：以金屬製品類為例，-0.47(X軸)表該類月增率、-1.64(Y軸)表該類年增率。

附表1、高雄市消費者物價各大中類指數變動比較表

基期：民國110年=100

民國112年6月至112年11月

類 別	112年11月 指 數	最近六個月各月漲跌率(%)						112年11月 指數與 上年同月 比較(%)
		6月	7月	8月	9月	10月	11月	
總指數	106.98	0.28	0.14	0.68	0.45	0.36	-0.43	2.51
一.食物類	113.01	0.21	-0.12	2.42	1.82	1.09	-1.01	5.27
1.穀類及其製品	110.40	-0.21	0.39	-0.34	0.29	0.09	0.15	2.04
2.肉類	116.56	1.05	0.02	0.46	0.87	0.43	0.34	9.33
3.肉類製品	114.81	-0.66	0.21	-0.26	0.54	0.62	0.06	4.90
4.蛋類	136.60	-3.30	-3.39	-0.07	2.20	2.42	-5.07	8.01
5.水產品	109.28	-0.71	-1.23	0.69	0.28	0.91	-0.38	3.68
6.加工水產品	108.18	-0.26	-2.18	1.24	0.30	0.68	0.27	5.50
7.蔬菜	115.57	2.63	3.53	19.02	4.52	3.04	-8.46	10.43
8.加工蔬菜	111.49	0.56	0.18	-0.63	0.57	0.31	0.37	2.37
9.水果	131.03	-1.96	-6.23	5.54	14.18	6.68	0.59	13.87
10.加工水果	115.45	0.20	-1.00	0.18	0.88	-0.16	1.26	0.86
11.乳類	103.62	-0.47	0.58	0.06	-0.92	0.36	-0.65	-1.08
12.食用油	112.61	0.89	0.21	-1.85	-0.28	0.66	1.67	0.26
13.調味品	105.36	0.02	0.48	-1.02	0.49	1.87	-1.96	1.45
14.酒	102.46	-0.95	-0.07	-0.07	1.31	-0.09	1.22	1.17
15.非酒精性飲料及材料	105.73	0.62	-0.94	0.17	0.86	-0.59	1.21	2.60
16.調理食品	112.38	0.36	0.24	-0.15	0.90	0.80	-0.20	3.24
17.外食費	111.05	0.24	0.24	0.10	0.03	0.00	0.00	3.65
18.其他食品	108.12	0.16	0.86	-1.76	1.38	-0.03	0.39	1.67
二.衣著類	103.54	-1.13	-0.80	-1.21	-0.21	6.58	-2.31	2.72
1.成衣	104.19	-1.48	-0.54	-1.84	-0.05	9.27	-3.10	5.09
2.鞋類	99.99	0.03	-1.86	0.50	-1.27	0.55	-0.21	-2.92
3.衣著服務及配件	107.52	-1.25	-0.09	-0.24	1.40	-0.74	-0.47	-0.24
三.居住類	104.75	1.30	0.00	0.00	-0.03	-0.99	0.04	1.27
1.房租	104.85	0.06	0.07	0.18	0.00	0.17	0.01	0.98
2.住宅維修費	115.31	0.87	0.00	-0.10	0.03	0.02	-0.06	6.91
3.家庭用品	104.63	0.24	-0.32	-0.35	-0.32	0.55	0.31	1.08
4.家庭管理費用	104.16	0.15	-0.20	-1.71	0.44	-0.29	0.00	2.48
5.水電燃氣	99.95	15.96	0.00	0.12	0.00	-13.75	0.00	1.11
四.交通及通訊類	102.43	0.02	0.31	1.06	0.02	-0.64	-0.33	-0.04
1.交通及通訊設備	99.60	-0.25	-0.17	0.45	-0.45	-0.28	-0.49	-1.74
2.油料費	108.02	-0.48	1.83	5.32	1.38	-3.00	-2.35	1.62
3.交通服務及維修零件	101.15	0.32	-0.03	-0.31	-0.32	0.16	0.54	0.06
五.醫藥保健類	106.63	-0.18	3.29	0.10	-0.18	0.39	-0.01	4.09
1.醫療費用	108.63	0.08	6.70	0.00	0.00	0.00	0.00	6.42
2.藥品及保健食品	105.73	-0.44	0.20	0.49	-0.86	0.13	0.11	2.23
3.醫療保健器材	103.74	-0.39	-0.36	-0.47	0.84	2.26	-0.29	1.92
六.教養娛樂類	109.00	0.02	0.17	-0.19	-0.82	1.29	-0.41	1.28
1.教養費用	102.59	0.12	-0.05	-0.16	0.20	0.28	-0.08	0.02
2.娛樂費用	116.65	-0.13	0.47	-0.25	-2.16	2.66	-0.88	2.74
七.雜項類	104.06	-0.25	-0.01	-0.24	0.73	-0.38	0.22	2.52
1.香菸及檳榔	105.64	-1.64	0.74	1.00	2.47	0.16	0.23	5.65
2.美容及衛生用品	102.13	0.98	-0.10	-0.04	1.30	-1.54	-0.36	1.14
3.個人隨身用品	106.96	-1.18	0.03	-2.33	-0.57	0.68	0.94	3.71
4.個人服務	107.62	-0.81	-1.10	0.09	1.12	-1.10	0.00	4.19
5.理容服務費	104.86	1.20	0.00	0.00	0.00	-1.18	1.20	2.47
6.其他	102.10	0.18	0.05	-0.03	0.03	0.05	0.04	1.01

註：1.由於受查者延誤或更正報價，本表所載資料於公布後3個月內均可能修正。

2.各月漲跌率(%)=本月指數/上月指數*100-100

3.本市110年基期消費者物價指數依新分類權數架構編算，歷史資料將依新基期分類架構回溯銜接。

附表2、高雄市消費者物價指數變動比較

基期：民國110年=100

類別		112年11月	與上年同月 比較(%)	112年(1至11月) 平均	與上年比較 (%)
總指數		106.98	2.51	106.01	3.16
商品性質分類	商品類	107.70	3.27	105.95	2.67
	非耐久性消費品	109.95	4.41	107.50	3.25
	半耐久性消費品	103.51	1.61	102.66	2.20
	耐久性消費品	103.42	0.83	103.21	0.89
	服務類	106.34	1.85	106.05	3.53
	外食費	111.05	3.65	110.24	4.17
	衣著服務	116.52	-1.67	117.29	3.22
	居住服務	105.21	1.33	104.92	2.42
	交通及通訊服務	100.41	-0.09	100.33	-0.45
	醫藥保健服務	108.63	6.42	104.97	3.44
教養娛樂服務	109.84	1.23	110.31	8.19	
雜項服務	102.98	1.58	103.41	1.99	
特殊類	總指數(不含蔬菜水果)	106.22	2.02	105.85	3.05
	總指數(不含蔬果及能源)	106.27	2.06	105.75	3.20
(不含頻度分租金)	每月至少購買一次	112.31	5.37	109.36	4.23
	每季(不含每月)至少購買一次	105.94	2.81	104.65	1.81
	每季購買不到一次	105.55	1.41	105.49	3.51

註：1.由於受查者延誤或更正報價，本表所載資料於公布後3個月內均可能修正。

2.本市110年基期消費者物價指數依新分類權數架構編算，歷史資料將依新基期分類架構回溯銜接。

附表3、高雄市消費者物價指數依影響購買頻度分類
之漲跌較顯著項目

(112年11月與上年同月比較)

類別	漲跌率(%)	顯著項目
(不含 購買 頻度 設定 分租 金)	每月至少購買一次	5.37 中式米食(4.81%)、其他自付費(處方藥品自付費、手術費及檢驗費等)(57.62%)；蘋果(-0.45%)、萵苣菜(-10.38%)
	每季(不含每月)至少購買一次	2.81 香菸(6.26%)、白花椰菜(15.07%)；捷運車票(-12.02%)、香瓜(-0.36%)
	每季購買不到一次	1.41 住宅租金(0.98%)、金飾及珠寶(13.82%)；皮包及行李箱(-6.33%)、汽車(-1.69%)

附表4、高雄市消費者物價指數之影響總指數漲跌較顯著項目

(112年11月與上年同月比較)

上漲項目	權數(%)	漲幅(%)	下跌項目	權數(%)	跌幅(%)
番石榴	0.19	75.62	洋蔥	0.06	-13.05
香蕉	0.14	73.93	捷運車票	0.17	-12.02
其他自付費(處方藥品自付費、手術費及檢驗費等)	0.24	57.62	萵苣菜	0.10	-10.38
甘藍菜(高麗菜)	0.30	21.31	皮包及行李箱	0.77	-6.33
其他蔬菜(菜豆、辣椒、冬瓜、扁蒲等)	0.22	18.83	冷暖氣設備	0.46	-3.95
豬肉	0.87	13.94	女鞋	0.55	-3.06
金飾及珠寶	0.98	13.82	鮮奶	0.54	-2.91
香菸	2.21	6.26	汽車	1.94	-1.69
中式米食	3.08	4.81	機車	1.16	-1.50
住宅租金	17.03	0.98	蘋果	0.33	-0.45

附表5、高雄市營造工程物價指數變動比較

基期：民國110年=100

類別	112年 11月	112年 10月	與上月 比較(%)	與上年同月 比較(%)	112年(1至11月) 平均	與上年比較 (%)
總指數	108.14	108.25	-0.10	1.67	108.01	1.50
材料類	107.66	107.84	-0.17	1.22	107.90	0.53
01水泥及其製品類	118.98	118.95	0.03	3.28	117.21	6.01
02砂石及級配類	104.16	104.06	0.10	0.98	104.49	1.77
03磚瓦瓷類	111.59	111.59	0.00	8.47	107.34	5.34
04金屬製品類	95.34	95.79	-0.47	-1.64	97.65	-6.55
05木材及其製品類	108.82	108.82	0.00	-5.35	110.55	-2.58
06塑膠製品類	91.88	91.92	-0.04	-0.85	91.85	-5.93
07油漆塗裝類	103.55	103.55	0.00	-0.35	103.55	0.32
08機電設備類	113.44	113.97	-0.47	3.57	113.25	4.16
09瀝青及其製品類	120.65	120.65	0.00	2.03	121.03	9.36
10雜項類	113.43	113.11	0.28	2.78	112.67	3.71
勞務類	109.19	109.17	0.02	2.68	108.30	3.35
11工資類	110.79	110.76	0.03	3.24	109.68	4.29
12機具設備租金類	106.28	106.28	0.00	1.56	105.82	1.63

註：1.由於受查者延誤或更正報價，本表所載資料於公布後3個月內均可能修正。

2.本市110年基期營造工程物價指數依新分類權數架構編算，歷史資料將依新基期分類架構回溯銜接。