

高雄市政府主計處新聞稿

112年10月份
高雄市物價指數變動概況

壹、消費者物價指數變動提要分析

112年10月份本市消費者物價總指數為107.44，較上月107.06上漲0.35%；另較上年同月104.30上漲3.01%。

本(10)月較上月上漲0.35%，主因冬季服飾新裝上市價高，及適逢國慶假期旅遊暢旺，娛樂費用(如國內、外旅遊團費、旅館住宿費等)價漲，惟家庭用電本(10)月起採非夏月電價，電價費率較上月為低價跌，折抵部分漲幅影響所致。

另較上年同月上漲3.01%，主因今年颱風豪雨影響蔬菜(如甘藍菜、白花椰菜)、水果(如奇異果、香蕉)生產量少價揚，蛋、豬肉業者反映成本與市場需求價揚，醫療費用因健保處方藥品自付費新制價漲，加上冬季服飾優惠折扣較上年同月為少價高影響所致。(詳附表1、2及圖1、2)

圖1、112年10月高雄市消費者物價指數月增率

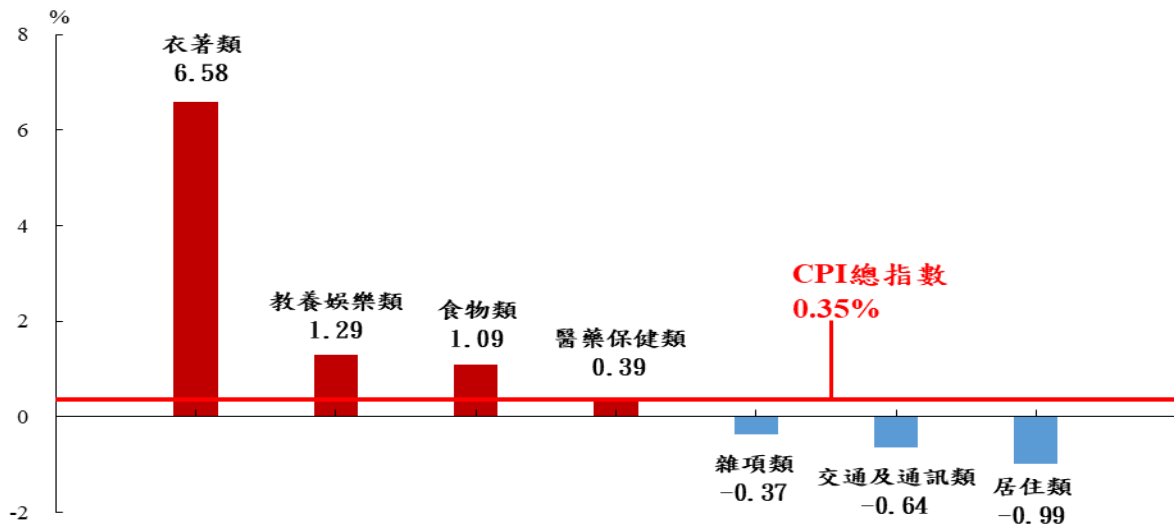
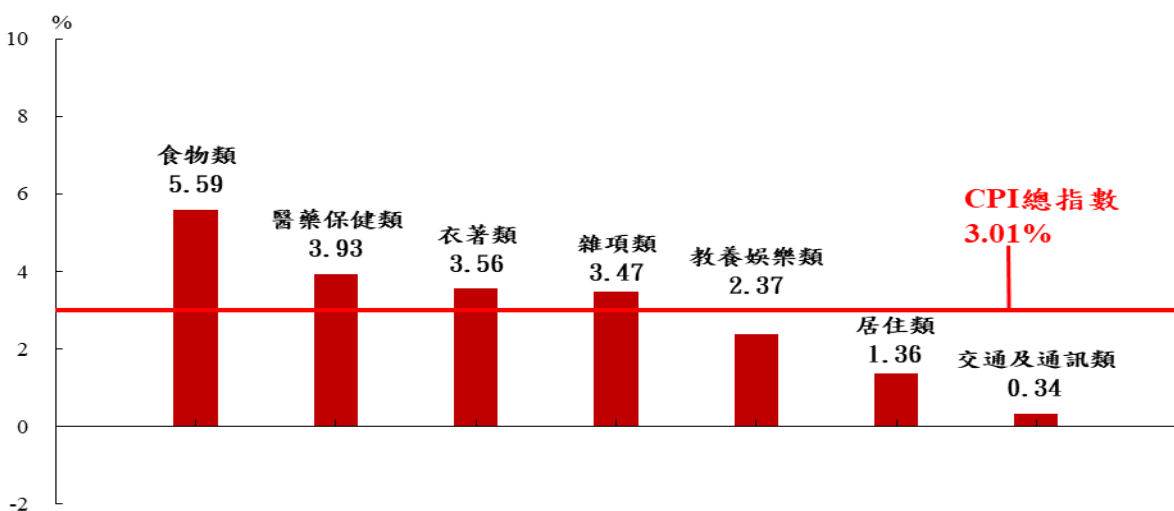


圖2、112年10月高雄市消費者物價指數年增率



高雄市政府主計處新聞稿

112年10月份 高雄市物價指數變動概況

在購買頻度別部分，以「每月至少購買1次」(經常購買)較上年同月上漲6.05%最多，「每季(不含每月)至少購買1次」(較不常購買)上漲2.44%次之，「每季購買不到1次」(較少購買)上漲2.24%再次之。

另若總指數扣除易受季節影響波動較大之蔬菜水果，較上年同月上漲2.44%，若再剔除易受短期干擾波動之能源後(即核心物價指數)則上漲2.41%。(詳附表2、3)

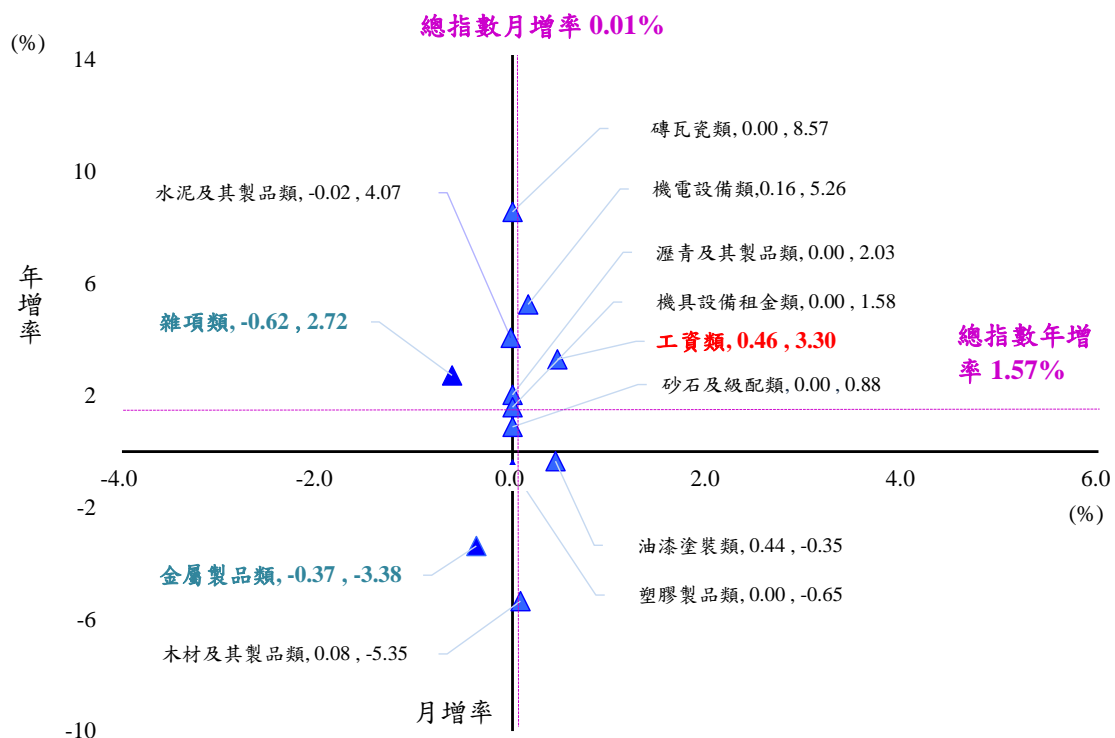
本年(1至10月)總指數平均為105.92，較上年同期上漲3.24%，其中商品類上漲2.62%，服務類上漲3.71%；若扣除蔬菜水果，上漲3.15%，若再剔除能源後(即核心物價指數)則上漲3.32%。

貳、營造工程物價指數變動提要分析

本月營造工程物價總指數為108.25，較上月108.24上漲0.01%，主係泥水工因市場缺工調漲工資，工資類上漲；惟鋼筋反映原物料廢鋼鐵行情價跌，金屬製品類下跌，及本月採用非夏月電價致施工用電費，雜項類價跌，折抵部分漲幅影響所致。另較上年同月上漲1.57%，主因磚瓦瓷類、機電設備類、水泥及其製品類價漲；惟金屬製品類、木材及其製品類價跌，折抵部分漲幅影響所致。(詳附表5、圖3)

本年(1至10月)總指數平均為108.00，較上年同期上漲1.48%，以瀝青及其製品類上漲10.14%最多，水泥及其製品類上漲6.29%次之。

圖3、112年10月高雄市營造工程物價指數月增率及年增率



備註:上表中二維象限圖橫軸(X軸)為月增率、縱軸(Y軸)為年增率,各類別名稱後第1個數值為其月增率(X座標),第2個數值為其年增率(Y座標)。如:以工資類為例,0.46(X軸)表該類月增率、3.30(Y軸)表該類年增率。

附表1、高雄市消費者物價各大中類指數變動比較表

基期：民國110年=100

民國112年5月至112年10月

類 別	112年10月 指 數	最近六個月各月漲跌率(%)						112年10月 指數與 上年同月 比較(%)
		5月	6月	7月	8月	9月	10月	
總指數	107.44	-0.26	0.28	0.14	0.68	0.46	0.35	3.01
一.食物類	114.16	0.28	0.21	-0.12	2.42	1.82	1.09	5.59
1.穀類及其製品	110.24	0.54	-0.21	0.39	-0.34	0.29	0.09	1.90
2.肉類	116.17	0.66	1.05	0.02	0.46	0.87	0.43	9.31
3.肉類製品	114.74	0.18	-0.66	0.21	-0.26	0.54	0.62	8.22
4.蛋類	143.90	-5.65	-3.30	-3.39	-0.07	2.20	2.42	12.02
5.水產品	109.70	0.80	-0.71	-1.23	0.69	0.28	0.91	3.26
6.加工水產品	107.89	-0.43	-0.26	-2.18	1.24	0.30	0.68	4.83
7.蔬菜	126.25	1.23	2.63	3.53	19.02	4.52	3.04	12.96
8.加工蔬菜	111.08	-0.32	0.56	0.18	-0.63	0.57	0.31	2.79
9.水果	130.26	-1.03	-1.96	-6.23	5.54	14.18	6.68	14.34
10.加工水果	114.01	0.21	0.20	-1.00	0.18	0.88	-0.16	0.67
11.乳類	104.30	0.11	-0.47	0.58	0.06	-0.92	0.36	-0.83
12.食用油	110.76	-0.47	0.89	0.21	-1.85	-0.28	0.66	-1.34
13.調味品	107.47	1.11	0.02	0.48	-1.02	0.49	1.87	2.89
14.酒	101.23	1.24	-0.95	-0.07	-0.07	1.31	-0.09	0.27
15.非酒精性飲料及材料	104.47	0.27	0.62	-0.94	0.17	0.86	-0.59	0.82
16.調理食品	112.61	0.10	0.36	0.24	-0.15	0.90	0.80	3.52
17.外食費	111.05	0.36	0.24	0.24	0.10	0.03	0.00	3.64
18.其他食品	107.71	0.04	0.16	0.86	-1.76	1.38	-0.02	1.79
二.衣著類	105.99	-1.15	-1.13	-0.80	-1.21	-0.21	6.58	3.56
1.成衣	107.52	-1.43	-1.48	-0.54	-1.84	-0.05	9.27	5.75
2.鞋類	100.20	-0.53	0.03	-1.86	0.50	-1.27	0.55	-2.42
3.衣著服務及配件	108.03	-0.30	-1.25	-0.09	-0.24	1.40	-0.74	0.54
三.居住類	104.71	-0.24	1.30	0.00	0.00	-0.03	-0.99	1.36
1.房租	104.84	-0.38	0.06	0.07	0.18	0.00	0.17	1.16
2.住宅維修費	115.38	0.06	0.87	0.00	-0.10	0.03	0.02	9.14
3.家庭用品	104.31	0.14	0.24	-0.32	-0.35	-0.32	0.55	0.28
4.家庭管理費用	104.16	0.05	0.15	-0.20	-1.71	0.44	-0.29	2.48
5.水電燃氣	99.95	0.00	15.96	0.00	0.12	0.00	-13.75	1.11
四.交通及通訊類	102.77	-0.83	0.02	0.31	1.06	0.02	-0.64	0.34
1.交通及通訊設備	100.09	-0.19	-0.25	-0.17	0.45	-0.45	-0.28	-0.98
2.油料費	110.62	-2.23	-0.48	1.83	5.32	1.38	-3.00	4.08
3.交通服務及維修零件	100.61	-0.56	0.32	-0.03	-0.31	-0.32	0.16	-0.48
五.醫藥保健類	106.64	0.17	-0.18	3.29	0.10	-0.18	0.39	3.93
1.醫療費用	108.63	0.00	0.08	6.70	0.00	0.00	0.00	6.42
2.藥品及保健食品	105.61	1.14	-0.44	0.20	0.49	-0.86	0.13	1.57
3.醫療保健器材	104.04	-1.45	-0.39	-0.36	-0.47	0.84	2.26	2.06
六.教養娛樂類	109.45	-1.50	0.02	0.17	-0.19	-0.82	1.29	2.37
1.教養費用	102.67	-0.04	0.12	-0.05	-0.16	0.20	0.28	0.17
2.娛樂費用	117.68	-3.38	-0.13	0.47	-0.25	-2.16	2.66	4.98
七.雜項類	103.84	0.62	-0.25	-0.01	-0.24	0.73	-0.37	3.47
1.香菸及檳榔	105.40	0.21	-1.64	0.74	1.00	2.47	0.16	5.44
2.美容及衛生用品	102.52	-0.83	0.98	-0.10	-0.04	1.32	-1.54	4.46
3.個人隨身用品	105.96	3.44	-1.18	0.03	-2.33	-0.57	0.68	7.56
4.個人服務	107.62	2.12	-0.81	-1.10	0.09	1.12	-1.10	4.19
5.理容服務費	103.62	-1.18	1.20	0.00	0.00	0.00	-1.18	2.55
6.其他	102.06	0.02	0.18	0.05	-0.03	0.03	0.05	0.97

註：1.由於受查者延誤或更正報價，本表所載資料於公布後3個月內均可能修正。

2.各月漲跌率(%)=本月指數/上月指數*100-100

3.本市110年基期消費者物價指數依新分類權數架構編算，歷史資料將依新基期分類架構回溯銜接。

附表2、高雄市消費者物價指數變動比較

基期：民國110年=100

類別		112年10月	與上年同月 比較(%)	112年(1至10月) 平均	與上年比較 (%)
總指數		107.44	3.01	105.92	3.24
商品性質分類	商品類	108.75	4.04	105.78	2.62
	非耐久性消費品	111.21	5.11	107.26	3.13
	半耐久性消費品	104.84	3.15	102.57	2.25
	耐久性消費品	103.47	1.17	103.19	0.90
	服務類	106.31	2.09	106.02	3.71
	外食費	111.05	3.64	110.16	4.22
	衣著服務	116.52	-1.67	117.36	3.73
	居住服務	105.21	1.60	104.90	2.54
	交通及通訊服務	99.81	-0.72	100.32	-0.48
	醫藥保健服務	108.63	6.42	104.60	3.14
教養娛樂服務	110.33	2.41	110.36	8.93	
雜項服務	102.76	1.55	103.45	2.03	
特殊類	總指數(不含蔬菜水果)	106.40	2.44	105.81	3.15
	總指數(不含蔬果及能源)	106.37	2.41	105.70	3.32
(不含頻度分租金)	每月至少購買一次	113.43	6.05	109.06	4.11
	每季(不含每月)至少購買一次	106.59	2.44	104.52	1.70
	每季購買不到一次	105.79	2.24	105.48	3.72

註：1.由於受查者延誤或更正報價，本表所載資料於公布後3個月內均可能修正。

2.本市110年基期消費者物價指數依新分類權數架構編算，歷史資料將依新基期分類架構回溯銜接。

附表3、高雄市消費者物價指數依影響購買頻度分類
之漲跌較顯著項目

(112年10月與上年同月比較)

類別	漲跌率(%)	顯著項目
(不含 購買 頻度 設定 分租 金)	每月至少購買一次	6.05 中式米食(4.81%)、其他自付費(處方藥品自付費、手術費及檢驗費等)(57.61%)；洋蔥(-8.59%)、包裝茶飲料(-7.14%)
	每季(不含每月)至少購買一次	2.44 香菸(6.09%)、白花椰菜(41.51%)；捷運車票(-12.02%)、公共汽車票(-10.12%)
	每季購買不到一次	2.24 住宅租金(1.16%)、國外旅遊團費(1.55%)；汽車(-1.53%)、女鞋(-2.92%)

附表4、高雄市消費者物價指數之影響總指數漲跌較顯著項目

(112年10月與上年同月比較)

上漲項目	權數(%)	漲幅(%)	下跌項目	權數(%)	跌幅(%)
其他自付費(處方藥品自付費、手術費及檢驗費等)	0.24	57.61	青蒜	0.03	-18.43
番石榴	0.19	42.02	童鞋	0.06	-12.27
甘藍菜(高麗菜)	0.29	23.09	捷運車票	0.17	-12.02
其他蔬菜(菜豆、辣椒、冬瓜、扁蒲等)	0.28	19.16	公共汽車票	0.16	-10.12
豬肉	0.87	14.30	洋蔥	0.06	-8.59
金飾及珠寶	0.98	13.81	蒜頭	0.08	-8.35
香菸	2.21	6.09	洗髮精、潤絲精	0.35	-5.91
中式米食	3.08	4.81	香瓜	0.07	-4.61
國外旅遊團費	0.60	1.55	女鞋	0.55	-2.92
住宅租金	17.03	1.16	汽車	1.94	-1.53

附表5、高雄市營造工程物價指數變動比較

基期：民國110年=100

類別	112年 10月	112年 9月	與上月 比較(%)	與上年同月 比較(%)	112年(1至10月) 平均	與上年比較 (%)
總指數	108.25	108.24	0.01	1.57	108.00	1.48
材料類	107.83	107.98	-0.14	1.01	107.92	0.46
01水泥及其製品類	118.95	118.97	-0.02	4.07	117.03	6.29
02砂石及級配類	104.06	104.06	0.00	0.88	104.53	1.85
03磚瓦瓷類	111.59	111.59	0.00	8.57	106.92	5.02
04金屬製品類	95.79	96.15	-0.37	-3.38	97.88	-7.00
05木材及其製品類	108.82	108.73	0.08	-5.35	110.72	-2.31
06塑膠製品類	91.92	91.92	0.00	-0.65	91.85	-6.41
07油漆塗裝類	103.55	103.10	0.44	-0.35	103.55	0.39
08機電設備類	113.92	113.74	0.16	5.26	113.22	4.21
09瀝青及其製品類	120.65	120.65	0.00	2.03	121.06	10.14
10雜項類	113.11	113.81	-0.62	2.72	112.59	3.80
勞務類	109.17	108.84	0.30	2.72	108.21	3.42
11工資類	110.76	110.25	0.46	3.30	109.57	4.40
12機具設備租金類	106.28	106.28	0.00	1.58	105.78	1.64

註：1.由於受查者延誤或更正報價，本表所載資料於公布後3個月內均可能修正。

2.本市110年基期營造工程物價指數依新分類權數架構編算，歷史資料將依新基期分類架構回溯銜接。