

高雄市政府主計處新聞稿

112年9月份
高雄市物價指數變動概況

壹、消費者物價指數變動提要分析

112年9月份本市消費者物價總指數為107.06，較上月106.57上漲0.46%；另較上年同月103.62上漲3.32%。

本(9)月較上月上漲0.46%，主因接連颱風及豪雨影響蔬果生產，水果(如番石榴、香蕉)及部分蔬菜(如高麗菜)供量減少價揚，惟本(9)月因暑期假期旅遊旺季結束，國內旅遊需求減少價跌，折抵部分漲幅影響所致。

另較上年同月上漲3.32%，主因受疫情影響，上年娛樂費用(如國外旅遊團費、旅館住宿費等)基期較低，本月相對價高，另水果(如香蕉、番石榴)、蔬菜(如蔥、甘藍菜)受颱風豪雨影響量少價揚，肉類(如豬肉)及外食餐飲分別反映飼養及食材成本價漲，而醫療費用因健保處方藥品自付費新制價漲，加上香菸反映台灣菸酒公司調漲菸品價漲，油料費反映國際行情相較上年為高影響所致。(詳附表1、2及圖1、2)

圖1、112年9月高雄市消費者物價指數月增率

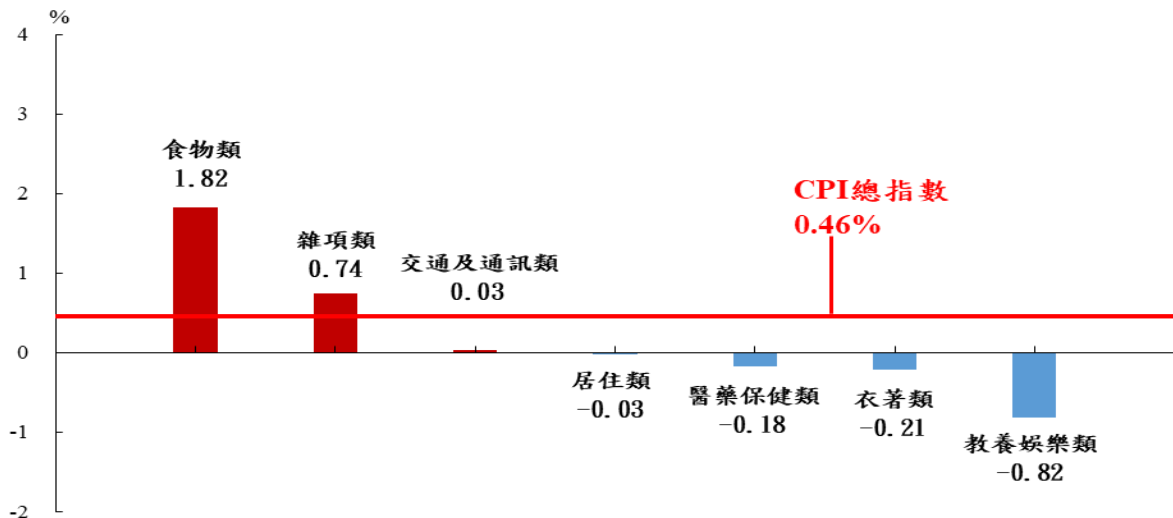
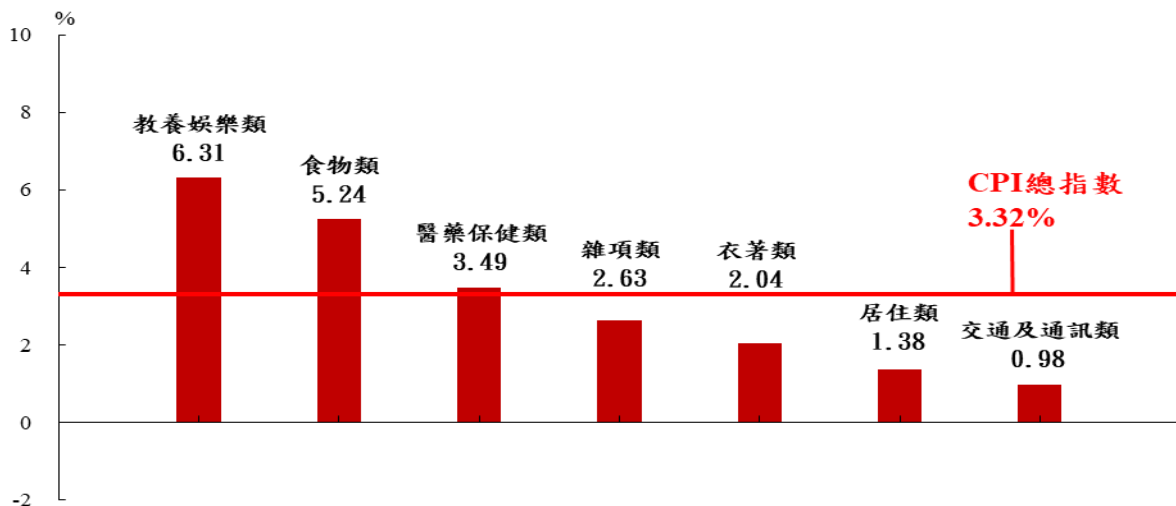


圖2、112年9月高雄市消費者物價指數年增率



高雄市政府主計處新聞稿

112年9月份
高雄市物價指數變動概況

在購買頻度別部分，以「每月至少購買1次」(經常購買)較上年同月上漲5.79%最多，「每季購買不到1次」(較少購買)上漲2.96%次之，「每季(不含每月)至少購買1次」(較不常購買)上漲2.87%再次之。

另若總指數扣除易受季節影響波動較大之蔬菜水果，較上年同月上漲2.93%，若再剔除易受短期干擾波動之能源後(即核心物價指數)則亦上漲2.80%。(詳附表2、3)


本年(1至9月)總指數平均為105.75，較上年同期上漲3.26%，其中商品類上漲2.46%，服務類上漲3.89%；若扣除蔬菜水果，上漲3.24%，若再剔除能源後(即核心物價指數)則上漲3.44%。

貳、營造工程物價指數變動提要分析

本月營造工程物價總指數為108.24，較上月108.07上漲0.16%，主因鋼筋、電線電纜及預拌混凝土反映原物料(廢)鋼鐵、銅及爐石等成本上漲，金屬製品類、機電設備類、水泥及其製品類價漲影響所致。另較上年同月上漲1.51%，主因磚瓦瓷類、機電設備類及水泥及其製品類價漲；惟金屬製品類、木材及其製品類較上年價低，折抵部分漲幅影響所致。(詳附表5、圖3)

本年(1至9月)總指數平均為107.97，較上年同期上漲1.48%，以瀝青及其製品類上漲11.13%最多，水泥及其製品類上漲6.55%次之。

圖3、112年9月高雄市營造工程物價指數月增率及年增率



備註：上表中二維象限圖橫軸(X軸)為月增率、縱軸(Y軸)為年增率，各類別名稱後第1個數值為其月增率(X座標)，第2個數值為其年增率(Y座標)。如：以水泥及其製品類為例，0.24(X軸)表該類月增率、4.76(Y軸)表該類年增率。

附表1、高雄市消費者物價各大中類指數變動比較表

基期：民國110年=100

民國112年4月至112年9月

類 別	112年9月 指 數	最近六個月各月漲跌率(%)						112年9月 指數與 上年同月 比較(%)
		4月	5月	6月	7月	8月	9月	
總指數	107.06	0.77	-0.26	0.28	0.14	0.68	0.46	3.32
一.食物類	112.93	0.11	0.28	0.21	-0.12	2.42	1.82	5.24
1.穀類及其製品	110.14	0.20	0.54	-0.21	0.39	-0.34	0.29	3.34
2.肉類	115.67	3.46	0.66	1.05	0.02	0.46	0.87	9.81
3.肉類製品	114.03	1.88	0.18	-0.66	0.21	-0.26	0.54	8.32
4.蛋類	140.50	7.00	-5.65	-3.30	-3.39	-0.07	2.20	8.49
5.水產品	108.71	-0.93	0.80	-0.71	-1.23	0.69	0.28	3.67
6.加工水產品	107.16	0.05	-0.43	-0.26	-2.18	1.24	0.30	1.08
7.蔬菜	122.53	-3.26	1.23	2.63	3.53	19.02	4.52	7.46
8.加工蔬菜	110.74	0.32	-0.32	0.56	0.18	-0.63	0.57	2.90
9.水果	122.10	-3.11	-1.03	-1.96	-6.23	5.54	14.18	14.19
10.加工水果	114.19	-0.53	0.21	0.20	-1.00	0.18	0.88	0.66
11.乳類	103.93	0.20	0.11	-0.47	0.58	0.06	-0.92	-1.08
12.食用油	110.03	0.23	-0.47	0.89	0.21	-1.85	-0.28	-0.49
13.調味品	105.50	0.10	1.11	0.02	0.48	-1.02	0.49	1.01
14.酒	101.32	-1.47	1.24	-0.95	-0.07	-0.07	1.31	1.69
15.非酒精性飲料及材料	105.09	0.73	0.27	0.62	-0.94	0.17	0.86	2.47
16.調理食品	111.73	0.55	0.10	0.36	0.24	-0.15	0.91	3.09
17.外食費	111.05	0.81	0.36	0.24	0.24	0.10	0.03	3.90
18.其他食品	107.73	0.62	0.04	0.16	0.86	-1.76	1.38	2.01
二.衣著類	99.45	6.09	-1.15	-1.13	-0.80	-1.21	-0.21	2.04
1.成衣	98.40	8.47	-1.43	-1.48	-0.54	-1.84	-0.05	4.20
2.鞋類	99.65	0.38	-0.53	0.03	-1.86	0.50	-1.27	-2.05
3.衣著服務及配件	108.83	1.75	-0.30	-1.25	-0.09	-0.24	1.40	-0.23
三.居住類	105.76	0.57	-0.24	1.30	0.00	0.00	-0.03	1.38
1.房租	104.66	0.21	-0.38	0.06	0.07	0.18	0.00	1.00
2.住宅維修費	115.36	5.90	0.06	0.87	0.00	-0.10	0.03	9.29
3.家庭用品	103.74	0.12	0.14	0.24	-0.32	-0.35	-0.32	0.35
4.家庭管理費用	104.46	2.66	0.05	0.15	-0.20	-1.71	0.44	2.38
5.水電燃氣	115.88	0.90	0.00	15.96	0.00	0.12	0.00	3.03
四.交通及通訊類	103.44	0.34	-0.83	0.02	0.31	1.06	0.03	0.98
1.交通及通訊設備	100.41	-0.23	-0.19	-0.25	-0.17	0.45	-0.41	-0.71
2.油料費	114.04	1.89	-2.23	-0.48	1.83	5.32	1.38	7.37
3.交通服務及維修零件	100.45	0.00	-0.56	0.32	-0.03	-0.31	-0.32	-0.69
五.醫藥保健類	106.23	-0.04	0.17	-0.18	3.29	0.10	-0.18	3.49
1.醫療費用	108.63	-0.34	0.00	0.08	6.70	0.00	0.00	6.44
2.藥品及保健食品	105.47	0.15	1.14	-0.44	0.20	0.49	-0.86	1.30
3.醫療保健器材	101.74	0.45	-1.45	-0.39	-0.36	-0.47	0.84	-0.37
六.教養娛樂類	108.06	1.79	-1.50	0.02	0.17	-0.19	-0.82	6.31
1.教養費用	102.38	-0.07	-0.04	0.12	-0.05	-0.16	0.20	-0.15
2.娛樂費用	114.63	4.28	-3.38	-0.13	0.47	-0.25	-2.16	13.92
七.雜項類	104.24	0.54	0.62	-0.25	-0.01	-0.24	0.74	2.63
1.香菸及檳榔	105.23	1.29	0.21	-1.64	0.74	1.00	2.47	5.40
2.美容及衛生用品	104.18	0.28	-0.83	0.98	-0.10	-0.04	1.38	1.17
3.個人隨身用品	105.25	0.40	3.44	-1.18	0.03	-2.33	-0.56	6.50
4.個人服務	108.82	0.12	2.12	-0.81	-1.10	0.09	1.12	1.34
5.理容服務費	104.86	2.47	-1.18	1.20	0.00	0.00	0.00	2.47
6.其他	102.01	0.01	0.02	0.18	0.05	-0.03	0.03	0.92

註：1.由於受查者延誤或更正報價，本表所載資料於公布後3個月內均可能修正。

2.各月漲跌率(%)=本月指數/上月指數*100-100

3.本市110年基期消費者物價指數依新分類權數架構編算，歷史資料將依新基期分類架構回溯銜接。

附表2、高雄市消費者物價指數變動比較

基期：民國110年=100

類別		112年9月	與上年同月 比較(%)	112年(1至9月) 平均	與上年比較 (%)
總指數		107.06	3.32	105.75	3.26
商品性質分類	商品類	108.25	3.59	105.45	2.46
	非耐久性消費品	111.56	4.81	106.82	2.91
	半耐久性消費品	101.14	2.03	102.32	2.16
	耐久性消費品	103.04	0.89	103.16	0.87
	服務類	106.02	2.98	105.99	3.89
	外食費	111.05	3.90	110.06	4.28
	衣著服務	116.52	-1.43	117.46	4.36
	居住服務	105.07	1.48	104.86	2.63
	交通及通訊服務	99.65	-0.86	100.38	-0.45
	醫藥保健服務	108.63	6.44	104.16	2.78
教養娛樂服務	108.68	6.91	110.37	9.72	
雜項服務	103.22	1.24	103.52	2.08	
特殊類	總指數(不含蔬菜水果)	106.27	2.93	105.75	3.24
	總指數(不含蔬果及能源)	105.79	2.80	105.63	3.44
(不含頻度分租金)	每月至少購買一次	112.77	5.79	108.58	3.90
	每季(不含每月)至少購買一次	107.82	2.87	104.29	1.63
	每季購買不到一次	104.90	2.96	105.45	3.89

註：1.由於受查者延誤或更正報價，本表所載資料於公布後3個月內均可能修正。

2.本市110年基期消費者物價指數依新分類權數架構編算，歷史資料將依新基期分類架構回溯銜接。

附表3、高雄市消費者物價指數依影響購買頻度分類
之漲跌較顯著項目

(112年9月與上年同月比較)

類別	漲跌率(%)	顯著項目
(不含 購買 頻度 設定 分租 金)	每月至少購買一次	5.79 95無鉛汽油(7.41%)、中式米食(5.09%)； 芒果(-12.39%)、蔥(-5.18%)
	每季(不含每月) 至少購買一次	2.87 竹筍(14.79%)、香菸(6.12%)；葡萄 (-8.72%)、香瓜(-5.43%)
	每季購買不到一次	2.96 國外旅遊團費(29.47%)、住宅租金 (1.01%)；國內旅遊團費(-11.68%)、男褲 (-9.04%)

附表4、高雄市消費者物價指數之影響總指數漲跌較顯著項目

(112年9月與上年同月比較)

上漲項目	權數(%)	漲幅(%)	下跌項目	權數(%)	跌幅(%)
其他自付費(處方藥品自付費、手術費及檢驗費等)	0.24	57.61	芒果	0.03	-12.39
國外旅遊團費	0.60	29.47	捷運車票	0.17	-12.02
其他水果(榴槤、百香果、椰子、柚子、酪梨等)	0.39	21.79	國內旅遊團費	0.52	-11.68
豬肉	0.87	14.71	公共汽車票	0.16	-10.12
甘藍菜(高麗菜)	0.29	12.49	蒜頭	0.08	-9.72
其他蔬菜(菜豆、辣椒、冬瓜、扁蒲等)	0.32	8.37	男褲	0.34	-9.04
95無鉛汽油	2.29	7.41	葡萄	0.14	-8.72
香菸	2.21	6.12	香瓜	0.03	-5.43
中式米食	3.08	5.09	蔥	0.09	-5.18
住宅租金	17.03	1.01	汽車	1.94	-1.40

附表5、高雄市營造工程物價指數變動比較

基期：民國110年=100

類別	112年 9月	112年 8月	與上月 比較(%)	與上年同月 比較(%)	112年(1至9月) 平均	與上年比較 (%)
總指數	108.24	108.07	0.16	1.51	107.97	1.48
材料類	107.98	107.75	0.21	0.69	107.93	0.40
01水泥及其製品類	118.97	118.68	0.24	4.76	116.82	6.55
02砂石及級配類	104.06	104.27	-0.20	0.88	104.58	1.96
03磚瓦瓷類	111.59	111.59	0.00	8.57	106.40	4.62
04金屬製品類	96.15	95.67	0.50	-4.58	98.11	-7.38
05木材及其製品類	108.73	109.58	-0.78	-5.47	110.93	-1.96
06塑膠製品類	91.92	91.88	0.04	-1.52	91.84	-7.01
07油漆塗裝類	103.10	103.10	0.00	-0.78	103.55	0.47
08機電設備類	113.74	113.42	0.28	5.10	113.14	4.08
09瀝青及其製品類	120.65	120.65	0.00	3.01	121.11	11.13
10雜項類	113.81	113.94	-0.11	1.67	112.53	3.93
勞務類	108.84	108.78	0.06	3.11	108.11	3.50
11工資類	110.25	110.16	0.08	3.88	109.44	4.53
12機具設備租金類	106.28	106.28	0.00	1.65	105.72	1.64

註：1.由於受查者延誤或更正報價，本表所載資料於公布後3個月內均可能修正。

2.本市110年基期營造工程物價指數依新分類權數架構編算，歷史資料將依新基期分類架構回溯銜接。