

高雄市政府主計處新聞稿

112年5月份
高雄市物價指數變動概況

壹、消費者物價指數變動提要分析

112年5月份本市消費者物價總指數為105.43，較上月105.67下跌0.23%；另較上年同月102.63上漲2.73%，為近5個月以來首降至3%以下。

本(5)月較上月下跌0.23%，主因旅館住宿、國內旅遊團等娛樂費用反映連續假期結束需求減少價跌，成衣業者推出母親節優惠折扣促銷價跌，及本市推出「高雄市區399通勤月票優惠方案」，運輸費(如捷運、公共汽車車票及渡輪船票等)價跌，加上油料費反映國際油價行情價跌，惟本月逢母親節，個人服務費(如外籍看護)加贈禮金禮品價揚，抵銷部分跌幅影響所致。

另較上年同月上漲2.73%，主因上年受疫情封控影響娛樂需求較弱價格基期低，本月娛樂費用(如國外旅遊團費、旅館住宿費等)仍相對價高，雞蛋、豬肉、外食餐飲及住宅租金等反映成本與需求價漲，加上部分水果(如番石榴、鳳梨)供量減少價揚；惟實施通勤月票優惠方案，運輸費價跌，加上油料費反映國際行情價跌，折抵部分漲幅影響所致。(詳附表1、2及圖1、2)

圖1、112年5月高雄市消費者物價指數月增率

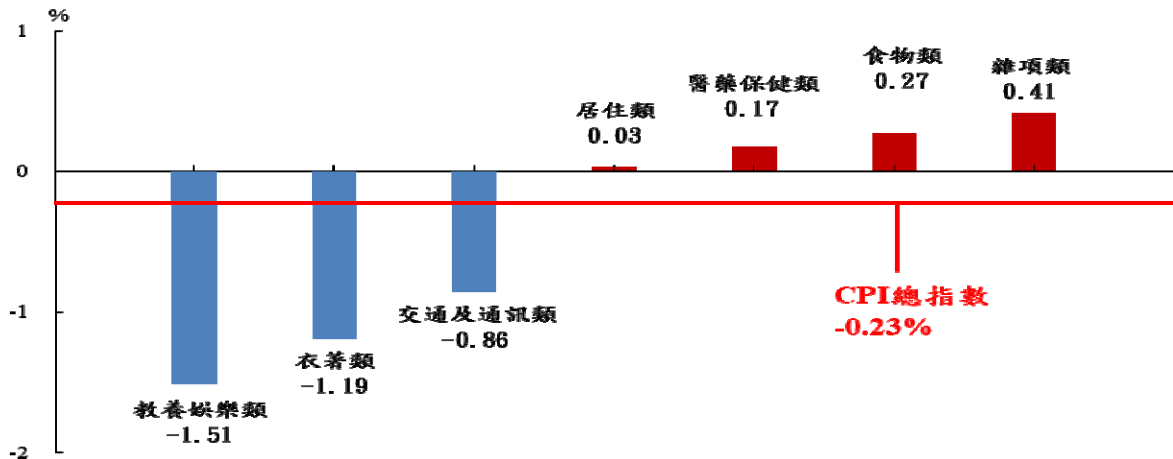
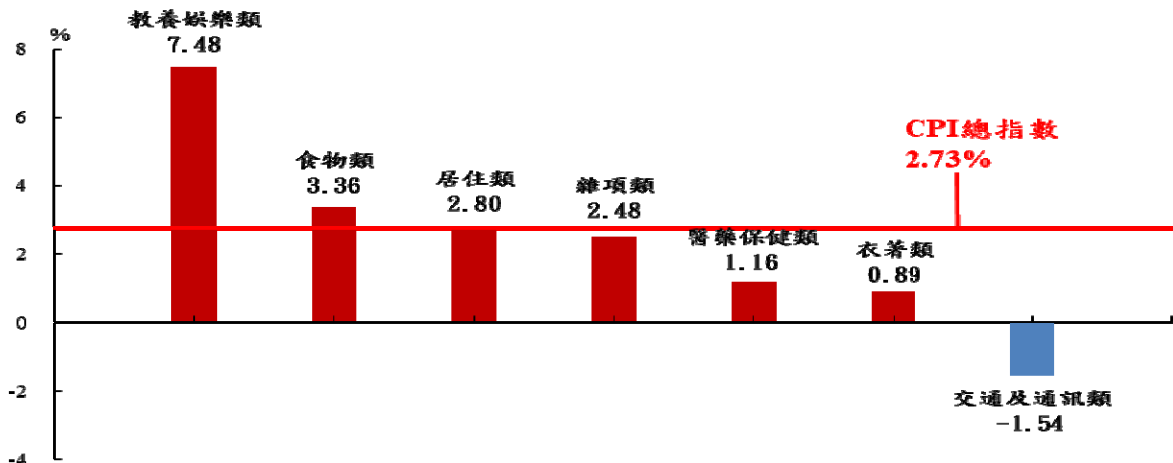


圖2、112年5月高雄市消費者物價指數年增率



高雄市政府主計處新聞稿

112年5月份
高雄市物價指數變動概況

在購買頻度別部分，以「每季購買不到1次」(較少購買)較上年同月上漲3.80%最多，「每月至少購買1次」(經常購買)上漲2.83%次之，「每季(不含每月)至少購買1次」(較不常購買)則下跌0.17%。

另若總指數扣除易受季節影響波動較大之蔬菜水果，較上年同月上漲3.03%，若再剔除易受短期干擾波動之能源後(即核心物價指數)則亦上漲3.34%。(詳附表2、3)

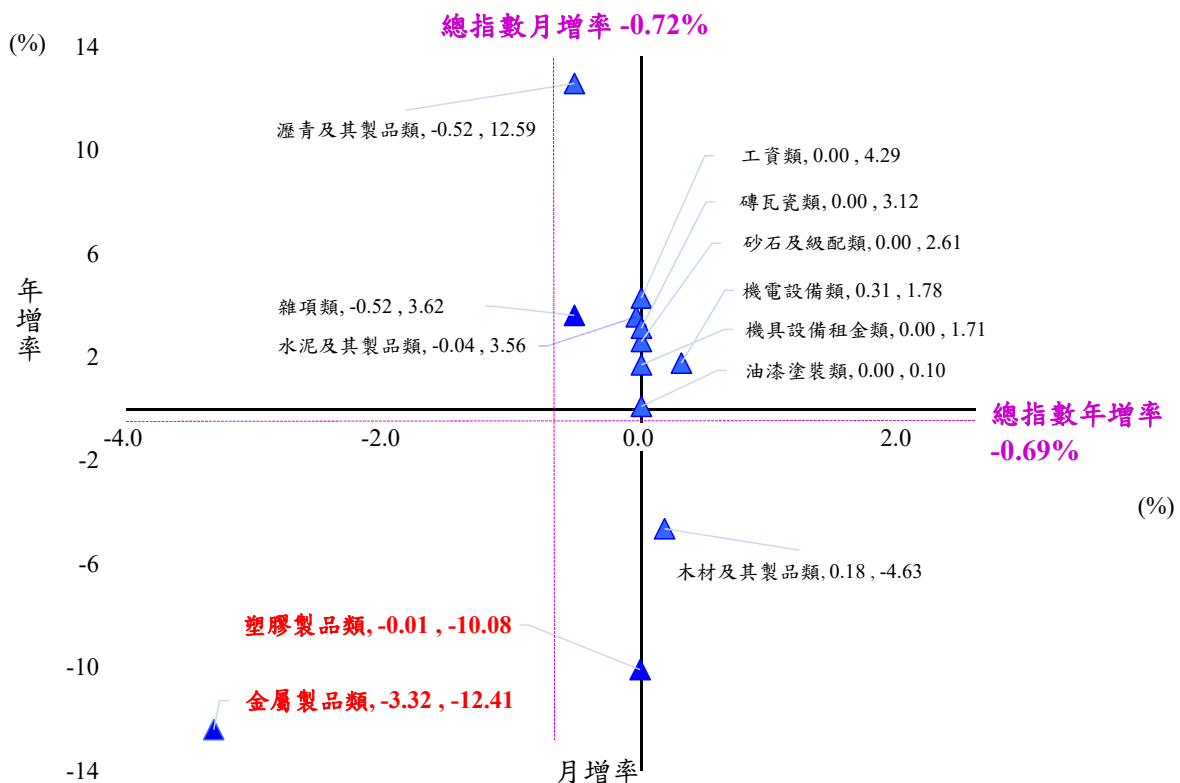
本年(1至5月)總指數平均為105.32，較上年同期上漲3.50%，其中商品類上漲2.63%，服務類上漲4.20%；若扣除蔬菜水果，上漲3.39%，若再剔除能源後(即核心物價指數)則上漲3.70%。

貳、營造工程物價指數變動提要分析

本月營造工程物價總指數為107.80，較上月108.58下跌0.72%，主因國際廢鋼價格下跌，金屬製品價跌影響所致。另較上年同月下跌0.69%，則係國際廢鋼與原油價跌，金屬製品及塑膠製品價跌影響所致。(詳附表5、圖3)

本年(1至5月)總指數平均為108.02，較上年同期上漲1.99%，以瀝青及其製品類上漲16.02%最多，水泥及其製品類上漲8.56%次之。

圖3、112年5月高雄市營造工程物價指數月增率及年增率



備註:上表中二維象限圖橫軸(X軸)為月增率、縱軸(Y軸)為年增率,各類別名稱後第1個數值為其月增率(X座標),第2個數值為其年增率(Y座標)。如:以金屬製品類為例,-3.32(X軸)表該類月增率、-12.41(Y軸)表該類年增率。

附表1、高雄市消費者物價各大中類指數變動比較表

基期：民國 110 年 = 100

民國111年12月至112年5月

類 別	112年5月 指 數	最近六個月各月漲跌率(%)						112年5月 指數與 上年同月 比較(%)
		12月	1月	2月	3月	4月	5月	
總指數	105.43	0.37	1.02	-0.96	0.06	0.77	-0.23	2.73
一.食物類	108.18	0.21	0.84	-1.02	0.37	0.11	0.27	3.36
1.穀類及其製品	110.00	-0.95	1.34	0.42	0.12	0.20	0.54	5.83
2.肉類	112.93	0.68	0.74	-0.16	0.45	3.46	0.66	8.07
3.肉類製品	114.22	-0.22	-0.07	2.25	0.30	1.88	0.18	10.41
4.蛋類	147.26	0.26	0.73	1.37	12.67	7.00	-5.65	16.97
5.水產品	109.79	1.02	2.47	-0.49	1.25	-0.93	0.80	4.33
6.加工水產品	108.16	0.79	2.50	2.62	-0.12	0.05	-0.43	5.66
7.蔬菜	92.70	2.76	1.77	-9.79	-4.12	-3.26	1.23	-6.66
8.加工蔬菜	110.00	-0.22	-0.38	0.56	1.03	0.32	-0.31	3.60
9.水果	110.22	-3.15	0.54	-2.45	5.17	-3.11	-1.03	2.31
10.加工水果	113.90	-0.48	-0.90	0.69	0.52	-0.53	0.21	3.75
11.乳類	104.73	0.18	-0.21	-0.43	0.12	0.20	0.11	3.59
12.食用油	111.19	-0.30	-1.13	1.09	-0.42	0.23	-0.47	5.02
13.調味品	105.44	0.05	-0.90	1.11	0.16	0.10	1.02	3.44
14.酒	101.11	-0.55	-0.74	0.06	1.33	-1.47	1.24	0.55
15.非酒精性飲料及材料	104.34	-0.98	-1.02	0.35	1.94	0.73	0.26	0.70
16.調理食品	110.22	0.20	0.34	0.33	-0.26	0.55	0.09	3.53
17.外食費	110.38	0.31	1.02	0.33	0.16	0.81	0.36	4.71
18.其他食品	106.97	-0.21	-1.69	2.15	-0.19	0.62	-0.06	3.31
二.衣著類	102.84	0.22	-2.93	1.70	-1.65	6.12	-1.19	0.89
1.成衣	102.34	1.15	-4.16	1.73	-2.09	8.50	-1.47	0.48
2.鞋類	102.31	-1.66	-0.10	1.98	-0.69	0.38	-0.54	1.52
3.衣著服務及配件	109.05	-0.67	0.34	0.72	-0.64	1.75	-0.30	1.51
三.居住類	104.71	0.31	0.40	-0.17	0.10	0.56	0.03	2.80
1.房租	104.73	0.39	0.33	-0.11	0.06	0.20	0.00	2.60
2.住宅維修費	114.44	0.00	0.06	0.06	0.01	5.90	0.06	9.42
3.家庭用品	104.58	0.35	0.11	-0.09	0.38	0.13	0.15	2.26
4.家庭管理費用	105.86	0.00	3.29	-1.82	0.00	2.66	0.05	4.21
5.水電燃氣	99.81	0.00	0.07	0.00	0.00	0.90	0.00	1.73
四.交通及通訊類	101.95	-0.01	0.79	-0.53	-0.22	0.33	-0.86	-1.54
1.交通及通訊設備	100.79	-0.04	0.25	-0.47	0.12	-0.23	-0.19	-1.26
2.油料費	105.40	-0.08	0.69	-0.04	-1.03	1.89	-2.23	-3.90
3.交通服務及維修零件	100.72	0.02	1.06	-0.73	-0.07	-0.01	-0.62	-0.46
五.醫藥保健類	103.11	0.54	-0.53	0.46	0.06	-0.04	0.17	1.16
1.醫療費用	101.73	0.00	0.00	0.00	0.00	-0.34	0.00	-0.16
2.藥品及保健食品	106.13	1.73	-1.72	1.32	0.00	0.15	1.14	3.89
3.醫療保健器材	102.14	0.53	0.47	-0.01	0.37	0.45	-1.45	0.72
六.教養娛樂類	108.96	0.87	2.16	-2.03	0.02	1.79	-1.51	7.48
1.教養費用	102.27	0.05	-0.09	0.16	-0.30	-0.07	-0.04	1.61
2.娛樂費用	117.05	1.74	5.19	-4.81	0.45	4.28	-3.38	14.50
七.雜項類	103.78	0.58	3.51	-2.99	0.28	0.54	0.41	2.48
1.香菸及檳榔	102.60	0.20	1.28	0.00	-0.37	1.29	0.21	2.05
2.美容及衛生用品	101.69	1.58	0.63	-0.09	-0.66	0.28	-1.03	-0.70
3.個人隨身用品	109.74	0.11	-0.10	0.33	2.01	0.47	3.47	6.09
4.個人服務	109.61	3.69	25.20	-20.05	0.00	0.12	2.12	8.85
5.理容服務費	103.62	0.00	2.69	-2.62	0.00	2.47	-1.18	3.33
6.其他	101.09	0.00	0.06	0.06	0.54	0.00	-0.65	0.35

註：1.由於受查者延誤或更正報價，本表所載資料於公布後3個月內均可能修正。

2.各月漲跌率(%)=本月指數/上月指數*100-100

3.本市110年基期消費者物價指數依新分類權數架構編算，歷史資料將依新基期分類架構回溯銜接。

附表2、高雄市消費者物價指數變動比較

基期：民國110年=100

類別		112年5月	與上年同月 比較(%)	112年(1至5月) 平均	與上年比較 (%)
總指數		105.43	2.73	105.32	3.50
商品性質分類	商品類	104.96	1.53	104.62	2.63
	非耐久性消費品	105.40	1.49	105.50	3.13
	半耐久性消費品	104.32	1.93	102.50	2.17
	耐久性消費品	103.56	1.04	103.13	0.85
	服務類	105.82	3.68	105.89	4.20
	外食費	110.38	4.71	109.39	4.38
	衣著服務	116.65	5.78	118.13	9.42
	居住服務	105.17	3.03	104.82	3.30
	交通及通訊服務	99.84	-0.91	100.62	-0.24
	醫藥保健服務	101.73	-0.16	101.94	1.16
教養娛樂服務	109.95	8.28	110.81	10.56	
雜項服務	102.76	2.07	103.82	2.16	
特分殊類	總指數(不含蔬菜水果)	105.72	3.03	105.43	3.39
	總指數(不含蔬果及能源)	105.83	3.34	105.49	3.70
(不含頻度分租金)	每月至少購買一次	107.76	2.83	107.27	3.75
	每季(不含每月)至少購買一次	102.41	-0.17	103.13	1.85
	每季購買不到一次	105.76	3.80	105.54	4.12

註：1.由於受查者延誤或更正報價，本表所載資料於公布後3個月內均可能修正。

2.本市110年基期消費者物價指數依新分類權數架構編算，歷史資料將依新基期分類架構回溯銜接。

附表3、高雄市消費者物價指數依影響購買頻度分類
之漲跌較顯著項目

(112年5月與上年同月比較)

類別	漲跌率(%)	顯著項目
(不含 購買 頻度 分租 類金)	每月至少購買一次	2.83 豬肉(14.74%)、中式米食(5.15%)；木瓜(-14.24%)、95無鉛汽油(-4.46%)
	每季(不含每月) 至少購買一次	-0.17 蝦蟹類(9.29%)、火龍果(6.72%)；番茄(-27.66%)、蓮霧(-6.61%)
	每季購買不到一次	3.80 國外旅遊團費(29.23%)、住宅租金(2.61%)；桃子(-7.12%)、國內旅遊團費(-0.98%)

附表4、高雄市消費者物價指數之影響總指數漲跌較顯著項目

(112年5月與上年同月比較)

上漲項目	權數(%)	漲幅(%)	下跌項目	權數(%)	跌幅(%)
國外旅遊團費	0.60	29.23	甘藍菜(高麗菜)	0.21	-44.01
高中以上課業補習費	1.09	15.07	番茄	0.06	-27.66
豬肉	0.87	14.74	木瓜	0.07	-14.24
其他工資(泥水工工資、木工工資等)	0.63	12.69	語言學習費	0.24	-12.55
其他個人照顧服務(不含醫療看護)	1.42	10.50	菠菜	0.04	-12.14
金飾及珠寶	0.98	10.27	桃子	0.08	-7.12
中式早點	0.86	9.83	蓮霧	0.05	-6.61
其他蔬菜(菜豆、辣椒、冬瓜、扁蒲等)	0.32	7.35	95無鉛汽油	2.29	-4.46
中式米食	3.08	5.15	92無鉛汽油	0.43	-3.81
住宅租金	17.03	2.61	國內旅遊團費	0.52	-0.98

附表5、高雄市營造工程物價指數變動比較

基期：民國110年=100

類別	112年 5月	112年 4月	與上月 比較(%)	與上年同月 比較(%)	112年(1至5月) 平均	與上年比較 (%)
總指數	107.80	108.58	-0.72	-0.69	108.02	1.99
材料類	107.60	108.74	-1.05	-2.78	108.26	1.09
01水泥及其製品類	116.01	116.06	-0.04	3.56	116.00	8.56
02砂石及級配類	104.98	104.98	0.00	2.61	104.70	2.34
03磚瓦瓷類	104.35	104.35	0.00	3.12	103.69	2.47
04金屬製品類	97.38	100.72	-3.32	-12.41	99.96	-7.57
05木材及其製品類	111.85	111.65	0.18	-4.63	111.80	0.41
06塑膠製品類	91.79	91.80	-0.01	-10.08	91.79	-9.10
07油漆塗裝類	103.91	103.91	0.00	0.10	103.91	1.48
08機電設備類	114.08	113.73	0.31	1.78	113.11	4.55
09瀝青及其製品類	120.65	121.28	-0.52	12.59	121.48	16.02
10雜項類	112.35	112.94	-0.52	3.62	111.63	5.26
勞務類	108.28	108.28	0.00	3.36	107.58	3.63
11工資類	109.51	109.51	0.00	4.29	108.86	4.73
12機具設備租金類	106.10	106.10	0.00	1.71	105.29	1.65

註：1.由於受查者延誤或更正報價，本表所載資料於公布後3個月內均可能修正。

2.本市110年基期營造工程物價指數依新分類權數架構編算，歷史資料將依新基期分類架構回溯銜接。