

高雄市政府主計處新聞稿

112年4月份
高雄市物價指數變動概況

壹、消費者物價指數變動提要分析

112年4月份本市消費者物價總指數為105.68，較上月104.86上漲0.78%；另較上年同月102.42上漲3.18%，漲幅自112年1月以來已逐月遞減。

本(4)月較上月上漲0.78%，主因夏季服飾新裝上市價高，本(4)月初清明假期旅遊及多場大型演唱會舉辦等旅遊需求高，國內旅遊團與旅館住宿等娛樂費用價揚，加上住宅租金反映行情調漲影響所致。

另較上年同月上漲3.18%，主係本年4月初起連續假期及舉辦3場大型演唱會等藝文活動暢旺旅遊需求增加，加上相對上年受疫情封控影響價格基期較低，致娛樂費用(如國內、外旅遊團費、旅館住宿費等)相對價高，另雞蛋、水果、豬肉、外食餐飲及住宅租金等反映成本價高；惟油料費反映國際行情價跌，折抵部分漲幅影響所致。(詳附表1、2及圖1、2)

圖1、112年4月高雄市消費者物價指數月增率

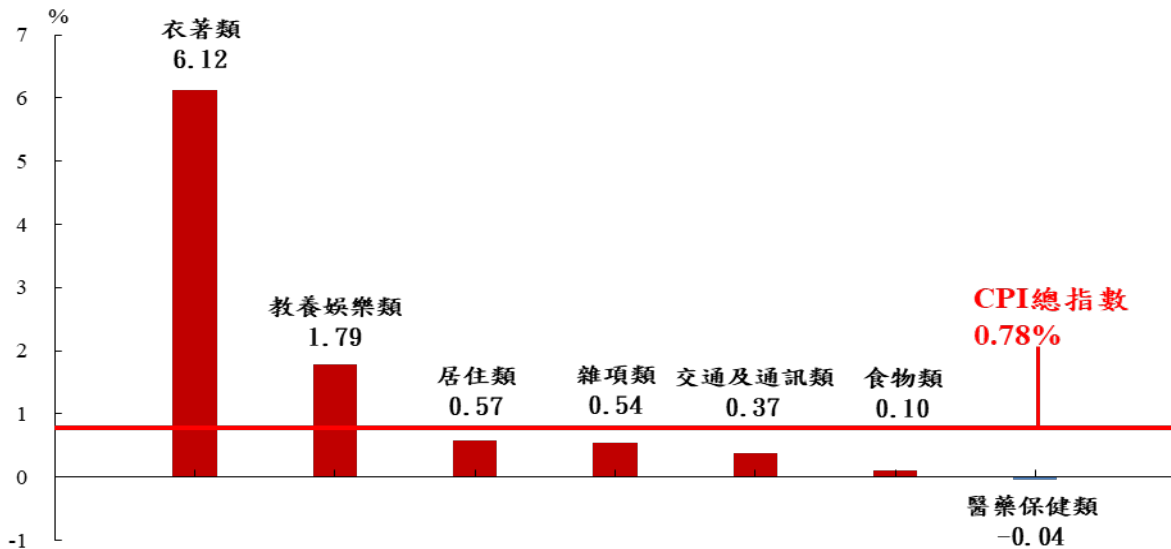
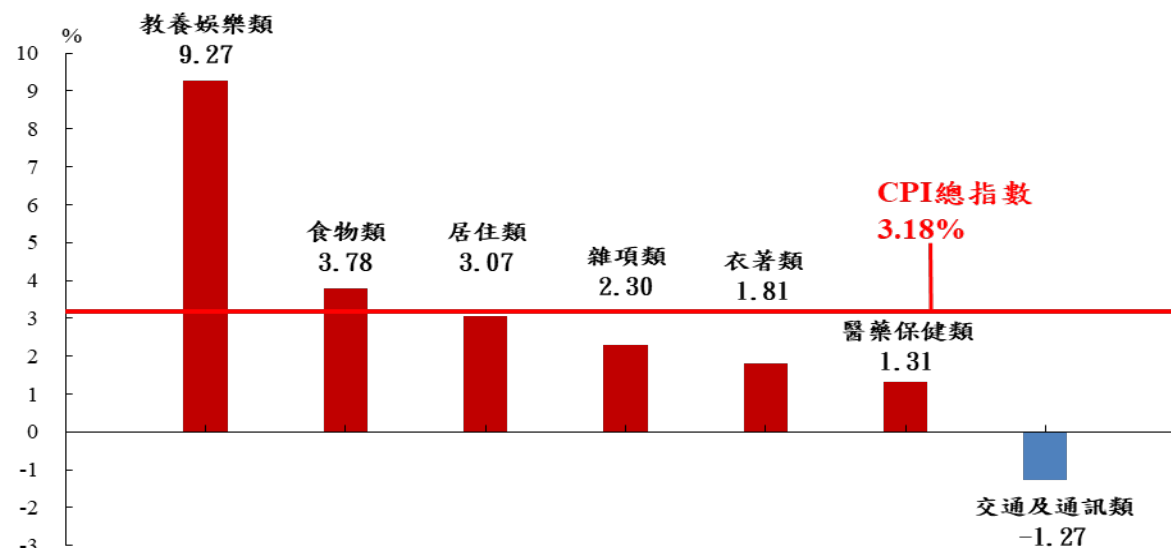


圖2、112年4月高雄市消費者物價指數年增率



高雄市政府主計處新聞稿

112年4月份
高雄市物價指數變動概況

在購買頻度別部分，以年內購買可能僅1次之商品(每季購買不到1次)較上年同月上漲4.28%最多，每月必購買1次(每月至少購買1次)上漲3.29%次之，每季內才購買1次(每季(不含每月)至少購買1次)上漲0.36%再次之。

另若總指數扣除易受季節影響波動較大之蔬菜水果，較上年同月上漲3.44%，若再剔除易受短期干擾波動之能源後(即核心物價指數)則亦上漲3.78%。(詳附表2、3)

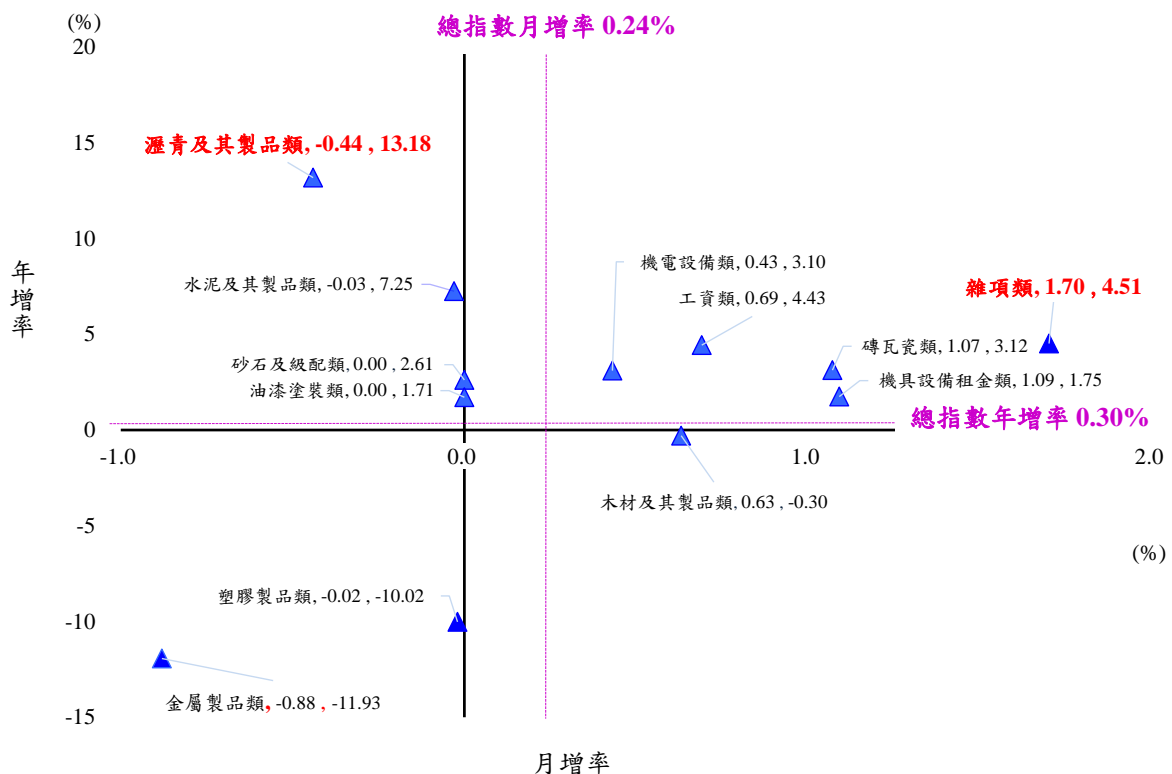
本年(1至4月)總指數平均為105.29，較上年同期上漲3.69%，其中商品類上漲2.91%，服務類上漲4.33%；若扣除蔬菜水果，上漲3.49%，若再剔除能源後(即核心物價指數)則上漲3.78%。

貳、營造工程物價指數變動提要分析

本月營造工程物價總指數為108.58，較上月108.32上漲0.24%，主因隔音原材物料上漲及產業用電費率調漲，雜項類材料影響所致。另較上年同月上漲0.30%，則係國際原油價格仍居高檔及高壓產業用電費率調漲，瀝青及其製品價揚影響所致。(詳附表5、圖3)

本年(1至4月)總指數平均為108.08，較上年同期上漲2.69%，以瀝青及其製品類上漲16.90%最多，水泥及其製品類上漲9.89%次之。

圖3、112年4月高雄市營造工程物價指數月增率及年增率



備註:上表中二維象限圖橫軸(X軸)為月增率、縱軸(Y軸)為年增率，各類別名稱後第1個數值為其月增率(X座標)，第2個數值為其年增率(Y座標)。如：以金屬製品類為例，-0.88(X軸)表該類月增率、-11.93(Y軸)表該類年增率。

附表1、高雄市消費者物價各大中類指數變動比較表

基期：民國110年=100

民國111年11月至112年4月

類 別	112年4月 指 數	最近六個月各月漲跌率(%)						112年4月 指數與 上年同月 比較(%)
		11月	12月	1月	2月	3月	4月	
總指數	105.68	0.06	0.37	1.02	-0.96	0.06	0.78	3.18
一.食物類	107.88	-0.71	0.21	0.84	-1.02	0.37	0.10	3.78
1.穀類及其製品	109.41	0.01	-0.95	1.34	0.42	0.12	0.20	5.13
2.肉類	112.19	0.31	0.68	0.74	-0.16	0.45	3.46	8.31
3.肉類製品	114.02	3.24	-0.22	-0.07	2.25	0.30	1.88	9.77
4.蛋類	156.08	-1.55	0.26	0.73	1.37	12.67	7.00	25.75
5.水產品	108.92	-0.79	1.02	2.47	-0.49	1.25	-0.93	3.64
6.加工水產品	108.63	-0.37	0.79	2.50	2.62	-0.12	0.05	7.55
7.蔬菜	91.57	-6.37	2.76	1.77	-9.79	-4.12	-3.26	-9.34
8.加工蔬菜	110.34	0.78	-0.22	-0.38	0.56	1.03	0.32	4.85
9.水果	111.37	1.01	-3.15	0.54	-2.45	5.17	-3.11	9.09
10.加工水果	113.66	1.07	-0.48	-0.90	0.69	0.52	-0.53	3.69
11.乳類	104.61	-0.40	0.18	-0.21	-0.43	0.12	0.20	4.08
12.食用油	111.71	0.05	-0.30	-1.13	1.09	-0.42	0.23	7.99
13.調味品	104.38	-0.57	0.05	-0.90	1.11	0.16	0.10	2.06
14.酒	99.87	0.32	-0.55	-0.74	0.06	1.33	-1.47	-2.27
15.非酒精性飲料及材料	104.09	-0.55	-0.98	-1.02	0.35	1.94	0.75	2.26
16.調理食品	110.12	0.06	0.20	0.34	0.33	-0.26	0.55	3.98
17.外食費	109.98	-0.01	0.31	1.02	0.33	0.16	0.81	4.72
18.其他食品	106.71	0.49	-0.21	-1.69	2.15	-0.19	0.32	3.73
二.衣著類	104.08	-1.51	0.22	-2.93	1.70	-1.65	6.12	1.81
1.成衣	103.84	-2.49	1.15	-4.16	1.73	-2.09	8.47	1.52
2.鞋類	102.96	0.30	-1.66	-0.10	1.98	-0.69	0.47	1.80
3.衣著服務及配件	109.38	0.31	-0.67	0.34	0.72	-0.64	1.75	2.97
三.居住類	104.69	0.14	0.31	0.40	-0.16	0.09	0.57	3.07
1.房租	104.73	0.18	0.39	0.33	-0.11	0.06	0.20	2.94
2.住宅維修費	114.37	2.02	0.00	0.06	0.06	0.01	5.90	9.41
3.家庭用品	104.44	-0.49	0.35	0.11	-0.07	0.38	0.13	2.21
4.家庭管理費用	105.81	0.00	0.00	3.29	-1.82	0.00	2.66	4.22
5.水電燃氣	99.81	0.00	0.00	0.07	0.00	0.00	0.90	2.13
四.交通及通訊類	102.87	0.05	-0.01	0.79	-0.53	-0.22	0.37	-1.27
1.交通及通訊設備	100.98	0.28	-0.04	0.25	-0.47	0.12	-0.23	-1.18
2.油料費	107.80	0.02	-0.08	0.69	-0.04	-1.03	1.89	-3.94
3.交通服務及維修零件	101.42	-0.01	0.02	1.06	-0.73	-0.07	0.06	0.28
五.醫藥保健類	102.93	-0.17	0.54	-0.53	0.46	0.06	-0.04	1.31
1.醫療費用	101.74	0.00	0.00	0.00	0.00	0.00	-0.33	0.34
2.藥品及保健食品	104.93	-0.54	1.73	-1.72	1.32	0.00	0.15	2.80
3.醫療保健器材	103.64	-0.15	0.53	0.47	-0.01	0.37	0.45	2.06
六.教養娛樂類	110.63	0.65	0.87	2.16	-2.03	0.02	1.79	9.27
1.教養費用	102.31	0.07	0.05	-0.09	0.16	-0.30	-0.07	1.64
2.娛樂費用	121.15	1.28	1.74	5.19	-4.81	0.45	4.28	18.87
七.雜項類	103.36	1.14	0.58	3.51	-2.99	0.28	0.54	2.30
1.香菸及檳榔	102.39	0.03	0.20	1.28	0.00	-0.37	1.29	1.63
2.美容及衛生用品	102.75	2.89	1.58	0.63	-0.09	-0.65	0.27	1.00
3.個人隨身用品	106.05	4.69	0.11	-0.10	0.33	2.01	0.46	2.81
4.個人服務	107.33	0.00	3.69	25.20	-20.05	0.00	0.12	9.48
5.理容服務費	104.86	1.28	0.00	2.69	-2.62	0.00	2.47	3.25
6.其他	101.75	0.00	0.00	0.06	0.06	0.54	0.00	1.01

註：1.由於受查者延誤或更正報價，本表所載資料於公布後3個月內均可能修正。

2.各月漲跌率(%)=本月指數/上月指數*100-100

3.本市110年基期消費者物價指數依新分類權數架構編算，歷史資料將依新基期分類架構回溯銜接。

附表2、高雄市消費者物價指數變動比較

基期：民國110年=100

類別		112年4月	與上年同月 比較(%)	112年(1至4月) 平均	與上年比較 (%)
總指數		105.68	3.18	105.29	3.69
商品性質分類	商品類	104.98	1.68	104.54	2.91
	非耐久性消費品	105.46	1.79	105.52	3.54
	半耐久性消費品	104.63	2.15	102.04	2.22
	耐久性消費品	103.19	0.58	103.03	0.81
	服務類	106.25	4.37	105.91	4.33
	外食費	109.98	4.72	109.15	4.30
	衣著服務	118.50	7.45	118.50	10.36
	居住服務	105.17	3.35	104.73	3.37
	交通及通訊服務	100.61	-0.15	100.84	-0.04
	醫藥保健服務	101.74	0.34	102.00	1.50
教養娛樂服務	112.38	10.95	111.02	11.13	
雜項服務	102.79	2.29	104.09	2.20	
特殊類	總指數(不含蔬菜水果)	105.99	3.44	105.36	3.49
	總指數(不含蔬果及能源)	106.03	3.78	105.41	3.78
(不含頻度分租金)	每月至少購買一次	107.65	3.29	107.15	3.99
	每季(不含每月)至少購買一次	103.00	0.36	103.32	2.37
	每季購買不到一次	106.15	4.28	105.49	4.22

註：1.由於受查者延誤或更正報價，本表所載資料於公布後3個月內均可能修正。

2.本市110年基期消費者物價指數依新分類權數架構編算，歷史資料將依新基期分類架構回溯銜接。

附表3、高雄市消費者物價指數依影響購買頻度分類
之漲跌較顯著項目

(112年4月與上年同月比較)

類別	漲跌率(%)	顯著項目
(不含購買頻度、租金、分租類)	每月至少購買一次	3.29 番石榴(74.08%)、中式米食(4.80%)；甘藍菜(高麗菜)(-58.56%)、木瓜(-35.70%)
	每季(不含每月)至少購買一次	0.36 蛋糕(12.23%)、家庭用電(2.88%)；西瓜(-16.21%)、92無鉛汽油(-4.31%)
	每季購買不到一次	4.28 國外旅遊團費(31.11%)、住宅租金(2.96%)；語言學習費(-12.55%)、行動電話(-9.47%)

附表4、高雄市消費者物價指數之影響總指數漲跌較顯著項目

(112年4月與上年同月比較)

上漲項目	權數(%)	漲幅(%)	下跌項目	權數(%)	跌幅(%)
柑橘	0.08	118.45	甘藍菜(高麗菜)	0.19	-58.56
番石榴	0.18	74.08	木瓜	0.09	-35.70
國外旅遊團費	0.60	31.11	菠菜	0.07	-27.52
旅館住宿費	0.84	22.75	萵苣菜	0.08	-22.70
高中以上課業補習費	1.09	15.07	西瓜	0.10	-16.21
豬肉	0.87	13.89	語言學習費	0.24	-12.55
其他工資(泥水工工資、木工工資等)	0.63	12.69	其他葉菜(芥菜、茼蒿、油菜等)	0.10	-5.94
其他個人照顧服務(不含醫療看護)	1.42	11.84	柳丁	0.03	-4.49
中式米食	3.08	4.80	92無鉛汽油	0.43	-4.31
住宅租金	17.03	2.96	95無鉛汽油	2.29	-3.98

附表5、高雄市營造工程物價指數變動比較

基期：民國110年=100

類別	112年 4月	112年 3月	與上月 比較(%)	與上年同月 比較(%)	112年(1至4月) 平均	與上年比較 (%)
總指數	108.58	108.32	0.24	0.30	108.08	2.69
材料類	108.74	108.79	-0.05	-1.41	108.43	2.10
01水泥及其製品類	116.06	116.09	-0.03	7.25	115.99	9.89
02砂石及級配類	104.98	104.98	0.00	2.61	104.63	2.27
03磚瓦瓷類	104.35	103.25	1.07	3.12	103.53	2.31
04金屬製品類	100.72	101.61	-0.88	-11.93	100.61	-6.31
05木材及其製品類	111.65	110.95	0.63	-0.30	111.79	1.76
06塑膠製品類	91.80	91.82	-0.02	-10.02	91.80	-8.84
07油漆塗裝類	103.91	103.91	0.00	1.71	103.91	1.83
08機電設備類	113.73	113.24	0.43	3.10	112.87	5.27
09瀝青及其製品類	121.28	121.82	-0.44	13.18	121.69	16.90
10雜項類	112.94	111.05	1.70	4.51	111.45	5.68
勞務類	108.28	107.40	0.82	3.47	107.41	3.71
11工資類	109.51	108.76	0.69	4.43	108.70	4.85
12機具設備租金類	106.10	104.96	1.09	1.75	105.09	1.63

註：1.由於受查者延誤或更正報價，本表所載資料於公布後3個月內均可能修正。

2.本市110年基期營造工程物價指數依新分類權數架構編算，歷史資料將依新基期分類架構回溯銜接。