

# 高雄市政府主計處新聞稿

## 112年2月份 高雄市物價指數變動概況

### 壹、消費者物價指數變動提要分析

112年2月份本市消費者物價總指數為104.84，較上月105.88下跌0.98%；另較上年同月100.96上漲3.84%。

本(2)月較上月下跌0.98%，主因個人服務(如嬰幼兒照顧服務)上月逢春節發放年節獎金，本月節後回跌，娛樂費用(如國內外旅遊團費、旅館住宿費)反映春節連續假期結束需求減少價跌，惟衣著服飾促銷折扣較上月為少價揚折抵部分跌幅影響所致。

另較上年同月上漲3.84%，主因娛樂費用(如國內、外旅遊團費)相較上年疫情封控需求少價格基期低，解封後需求增加價揚；蔬菜水果受近期寒流陸續來襲影響量少，加上蛋類供量不足，價格仍相較上年為高影響所致。(詳附表1、2及圖1、2)

圖1、112年2月高雄市消費者物價指數月增率

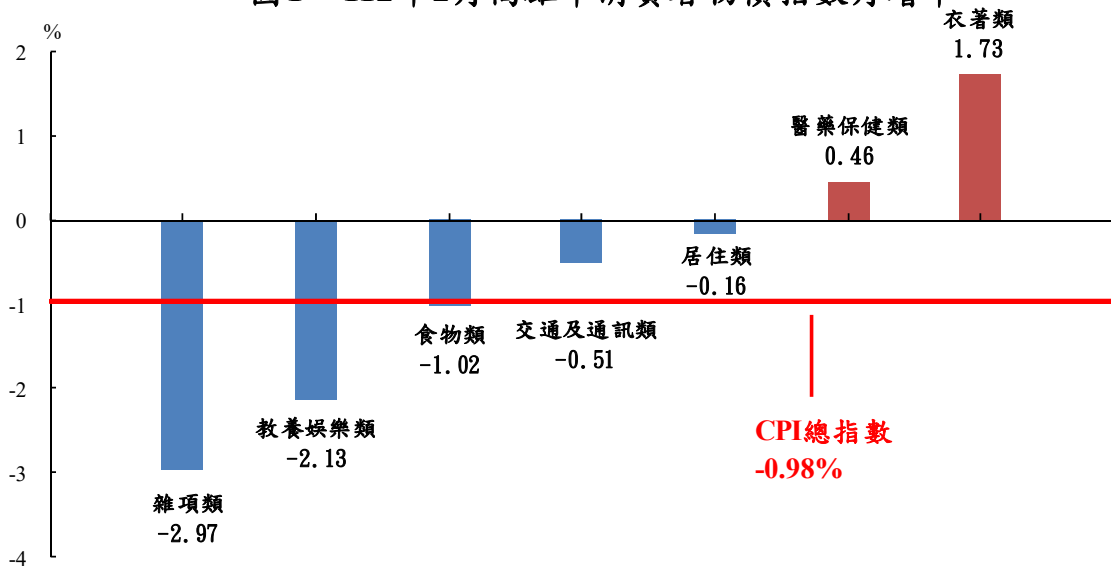
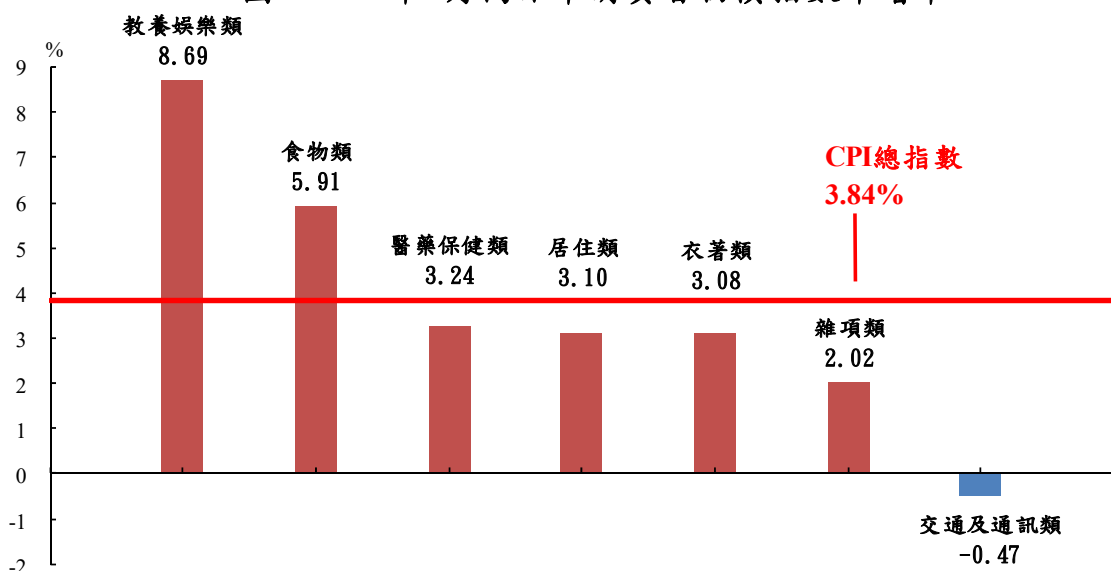


圖2、112年2月高雄市消費者物價指數年增率



# 高雄市政府主計處新聞稿

## 112年2月份 高雄市物價指數變動概況

在購買頻度別部分，以「每季購買不到1次」(較少購買)上漲4.10%最多，「每月至少購買1次」(經常購買)者較上年同月漲4.02%次之，「每季(不含每月)至少購買1次」(較不常購買)上漲3.54%再次之。

另若總指數扣除易受季節影響波動較大之蔬菜水果，較上年同月上漲3.50%，若再剔除易受短期干擾波動之能源後(即核心物價指數)則亦上漲3.73%。(詳附表2、3)

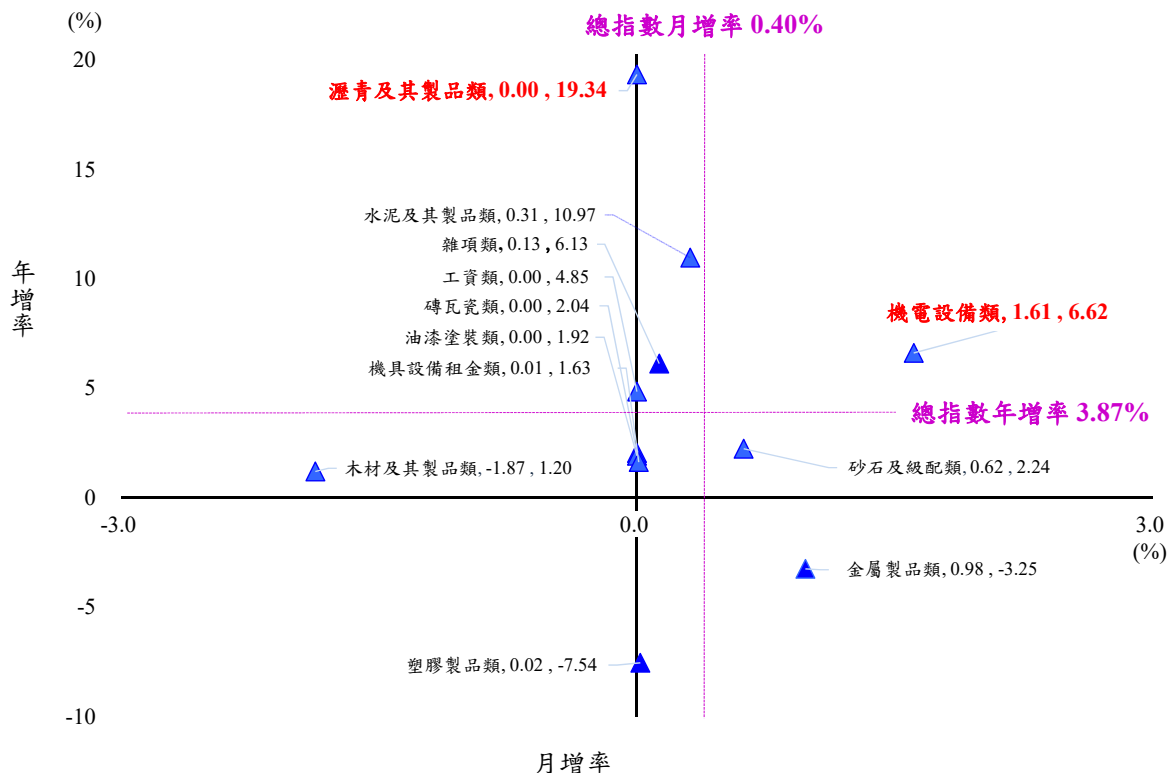
本年(1至2月)總指數平均為105.36，較上年上漲4.17%，其中商品類上漲3.80%，服務類上漲4.52%；若扣除蔬菜水果，上漲3.74%，若再剔除能源後(即核心物價指數)則上漲3.94%。

### 貳、營造工程物價指數變動提要分析

本月營造工程物價總指數為107.96，較上月107.53上漲0.40%，主因電線電纜原物料銅價格調漲，機電設備上漲影響所致。另較上年同月上漲3.87%，則係國際原油價格仍居高檔及高壓產業用電電價調漲費率，瀝青及其製品價揚影響所致。(詳附表5、圖3)

本年(1至2月)總指數平均為107.75，較上年上漲4.19%，以瀝青及其製品類上漲20.03%最多，水泥及其製品類上漲11.04%次之。

圖3、112年2月高雄市營造工程物價指數月增率及年增率



備註:上表中二維象限圖橫軸(X軸)為月增率、縱軸(Y軸)為年增率，各類別名稱後第1個數值為其月增率(X座標)，第2個數值為其年增率(Y座標)。如：以金屬製品類為例，0.98(X軸)表該類月增率、-3.25(Y軸)表該類年增率。

附表1、高雄市消費者物價各大中類指數變動比較表

基期：民國110年=100

民國111年9月至112年2月

類別	112年2月 指數	最近六個月各月漲跌率(%)						112年2月 指數與 上年同月 比較(%)
		9月	10月	11月	12月	1月	2月	
總指數	104.84	0.60	0.66	0.06	0.37	1.08	-0.98	3.84
一.食物類	107.36	1.45	0.75	-0.71	0.21	0.83	-1.02	5.91
1.穀類及其製品	109.06	1.50	1.50	0.01	-0.95	1.34	0.42	6.64
2.肉類	107.92	0.16	0.89	0.31	0.68	0.74	-0.18	4.95
3.肉類製品	111.40	1.01	0.71	3.24	-0.22	-0.21	2.22	9.08
4.蛋類	129.47	0.36	-0.81	-1.55	0.26	0.73	1.37	11.89
5.水產品	108.59	0.12	1.32	-0.79	1.02	2.47	-0.48	5.69
6.加工水產品	108.74	2.07	-2.91	-0.37	0.79	2.50	2.65	5.45
7.蔬菜	98.73	11.17	-1.97	-6.37	2.76	1.77	-9.79	8.58
8.加工蔬菜	108.87	0.49	0.42	0.78	-0.22	-0.38	0.56	4.62
9.水果	109.30	0.15	6.54	1.01	-3.15	0.54	-2.45	14.58
10.加工水果	113.67	-0.52	-0.17	1.07	-0.48	-0.90	0.69	8.49
11.乳類	104.29	1.07	0.10	-0.40	0.18	-0.21	-0.41	3.88
12.食用油	111.93	-0.19	1.53	0.05	-0.30	-1.13	1.09	10.54
13.調味品	104.11	1.26	0.01	-0.57	0.05	-0.90	1.11	2.01
14.酒	100.03	-1.33	1.32	0.32	-0.55	-0.74	0.06	0.55
15.非酒精性飲料及材料	101.39	-1.28	1.03	-0.55	-0.98	-0.98	0.35	0.74
16.調理食品	109.80	0.31	0.37	0.06	0.20	0.34	0.33	5.55
17.外食費	108.92	-0.06	0.25	-0.01	0.31	1.00	0.34	4.12
18.其他食品	106.57	3.57	0.20	0.49	-0.21	-1.69	2.15	4.57
二.衣著類	99.79	0.35	5.02	-1.51	0.22	-2.90	1.73	3.08
1.成衣	97.77	-0.36	7.67	-2.49	1.15	-4.16	1.73	2.89
2.鞋類	103.44	1.99	0.93	0.30	-1.66	0.05	2.07	4.13
3.衣著服務及配件	108.19	0.03	-1.49	0.31	-0.67	0.34	0.72	4.43
三.居住類	104.01	0.08	-0.98	0.14	0.31	0.40	-0.16	3.10
1.房租	104.46	0.04	0.02	0.18	0.39	0.33	-0.11	3.32
2.住宅維修費	107.99	-0.07	0.16	2.02	0.00	0.06	0.06	4.27
3.家庭用品	103.92	0.25	0.62	-0.49	0.35	0.11	-0.06	2.72
4.家庭管理費用	103.07	0.40	-0.38	0.00	0.00	3.29	-1.82	1.76
5.水電燃氣	98.92	0.03	-12.11	0.00	0.00	0.07	0.00	1.93
四.交通及通訊類	102.74	-0.57	-0.02	0.05	-0.01	0.79	-0.51	-0.47
1.交通及通訊設備	101.09	-0.24	-0.05	0.28	-0.04	0.25	-0.47	-1.17
2.油料費	106.90	-1.61	0.07	0.02	-0.08	0.69	-0.04	-0.98
3.交通服務及維修零件	101.47	-0.18	-0.05	-0.01	0.02	1.07	-0.70	0.15
五.醫藥保健類	102.91	0.35	-0.04	-0.17	0.54	-0.53	0.46	3.24
1.醫療費用	102.08	0.00	0.02	0.00	0.00	0.00	0.00	2.52
2.藥品及保健食品	104.77	1.21	-0.13	-0.54	1.73	-1.72	1.32	5.05
3.醫療保健器材	102.80	0.15	-0.18	-0.15	0.53	0.47	-0.01	2.33
六.教養娛樂類	108.98	1.29	5.18	0.65	0.87	2.57	-2.13	8.69
1.教養費用	102.69	2.27	-0.03	0.07	0.05	-0.09	0.16	2.10
2.娛樂費用	116.46	0.12	11.41	1.28	1.74	6.15	-5.03	16.58
七.雜項類	102.52	0.67	-1.19	1.14	0.58	3.50	-2.97	2.02
1.香菸及檳榔	101.47	-0.21	0.12	0.03	0.20	1.28	0.00	0.67
2.美容及衛生用品	103.17	1.06	-4.70	2.89	1.58	0.66	-0.09	2.60
3.個人隨身用品	103.48	0.69	-0.32	4.69	0.11	-0.16	0.40	3.01
4.個人服務	107.20	4.15	-3.81	0.00	3.69	25.20	-20.05	9.51
5.理容服務費	102.33	0.76	-1.26	1.28	0.00	2.69	-2.62	0.54
6.其他	101.20	0.07	0.00	0.00	0.00	0.06	0.06	0.57

註：1.由於受查者延誤或更正報價，本表所載資料於公布後3個月內均可能修正。

2.各月漲跌率(%)=本月指數/上月指數\*100-100

3.本市110年基期消費者物價指數依新分類權數架構編算，歷史資料將依新基期分類架構回溯銜接。

附表2、高雄市消費者物價指數變動比較

基期：民國110年=100

類別		112年2月	與上年同月 比較(%)	112年(1至2月) 平均	與上年比較 (%)
<b>總指數</b>		<b>104.84</b>	<b>3.84</b>	<b>105.36</b>	<b>4.17</b>
商品性質分類	商品類	104.23	3.62	104.47	3.80
	非耐久性消費品	105.19	4.40	105.69	4.86
	半耐久性消費品	101.94	3.15	101.24	2.11
	耐久性消費品	102.59	0.65	102.81	1.03
	服務類	105.35	4.06	106.11	4.52
	外食費	108.92	4.12	108.74	4.13
	衣著服務	118.50	10.69	118.50	11.76
	居住服務	104.49	3.28	104.60	3.50
	交通及通訊服務	100.70	-0.32	101.10	0.18
	醫藥保健服務	102.08	2.52	102.08	2.52
教養娛樂服務	109.90	9.76	111.64	12.11	
雜項服務	102.02	1.59	105.60	2.33	
特分殊類	總指數(不含蔬菜水果)	104.93	3.50	105.29	3.74
	總指數(不含蔬果及能源)	104.97	3.73	105.34	3.94
(不含頻度分租金)	每月至少購買一次	106.56	4.02	106.97	4.59
	每季(不含每月)至少購買一次	103.31	3.54	103.65	3.68
	每季購買不到一次	104.84	4.10	105.64	4.42

註：1.由於受查者延誤或更正報價，本表所載資料於公布後3個月內均可能修正。

2.本市110年基期消費者物價指數依新分類權數架構編算，歷史資料將依新基期分類架構回溯銜接。

附表3、高雄市消費者物價指數依影響購買頻度分類  
之漲跌較顯著項目

(112年2月與上年同月比較)

類別	漲跌率(%)	顯著項目
(不含頻度分租類) 購買頻度	每月至少購買一次	4.02 柑橘(57.44%)、中式米食(3.12%)；香蕉(-46.36%)、木瓜(-19.69%)
	每季(不含每月)至少購買一次	3.54 小番茄(74.94%)、大黃瓜(13.80%)；蓮霧(-4.54%)、92無鉛汽油(-1.16%)
	每季購買不到一次	4.10 國外旅遊團費(41.01%)、住宅租金(3.33%)；行動電話(-16.48%)、旅館住宿費(-8.68%)

附表4、高雄市消費者物價指數之影響總指數漲跌較顯著項目

(112年2月與上年同月比較)

上漲項目	權數(%)	漲幅(%)	下跌項目	權數(%)	跌幅(%)
小番茄	0.13	74.94	香蕉	0.14	-46.36
柑橘	0.24	57.44	鳳梨	0.08	-29.04
國外旅遊團費	0.60	41.01	木瓜	0.07	-19.69
甘藍菜(高麗菜)	0.24	21.51	行動電話	0.19	-16.48
國內旅遊團費	0.52	19.44	柳丁	0.07	-15.37
高中以上課業補習費	1.09	15.07	咖啡包(粉、豆)	0.18	-15.34
其他個人照顧服務(不含醫療看護)	1.42	11.99	櫻桃	0.11	-10.77
豬肉	0.87	7.55	旅館住宿費	0.84	-8.68
住宅租金	17.03	3.33	機票	0.55	-6.92
中式米食	3.08	3.12	蓮霧	0.13	-4.54

附表5、高雄市營造工程物價指數變動比較

基期：民國110年=100

類別	112年 2月	112年 1月	與上月 比較(%)	與上年同月 比較(%)	112年(1至2月) 平均	與上年比較 (%)
<b>總指數</b>	<b>107.96</b>	<b>107.53</b>	<b>0.40</b>	<b>3.87</b>	<b>107.75</b>	<b>4.19</b>
<b>材料類</b>	<b>108.45</b>	<b>107.82</b>	<b>0.58</b>	<b>3.89</b>	<b>108.14</b>	<b>4.36</b>
01水泥及其製品類	116.09	115.73	0.31	10.97	115.91	11.04
02砂石及級配類	104.60	103.96	0.62	2.24	104.28	1.93
03磚瓦瓷類	103.25	103.25	0.00	2.04	103.25	2.04
04金屬製品類	100.54	99.56	0.98	-3.25	100.05	-2.56
05木材及其製品類	111.22	113.34	-1.87	1.20	112.28	3.90
06塑膠製品類	91.79	91.77	0.02	-7.54	91.78	-8.50
07油漆塗裝類	103.91	103.91	0.00	1.92	103.91	1.92
08機電設備類	113.15	111.36	1.61	6.62	112.26	6.39
09瀝青及其製品類	121.82	121.82	0.00	19.34	121.82	20.03
10雜項類	111.51	111.36	0.13	6.13	111.44	7.70
<b>勞務類</b>	<b>106.97</b>	<b>106.97</b>	<b>0.00</b>	<b>3.70</b>	<b>106.97</b>	<b>3.77</b>
11工資類	108.26	108.26	0.00	4.85	108.26	4.97
12機具設備租金類	104.66	104.65	0.01	1.63	104.66	1.63

註：1.由於受查者延誤或更正報價，本表所載資料於公布後3個月內均可能修正。

2.本市110年基期營造工程物價指數依新分類權數架構編算，歷史資料將依新基期分類架構回溯銜接。