

# 高雄市政府主計處新聞稿

112年1月份  
高雄市物價指數變動概況

## 壹、物價指數基期改編說明

- 一、為因應經濟結構及消費型態變遷，本處編製之消費者及營造工程物價指數依例每5年重新檢討權數結構及查價項目，以維持指數之代表性及敏感度。
- 二、消費者物價指數循例係參採110年家庭收支訪問及記帳調查結果作為改編消費結構之依據，惟該年受COVID-19疫情及其相關防疫作為影響消費結構大幅改變，參考總處(參酌各國作法)以108年(無疫情)及109年、110年(疫情)共計三年之家庭收支等消費資料作為改編依據。
- 三、自本(112)年1月份(資料時間)起，採用新查價項目及權數結構計算指數，並改以110年為基期(亦即110年平均指數為100)及回推111年以前資料。

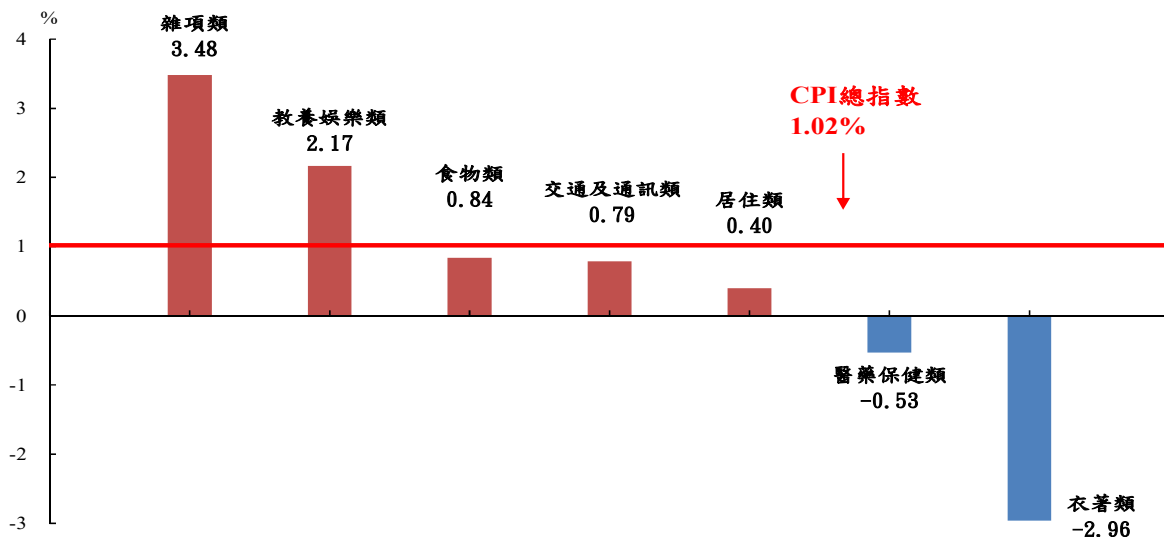
## 貳、消費者物價指數變動提要分析

112年1月份本市消費者物價總指數為105.82，較上月104.75上漲1.02%；另較上年同月101.32上漲4.44%，主因上年(3月起)疫情及國際俄烏戰爭各類物價大幅上漲3.42%，加上年節相關商品服務例行加價漲0.71%及111年1月基期價格較低與本月價格調漲0.31%所致。為自97年油電雙漲後，消費者物價漲幅最高。

本(1)月較上月上漲1.02%，主係農曆春節個人服務費(如保母、美髮)需加贈禮金，及商品服務年節循例加價價揚，娛樂費用(如國內外旅遊團費、旅館住宿費)反映春節連續假期需求增加價漲影響所致。

另較上年同月上漲4.44%，主因疫情解封並逢春節假期旅遊需求增加，娛樂費用價漲，與外食餐飲、蛋、水產品、豬肉及住宅租金等反映成本與需求，價格仍相較上年為高，加上本月逢春節前相關農漁產品或年節商品(服務)需求增加價揚，相較上年春節(1月31日至2月5日)主要月份不同，及期間仍然疫情封控需求較弱價格基期低，本月相對價高影響所致。(詳附表1、2及圖1、2)

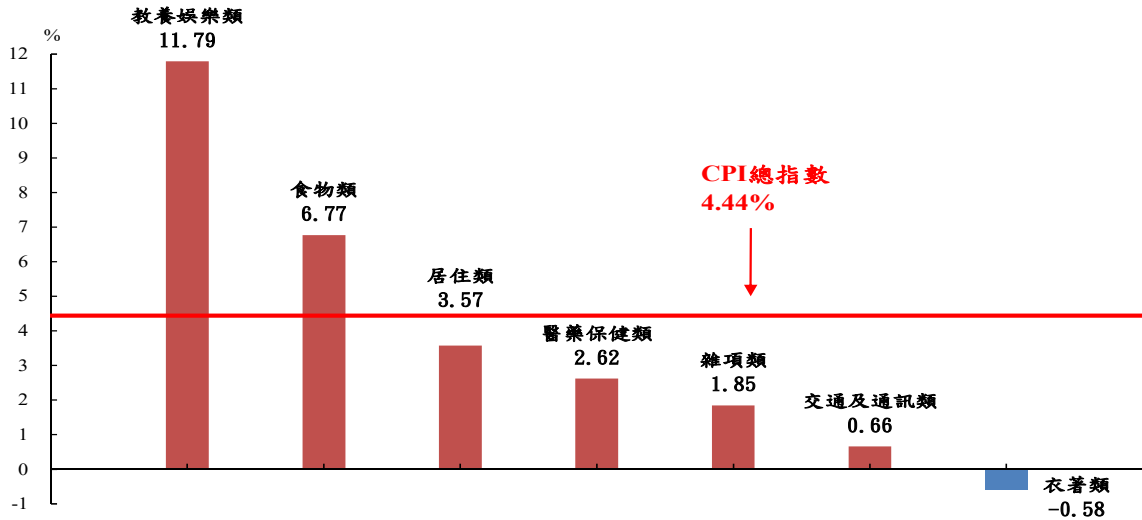
圖1、112年1月高雄市消費者物價指數月增率



# 高雄市政府主計處新聞稿

## 112年1月份 高雄市物價指數變動概況

圖2、112年1月高雄市消費者物價指數年增率



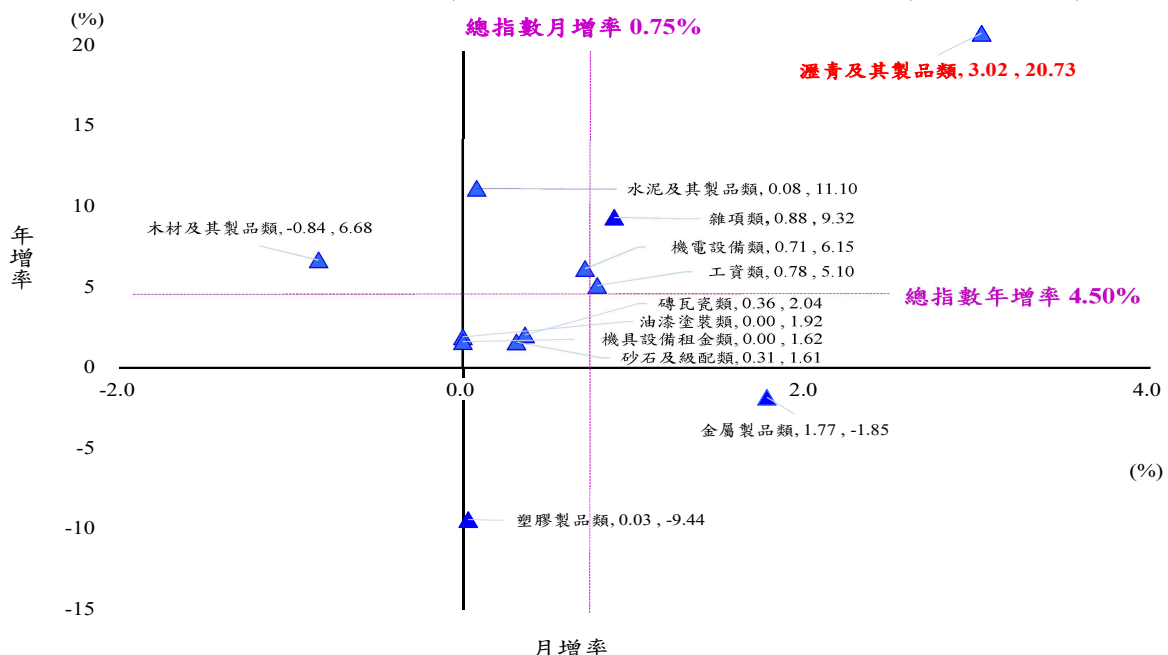
在購買頻度別部分，以「每月至少購買1次」(經常購買)者較上年同月漲5.15%最多，「每季購買不到1次」(較少購買)上漲4.63%次之，「每季(不含每月)至少購買1次」(較不常購買)上漲3.81%再次之。

另若總指數扣除易受季節影響波動較大之蔬果水果，較上年同月上漲3.92%，若再剔除易受短期干擾波動之能源後(即核心物價指數)則亦上漲4.08%。(詳附表2、3)

### 參、營造工程物價指數變動提要分析

本月營造工程物價總指數為107.53，較上月106.73上漲0.75%，主因瀝青混凝土原物料柏油、砂石價格調漲，瀝青及其製品類上漲影響所致。另較上年同月上漲4.50%，則係國際原油價格相較上年仍居高檔及高壓產業用電電價調漲費率，瀝青及其製品價揚影響所致。(詳附表5、圖3)

圖3、112年1月高雄市營造工程物價指數月增率及年增率



備註:上表中二維象限圖橫軸(X軸)為月增率、縱軸(Y軸)為年增率，各類別名稱後第1個數值為其月增率(X座標)，第2個數值為其年增率(Y座標)。如：以金屬製品類為例，1.77(X軸)表該類月增率、-1.85(Y軸)表該類年增率。

附表1、高雄市消費者物價各大中類指數變動比較表

基期：民國 110 年 = 100

民國111年8月至112年1月

類 別	112年1月 指 數	最近六個月各月漲跌率(%)						112年1月 指數與 上年同月 比較(%)
		8月	9月	10月	11月	12月	1月	
總指數	105.82	-0.08	0.60	0.66	0.06	0.37	1.02	4.44
一.食物類	108.48	-0.28	1.45	0.75	-0.71	0.21	0.84	6.77
1.穀類及其製品	108.61	-0.34	1.50	1.50	0.01	-0.95	1.35	6.69
2.肉類	108.12	-0.01	0.16	0.89	0.31	0.68	0.74	5.19
3.肉類製品	108.98	-0.07	1.01	0.71	3.24	-0.22	-0.21	7.59
4.蛋類	127.72	0.96	0.36	-0.81	-1.55	0.26	0.73	14.93
5.水產品	109.11	-0.46	0.12	1.32	-0.79	1.02	2.47	5.73
6.加工水產品	105.93	0.16	2.07	-2.91	-0.37	0.79	2.50	3.53
7.蔬菜	109.44	0.57	11.17	-1.97	-6.37	2.76	1.77	27.24
8.加工蔬菜	108.26	0.21	0.49	0.42	0.78	-0.22	-0.38	5.27
9.水果	112.04	-5.89	0.15	6.54	1.01	-3.15	0.54	3.22
10.加工水果	112.89	0.99	-0.52	-0.17	1.07	-0.48	-0.90	9.08
11.乳類	104.72	1.34	1.07	0.10	-0.40	0.18	-0.21	5.11
12.食用油	110.72	1.27	-0.19	1.53	0.05	-0.30	-1.13	10.14
13.調味品	102.97	-0.41	1.26	0.01	-0.57	0.05	-0.90	2.57
14.酒	100.05	1.73	-1.33	1.32	0.32	-0.55	-0.67	0.61
15.非酒精性飲料及材料	101.04	1.29	-1.28	1.03	-0.55	-0.98	-0.98	2.02
16.調理食品	109.44	-0.31	0.31	0.37	0.06	0.20	0.34	5.70
17.外食費	108.55	0.41	-0.06	0.25	-0.01	0.31	1.00	4.13
18.其他食品	104.33	-0.38	3.57	0.20	0.49	-0.21	-1.69	3.46
二.衣著類	98.03	-2.34	0.35	5.02	-1.51	0.22	-2.96	-0.58
1.成衣	96.02	-3.15	-0.36	7.67	-2.49	1.15	-4.25	-2.20
2.鞋類	101.34	-1.48	1.99	0.93	0.30	-1.66	0.05	2.59
3.衣著服務及配件	107.42	1.36	0.03	-1.49	0.31	-0.67	0.34	5.32
三.居住類	104.18	0.71	0.08	-0.98	0.14	0.31	0.40	3.57
1.房租	104.57	0.95	0.04	0.02	0.18	0.39	0.33	3.83
2.住宅維修費	107.92	0.60	-0.07	0.16	2.02	0.00	0.06	4.41
3.家庭用品	104.01	0.18	0.25	0.62	-0.49	0.35	0.13	3.74
4.家庭管理費用	104.98	0.00	0.40	-0.38	0.00	0.00	3.29	1.32
5.水電燃氣	98.92	0.01	0.03	-12.11	0.00	0.00	0.07	1.68
四.交通及通訊類	103.27	-0.35	-0.57	-0.02	0.05	-0.01	0.79	0.66
1.交通及通訊設備	101.57	-0.24	-0.24	-0.05	0.28	-0.04	0.25	-0.39
2.油料費	106.94	-0.39	-1.61	0.07	0.02	-0.08	0.69	0.61
3.交通服務及維修零件	102.19	-0.38	-0.18	-0.05	-0.01	0.02	1.07	1.12
五.醫藥保健類	102.44	0.02	0.35	-0.04	-0.17	0.54	-0.53	2.62
1.醫療費用	102.08	0.00	0.00	0.02	0.00	0.00	0.00	2.52
2.藥品及保健食品	103.40	0.03	1.21	-0.13	-0.54	1.73	-1.72	3.20
3.醫療保健器材	102.81	0.16	0.15	-0.18	-0.15	0.53	0.47	2.20
六.教養娛樂類	110.92	-0.18	1.29	5.18	0.65	0.87	2.17	11.79
1.教養費用	102.53	-0.07	2.27	-0.03	0.07	0.05	-0.09	2.05
2.娛樂費用	121.55	-0.29	0.12	11.41	1.28	1.74	5.22	24.35
七.雜項類	105.64	-0.03	0.67	-1.19	1.14	0.58	3.48	1.85
1.香菸及檳榔	101.47	0.16	-0.21	0.12	0.03	0.20	1.28	0.94
2.美容及衛生用品	103.26	0.27	1.06	-4.70	2.89	1.58	0.66	2.38
3.個人隨身用品	103.00	-3.79	0.69	-0.32	4.69	0.11	-0.23	3.02
4.個人照顧服務費	134.09	4.90	4.15	-3.81	0.00	3.69	25.20	-2.86
5.理容服務費	105.08	0.00	0.76	-1.26	1.28	0.00	2.69	4.15
6.其他	101.11	0.01	0.07	0.00	0.00	0.00	0.03	0.48

註：1.由於受查者延誤或更正報價，本表所載資料於公布後3個月內均可能修正。

2.本市110年基期消費者物價指數依新分類權數架構編算，歷史資料將依新基期分類架構回溯銜接。

附表2、高雄市消費者物價指數變動比較

基期：民國110年=100

類 別		112年1月	與上年同月 比較(%)
<b>總 指 數</b>		<b>105.82</b>	<b>4.44</b>
商 品 性 質 分 類	商品類	104.69	3.96
	非耐久性消費品	106.18	5.32
	半耐久性消費品	100.48	1.02
	耐久性消費品	103.02	1.41
	服務類	106.77	4.89
	外食費	108.55	4.13
	衣著服務	118.50	12.86
	居住服務	104.70	3.72
	交通及通訊服務	101.49	0.67
	醫藥保健服務	102.08	2.52
教養娛樂服務	112.78	13.88	
雜項服務	109.15	2.99	
特 分 殊 類	總指數(不含蔬菜水果)	105.58	3.92
	總指數(不含蔬果及能源) 【即核心物價】	105.64	4.08
(購 不 含 頻 設 度 算 分 租 金 類)	每月至少購買一次	107.37	5.15
	每季至少購買一次， 每月不到一次	103.98	3.81
	每季購買不到一次	106.32	4.63

註：1.由於受查者延誤或更正報價，本表所載資料於公布後3個月內均可能修正。

2.本市110年基期消費者物價指數依新分類權數架構編算，歷史資料將依新基期分類架構回溯銜接。

附表3、高雄市消費者物價指數依影響購買頻度分類  
之漲跌較顯著項目

(112年1月與上年同月比較)

類別	漲跌率(%)	顯著項目
(不含頻度分租類) 購買頻度 算分租金	每月至少購買一次	5.15 菇類(13.11%)、豬肉(8.09%)；番石榴(-38.90%)、柳丁(-21.37%)
	每季至少購買一次， 每月不到一次	3.81 包心白菜(35.57%)、柿子(2-7月非產季)(23.47%)；蓮霧(-4.19%)、棗子(-3.06%)
	每季購買不到一次	4.63 國外旅遊團費(63.20%)、住宅租金(3.85%)；女褲(裙)(-13.50%)、嬰幼兒照顧服務(-12.90%)

附表4、高雄市消費者物價指數之影響總指數漲跌較顯著項目

(112年1月與上年同月比較)

上漲項目	權數(%)	漲幅(%)	下跌項目	權數(%)	跌幅(%)
國外旅遊團費	0.60	63.20	番石榴	0.14	-38.90
柑橘	0.28	33.02	櫻桃	0.21	-18.32
國內旅遊團費	0.52	27.34	行動電話	0.19	-16.68
柿子	0.01	23.47	女褲(裙)	0.71	-13.50
旅館住宿費	0.84	23.03	嬰幼兒照顧服務	0.19	-12.90
高中以上課業補習費	1.09	15.07	釋迦	0.05	-5.33
菇類	0.38	13.11	蓮霧	0.11	-4.19
豬肉	0.87	8.09	語言學習費	0.24	-4.08
住宅租金	17.03	3.85	洗髮精、潤絲精	0.35	-4.07
其他個人照顧服務 (不含醫療看護)	1.42	2.83	棗子	0.17	-3.06

附表5、高雄市營造工程物價指數變動比較

基期：民國110年=100

類別	112年 1月	111年 12月	與上月 比較(%)	與上年同月 比較(%)
<b>總指數</b>	<b>107.53</b>	<b>106.73</b>	<b>0.75</b>	<b>4.50</b>
<b>材料類</b>	107.82	106.90	0.86	4.83
01水泥及其製品類	115.73	115.64	0.08	11.10
02砂石及級配類	103.96	103.64	0.31	1.61
03磚瓦瓷類	103.25	102.88	0.36	2.04
04金屬製品類	99.56	97.83	1.77	-1.85
05木材及其製品類	113.34	114.30	-0.84	6.68
06塑膠製品類	91.77	91.74	0.03	-9.44
07油漆塗裝類	103.91	103.91	0.00	1.92
08機電設備類	111.36	110.58	0.71	6.15
09瀝青及其製品類	121.82	118.25	3.02	20.73
10雜項類	111.36	110.39	0.88	9.32
<b>勞務類</b>	106.97	106.41	0.53	3.85
11工資類	108.26	107.42	0.78	5.10
12機具設備租金類	104.65	104.65	0.00	1.62

註：1.由於受查者延誤或更正報價，本表所載資料於公布後3個月內均可能修正。

2.本市110年基期營造工程物價指數依新分類權數架構編算，歷史資料將依新基期分類架構回溯銜接。