

中華民國 114 年度
(自 114 年 1 月 1 日起至 114 年 12 月 31 日止)

高雄市總預算
附屬單位預算及綜計表

高雄市政府編

114 年度高雄市
總預算暨附屬單位預算及綜計表
電子書路徑



https://drive.google.com/drive/folders/106s9E1BmXSO6D0P1_syKpyD6nc3-KSRt?usp=sharing

目 次

甲、總預算案附屬單位預算審查意見	
壹、高雄市議會函·····	1
貳、114年度附屬單位預算案審議總表·····	5
乙、營業部分	
壹、綜計表	
一、財務摘要綜計表·····	16
二、損益綜計表	
(一)依收支科目分列·····	17
(二)依機關及基金別分列·····	18
三、盈虧撥補綜計表	
(一)依撥補項目分列·····	20
(二)依機關及基金別分列·····	21
四、現金流量綜計表	
(一)依現金流量項目分列·····	23
(二)依機關及基金別分列·····	24
貳、附屬單位預算表	
一、高雄市政府財政局動產質借所審定表·····	26
二、高雄市輪船股份有限公司審定表·····	32
參、參考表	
一、固定資產建設改良擴充與資金來源綜計表·····	38
二、資本增減綜計表·····	40
三、產銷營運量值綜計表·····	42

丙、非營業部分

壹、作業基金

一、綜計表

(一) 收支餘絀綜計表

1. 依收支科目分列····· 44
2. 依機關及基金別分列····· 45

(二) 餘絀撥補綜計表

1. 依撥補項目分列····· 51
2. 依機關及基金別分列····· 52

(三) 現金流量綜計表

1. 依現金流量項目分列····· 58
2. 依機關及基金別分列····· 59

(四) 主要營運項目分析表····· 67

二、附屬單位預算表

- (一) 高雄市市有財產開發基金預算表····· 69
- (二) 高雄市產業園區開發管理基金預算表····· 74
- (三) 高雄市立各醫療院(所) 醫療藥品基金預算表····· 81
- (四) 高雄市實施平均地權基金預算表····· 88
- (五) 高雄市大眾捷運系統土地開發基金預算表····· 95
- (六) 高雄市文化創意產業園區發展基金預算表····· 102
- (七) 高雄市停車場作業基金預算表····· 109
- (八) 高雄市城鄉發展及都市更新基金預算表····· 116
- (九) 高雄市住宅基金預算表····· 123

(十)高雄市青年創業發展基金預算表	130
(十一)高雄市運動發展基金預算表	135
(十二)高雄市殯葬事業管理基金預算表	140
貳、債務基金	
一、附屬單位預算表	
(一)高雄市債務基金預算表	145
參、特別收入基金	
一、綜計表	
(一)基金來源、用途及餘絀綜計表	149
(二)現金流量綜計表	
1. 依現金流量項目分列	151
2. 依機關及基金別分列	152
(三)主要業務計畫分析表	156
二、附屬單位預算表	
(一)高雄市教育發展基金預算表	158
(二)高雄市促進產業發展基金預算表	163
(三)高雄市建築物無障礙設備與設施改善基金預算表	167
(四)高雄市永續綠建築經營基金預算表	171
(五)高雄市道路挖掘管理基金預算表	175
(六)高雄市公益彩券盈餘基金預算表	179
(七)高雄市環境保護基金預算表	183
(八)高雄市農業發展基金預算表	187
(九)高雄市勞工權益基金預算表	191

(十)高雄市身心障礙者就業基金預算表····· 195

(十一)高雄市公共藝術基金預算表····· 199

肆、資本計畫基金

一、附屬單位預算表

(一)高雄市捷運建設基金預算表····· 203

丁、總說明····· 208

戊、附件目錄(114年度各基金附屬單位預算)

壹— 1高雄市政府財政局動產質借所附屬單位預算

— 2高雄市輪船股份有限公司附屬單位預算

貳— 1高雄市市有財產開發基金附屬單位預算

— 2高雄市產業園區開發管理基金附屬單位預算

— 3高雄市立各醫療院(所)醫療藥品基金附屬單位預算

— 4高雄市實施平均地權基金附屬單位預算

— 5高雄市大眾捷運系統土地開發基金附屬單位預算

— 6高雄市文化創意產業園區發展基金附屬單位預算

— 7高雄市停車場作業基金附屬單位預算

— 8高雄市城鄉發展及都市更新基金附屬單位預算

— 9高雄市住宅基金附屬單位預算

— 10高雄市青年創業發展基金附屬單位預算

— 11高雄市運動發展基金附屬單位預算

— 12高雄市殯葬事業管理基金附屬單位預算

— 13高雄市債務基金附屬單位預算

— 14高雄市教育發展基金附屬單位預算

- 15高雄市促進產業發展基金附屬單位預算
- 16高雄市建築物無障礙設備與設施改善基金附屬單位預算
- 17高雄市永續綠建築經營基金附屬單位預算
- 18高雄市道路挖掘管理基金附屬單位預算
- 19高雄市公益彩券盈餘基金附屬單位預算
- 20高雄市環境保護基金附屬單位預算
- 21高雄市農業發展基金附屬單位預算
- 22高雄市勞工權益基金附屬單位預算
- 23高雄市身心障礙者就業基金附屬單位預算
- 24高雄市公共藝術基金附屬單位預算
- 25高雄市捷運建設基金附屬單位預算

甲、總預算案附屬單位預算審查意見

高雄市議會 函

地址：830 高雄市鳳山區國泰路二段156號

承辦人：葉惠珍

聯絡電話：07-7470171#353

傳真：07-7108219

E-mail：sinme@kcc.gov.tw

受文者：高雄市政府

發文日期：中華民國114年2月3日

發文字號：高市會財字第1141500000號

速別：普通件

密等及解密條件或保密期限：

附件：114年總預算案審議總表、114年附屬單位預算案審議總表

(398000000A_1141500000_doc1_Attach1.pdf、

398000000A_1141500000_doc1_Attach2.pdf)

主旨：貴府函請審議「114年度高雄市總預算案暨附屬單位預算及綜計表，連同各機關單位預算與附屬單位預算」案，復如說明二，請查照。

說明：

一、復貴府113年9月13日高市府主公預字第11330732100號函。

二、案經本會第4屆第7次臨時會第5次會議決議：

(一)114年度高雄市總預算案決議：

1、歲入預算刪減：1億8,504萬7千元、公債及賒借收入：照案通過。

2、歲出預算刪減：1億8,504萬7千元。

3、審定總預算為歲入1,884億5,155萬4千元，公債及賒借收入100億5,000萬元。歲出1,936億5,155萬4千元，債務還本48億5,000萬元。

4、修正明細、附帶決議，詳如審議總表備註欄。

高雄市政府 1140203



11400524600

(二)114年度高雄市附屬單位預算案決議：

1、營業基金：

- (1)高雄市政府財政局動產質借所：照案通過。
- (2)高雄市輪船股份有限公司：照案通過。(附帶決議詳如附表)

2、作業基金：

- (1)高雄市市有財產開發基金：照案通過。
- (2)高雄市產業園區開發管理基金：照案通過。(附帶決議詳如附表)
- (3)高雄市立各醫療院(所)醫療藥品基金：照案通過。(附帶決議詳如附表)
- (4)高雄市實施平均地權基金：修正通過。(修正明細、附帶決議詳如附表)
- (5)高雄市大眾捷運系統土地開發基金：修正通過。(修正明細詳如附表)
- (6)高雄市文化創意產業園區發展基金：照案通過。(附帶決議詳如附表)
- (7)高雄市停車場作業基金：修正通過。(修正明細詳如附表)
- (8)高雄市城鄉發展及都市更新基金：修正通過。(修正明細、附帶決議詳如附表)
- (9)高雄市住宅基金：修正通過。(修正明細、附帶決議詳如附表)
- (10)高雄市青年創業發展基金：修正通過。(修正明細詳如附表)



(1 1) 高雄市運動發展基金：修正通過。(修正明細、附帶決議詳如附表)

(1 2) 高雄市殯葬事業管理基金：照案通過。

3、債務基金—高雄市債務基金：照案通過。

4、特別收入基金：

(1) 高雄市教育發展基金：修正通過。(修正明細、附帶決議詳如附表)

(2) 高雄市促進產業發展基金：修正通過。(修正明細詳如附表)

(3) 高雄市建築物無障礙設備與設施改善基金：照案通過。

(4) 高雄市永續綠建築經營基金：修正通過。(修正明細、附帶決議詳如附表)

(5) 高雄市道路挖掘管理基金：照案通過。

(6) 高雄市公益彩券盈餘基金：照案通過。

(7) 高雄市環境保護基金：修正通過。(修正明細、附帶決議詳如附表)

(8) 高雄市農業發展基金：照案通過。

(9) 高雄市勞工權益基金：照案通過。

(1 0) 高雄市身心障礙者就業基金：照案通過。

(1 1) 高雄市公共藝術基金：照案通過。

5、資本計畫基金—高雄市捷運建設基金：修正通過。
(修正明細詳如附表)

6、綜計表：除高雄市實施平均地權基金、高雄市大眾捷運系統土地開發基金、高雄市停車場作業基金、高雄

市城鄉發展及都市更新基金、高雄市住宅基金、高雄市青年創業發展基金、高雄市運動發展基金、高雄市教育發展基金、高雄市促進產業發展基金、高雄市永續綠建築經營基金、高雄市環境保護基金、高雄市捷運建設基金修正通過外，其餘照案通過。

三、檢附114年度高雄市總預算案及附屬單位預算案三讀會審議總表。

正本：高雄市政府

副本：高雄市政府主計處、審計部高雄市審計處、本會全體議員、本會議事組、各委員會(均含附件)



114 年度高雄市總預算附屬單位預算案三讀會審議總表

一、營業基金：

- (一) 高雄市政府財政局動產質借所：照案通過。
- (二) 高雄市輪船股份有限公司：照案通過。(附帶決議詳如附表)

二、作業基金：

- (一) 高雄市市有財產開發基金：照案通過。
- (二) 高雄市產業園區開發管理基金：照案通過。(附帶決議詳如附表)
- (三) 高雄市立各醫療院(所)醫療藥品基金：照案通過。(附帶決議詳如附表)
- (四) 高雄市實施平均地權基金：修正通過。(修正明細、附帶決議詳如附表)
- (五) 高雄市大眾捷運系統土地開發基金：修正通過。(修正明細詳如附表)
- (六) 高雄市文化創意產業園區發展基金：照案通過。(附帶決議詳如附表)
- (七) 高雄市停車場作業基金：修正通過。(修正明細詳如附表)
- (八) 高雄市城鄉發展及都市更新基金：修正通過。(修正明細、附帶決議詳如附表)
- (九) 高雄市住宅基金：修正通過。(修正明細、附帶決議詳如附表)
- (十) 高雄市青年創業發展基金：修正通過。(修正明細詳如附表)
- (十一) 高雄市運動發展基金：修正通過。(修正明細、附帶決議詳如附表)

(十二) 高雄市殯葬事業管理基金：照案通過。

三、債務基金：

(一) 高雄市債務基金：照案通過。

四、特別收入基金：

(一) 高雄市教育發展基金：修正通過。(修正明細、附帶決議詳如附表)

(二) 高雄市促進產業發展基金：修正通過。(修正明細詳如附表)

(三) 高雄市建築物無障礙設備與設施改善基金：照案通過。

(四) 高雄市永續綠建築經營基金：修正通過。(修正明細、附帶決議詳如附表)

(五) 高雄市道路挖掘管理基金：照案通過。

(六) 高雄市公益彩券盈餘基金：照案通過。

(七) 高雄市環境保護基金：修正通過。(修正明細、附帶決議詳如附表)

(八) 高雄市農業發展基金：照案通過。

(九) 高雄市勞工權益基金：照案通過。

(十) 高雄市身心障礙者就業基金：照案通過。

(十一) 高雄市公共藝術基金：照案通過。

五、資本計畫基金：

(一) 高雄市捷運建設基金：修正通過。(修正明細詳如附表)

六、綜計表：除高雄市實施平均地權基金、高雄市大眾捷運系統土地開發基金、高雄市停車場作業基金、高雄市城鄉發展及都市更新基金、高雄市住宅基金、高雄市青年創業發展基金、高雄市運動發展基金、高雄市教育發展基金、高雄市促進產業發展基金、高雄市永續綠建築經營基金、高雄市環境保護基金、高雄市捷運建設基金修正通過外，其餘照案通過。

114 年度高雄市總預算附屬單位預算案三讀會審議附表

高雄市政府經濟發展局

貳-2 高雄市產業園區開發管理基金

附帶決議：為工業優先使用再生水、強化水資源供應韌性，請經發局評估市轄產業園區增設再生水設備可行性並提高再生水使用率；請持續盤點本市產業儲備用地，提供本市後續新增產業及群聚未登記工廠合法使用。

單位：元

頁數	工作計畫 名稱	科目		預算金額	審查意見		備註
					刪減數	修正後預算數	
貳-15 高雄市促進產業發展基金							
11	基金來源 明細表	政府撥入收入	公庫撥款收入	1,136,382,000	13,000,000	1,123,382,000	刪減 1,300 萬元。
19	基金用途 明細表	促進產業發展 計畫 (九)智慧科技產業推動 計畫	服務費用 一般服務費 外包費	29,500,000	4,000,000	25,500,000	其中，2.大港創艦新創基地營運管理與新創輔導等相關業務 預算數 800 萬元，刪減 400 萬元。
貳-10 高雄市青年創業發展基金							
14、 16	業務費用 明細表	業務費用 服務費用	專業服務費 其他	84,075,000	3,500,000	80,575,000	其中，7.因應數位轉型及 AI2.0，引入推動青年創新、創業等相關業務 3,000 萬元，刪減 350 萬元。

頁數	工作計畫 名稱	科目	預算金額	審查意見		備註	
				刪減數	修正後預算數		
貳-14-001 高雄市教育發展基金							
99	基金用途 明細表	國民教育計畫 國民小學 教育 國民小學 教育行政 及督導	服務費用 一般服務費 代理(辦)費	29,785,000	2,000,000	27,785,000	其中，11.萬聖節 等教育相關活動 經費 預算數 700 萬元，刪減 200 萬元，附帶決 議：萬聖節等教 育相關活動經費 不得擴增。
138	基金用途 明細表	社會教育計畫 社會教育 社會教育 行政及督 導	會費、捐助、補 助、分攤、照 護、救濟與交流 活動費 捐助、補助與 獎助 補(協)助 政府機關 (構)	57,307,000	500,000	56,807,000	其中，10.補助學 校參訪動物園車 資 預算數 308 萬 1,000 元，刪 減 50 萬元，附帶 決議：補助偏遠 地區及非山非市 學校經費，不得 低於補助學校數 總額三分之二。
161	基金用途 明細表	其他教育計畫 軍訓教育	中央政府補助軍 訓教育經費 用人費用	2,420,000	0	2,420,000	附帶決議：市府 針對校安人員應 全面盤點並儘速 補足校安人力。
177	基金用途 明細表	一般行政管理 計畫 行政管理 及推展 教育行政 業務	服務費用 一般服務費 代理(辦)費	20,000,000	0	20,000,000	附帶決議：訂定 明確的規範項 目，須包括申請 資格、活動內 容、可核銷項目 等。

頁數	工作計畫 名稱	科目	預算金額	審查意見		備註	
				刪減數	修正後預算數		
高雄市立陽明國民中學							
貳-14-330 高雄市教育發展基金							
13	基金用途 明細表	一般行政管理 計畫 行政管理 及推展 基本行 政工作 維持	服務費用 一般服務 費 外包費	1,481,000	0	1,481,000	其中，校園事務 性工作委外經費 預算數 44 萬 6,451 元，附帶 決議：請教育局 全面盤點三級學 校暨幼兒園委外 人力現況，工作 委外經費全面盤 點，補足所需經 費，以符合實際 需求。

其他國民中學教育發展基金均比照高雄市立陽明國民中學審查意見：照案通過及附帶決議：請教育局全面盤點三級學校暨幼兒園委外人力現況，工作委外經費全面盤點，補足所需經費，以符合實際需求。

貳-6 高雄市文化創意產業園區發展基金

附帶決議：請於文化創意產業園區發展基金之外再成立一個基金，將英國領事館、駁二、紅毛港以外之園區納入。

頁數	工作計畫 名稱	科目	預算金額	審查意見		備註	
				刪減數	修正後預算 數		
貳-11 高雄市運動發展基金							
22-23	業務費用明 細表	業務費用 業務費用	服務費用 一般服務費	11,000,000	1,000,000	10,000,000	一、附帶決議：大 青年計畫 800 萬 元，應以數位學生 證結合高雄市民票 卡並明訂每人每年 補助次數與使用方 式。並請於第五次 定期大會前向本會 說明執行方式。 二、其中，第 23 頁外包費-1. 中華 職棒例行賽澄清湖

頁數	工作計畫 名稱	科目		預算金額	審查意見		備註
					刪減數	修正後預算 數	
							棒球場台鋼主場門票採購費用 6,000 千元，刪減 100 萬元。
貳 - 5 高雄市大眾捷運系統土地開發基金							
20	其他業務收入明細表	其他業務收入	其他補助收入	295,598,000	7,000,000	288,598,000	其中，4. 捷運與輕軌、營運與施工等業務宣導、大眾捷運場站及毗鄰周邊地區發展 TOD 概念業務宣導與推廣市府補助 預算數 1,000 萬元，刪減 700 萬元。
24、 26	業務費用明細表	業務費用 服務費用	印刷裝訂與廣告費 業務宣導費	10,600,000	7,000,000	3,600,000	其中，2. 捷運與輕軌、營運與施工等業務宣導、大眾捷運場站及毗鄰周邊地區發展 TOD 概念業務宣導與推廣 預算數 1,000 萬元，刪減 700 萬元。
貳 - 25 高雄市捷運建設基金							
19-20	基金來源明細表	政府撥入收入	公庫撥款收入	12,275,889,000	10,000,000	12,265,889,000	其中第 20 頁，六、債務付息 預算數 2 億 8,434 萬 4,000 元，刪減 1,000 萬元。
21	基金用途明細表	還本付息計畫	債務付息支出	284,344,000	10,000,000	274,344,000	刪減 1,000 萬元。
壹 - 2 高雄市輪船股份有限公司							
17-18	其他營業收入明細表			58,128,000	0	58,128,000	附帶決議：為改善輪船公司長期虧損問題，請市府於 115 年度覈實編列旗津居民免費乘船

頁數	工作計畫 名稱	科目		預算金額	審查意見		備註
					刪減數	修正後預算 數	
							的成本補貼。
貳-7 高雄市停車場作業基金							
30、 43	勞務成本明 細表	管理成本 服務費用	專業服務費 委託調查 研究費	3,300,000	299,000	3,001,000	其中,2.高雄市停 車管理與交通施政 滿意度調查 預算 數 30 萬元,刪減 29 萬 9 千元。
貳-3-2 高雄市立民生醫院醫療藥品基金							
97-98	補辦預算明 細表			14,580,000	0	14,580,000	附帶決議： 1. 衛生局對於所主 責市立醫院管理 業務，工作架構 與人員權責需檢 討以符合實際業 務需要，應再綜 合盤點業務，優 化組織架構任務 分工效能。前述 工作應於 6 個月 內完成。 2. 民生醫院簽約 131 家長照機 構，應檢討調 整。 3. 醫院採購人員應 建立輪調機制， 並請於下次定期 大會期間向本會 報告。
貳-3-5 高雄市立凱旋醫院醫療藥品基金							
20-44	醫療成本明 細表			1,151,272,000	0	1,151,272,000	附帶決議：請凱旋 醫院主辦或與社區 診所合作辦理 300 場憂鬱症防制宣導 講座。

頁數	工作計畫 名稱	科目	預算金額	審查意見		備註	
				刪減數	修正後預算 數		
貳-20 高雄市政府環境保護基金							
30	基金用途明 細表	環境教育計畫 會費、捐 助、補助、 分攤、照 護、救濟與 交流活動費	會費 學術團體 會費	21,030,000	3,000,000	18,030,000	其中，03. 高雄市 擔任 ICLEI 氣候中 和與智慧城市實踐 社群主席會費 2,043 萬元，刪減 300 萬元。
31	基金用途明 細表	廢棄物清理計 畫		1,154,381,000	0	1,154,381,000	附帶決議： 1. 請環保局針對廢 棄物產源、流向， 制定查核機制並確 實查核。 2. 家戶及事業廢棄 物，仁武、岡山及 南區廠應持續衡平 調度。
貳-17 高雄市永續綠建築經營基金							
8	基金用途明 細表	改善及推動永 續綠建築設備 與設施	服務費用 旅運費 國外旅費	280,000	80,000	200,000	一、刪減 8 萬元。 二、附帶決議：本 基金編列之國 外旅費，請於 115 年度編入 工務局本預 算。
貳-4 高雄市實施平均地權基金							
22、 24	業務外費用 明細表	業務外費用 其他業務外 費用 雜項費用	服務費用 印刷裝訂 與廣告費	12,000,000	4,000,000	8,000,000	一、刪減 400 萬 元。 二、附帶決議：請 如有行銷開發 成果暨結合活 動表演，應以 在地文藝團體 為優先。
26	涉及開發工 程之長期投 資明細表	政策性開發不 動產 市地重劃 左營區機	服務費用 專業服務費 其他	5,000	5,000	0	全數刪除。

頁數	工作計畫 名稱	科目		預算金額	審查意見		備註
					刪減數	修正後預算 數	
		11(部分) 市地重劃 區					
28	涉及開發工 程之長期投 資明細表	政策性開發不 動產 市地重劃 左營區園 (兼鐵)市 地重劃區	服務費用 專業服務費 其他	4,000	4,000	0	全數刪除。
32	涉及開發工 程之長期投 資明細表	政策性開發不 動產 市地重劃 仁武區文 小 10 市 地重劃區	服務費用 專業服務費 其他	2,000	2,000	0	全數刪除。
34	涉及開發工 程之長期投 資明細表	政策性開發不 動產 市地重劃 楠梓區綠 2 (部分) 市地重劃 區	服務費用 專業服務費 其他	1,000	1,000	0	全數刪除。
36	涉及開發工 程之長期投 資明細表	政策性開發不 動產 市地重劃 楠梓區 文中 11、 公兒 1、 停 12、住 三、道市 地重劃區	服務費用 專業服務費 其他	2,000	2,000	0	全數刪除。

頁數	工作計畫 名稱	科目	預算金額	審查意見		備註	
				刪減數	修正後預算 數		
貳-8 高雄市城鄉發展及都市更新基金							
19、 24	業務費用明 細表	業務費用 業務費用	會費、捐助、 補助、分攤、 救助(濟)與交 流活動費 捐助、補 助與獎助 捐助國內 團體	47,500,000	3,000,000	44,500,000	其中，3. 補助行政 法人高雄市住宅及 都市更新中心營運 資金 預算數 3,500 萬元，刪減 300 萬 元。
29-34	固定資產建 設改良擴充 明細表	專案計畫 繼續計畫	台鐵高雄機廠 貨車工場活化 -高雄旗艦型 室內兒童遊樂 園區	90,000,000	10,000,000	80,000,000	一、刪減 1,000 萬元。 二、附帶決議：辦 理地方說明會 取得共識才可 動支。
52	補辦預算明 細表			60,000,000	40,000,000	20,000,000	刪減 4,000 萬元。
貳-9 高雄市住宅基金							
31、 34	管理及總務 費用明細表	管理及總務費 用 管理費用及 總務費用	服務費用 印刷裝訂 與廣告費 廣告費	500,000	300,000	200,000	刪減 30 萬元。
39-50	固定資產建 設改良擴充 明細表			3,229,819,000	0	3,229,819,000	附帶決議：社宅的 公共藝術設置經費 ，應用於該社宅範 圍內。

乙、營業部分

壹、綜計表

營業基金財務摘要綜計表

單位：新臺幣千元

項 目	本 年 度	上 年 度	比較增減數	%
經營成績：				
營業總收入	213,805	200,088	13,717	6.86
營業總支出（附註1）	251,929	243,207	8,722	3.59
淨利（淨損）	-38,124	-43,119	4,995	11.58
盈虧撥補：				
公庫分得股（官）息紅利	-	-	-	-
留存事業機關盈餘	213,246	210,167	3,079	1.47
事業機關負擔虧損	1,197,175	1,159,909	37,266	3.21
現金流量：（附註2）				
增加不動產、廠房及設備	34,084	114,311	-80,227	70.18
增加長期債務	-	-	-	-
現金及約當現金淨增	13,430	-	-	-
現金及約當現金淨減	-	4,580	-	-
財務狀況：				
營運資金餘額（附註3）	-839,564	-837,331	-2,233	0.27
不動產、廠房及設備餘額	388,481	380,425	8,056	2.12
長期負債餘額	-	-	-	-
權益	-240,328	-236,200	-4,128	1.75
<p>附註：1. 所得稅如為利益者，列為營業總支出減項。</p> <p>2. 現金流量係採現金及約當現金基礎，包括現金、自存款日起3個月內到期之存放銀行同業、可自由動用並自存款日起3個月內到期之存放央行及自投資日起3個月內到期或清償之債權證券。</p> <p>3. 營運資金餘額=流動資產 - 流動負債。</p>				

營業基金損益綜計表

(依收支科目分列)

中華民國114年度

單位：新臺幣千元

科 目	本 年 度 數		上 年 度 數		比 較 增 減 (-)	
	金 額	%	金 額	%	金 額	%
營業收入	211,053	100	197,436	100	13,617	6.90
銷貨收入	-	-	-	-	-	-
勞務收入	124,268	58.88	111,524	56.49	12,744	11.43
金融保險收入	25,119	11.90	24,738	12.53	381	1.54
其他營業收入	61,666	29.22	61,174	30.98	492	0.80
營業成本	197,490	93.57	188,652	95.55	8,838	4.68
銷貨成本	-	-	-	-	-	-
勞務成本	195,689	92.72	186,162	94.29	9,527	5.12
金融保險成本	19	0.01	180	0.09	-161	89.44
其他營業成本	1,782	0.84	2,310	1.17	-528	22.86
營業毛利(毛損)	13,563	6.43	8,784	4.45	4,779	54.41
營業費用	35,558	16.85	36,854	18.67	-1,296	3.52
行銷費用	-	-	-	-	-	-
業務費用	15,251	7.23	14,963	7.58	288	1.92
管理費用	20,307	9.62	21,891	11.09	-1,584	7.24
其他營業費用	-	-	-	-	-	-
營業利益(損失)	-21,995	-10.42	-28,070	-14.22	6,075	21.64
營業外收入	2,752	1.30	2,652	1.34	100	3.77
財務收入	-	-	-	-	-	-
其他營業外收入	2,752	1.30	2,652	1.34	100	3.77
營業外費用	17,639	8.36	16,349	8.28	1,290	7.89
財務費用	17,093	8.10	15,788	8.00	1,305	8.27
其他營業外費用	546	0.26	561	0.28	-15	2.67
營業外利益(損失)	-14,887	-7.05	-13,697	-6.94	-1,190	8.69
稅前淨利(淨損)	-36,882	-17.48	-41,767	-21.15	4,885	11.70
所得稅費用(利益)	1,242	0.59	1,352	0.68	-110	8.14
繼續營業單位本期淨利(淨損)	-38,124	-18.06	-43,119	-21.84	4,995	11.58
停業單位損益	-	-	-	-	-	-
本期淨利(淨損)	-38,124	-18.06	-43,119	-21.84	4,995	11.58

營業基金損

中華民國

科 目	合計		財政局主管		交通局主管	
			高雄市政府財政局動產質借 所		高雄市輪船股份有限公司	
	金額	%	金額	%	金額	%
營業收入	211,053	100	28,657	100	182,396	100
勞務收入	124,268	58.88	-	-	124,268	68.13
金融保險收入	25,119	11.90	25,119	87.65	-	-
其他營業收入	61,666	29.22	3,538	12.35	58,128	31.87
營業成本	197,490	93.57	1,801	6.28	195,689	107.29
勞務成本	195,689	92.72	-	-	195,689	107.29
金融保險成本	19	0.01	19	0.07	-	-
其他營業成本	1,782	0.84	1,782	6.22	-	-
營業毛利（毛損）	13,563	6.43	26,856	93.72	-13,293	-7.29
營業費用	35,558	16.85	20,160	70.35	15,398	8.44
業務費用	15,251	7.23	15,251	53.22	-	-
管理費用	20,307	9.62	4,909	17.13	15,398	8.44
營業利益（損失）	-21,995	-10.42	6,696	23.37	-28,691	-15.73
營業外收入	2,752	1.30	-	-	2,752	1.51
其他營業外收入	2,752	1.30	-	-	2,752	1.51
營業外費用	17,639	8.36	489	1.71	17,150	9.40
財務費用	17,093	8.10	-	-	17,093	9.37
其他營業外費用	546	0.26	489	1.71	57	0.03
營業外利益（損失）	-14,887	-7.05	-489	-1.71	-14,398	-7.89
稅前淨利（淨損）	-36,882	-17.48	6,207	21.66	-43,089	-23.62
所得稅費用（利益）	1,242	0.59	1,242	4.33	-	-
繼續營業單位本期淨利（淨損）	-38,124	-18.06	4,965	17.33	-43,089	-23.62
本期淨利（淨損）	-38,124	-18.06	4,965	17.33	-43,089	-23.62

營業基金盈虧撥補綜計表 (依撥補項目分列)

中華民國114年度

單位：新臺幣千元

項 目	本 年 度 數		上 年 度 數		比 較 增 減 (-)	
	金 額	%	金 額	%	金 額	%
盈餘之部	213,246	100	210,167	100	3,079	1.47
本期淨利	4,965	2.33	5,405	2.57	-440	8.14
累積盈餘	208,281	97.67	204,762	97.43	3,519	1.72
分配之部	213,246	100	210,167	100	3,079	1.47
留存事業機關者	213,246	100	210,167	100	3,079	1.47
未分配盈餘	213,246	100	210,167	100	3,079	1.47
虧損之部	1,197,175	100	1,159,909	100	37,266	3.21
本期淨損	43,089	3.60	48,524	4.18	-5,435	11.20
累積虧損	1,154,086	96.40	1,111,385	95.82	42,701	3.84
填補之部	1,197,175	100	1,159,909	100	37,266	3.21
事業機關負擔者	1,197,175	100	1,159,909	100	37,266	3.21
待填補之虧損	1,197,175	100	1,159,909	100	37,266	3.21

營業基金盈虧

中華民國

項 目	合計		財政局主管		交通局主管	
			高雄市政府財政局動產質借所		高雄市輪船股份有限公司	
	金額	%	金額	%	金額	%
盈餘之部	213,246	100	213,246	100	-	-
本期淨利	4,965	2.33	4,965	2.33	-	-
累積盈餘	208,281	97.67	208,281	97.67	-	-
分配之部	213,246	100	213,246	100	-	-
留存事業機關者	213,246	100	213,246	100	-	-
未分配盈餘	213,246	100	213,246	100	-	-
虧損之部	1,197,175	100	-	-	1,197,175	100
本期淨損	43,089	3.60	-	-	43,089	3.60
累積虧損	1,154,086	96.40	-	-	1,154,086	96.40
填補之部	1,197,175	100	-	-	1,197,175	100
事業機關負擔者	1,197,175	100	-	-	1,197,175	100
待填補之虧損	1,197,175	100	-	-	1,197,175	100

營業基金現金流量綜計表 (依現金流量項目分列)

中華民國114年度

單位：新臺幣千元

項 目	本 年 度 預 算 數
營業活動之現金流量	4,510
繼續營業單位稅前淨利（淨損）	-36,882
稅前淨利（淨損）	-36,882
利息股利之調整	-8,007
未計利息股利之稅前淨利（淨損）	-44,889
調整項目	25,545
未計利息股利之現金流入（流出）	-19,344
收取利息	24,970
支付利息	-19
支付所得稅	-1,097
營業活動之淨現金流入（流出）	4,510
投資活動之現金流量	-34,084
增加不動產、廠房及設備、礦產資源	-34,084
投資活動之淨現金流入（流出）	-34,084
籌資活動之現金流量	43,004
短期債務淨增（淨減）	24,542
其他負債淨增（淨減）	1,559
增加資本、公積及填補虧損	33,996
支付利息	-17,093
籌資活動之淨現金流入（流出）	43,004
現金及約當現金之淨增（淨減）	13,430
期初現金及約當現金	64,224
期末現金及約當現金	77,654

營業基金現金

中華民國

項 目	合計	財政局主管	交通局主管
		高雄市政府財政局動產 質借所	高雄市輪船股份有限公司
	金額	金額	金額
營業活動之現金流量	4,510	14,231	-9,721
繼續營業單位稅前淨利（淨損）	-36,882	6,207	-43,089
稅前淨利（淨損）	-36,882	6,207	-43,089
利息股利之調整	-8,007	-25,100	17,093
未計利息股利之稅前淨利（淨損）	-44,889	-18,893	-25,996
調整項目	25,545	9,270	16,275
未計利息股利之現金流入（流出）	-19,344	-9,623	-9,721
收取利息	24,970	24,970	-
支付利息	-19	-19	-
支付所得稅	-1,097	-1,097	-
營業活動之淨現金流入（流出）	4,510	14,231	-9,721
投資活動之現金流量	-34,084	-88	-33,996
增加不動產、廠房及設備、礦產資源	-34,084	-88	-33,996
投資活動之淨現金流入（流出）	-34,084	-88	-33,996
籌資活動之現金流量	43,004	-458	43,462
短期債務淨增（淨減）	24,542	-458	25,000
其他負債淨增（淨減）	1,559	-	1,559
增加資本、公積及填補虧損	33,996	-	33,996
支付利息	-17,093	-	-17,093
籌資活動之淨現金流入（流出）	43,004	-458	43,462
現金及約當現金之淨增（淨減）	13,430	13,685	-255
期初現金及約當現金	64,224	22,503	41,721
期末現金及約當現金	77,654	36,188	41,466

貳、附屬單位預算表

高雄市政府財政局動產質借所財務摘要

單位：新臺幣千元

項 目	本 年 度	上 年 度	比較增減數	%
經營成績：				
營業總收入	28,657	29,284	-627	2.14
營業總支出（附註1）	23,692	23,879	-187	0.78
淨利（淨損）	4,965	5,405	-440	8.14
盈虧撥補：				
公庫分得股（官）息紅利				
留存事業機關盈餘	213,246	210,167	3,079	1.47
事業機關負擔虧損				
現金流量（附註2）：				
增加不動產、廠房及設備	88	361	-273	75.62
增加長期債務				
現金及約當現金淨增	13,685			
現金及約當現金淨減		3,108		
財務狀況：				
營運資金餘額（附註3）	37,865	23,740	14,125	59.50
不動產、廠房及設備餘額	34,568	35,145	-577	1.64
長期負債餘額				
權益	292,041	287,076	4,965	1.73

附註：1、所得稅如為利益者，列為營業總支出減項。

2、現金流量係採現金及約當現金基礎，包括現金、自存款日起3個月內到期之存放銀行同業、可自由動用並自存款日起3個月內到期之存放央行及自投資日起3個月內到期或清償之債權證券。

3、營運資金餘額 = 流動資產 - 流動負債。

高雄市政府財政局動產質借所損益審定表

中華民國114年度

單位：新臺幣千元

前年度決算數		科 目	本年度預算數		上年度預算數		本年度預算數與上年 度預算數比較增減	
金 額	%		金 額	%	金 額	%	金 額	%
26,045	100	營業收入	28,657	100	29,284	100	-627	2.14
23,590	90.57	金融保險收入	25,119	87.65	24,738	84.48	381	1.54
2,455	9.43	其他營業收入	3,538	12.35	4,546	15.52	-1,008	22.17
1,199	4.60	營業成本	1,801	6.28	2,490	8.50	-689	27.67
13	0.05	金融保險成本	19	0.07	180	0.61	-161	89.44
1,186	4.56	其他營業成本	1,782	6.22	2,310	7.89	-528	22.86
24,845	95.40	營業毛利（毛損）	26,856	93.72	26,794	91.50	62	0.23
17,397	66.80	營業費用	20,160	70.35	19,611	66.97	549	2.80
13,148	50.48	業務費用	15,251	53.22	14,963	51.10	288	1.92
4,248	16.31	管理費用	4,909	17.13	4,648	15.87	261	5.62
7,449	28.60	營業利益（損失）	6,696	23.37	7,183	24.53	-487	6.78
282	1.08	營業外收入						
280	1.07	財務收入						
2	0.01	其他營業外收入						
384	1.47	營業外費用	489	1.71	426	1.45	63	14.79
384	1.47	其他營業外費用	489	1.71	426	1.45	63	14.79
-102	0.39	營業外利益（損失）	-489	1.71	-426	1.45	-63	14.79
7,347	28.21	稅前淨利（淨損）	6,207	21.66	6,757	23.07	-550	8.14
1,470	5.64	所得稅費用（利益）	1,242	4.33	1,352	4.62	-110	8.14
5,877	22.57	繼續營業單位本期淨利（淨損）	4,965	17.33	5,405	18.46	-440	8.14
5,877	22.57	本期淨利（淨損）	4,965	17.33	5,405	18.46	-440	8.14

高雄市政府財政局動產質借所盈虧撥補審定表

中華民國114年度

單位：新臺幣千元

前年度決算數		項 目	本年度預算數		上年度預算數		本年度預算數與上年 度預算數比較增減	
金額	%		金額	%	金額	%	金額	%
202,876	100	盈餘之部	213,246	100	210,167	100	3,079	1.47
5,877	2.90	本期淨利	4,965	2.33	5,405	2.57	-440	8.14
196,999	97.10	累積盈餘	208,281	97.67	204,762	97.43	3,519	1.72
202,876	100	分配之部	213,246	100	210,167	100	3,079	1.47
202,876	100	留存事業機關者	213,246	100	210,167	100	3,079	1.47
202,876	100	未分配盈餘	213,246	100	210,167	100	3,079	1.47

高雄市政府財政局動產質借所現金流量審定表

中華民國114年度

單位：新臺幣千元

項 目	本 年 度 預 算 數	
營業活動之現金流量		
繼續營業單位稅前淨利（淨損）	6,207	
稅前淨利（淨損）	6,207	
利息股利之調整	-25,100	
未計利息股利之稅前淨利（淨損）	-18,893	
調整項目	9,270	
未計利息股利之現金流入（流出）	-9,623	
收取利息	24,970	
支付利息	-19	
支付所得稅	-1,097	
營業活動之淨現金流入（流出）		14,231
投資活動之現金流量		
增加不動產、廠房及設備、礦產資源	-88	
投資活動之淨現金流入（流出）		-88
籌資活動之現金流量		
短期債務淨增（淨減）	-458	
籌資活動之淨現金流入（流出）		-458
現金及約當現金之淨增（淨減）		<u>13,685</u>
期初現金及約當現金		<u>22,503</u>
期末現金及約當現金		<u>36,188</u>

註：1.本表係採現金及約當現金基礎，包括現金、自存款日起3個月內到期之存放銀行同業、可自由動用並自存款日起3個月內到期之存放央行及自投資日起3個月內到期或清償之債權證券。

2.本表「調整非現金項目」欄所列，包括提列備抵呆帳及損失、提存各項準備、折舊、折耗及減損、攤銷、沖轉遞延負債、外幣兌換損失(利益)、處理資產損失(利益)、債務整理損失(利益)、其他、流動資產淨減(淨增)及流動負債淨增(淨減)。

高雄市政府財政局動產質借所資產負債表

(資產部分)

中華民國114年12月31日

單位：新臺幣千元

112年12月31日 實 際 數	科 目	114年12月31日預計數		113年12月31日預計數		比較增減數
		金 額	%	金 額	%	
294,403	資產	304,972	100	300,056	100	4,916
29,132	流動資產	39,607	12.99	25,861	8.62	13,746
25,742	現金	36,188	11.87	22,503	7.50	13,685
3,204	庫存現金	5,956	1.95	3,061	1.02	2,895
22,538	銀行存款	30,232	9.91	19,442	6.48	10,790
3,244	應收款項	3,272	1.07	3,123	1.04	149
3,244	應收利息	3,272	1.07	3,123	1.04	149
147	預付款項	147	0.05	235	0.08	-88
147	預付費用	147	0.05	235	0.08	-88
228,341	押匯貼現及放款	230,258	75.50	238,036	79.33	-7,778
228,341	短期擔保放款及透支	230,258	75.50	238,036	79.33	-7,778
230,647	短期擔保放款	232,584	76.26	240,440	80.13	-7,856
2,306	備抵呆帳 - 短期擔保放款及透支	2,326	0.76	2,404	0.80	-78
35,440	不動產、廠房及設備	34,568	11.33	35,145	11.71	-577
21,934	土地	21,935	7.19	21,935	7.31	
2	土地	2	-	2	-	
21,933	重估增值 - 土地	21,933	7.19	21,933	7.31	
19	土地改良物	3	-	11	-	-8
225	土地改良物	225	0.07	225	0.07	
206	累計折舊 - 土地改良物	222	0.07	214	0.07	8
13,025	房屋及建築	12,091	3.96	12,558	4.19	-467
29,048	房屋及建築	29,048	9.52	29,048	9.68	
16,023	累計折舊 - 房屋及建築	16,957	5.56	16,490	5.50	467
154	機械及設備	192	0.06	203	0.07	-11
8,233	機械及設備	8,128	2.67	8,116	2.70	12
8,080	累計折舊 - 機械及設備	7,936	2.60	7,913	2.64	23
150	交通及運輸設備	291	0.10	330	0.11	-39
2,647	交通及運輸設備	2,882	0.95	2,892	0.96	-10
2,498	累計折舊 - 交通及運輸設備	2,591	0.85	2,562	0.85	29
159	什項設備	56	0.02	108	0.04	-52
3,229	什項設備	3,182	1.04	3,182	1.06	
3,070	累計折舊 - 什項設備	3,126	1.03	3,074	1.02	52
1,489	無形資產及礦產資源	539	0.18	1,014	0.34	-475
1,489	無形資產及礦產資源	539	0.18	1,014	0.34	-475
1,489	電腦軟體	539	0.18	1,014	0.34	-475
-	其他資產					
-	什項資產					
-	存出保證金					
294,403	合 計	304,972	100	300,056	100	4,916

高雄市政府財政局動產質借所資產負債表

(負債及業主權益部分)

中華民國114年12月31日

單位：新臺幣千元

112年12月31日 實 際 數	科 目	114年12月31日預計數		113年12月31日預計數		比較增減數
		金 額	%	金 額	%	
12,732	負債	12,931	4.24	12,980	4.33	-49
2,168	流動負債	1,742	0.57	2,121	0.71	-379
1,475	短期債務	1,042	0.34	1,500	0.50	-458
1,475	銀行透支	1,042	0.34	1,500	0.50	-458
197	應付款項	134	0.04	200	0.07	-66
	應付代收款			-22	-0.01	22
113	應付費用	35	0.01	126	0.04	-91
84	應付其他稅款	99	0.03	96	0.03	3
496	本期所得稅負債	566	0.19	421	0.14	145
496	應付所得稅款	566	0.19	421	0.14	145
10,565	其他負債	11,189	3.67	10,859	3.62	330
5,268	遞延所得稅負債	5,268	1.73	5,268	1.76	
5,268	估計應付土地增值稅	5,268	1.73	5,268	1.76	
5,297	什項負債	5,921	1.94	5,591	1.86	330
31	存入保證金	31	0.01	31	0.01	
5,266	其他什項負債	5,890	1.93	5,560	1.85	330
281,670	權益	292,041	95.76	287,076	95.67	4,965
61,655	資本	61,655	20.22	61,655	20.55	
61,655	資本	61,655	20.22	61,655	20.55	
61,655	資本	61,655	20.22	61,655	20.55	
250	資本公積	250	0.08	250	0.08	
250	資本公積	250	0.08	250	0.08	
250	受贈公積	250	0.08	250	0.08	
203,101	保留盈餘 (或累積虧損)	213,471	70.00	208,506	69.49	4,965
225	已指撥保留盈餘	225	0.07	225	0.07	
225	特別公積	225	0.07	225	0.07	
202,876	未指撥保留盈餘	213,246	69.92	208,281	69.41	4,965
202,876	累積盈餘	213,246	69.92	208,281	69.41	4,965
16,665	權益其他項目	16,665	5.46	16,665	5.55	
16,665	累積其他綜合損益	16,665	5.46	16,665	5.55	
16,665	未實現重估增值	16,665	5.46	16,665	5.55	
294,403	合 計	304,972	100	300,056	100	4,916

高雄市輪船股份有限公司財務摘要

單位：新臺幣千元

項 目	本 年 度	上 年 度	比較增減數	%
經營成績：				
營業總收入	185,148	170,804	14,344	8.40
營業總支出（附註1）	228,237	219,328	8,909	4.06
淨利（淨損）	-43,089	-48,524	5,435	11.20
盈虧撥補：				
公庫分得股（官）息紅利				
留存事業機關盈餘				
事業機關負擔虧損	1,197,175	1,159,909	37,266	3.21
現金流量（附註2）：				
增加不動產、廠房及設備	33,996	113,950	-79,954	70.17
增加長期債務				
現金及約當現金淨增				
現金及約當現金淨減	255	1,472	-1,217	82.68
財務狀況：				
營運資金餘額（附註3）	-877,429	-861,071	-16,358	1.90
不動產、廠房及設備餘額	353,913	345,280	8,633	2.50
長期負債餘額				
權益	-532,369	-523,276	-9,093	1.74

附註：1、所得稅如為利益者，列為營業總支出減項。

2、現金流量係採現金及約當現金基礎，包括現金、自存款日起3個月內到期之存放銀行同業、可自由動用並自存款日起3個月內到期之存放央行及自投資日起3個月內到期或清償之債權證券。

3、營運資金餘額 = 流動資產 - 流動負債。

高雄市輪船股份有限公司損益審定表

中華民國114年度

單位：新臺幣千元

前年度決算數		科 目	本年度預算數		上年度預算數		本年度預算數與上年 度預算數比較增減	
金 額	%		金 額	%	金 額	%	金 額	%
140,423	100	營業收入	182,396	100	168,152	100	14,244	8.47
91,789	65.37	勞務收入	124,268	68.13	111,524	66.32	12,744	11.43
48,634	34.63	其他營業收入	58,128	31.87	56,628	33.68	1,500	2.65
157,920	112.46	營業成本	195,689	107.29	186,162	110.71	9,527	5.12
157,920	112.46	勞務成本	195,689	107.29	186,162	110.71	9,527	5.12
-17,496	12.46	營業毛利（毛損）	-13,293	7.29	-18,010	10.71	4,717	26.19
10,901	7.76	營業費用	15,398	8.44	17,243	10.25	-1,845	10.70
10,901	7.76	管理費用	15,398	8.44	17,243	10.25	-1,845	10.70
-28,397	20.22	營業利益（損失）	-28,691	15.73	-35,253	20.96	6,562	18.61
4,389	3.13	營業外收入	2,752	1.51	2,652	1.58	100	3.77
8	0.01	財務收入						
4,381	3.12	其他營業外收入	2,752	1.51	2,652	1.58	100	3.77
16,050	11.43	營業外費用	17,150	9.40	15,923	9.47	1,227	7.71
16,038	11.42	財務費用	17,093	9.37	15,788	9.39	1,305	8.27
11	0.01	其他營業外費用	57	0.03	135	0.08	-78	57.78
-11,660	8.30	營業外利益（損失）	-14,398	7.89	-13,271	7.89	-1,127	8.49
-40,058	28.53	稅前淨利（淨損）	-43,089	23.62	-48,524	28.86	5,435	11.20
-40,058	28.53	繼續營業單位本期淨利（淨損）	-43,089	23.62	-48,524	28.86	5,435	11.20
-40,058	28.53	本期淨利（淨損）	-43,089	23.62	-48,524	28.86	5,435	11.20

高雄市輪船股份有限公司盈虧撥補審定表

中華民國114年度

單位：新臺幣千元

前年度決算數		項 目	本年度預算數		上年度預算數		本年度預算數與上年 度預算數比較增減	
金額	%		金額	%	金額	%	金額	%
1,105,562	100	虧損之部	1,197,175	100	1,159,909	100	37,266	3.21
40,058	3.62	本期淨損	43,089	3.60	48,524	4.18	-5,435	11.20
1,065,504	96.38	累積虧損	1,154,086	96.40	1,111,385	95.82	42,701	3.84
1,105,562	100	填補之部	1,197,175	100	1,159,909	100	37,266	3.21
1,105,562	100	事業機關負擔者	1,197,175	100	1,159,909	100	37,266	3.21
1,105,562	100	待填補之虧損	1,197,175	100	1,159,909	100	37,266	3.21

高雄市輪船股份有限公司現金流量審定表

中華民國114年度

單位：新臺幣千元

項 目	本 年 度 預 算 數	
營業活動之現金流量		
繼續營業單位稅前淨利（淨損）	-43,089	
稅前淨利（淨損）	-43,089	
利息股利之調整	17,093	
未計利息股利之稅前淨利（淨損）	-25,996	
調整項目	16,275	
未計利息股利之現金流入（流出）	-9,721	
營業活動之淨現金流入（流出）		-9,721
投資活動之現金流量		
增加不動產、廠房及設備、礦產資源	-33,996	
投資活動之淨現金流入（流出）		-33,996
籌資活動之現金流量		
短期債務淨增（淨減）	25,000	
其他負債淨增（淨減）	1,559	
增加資本、公積及填補虧損	33,996	
支付利息	-17,093	
籌資活動之淨現金流入（流出）		43,462
現金及約當現金之淨增（淨減）		<u>-255</u>
期初現金及約當現金		41,721
期末現金及約當現金		<u>41,466</u>

註：1.本表係採現金及約當現金基礎，包括現金、自存款日起3個月內到期之存放銀行同業、可自由動用並自存款日起3個月內到期之存放央行及自投資日起3個月內到期或清償之債權證券。

2.本表「調整非現金項目」欄所列，包括提列備抵呆帳及損失、提存各項準備、折舊、折耗及減損、攤銷、沖轉遞延負債、外幣兌換損失(利益)、處理資產損失(利益)、債務整理損失(利益)、其他、流動資產淨減(淨增)及流動負債淨增(淨減)。

高雄市輪船股份有限公司資產負債表

(資產部分)

中華民國114年12月31日

單位：新臺幣千元

112年12月31日 實 際 數	科 目	114年12月31日預計數		113年12月31日預計數		比較增減數
		金 額	%	金 額	%	
259,568	資產	408,085	100	399,611	100	8,474
31,665	流動資產	52,580	12.88	51,902	12.99	678
19,863	現金	41,466	10.16	41,721	10.44	-255
296	庫存現金	255	0.06	343	0.09	-88
19,437	銀行存款	41,081	10.07	41,248	10.32	-167
130	零用及週轉金	130	0.03	130	0.03	
4,858	應收款項	4,490	1.10	6,055	1.52	-1,565
	應收票據	150	0.04	61	0.02	89
4,294	應收帳款	3,655	0.90	4,884	1.22	-1,229
564	其他應收款	685	0.17	1,110	0.28	-425
6,944	預付款項	6,624	1.62	4,126	1.03	2,498
272	用品盤存	268	0.07	267	0.07	1
6,233	預付費用	6,356	1.56	3,439	0.86	2,917
420	留抵稅額			420	0.11	-420
19	預付稅款					
224,524	不動產、廠房及設備	353,913	86.73	345,280	86.40	8,633
38,362	房屋及建築	42,821	10.49	44,309	11.09	-1,488
67,574	房屋及建築	75,024	18.38	75,024	18.77	
29,212	累計折舊 - 房屋及建築	32,203	7.89	30,715	7.69	1,488
19,237	機械及設備	11,668	2.86	15,443	3.86	-3,775
29,504	機械及設備	29,504	7.23	29,504	7.38	
10,267	累計折舊 - 機械及設備	17,836	4.37	14,061	3.52	3,775
152,068	交通及運輸設備	264,691	64.86	284,635	71.23	-19,944
535,975	交通及運輸設備	686,475	168.22	686,475	171.79	
383,907	累計折舊 - 交通及運輸設備	421,784	103.36	401,840	100.56	19,944
215	什項設備	737	0.18	893	0.22	-156
972	什項設備	1,784	0.44	1,784	0.45	
757	累計折舊 - 什項設備	1,047	0.26	891	0.22	156
14,642	購建中固定資產	33,996	8.33			33,996
14,642	訂購機件	33,996	8.33			33,996
2,998	無形資產及礦產資源	1,212	0.30	2,049	0.51	-837
2,998	無形資產及礦產資源	1,212	0.30	2,049	0.51	-837
2,998	電腦軟體	1,212	0.30	2,049	0.51	-837
381	其他資產	380	0.09	380	0.10	
381	什項資產	380	0.09	380	0.10	
381	存出保證金	380	0.09	380	0.10	
35	催收款項	35	0.01	35	0.01	
35	備抵呆帳 - 催收款項	35	0.01	35	0.01	
259,568	合 計	408,085	100	399,611	100	8,474

高雄市輪船股份有限公司資產負債表

(負債及業主權益部分)

中華民國114年12月31日

單位：新臺幣千元

112年12月31日 實 際 數	科 目	114年12月31日預計數		113年12月31日預計數		比較增減數
		金 額	%	金 額	%	
901,769	負債	940,454	230.46	922,887	230.95	17,567
834,863	流動負債	930,009	227.90	912,973	228.47	17,036
802,122	短期債務	912,122	223.51	887,122	222.00	25,000
802,122	短期借款	912,122	223.51	887,122	222.00	25,000
31,409	應付款項	16,537	4.05	23,660	5.92	-7,123
22,753	應付票據	7,650	1.87	16,521	4.13	-8,871
913	應付代收款	1,105	0.27	1,322	0.33	-217
6,148	應付費用	5,969	1.46	3,690	0.92	2,279
	應付其他稅款					
1,277	應付利息	1,503	0.37	1,809	0.45	-306
318	應付代收保險費	310	0.08	318	0.08	-8
1,332	預收款項	1,350	0.33	2,191	0.55	-841
1,332	預收收入	1,350	0.33	2,191	0.55	-841
66,906	其他負債	10,445	2.56	9,914	2.48	531
4,620	遞延負債	3,693	0.90	5,182	1.30	-1,489
4,620	遞延收入	3,693	0.90	5,182	1.30	-1,489
62,286	什項負債	6,752	1.65	4,732	1.18	2,020
5,832	存入保證金	4,650	1.14	2,630	0.66	2,020
56,454	暫收及待結轉帳項	2,102	0.52	2,102	0.53	
-642,202	權益	-532,369	-130.46	-523,276	-130.95	-9,093
463,360	資本	664,806	162.91	630,810	157.86	33,996
463,360	資本	664,806	162.91	630,810	157.86	33,996
463,360	資本	664,806	162.91	630,810	157.86	33,996
-1,105,562	保留盈餘 (或累積虧損)	-1,197,175	-293.36	-1,154,086	-288.80	-43,089
1,105,562	累積虧損	1,197,175	293.36	1,154,086	288.80	43,089
1,105,562	累積虧損	1,197,175	293.36	1,154,086	288.80	43,089
259,568	合 計	408,085	100	399,611	100	8,474

參、參考表

營業基金固定資產建設改良

中華民國

機關、基金及計畫名稱	自 有 資 金									
	營運資金		出 售 不適用資產		增資		其他		小 計	
	金額	%	金額	%	金額	%	金額	%	金 額	%
財政局主管	88	100	-	-	-	-	-	-	88	100
高雄市政府財政局動產質借所	88	100	-	-	-	-	-	-	88	100
一般建築及設備計畫	88	100	-	-	-	-	-	-	88	100
一次性項目	88	100	-	-	-	-	-	-	88	100
交通局主管	-	-	-	-	33,996	100	-	-	33,996	100
高雄市輪船股份有限公司	-	-	-	-	33,996	100	-	-	33,996	100
專案計畫	-	-	-	-	33,996	100	-	-	33,996	100
繼續計畫	-	-	-	-	33,996	100	-	-	33,996	100
高雄港渡輪場碼頭服務設施建設計畫	-	-	-	-	33,996	100	-	-	33,996	100
合 計	88	0.26	-	-	33,996	99.74	-	-	34,084	100

擴充與資金來源綜計表

114年度

單位：新臺幣千元

外借資金										合計	
國內借款						國外借款		小計			
銀行借款		公司債		其他							
金額	%	金額	%	金額	%	金額	%	金額	%	金額	%
-	-	-	-	-	-	-	-	-	-	88	100
-	-	-	-	-	-	-	-	-	-	88	100
-	-	-	-	-	-	-	-	-	-	88	100
-	-	-	-	-	-	-	-	-	-	88	100
-	-	-	-	-	-	-	-	-	-	33,996	100
-	-	-	-	-	-	-	-	-	-	33,996	100
-	-	-	-	-	-	-	-	-	-	33,996	100
-	-	-	-	-	-	-	-	-	-	33,996	100
-	-	-	-	-	-	-	-	-	-	33,996	100
-	-	-	-	-	-	-	-	-	-	34,084	100

營業基金資本

中華民國

機關及基金名稱	期 初 資 本 額			本 年			
	實收資本	預收資本	合 計	中央政府資本		地方政府資本	
				現金	轉帳	現金	轉帳
財政局主管	61,655	-	61,655	-	-	-	-
高雄市政府財政局動產質借所	61,655	-	61,655	-	-	-	-
交通局主管	630,810	-	630,810	-	-	33,996	-
高雄市輪船股份有限公司	630,810	-	630,810	-	-	33,996	-
總計	692,465	-	692,465	-	-	33,996	-

增減綜計表

114年度

單位：新臺幣千元

度		增		減		數		期 末 資 本 額		
其他政府機關資本		民股股東資本		合 計		實收資本	預收資本	合 計		
現金	轉帳	現金	轉帳	現金	轉帳					
-	-	-	-	-	-	61,655	-	61,655		
-	-	-	-	-	-	61,655	-	61,655		
-	-	-	-	33,996	-	664,806	-	664,806		
-	-	-	-	33,996	-	664,806	-	664,806		
-	-	-	-	33,996	-	726,461	-	726,461		

營業基金產銷

中華民國

機關及基金名稱	產品名稱 (營運項目)	單位
財政局主管 高雄市政府財政局動產質借所	流當品變賣收入	元
	利息收入	元
交通局主管 高雄市輪船股份有限公司	客運收入	人次

營運量值綜計表

114年度

單位：新臺幣千元

數 量		總 值	
生 產 量	銷 售 量	生 產 總 值	銷 售 總 值
-	-	-	-
-	-	-	-
-	3,538,000	-	3,538
-	232,583,000	-	25,119
-	-	-	-
-	-	-	-
-	4,731,653	-	120,368

丙、非營業部分

壹、作業基金

一、綜計表

作業基金收支餘絀綜計表 (依收支科目分列)

中華民國114年度

單位：新臺幣千元

科 目	本年度預算數		上年度預算數		比較增減(-)	
	金 額	%	金 額	%	金 額	%
業務收入	14,712,133	100.00	12,652,443	100.00	2,059,690	16.28
勞務收入	1,912,509	13.00	1,803,762	14.26	108,747	6.03
銷貨收入	4,513,832	30.68	3,602,776	28.47	911,056	25.29
租金及權利金收入	737,156	5.01	691,699	5.47	45,457	6.57
醫療收入	5,054,244	34.35	4,944,523	39.08	109,721	2.22
徵收及依法分配收入	442,462	3.01	380,887	3.01	61,575	16.17
規費收入	1,718	0.01	-	-	1,718	-
其他業務收入	2,050,212	13.94	1,228,796	9.71	821,416	66.85
業務成本與費用	22,156,858	150.60	20,481,844	161.88	1,675,014	8.18
勞務成本	2,895,075	19.68	2,437,235	19.26	457,840	18.79
銷貨成本	1,279,771	8.70	875,509	6.92	404,262	46.17
出租資產成本	135,058	0.92	112,190	0.89	22,868	20.38
醫療成本	4,443,484	30.20	4,331,369	34.23	112,115	2.59
其他業務成本	-	-	-	-	-	-
業務費用	1,089,784	7.41	686,211	5.42	403,573	58.81
管理及總務費用	701,637	4.77	682,635	5.40	19,002	2.78
研究發展及訓練費用	141,475	0.96	131,424	1.04	10,051	7.65
其他業務費用	11,470,574	77.97	11,225,271	88.72	245,303	2.19
業務賸餘(短絀)	-7,444,725	-50.60	-7,829,401	-61.88	384,676	4.91
業務外收入	360,092	2.45	264,593	2.09	95,499	36.09
財務收入	266,161	1.81	193,535	1.53	72,626	37.53
其他業務外收入	93,931	0.64	71,058	0.56	22,873	32.19
業務外費用	1,481,125	10.07	1,147,392	9.07	333,733	29.09
財務費用	1,220,726	8.30	976,172	7.72	244,554	25.05
其他業務外費用	260,399	1.77	171,220	1.35	89,179	52.08
業務外賸餘(短絀)	-1,121,033	-7.62	-882,799	-6.98	-238,234	26.99
本期賸餘(短絀)	-8,565,758	-58.22	-8,712,200	-68.86	146,442	1.68

註：百分比及前年度決算數細數之和與總數或略有出入，係四捨五入關係，以下各表同。

作業基金收支

中華民國

科 目	合 計		財政局主管	
			高雄市市有財產開發基金	
	金 額	%	金 額	%
業務收入	14,712,133	100.00	162,412	100.00
勞務收入	1,912,509	13.00	-	-
銷貨收入	4,513,832	30.68	-	-
租金及權利金收入	737,156	5.01	10,541	6.49
醫療收入	5,054,244	34.35	-	-
徵收及依法分配收入	442,462	3.01	51,871	31.94
規費收入	1,718	0.01	-	-
其他業務收入	2,050,212	13.94	100,000	61.57
業務成本與費用	22,156,858	150.60	114,644	70.59
勞務成本	2,895,075	19.68	-	-
銷貨成本	1,279,771	8.70	-	-
出租資產成本	135,058	0.92	-	-
醫療成本	4,443,484	30.20	-	-
其他業務成本	-	-	-	-
業務費用	1,089,784	7.41	114,644	70.59
管理及總務費用	701,637	4.77	-	-
研究發展及訓練費用	141,475	0.96	-	-
其他業務費用	11,470,574	77.97	-	-
業務賸餘(短絀)	-7,444,725	-50.60	47,768	29.41
業務外收入	360,092	2.45	211,836	130.43
財務收入	266,161	1.81	211,836	130.43
其他業務外收入	93,931	0.64	-	-
業務外費用	1,481,125	10.07	43,985	27.08
財務費用	1,220,726	8.30	43,985	27.08
其他業務外費用	260,399	1.77	-	-
業務外賸餘(短絀)	-1,121,033	-7.62	167,851	103.35
本期賸餘(短絀)	-8,565,758	-58.22	215,619	132.76

餘 絀 綜 計 表 (依機關及基金別分列)

114年度

單位：新臺幣千元

經濟發展局主管		衛生局主管		地政局主管	
高雄市產業園區開發管理基金		高雄市立各醫療院(所)醫療藥品基金		高雄市實施平均地權基金	
金額	%	金額	%	金額	%
412,700	100.00	5,478,268	100.00	4,506,000	100.00
120,208	29.13	-	-	-	-
65	0.02	-	-	4,506,000	100.00
133,969	32.46	-	-	-	-
-	-	5,054,244	92.26	-	-
-	-	-	-	-	-
-	-	1,718	0.03	-	-
158,458	38.40	422,306	7.71	-	-
426,600	103.37	5,251,704	95.86	1,276,400	28.33
419,400	101.62	-	-	-	-
-	-	-	-	1,276,400	28.33
-	-	-	-	-	-
-	-	4,443,484	81.11	-	-
-	-	-	-	-	-
-	-	-	-	-	-
-	-	649,257	11.85	-	-
-	-	141,475	2.58	-	-
7,200	1.74	17,488	0.32	-	-
-13,900	-3.37	226,564	4.14	3,229,600	71.67
-	-	33,841	0.62	19,785	0.44
-	-	13,835	0.25	2,900	0.06
-	-	20,006	0.37	16,885	0.37
58,235	14.11	97,919	1.79	160,244	3.56
58,234	14.11	-	-	-	-
1	0.00	97,919	1.79	160,244	3.56
-58,235	-14.11	-64,078	-1.17	-140,459	-3.12
-72,135	-17.48	162,486	2.97	3,089,141	68.56

作業基金收支

中華民國

科 目	捷運工程局主管		文化局主管	
	高雄市大眾捷運系統土地開發基金		高雄市文化創意產業園區發展基金	
	金 額	%	金 額	%
業務收入	766,938	100.00	668,835	100.00
勞務收入	202,437	26.40	50,353	7.53
銷貨收入	-	-	7,255	1.08
租金及權利金收入	45,392	5.92	110,729	16.56
醫療收入	-	-	-	-
徵收及依法分配收入	227,591	29.68	-	-
規費收入	-	-	-	-
其他業務收入	291,518	38.01	500,498	74.83
業務成本與費用	12,283,195	1,601.59	549,649	82.18
勞務成本	847,041	110.44	82,985	12.41
銷貨成本	-	-	2,859	0.43
出租資產成本	-	-	65,605	9.81
醫療成本	-	-	-	-
其他業務成本	-	-	-	-
業務費用	42,955	5.60	398,200	59.54
管理及總務費用	205	0.03	-	-
研究發展及訓練費用	-	-	-	-
其他業務費用	11,392,994	1,485.52	-	-
業務賸餘(短絀)	-11,516,257	-1,501.59	119,186	17.82
業務外收入	-	-	15,508	2.32
財務收入	-	-	-	-
其他業務外收入	-	-	15,508	2.32
業務外費用	1,003,403	130.83	-	-
財務費用	1,003,403	130.83	-	-
其他業務外費用	-	-	-	-
業務外賸餘(短絀)	-1,003,403	-130.83	15,508	2.32
本期賸餘(短絀)	-12,519,660	-1,632.42	134,694	20.14

餘 絀 綜 計 表 (依機關及基金別分列)

114年度

單位：新臺幣千元

交通局主管		都市發展局主管		都市發展局主管	
高雄市停車場作業基金		高雄市城鄉發展及都市更新基金		高雄市住宅基金	
金 額	%	金 額	%	金 額	%
1,681,415	100.00	219,714	100.00	321,878	100.00
1,296,780	77.12	-	-	-	-
-	-	-	-	-	-
325,943	19.39	47,755	21.74	57,097	17.74
-	-	-	-	-	-
13,000	0.77	150,000	68.27	-	-
-	-	-	-	-	-
45,692	2.72	21,959	9.99	264,781	82.26
1,519,578	90.37	219,239	99.78	243,205	75.56
1,517,087	90.23	-	-	-	-
-	-	-	-	-	-
-	-	-	-	69,453	21.58
-	-	-	-	-	-
-	-	-	-	-	-
-	-	218,649	99.52	156,757	48.70
2,491	0.15	590	0.27	16,995	5.28
-	-	-	-	-	-
-	-	-	-	-	-
161,837	9.63	475	0.22	78,673	24.44
33,578	2.00	18,666	8.50	19,082	5.93
2,774	0.16	18,656	8.49	16,020	4.98
30,804	1.83	10	0.00	3,062	0.95
55	0.00	10	0.00	117,274	36.43
-	-	-	-	115,104	35.76
55	0.00	10	0.00	2,170	0.67
33,523	1.99	18,656	8.49	-98,192	-30.51
195,360	11.62	19,131	8.71	-19,519	-6.06

作業基金收支

中華民國

科 目	青年局主管		運動發展局主管	
	高雄市青年創業發展基金		高雄市運動發展基金	
	金 額	%	金 額	%
業務收入	150,120	100.00	104,394	100.00
勞務收入	-	-	8,882	8.51
銷貨收入	-	-	512	0.49
租金及權利金收入	120	0.08	-	-
醫療收入	-	-	-	-
徵收及依法分配收入	-	-	-	-
規費收入	-	-	-	-
其他業務收入	150,000	99.92	95,000	91.00
業務成本與費用	146,500	97.59	99,000	94.83
勞務成本	-	-	28,562	27.36
銷貨成本	-	-	512	0.49
出租資產成本	-	-	-	-
醫療成本	-	-	-	-
其他業務成本	-	-	-	-
業務費用	146,500	97.59	12,079	11.57
管理及總務費用	-	-	4,955	4.75
研究發展及訓練費用	-	-	-	-
其他業務費用	-	-	52,892	50.67
業務賸餘(短絀)	3,620	2.41	5,394	5.17
業務外收入	80	0.05	7,676	7.35
財務收入	80	0.05	20	0.02
其他業務外收入	-	-	7,656	7.33
業務外費用	-	-	-	-
財務費用	-	-	-	-
其他業務外費用	-	-	-	-
業務外賸餘(短絀)	80	0.05	7,676	7.35
本期賸餘(短絀)	3,700	2.46	13,070	12.52

餘 絀 綜 計 表 (依機關及基金別分列)

114年度

單位：新臺幣千元

民政局主管					
高雄市殯葬事業管理基金					
金 額	%	金 額	%	金 額	%
239,459	100.00				
233,849	97.66				
-	-				
5,610	2.34				
-	-				
-	-				
27,144	11.34				
-	-				
-	-				
27,144	11.34				
-	-				
212,315	88.66				
40	0.02				
40	0.02				
-	-				
-	-				
40	0.02				
212,355	88.68				

作業基金餘絀撥補綜計表 (依撥補項目分列)

中華民國114年度

單位：新臺幣千元

項 目	本年度預算數		上年度預算數		比較增減 (-)	
	金 額	%	金 額	%	金 額	%
賸餘之部	14,814,482	100.00	9,839,576	100.00	4,974,906	50.56
本期賸餘	4,045,556	27.31	3,378,486	34.34	667,070	19.74
前期未分配賸餘	10,768,926	72.69	6,461,090	65.66	4,307,836	66.67
追溯適用及追溯重編 之影響數	-	-	-	-	-	-
公積轉列數	-	-	-	-	-	-
其他轉入數	-	-	-	-	-	-
分配之部	5,889,817	39.76	5,663,507	57.56	226,310	4.00
填補累積短絀	95,354	0.64	97,100	0.99	-1,746	1.80
提存公積	-	-	30,132	0.31	-30,132	100.00
賸餘撥充基金數	-	-	-	-	-	-
解繳公庫淨額	4,739,663	31.99	4,818,725	48.97	-79,062	1.64
其他依法分配數	1,054,800	7.12	717,550	7.29	337,250	47.00
未分配賸餘	8,924,665	60.24	4,176,069	42.44	4,748,596	113.71
短絀之部	54,091,665	100.00	41,040,841	100.00	13,050,824	31.80
本期短絀	12,611,314	23.31	12,090,686	29.46	520,628	4.31
前期待填補之短絀	41,480,351	76.69	28,950,155	70.54	12,530,196	43.28
追溯適用及追溯重編 之影響數	-	-	-	-	-	-
其他轉入數	-	-	-	-	-	-
填補之部	95,354	0.18	97,100	0.24	-1,746	1.80
撥用賸餘	95,354	0.18	97,100	0.24	-1,746	1.80
撥用公積	-	-	-	-	-	-
折減基金	-	-	-	-	-	-
公庫撥款	-	-	-	-	-	-
待填補之短絀	53,996,311	99.82	40,943,741	99.76	13,052,570	31.88

作業基金餘絀
中華民國

項 目	合 計		財政局主管	
			高雄市市有財產開發基金	
	金 額	%	金 額	%
賸餘之部	14,814,482	100.00	607,603	100.00
本期賸餘	4,045,556	27.31	215,619	35.49
前期末分配賸餘	10,768,926	72.69	391,984	64.51
追溯適用及追溯重編之影響數	-	-	-	-
公積轉列數	-	-	-	-
其他轉入數	-	-	-	-
分配之部	5,889,817	39.76	-	-
填補累積短絀	95,354	0.64	-	-
提存公積	-	-	-	-
賸餘撥充基金數	-	-	-	-
解繳公庫淨額	4,739,663	31.99	-	-
其他依法分配數	1,054,800	7.12	-	-
未分配賸餘	8,924,665	60.24	607,603	100.00
短絀之部	54,091,665	100.00	-	-
本期短絀	12,611,314	23.31	-	-
前期待填補之短絀	41,480,351	76.69	-	-
追溯適用及追溯重編之影響數	-	-	-	-
其他轉入數	-	-	-	-
填補之部	95,354	0.18	-	-
撥用賸餘	95,354	0.18	-	-
撥用公積	-	-	-	-
折減基金	-	-	-	-
公庫撥款	-	-	-	-
待填補之短絀	53,996,311	99.82	-	-

撥補綜計表 (依機關及基金別分列)

114年度

單位：新臺幣千元

經濟發展局主管		衛生局主管		地政局主管	
高雄市產業園區開發管理基金		高雄市立各醫療院(所)醫療藥品基金		高雄市實施平均地權基金	
金額	%	金額	%	金額	%
1,352,177	100.00	1,426,550	100.00	8,415,095	100.00
-	-	162,486	11.39	3,089,141	36.71
1,352,177	100.00	1,264,064	88.61	5,325,954	63.29
-	-	-	-	-	-
-	-	-	-	-	-
72,135	5.33	150,000	10.51	4,919,800	58.46
72,135	5.33	-	-	-	-
-	-	-	-	-	-
-	-	-	-	-	-
-	-	150,000	10.51	3,865,000	45.93
-	-	-	-	1,054,800	12.53
1,280,042	94.67	1,276,550	89.49	3,495,295	41.54
72,135	100.00	-	-	-	-
72,135	100.00	-	-	-	-
-	-	-	-	-	-
-	-	-	-	-	-
-	-	-	-	-	-
72,135	100.00	-	-	-	-
72,135	100.00	-	-	-	-
-	-	-	-	-	-
-	-	-	-	-	-
-	-	-	-	-	-
-	-	-	-	-	-

作業基金餘絀
中華民國

項 目	捷運工程局主管		文化局主管	
	高雄市大眾捷運系統土地開發基金		高雄市文化創意產業園區發展基金	
	金 額	%	金 額	%
賸餘之部	-	-	178,535	100.00
本期賸餘	-	-	134,694	75.44
前期未分配賸餘	-	-	43,841	24.56
追溯適用及追溯重編之影響數	-	-	-	-
公積轉列數	-	-	-	-
其他轉入數	-	-	-	-
分配之部	-	-	-	-
填補累積短絀	-	-	-	-
提存公積	-	-	-	-
賸餘撥充基金數	-	-	-	-
解繳公庫淨額	-	-	-	-
其他依法分配數	-	-	-	-
未分配賸餘	-	-	178,535	100.00
短絀之部	53,728,554	100.00	-	-
本期短絀	12,519,660	23.30	-	-
前期待填補之短絀	41,208,894	76.70	-	-
追溯適用及追溯重編之影響數	-	-	-	-
其他轉入數	-	-	-	-
填補之部	-	-	-	-
撥用賸餘	-	-	-	-
撥用公積	-	-	-	-
折減基金	-	-	-	-
公庫撥款	-	-	-	-
待填補之短絀	53,728,554	100.00	-	-

作業基金餘絀
中華民國

項 目	青年局主管		運動發展局主管	
	高雄市青年創業發展基金		高雄市運動發展基金	
	金 額	%	金 額	%
賸餘之部	3,700	100.00	34,068	100.00
本期賸餘	3,700	100.00	13,070	38.36
前期未分配賸餘	-	-	20,998	61.64
追溯適用及追溯重編之影響數	-	-	-	-
公積轉列數	-	-	-	-
其他轉入數	-	-	-	-
分配之部	3,700	100.00	-	-
填補累積短絀	3,700	100.00	-	-
提存公積	-	-	-	-
賸餘撥充基金數	-	-	-	-
解繳公庫淨額	-	-	-	-
其他依法分配數	-	-	-	-
未分配賸餘	-	-	34,068	100.00
短絀之部	271,457	100.00	-	-
本期短絀	-	-	-	-
前期待填補之短絀	271,457	100.00	-	-
追溯適用及追溯重編之影響數	-	-	-	-
其他轉入數	-	-	-	-
填補之部	3,700	1.36	-	-
撥用賸餘	3,700	1.36	-	-
撥用公積	-	-	-	-
折減基金	-	-	-	-
公庫撥款	-	-	-	-
待填補之短絀	267,757	98.64	-	-

作業基金現金流量綜計表 (依現金流量項目分列)

中華民國114年度

單位：新臺幣千元

項 目	本 年 度 預 算 數
業務活動之現金流量	
本期賸餘 (短絀)	-8,565,758
利息股利之調整	1,177,079
未計利息股利之本期賸餘 (短絀)	-7,388,679
調整項目	97,880
未計利息股利之現金流入 (流出)	-7,290,799
收取利息	39,921
收取股利	-
支付利息	-
業務活動之淨現金流入 (流出)	-7,250,878
投資活動之現金流量	
減少流動金融資產及短期貸墊款	1,750,000
減少投資、長期應收款、貸墊款及準備金	206,544
減少不動產、廠房及設備、礦產資源	-
減少投資性不動產	-
減少生物資產 - 非流動	-
減少無形資產及其他資產	13,573
收取利息	40
收取股利	88,157
其他投資活動之現金流入	-
增加流動金融資產及短期貸墊款	-
增加投資、長期應收款、貸墊款及準備金	-5,105,016
增加不動產、廠房及設備、礦產資源	-886,297
增加投資性不動產	-3,306,644
增加生物資產 - 非流動	-
增加無形資產及其他資產	-592,240
其他投資活動之現金流出	-
投資活動之淨現金流入 (流出)	-7,831,883
籌資活動之現金流量	
增加短期債務、流動金融負債及其他負債	242,514
增加長期負債	109,513,891
增加基金、公積及填補短絀	161,908
其他籌資活動之現金流入	-
減少短期債務、流動金融負債及其他負債	-260,677
減少長期負債	-93,030,141
減少基金及公積	-
支付利息	-1,220,016
賸餘分配款	-874,663
其他籌資活動之現金流出	-
籌資活動之淨現金流入 (流出)	14,532,816
匯率影響數	-
現金及約當現金之淨增 (淨減)	-549,945
期初現金及約當現金	15,878,981
期末現金及約當現金	15,329,036

註：1. 本表係採現金及約當現金基礎，包括現金及自投資日起3個月內到期或清償之債權證券。

2. 本表「調整項目」欄所列，包括提存呆帳、醫療折讓及評價短絀、提存各項準備、折舊、減損及折耗、攤銷、兌換短絀 (賸餘)、處理資產短絀 (賸餘)、債務整理短絀 (賸餘)、其他、流動資產淨減 (淨增) 及流動負債淨增 (淨

作業基金現金

中華民國

項 目	合 計	財政局主管	
		高雄市市有財產開發 基金	經濟發展局主管 高雄市產業園區開發 管理基金
業務活動之現金流量			
本期賸餘（短絀）	-8,565,758	215,619	-72,135
利息股利之調整	1,177,079	43,985	58,234
未計利息股利之本期賸餘（短絀）	-7,388,679	259,604	-13,901
調整項目	97,880	-220,032	29,099
未計利息股利之現金流入（流出）	-7,290,799	39,572	15,198
收取利息	39,921	-	-
收取股利	-	-	-
支付利息	-	-	-
業務活動之淨現金流入（流出）	-7,250,878	39,572	15,198
投資活動之現金流量			
減少流動金融資產及短期貸墊款	1,750,000	-	-
減少投資、長期應收款、貸墊款及準備金	206,544	-	-
減少不動產、廠房及設備、礦產資源	-	-	-
減少投資性不動產	-	-	-
減少生物資產 - 非流動	-	-	-
減少無形資產及其他資產	13,573	-	-
收取利息	40	-	-
收取股利	88,157	80,949	-
其他投資活動之現金流入	-	-	-
增加流動金融資產及短期貸墊款	-	-	-
增加投資、長期應收款、貸墊款及準備金	-5,105,016	-	-
增加不動產、廠房及設備、礦產資源	-886,297	-299	-18
增加投資性不動產	-3,306,644	-	-
增加生物資產 - 非流動	-	-	-
增加無形資產及其他資產	-592,240	-	-
其他投資活動之現金流出	-	-	-
投資活動之淨現金流入（流出）	-7,831,883	80,650	-18
籌資活動之現金流量			
增加短期債務、流動金融負債及其他負債	242,514	-	-
增加長期負債	109,513,891	2,315,000	9,054,581
增加基金、公積及填補短絀	161,908	-	-
其他籌資活動之現金流入	-	-	-

流量綜計表 (依機關及基金別分列)

114年度

單位：新臺幣千元

衛生局主管	地政局主管	捷運工程局主管	文化局主管	交通局主管	都市發展局主管
高雄市立各醫療院 (所)醫療藥品基金	高雄市實施平均地權 基金	高雄市大眾捷運系 統土地開發基金	高雄市文化創意產業 園區發展基金	高雄市停車場作業 基金	高雄市城鄉發展及都 市更新基金
162,486	3,089,141	-12,519,660	134,694	195,360	19,131
-13,835	-2,900	1,003,403	-	-2,774	-7,978
148,651	3,086,241	-11,516,257	134,694	192,586	11,153
392,154	-1,134,381	584,040	23,513	268,460	-1,829
540,805	1,951,860	-10,932,217	158,207	461,046	9,324
13,832	2,900	-	-	2,774	7,978
-	-	-	-	-	-
-	-	-	-	-	-
554,637	1,954,760	-10,932,217	158,207	463,820	17,302
1,500,000	-	-	-	-	250,000
-	-	10,000	-	-	-
-	-	-	-	-	-
-	-	-	-	-	-
-	-	-	-	-	-
4,431	9,142	-	-	-	-
-	-	-	-	-	-
-	-	-	-	-	7,208
-	-	-	-	-	-
-	-5,105,016	-	-	-	-
-331,591	-19,430	-	-25,978	-282,450	-80,372
-	-	-78,300	-	-	-
-	-	-	-	-	-
-28,304	-4,890	-511,076	-31,510	-3,000	-
-	-	-	-	-	-
1,144,536	-5,120,194	-579,376	-57,488	-285,450	176,836
67,729	-	20,000	11,350	143,120	-
-	35,158,730	56,404,151	-	-	-
80,700	-	48,300	32,908	-	-
-	-	-	-	-	-

作業基金現金

中華民國

項 目	都市發展局主管	青年局主管	運動發展局主管
	高雄市住宅基金	高雄市青年創業發展基金	高雄市運動發展基金
業務活動之現金流量			
本期賸餘（短絀）	-19,519	3,700	13,070
利息股利之調整	99,084	-80	-20
未計利息股利之本期賸餘（短絀）	79,565	3,620	13,050
調整項目	156,540	-14,428	-1,100
未計利息股利之現金流入（流出）	236,105	-10,808	11,950
收取利息	12,337	80	20
收取股利	-	-	-
支付利息	-	-	-
業務活動之淨現金流入（流出）	248,442	-10,728	11,970
投資活動之現金流量			
減少流動金融資產及短期貸墊款	-	-	-
減少投資、長期應收款、貸墊款及準備金	196,544	-	-
減少不動產、廠房及設備、礦產資源	-	-	-
減少投資性不動產	-	-	-
減少生物資產 - 非流動	-	-	-
減少無形資產及其他資產	-	-	-
收取利息	-	-	-
收取股利	-	-	-
其他投資活動之現金流入	-	-	-
增加流動金融資產及短期貸墊款	-	-	-
增加投資、長期應收款、貸墊款及準備金	-	-	-
增加不動產、廠房及設備、礦產資源	-1,475	-	-
增加投資性不動產	-3,228,344	-	-
增加生物資產 - 非流動	-	-	-
增加無形資產及其他資產	-	-	-
其他投資活動之現金流出	-	-	-
投資活動之淨現金流入（流出）	-3,033,275	-	-
籌資活動之現金流量			
增加短期債務、流動金融負債及其他負債	-	315	-
增加長期負債	6,581,429	-	-
增加基金、公積及填補短絀	-	-	-
其他籌資活動之現金流入	-	-	-

流量綜計表 (依機關及基金別分列)

114年度

單位：新臺幣千元

民政局主管					
高雄市殯葬事業管理基金					
212,355					
-40					
212,315					
15,844					
228,159					
-					
-					
-					
228,159					
-					
-					
-					
-					
40					
-					
-					
-					
-144,684					
-					
-13,460					
-					
-158,104					
-					
-					
-					

作業基金現金

中華民國

項 目	合 計	財政局主管	
		高雄市市有財產開發 基金	經濟發展局主管 高雄市產業園區開發 管理基金
減少短期債務、流動金融負債及其他負債	-260,677	-	-
減少長期負債	-93,030,141	-2,345,000	-10,814,766
減少基金及公積	-	-	-
支付利息	-1,220,016	-43,275	-58,234
賸餘分配款	-874,663	-	-
其他籌資活動之現金流出	-	-	-
籌資活動之淨現金流入（流出）	14,532,816	-73,275	-1,818,419
匯率影響數	-	-	-
現金及約當現金之淨增（淨減）	-549,945	46,947	-1,803,239
期初現金及約當現金	15,878,981	461,506	8,730,573
期末現金及約當現金	15,329,036	508,453	6,927,334

流量綜計表 (依機關及基金別分列)

114年度

單位：新臺幣千元

衛生局主管	地政局主管	捷運工程局主管	文化局主管	交通局主管	都市發展局主管
高雄市立各醫療院 (所)醫療藥品基金	高雄市實施平均地權 基金	高雄市大眾捷運系 統土地開發基金	高雄市文化創意產業 園區發展基金	高雄市停車場作業 基金	高雄市城鄉發展及都 市更新基金
-258,251	-2,000	-	-	-	-
-	-32,579,100	-43,901,443	-	-	-
-	-	-	-	-	-
-	-	-1,003,403	-	-	-
-150,000	-	-	-	-330,000	-394,663
-	-	-	-	-	-
-259,822	2,577,630	11,567,605	44,258	-186,880	-394,663
-	-	-	-	-	-
1,439,351	-587,804	56,012	144,977	-8,510	-200,525
1,794,814	2,441,806	326,661	143,136	621,913	900,710
3,234,165	1,854,002	382,673	288,113	613,403	700,185

作業基金現金

中華民國

項 目	都市發展局主管	青年局主管	運動發展局主管
	高雄市住宅基金	高雄市青年創業發展基金	高雄市運動發展基金
減少短期債務、流動金融負債及其他負債	-	-	-426
減少長期負債	-3,389,832	-	-
減少基金及公積	-	-	-
支付利息	-115,104	-	-
賸餘分配款	-	-	-
其他籌資活動之現金流出	-	-	-
籌資活動之淨現金流入（流出）	3,076,493	315	-426
匯率影響數	-	-	-
現金及約當現金之淨增（淨減）	291,660	-10,413	11,544
期初現金及約當現金	156,087	78,318	127,438
期末現金及約當現金	447,747	67,905	138,982

流量綜計表 (依機關及基金別分列)

114年度

單位：新臺幣千元

民政局主管					
高雄市殯葬事業管理基金					
-					
-					
-					
-					
-					
-					
-					
-					
70,055					
96,019					
166,074					

作業基金主要營運項目分析表

中華民國114年度

單位：新臺幣千元

機關、基金名稱及營運項目	單位	數量	單位成本(元)	預算數
財政局主管				
高雄市市有財產開發基金				
(一) 權利金收入	年	1	8,265,000.00	8,265
(二) 投資性不動產收入	年	1	2,276,000.00	2,276
經濟發展局主管				
高雄市產業園區開發管理基金				
(一) 公共設施維護費及污水處理系統使用費收入	年	1	119,891,000.00	119,891
(二) 投資性不動產收入	年	1	77,316,000.00	77,316
衛生局主管				
高雄市立各醫療院(所)醫療藥品基金				
(一) 門診醫療服務	人次	1,216,295	2,106.44	2,562,056
(二) 住院醫療服務	人日	418,105	5,900.12	2,466,868
(三) 衛生保健服務	人次	169,653	739.52	125,462
(四) 其他醫療收入	年	1	309,618,000.00	309,618
(五) 行政規費收入	年	1	1,718,000.00	1,718
地政局主管				
高雄市實施平均地權基金				
市地重劃	平方公尺	138,922	2,567.53	356,686
區段徵收	平方公尺	44,480	76,066.32	3,383,430
捷運工程局主管				
高雄市大眾捷運系統土地開發基金				
大眾捷運系統土地開發收入	年	1	45,392,000.00	45,392
文化局主管				
高雄市文化創意產業園區發展基金				
(一) 觀光渡輪船票收入	年	1	15,612,000.00	15,612
(二) 文化園區門票收入	年	1	34,501,000.00	34,501
交通局主管				
高雄市停車場作業基金				
(一) 路邊及路外平面停車場收入	年	1	1,202,239,000.00	1,202,239

作業基金主要營運項目分析表(續)

中華民國114年度

單位：新臺幣千元

機關、基金名稱及營運項目	單位	數量	單位成本(元)	預算數
(二) 路外立體停車場收入	年	1	1,783,000.00	1,783
(三) 拖吊保管收入	年	1	92,758,125.00	92,758
都市發展局主管				
高雄市城鄉發展及都市更新基金				
(一) 辦理都市計畫都市更新規劃	年	1	8,995,000.00	8,995
(二) 辦理公共及社區環境改善計畫	年	1	90,639,000.00	90,639
(三) 補助自行辦理實施更新事業	年	1	12,900,000.00	12,900
高雄市住宅基金				
國民住宅及公營住宅出租收入	年	1	57,003,000.00	57,003
青年局主管				
高雄市青年創業發展基金				
推展青年創就業相關業務	年	1	146,500,000.00	146,500
運動發展局				
高雄市運動發展基金				
(一) 基層選手及教練培訓	年	1	18,892,000.00	18,892
(二) 職業賽事合作推廣	年	1	9,500,000.00	9,500
民政局				
高雄市殯葬事業管理基金				
(一) 納骨塔殯葬設施-新設櫃位及神主牌收入	年	1	222,060,000.00	222,060
(二) 公墓閒置土地及納骨塔周邊空地太陽光電設施收入	年	1	5,610,000.00	5,610
(三) 出售樹葬區穴位收入	年	1	2,000,000.00	2,000
(四) 殯葬設施-豎靈區使用收入	年	1	1,485,000.00	1,485
(五) 殯葬設施-冷凍櫃使用收入	年	1	4,030,000.00	4,030
(六) 火化爐使用收入	年	1	4,274,000.00	4,274

二、附屬單位預算表

高雄市市有財產開發基金收支餘絀表

中華民國114年度

單位：新臺幣千元

科 目	本年度預算數		上年度預算數		前年度決算數		本年度與上年度 預算數比較增減(-)		備註
	金 額	%	金 額	%	金 額	%	金 額	%	
業務收入	162,412	100.00	73,818	100.00	52,235	100.00	88,594	120.02	
勞務收入	-	-	-	-	-	-	-	-	
銷貨收入	-	-	-	-	-	-	-	-	
教學收入	-	-	-	-	-	-	-	-	
租金及權利金收入	10,541	6.49	11,637	15.76	11,299	21.63	-1,096	9.42	
投融資業務收入	-	-	-	-	-	-	-	-	
醫療收入	-	-	-	-	-	-	-	-	
徵收及依法分配收入	51,871	31.94	60,760	82.31	32,362	61.95	-8,889	14.63	
保險收入	-	-	-	-	-	-	-	-	
規費收入	-	-	-	-	-	-	-	-	
其他業務收入	100,000	61.57	1,421	1.93	8,574	16.41	98,579	6,937.30	
業務成本與費用	114,644	70.59	23,544	31.89	9,303	17.81	91,100	386.94	
勞務成本	-	-	-	-	-	-	-	-	
銷貨成本	-	-	-	-	-	-	-	-	
教學成本	-	-	-	-	-	-	-	-	
出租資產成本	-	-	-	-	-	-	-	-	
投融資業務成本	-	-	-	-	-	-	-	-	
醫療成本	-	-	-	-	-	-	-	-	
保險成本	-	-	-	-	-	-	-	-	
其他業務成本	-	-	-	-	-	-	-	-	
業務費用	114,644	70.59	23,544	31.89	9,303	17.81	91,100	386.94	
管理及總務費用	-	-	-	-	-	-	-	-	
研究發展及訓練費用	-	-	-	-	-	-	-	-	
其他業務費用	-	-	-	-	-	-	-	-	
業務賸餘(短絀)	47,768	29.41	50,274	68.11	42,932	82.19	-2,506	4.98	
業務外收入	211,836	130.43	142,497	193.04	55,605	106.45	69,339	48.66	
財務收入	211,836	130.43	142,497	193.04	55,553	106.35	69,339	48.66	
其他業務外收入	-	-	-	-	53	0.10	-	-	
業務外費用	43,985	27.08	43,112	58.40	6,661	12.75	873	2.02	
財務費用	43,985	27.08	43,112	58.40	6,661	12.75	873	2.02	
其他業務外費用	-	-	-	-	-	-	-	-	
業務外賸餘(短絀)	167,851	103.35	99,385	134.64	48,944	93.70	68,466	68.89	
本期賸餘(短絀)	215,619	132.76	149,659	202.74	91,876	175.89	65,960	44.07	

高雄市市有財產開發基金餘絀撥補表

中華民國114年度

單位：新臺幣千元

項目	本年度預算數		上年度預算數		比較增減(-)	
	金額	%	金額	%	金額	%
賸餘之部	607,603	100.00	396,027	100.00	211,576	53.42
本期賸餘	215,619	35.49	149,659	37.79	65,960	44.07
前期未分配賸餘	391,984	64.51	246,368	62.21	145,616	59.11
追溯適用及追溯重編之影響數	-	-	-	-	-	-
公積轉列數	-	-	-	-	-	-
其他轉入數	-	-	-	-	-	-
分配之部	-	-	-	-	-	-
填補累積短絀	-	-	-	-	-	-
提存公積	-	-	-	-	-	-
賸餘撥充基金數	-	-	-	-	-	-
解繳公庫淨額	-	-	-	-	-	-
其他依法分配數	-	-	-	-	-	-
未分配賸餘	607,603	100.00	396,027	100.00	211,576	53.42
短絀之部	-	-	-	-	-	-
本期短絀	-	-	-	-	-	-
前期待填補之短絀	-	-	-	-	-	-
追溯適用及追溯重編之影響數	-	-	-	-	-	-
其他轉入數	-	-	-	-	-	-
填補之部	-	-	-	-	-	-
撥用賸餘	-	-	-	-	-	-
撥用公積	-	-	-	-	-	-
折減基金	-	-	-	-	-	-
公庫撥款	-	-	-	-	-	-
待填補之短絀	-	-	-	-	-	-

高雄市市有財產開發基金現金流量表

中華民國114年度

單位：新臺幣千元

項 目	本 年 度 預 算 數
業務活動之現金流量	
本期賸餘（短絀）	215,619
利息股利之調整	43,985
未計利息股利之本期賸餘（短絀）	259,604
調整項目	-220,032
未計利息股利之現金流入（流出）	39,572
收取利息	-
收取股利	-
支付利息	-
業務活動之淨現金流入（流出）	39,572
投資活動之現金流量	
減少流動金融資產及短期貸墊款	-
減少投資、長期應收款、貸墊款及準備金	-
減少不動產、廠房及設備、礦產資源	-
減少投資性不動產	-
減少生物資產 - 非流動	-
減少無形資產及其他資產	-
收取利息	-
收取股利	80,949
其他投資活動之現金流入	-
增加流動金融資產及短期貸墊款	-
增加投資、長期應收款、貸墊款及準備金	-
增加不動產、廠房及設備、礦產資源	-299
增加投資性不動產	-
增加生物資產 - 非流動	-
增加無形資產及其他資產	-
其他投資活動之現金流出	-
投資活動之淨現金流入（流出）	80,650
籌資活動之現金流量	
增加短期債務、流動金融負債及其他負債	-
增加長期負債	2,315,000
增加基金、公積及填補短絀	-
其他籌資活動之現金流入	-
減少短期債務、流動金融負債及其他負債	-
減少長期負債	-2,345,000
減少基金及公積	-
支付利息	-43,275
賸餘分配款	-
其他籌資活動之現金流出	-
籌資活動之淨現金流入（流出）	-73,275
匯率影響數	-
現金及約當現金之淨增（淨減）	46,947
期初現金及約當現金	461,506
期末現金及約當現金	508,453

註：1. 本表係採現金及約當現金基礎，包括現金及自投資日起3個月內到期或清償之債權證券。

2. 本表「調整項目」欄所列，包括提存呆帳、醫療折讓及評價短絀、提存各項準備、折舊、減損及折耗、攤銷、兌換短絀（賸餘）、處理資產短絀（賸餘）、債務整理短絀（賸餘）、其他、流動資產淨減（淨增）及流動負債淨增（淨

高雄市市有財產開

中華民國114

112年12月31日 實際數	科 目	114年12月31日 預計數	113年12月31日 調整後預計數	比較增減
1,694,906	資產	3,951,908	3,773,844	178,064
428,994	流動資產	535,875	488,928	46,947
401,572	現金	508,453	461,506	46,947
401,572	銀行存款	508,453	461,506	46,947
27,422	存貨	27,422	27,422	-
27,422	商品存貨	27,422	27,422	-
854,610	投資、長期應收款、貸墊款及準備金	3,004,507	2,873,620	130,887
854,610	採權益法之投資	3,004,507	2,873,620	130,887
605,491	採權益法之投資成本	2,505,779	2,505,779	-
249,119	採權益法之投資權益調整	498,728	367,841	130,887
6	不動產、廠房及設備	230	-	230
6	機械及設備	230	-	230
562	機械及設備	299	-	299
-556	累計折舊 - 機械及設備	-69	-	-69
411,296	投資性不動產	411,296	411,296	-
411,296	投資性不動產	411,296	411,296	-
411,296	投資性不動產	411,296	411,296	-
1,694,906	資產總計	3,951,908	3,773,844	178,064

註：信託代理與保證資產(負債)性質科目，本年度預計數為 550 千元。

發基金預計平衡表

年12月31日

單位：新臺幣千元

112年12月31日 實際數	科 目	114年12月31日 預計數	113年12月31日 調整後預計數	比較增減
969,989	負債	2,861,713	2,899,268	-37,555
4,340	流動負債	17,594	16,884	710
4,340	應付款項	17,594	16,884	710
1,568	應付費用	-	-	
2,772	應付利息	17,594	16,884	710
420,000	長期負債	2,315,000	2,345,000	-30,000
420,000	長期債務	2,315,000	2,345,000	-30,000
420,000	長期借款	2,315,000	2,345,000	-30,000
545,649	其他負債	529,119	537,384	-8,265
545,649	遞延負債	529,119	537,384	-8,265
545,649	遞延收入	529,119	537,384	-8,265
724,917	淨值	1,090,195	874,576	215,619
482,030	基金	482,030	482,030	-
482,030	基金	482,030	482,030	-
482,030	基金	482,030	482,030	-
562	公積	562	562	-
562	資本公積	562	562	-
562	受贈公積	562	562	-
242,325	累積餘絀	607,603	391,984	215,619
242,325	累積賸餘	607,603	391,984	215,619
242,325	累積賸餘	607,603	391,984	215,619
1,694,906	負債及淨值總計	3,951,908	3,773,844	178,064

高雄市產業園區開發管理基金收支餘絀表

中華民國114年度

單位：新臺幣千元

科 目	本年度預算數		上年度預算數		前年度決算數		本年度與上年度 預算數比較增減(-)		備註
	金 額	%	金 額	%	金 額	%	金 額	%	
業務收入	412,700	100.00	462,921	100.00	372,641	100.00	-50,221	10.85	
勞務收入	120,208	29.13	160,075	34.58	75,030	20.13	-39,867	24.91	
銷貨收入	65	0.02	76	0.02	62	0.02	-11	14.47	
教學收入	-	-	-	-	-	-	-	-	
租金及權利金收入	133,969	32.46	114,251	24.68	122,811	32.96	19,718	17.26	
投融資業務收入	-	-	-	-	-	-	-	-	
醫療收入	-	-	-	-	-	-	-	-	
徵收及依法分配收入	-	-	-	-	-	-	-	-	
保險收入	-	-	-	-	-	-	-	-	
規費收入	-	-	-	-	-	-	-	-	
其他業務收入	158,458	38.40	188,519	40.72	174,737	46.89	-30,061	15.95	
業務成本與費用	426,600	103.37	404,727	87.43	379,342	101.80	21,873	5.40	
勞務成本	419,400	101.62	397,527	85.87	363,185	97.46	21,873	5.50	
銷貨成本	-	-	-	-	-	-	-	-	
教學成本	-	-	-	-	-	-	-	-	
出租資產成本	-	-	-	-	-	-	-	-	
投融資業務成本	-	-	-	-	-	-	-	-	
醫療成本	-	-	-	-	-	-	-	-	
保險成本	-	-	-	-	-	-	-	-	
其他業務成本	-	-	-	-	-	-	-	-	
業務費用	-	-	-	-	-	-	-	-	
管理及總務費用	-	-	-	-	-	-	-	-	
研究發展及訓練費用	-	-	-	-	-	-	-	-	
其他業務費用	7,200	1.74	7,200	1.56	16,157	4.34	-	-	
業務賸餘(短絀)	-13,900	-3.37	58,194	12.57	-6,701	-1.80	-72,094	123.89	
業務外收入	-	-	-	-	32,853	8.82	-	-	
財務收入	-	-	-	-	7,273	1.95	-	-	
其他業務外收入	-	-	-	-	25,580	6.86	-	-	
業務外費用	58,235	14.11	154,672	33.41	60,950	16.36	-96,437	62.35	
財務費用	58,234	14.11	154,672	33.41	60,950	16.36	-96,438	62.35	
其他業務外費用	1	0.00	-	-	-	-	1	-	
業務外賸餘(短絀)	-58,235	-14.11	-154,672	-33.41	-28,098	-7.54	96,437	62.35	
本期賸餘(短絀)	-72,135	-17.48	-96,478	-20.84	-34,799	-9.34	24,343	25.23	

高雄市產業園區開發管理基金餘絀撥補表

中華民國114年度

單位：新臺幣千元

項目	本年度預算數		上年度預算數		比較增減(-)	
	金額	%	金額	%	金額	%
賸餘之部	1,352,177	100.00	1,358,897	100.00	-6,720	0.49
本期賸餘	-	-	-	-	-	-
前期未分配賸餘	1,352,177	100.00	1,358,897	100.00	-6,720	0.49
追溯適用及追溯重編之影響數	-	-	-	-	-	-
公積轉列數	-	-	-	-	-	-
其他轉入數	-	-	-	-	-	-
分配之部	72,135	5.33	96,478	7.10	-24,343	25.23
填補累積短絀	72,135	5.33	96,478	7.10	-24,343	25.23
提存公積	-	-	-	-	-	-
賸餘撥充基金數	-	-	-	-	-	-
解繳公庫淨額	-	-	-	-	-	-
其他依法分配數	-	-	-	-	-	-
未分配賸餘	1,280,042	94.67	1,262,419	92.90	17,623	1.40
短絀之部	72,135	100.00	96,478	100.00	-24,343	25.23
本期短絀	72,135	100.00	96,478	100.00	-24,343	25.23
前期待填補之短絀	-	-	-	-	-	-
追溯適用及追溯重編之影響數	-	-	-	-	-	-
其他轉入數	-	-	-	-	-	-
填補之部	72,135	100.00	96,478	100.00	-24,343	25.23
撥用賸餘	72,135	100.00	96,478	100.00	-24,343	25.23
撥用公積	-	-	-	-	-	-
折減基金	-	-	-	-	-	-
公庫撥款	-	-	-	-	-	-
待填補之短絀	-	-	-	-	-	-

高雄市產業園區開發管理基金現金流量表

中華民國114年度

單位：新臺幣千元

項 目	本 年 度 預 算 數	
業務活動之現金流量		
本期賸餘（短絀）	-72,135	
利息股利之調整	58,234	
未計利息股利之本期賸餘（短絀）	-13,901	
調整項目	29,099	
未計利息股利之現金流入（流出）	15,198	
收取利息	-	
收取股利	-	
支付利息	-	
業務活動之淨現金流入（流出）		15,198
投資活動之現金流量		
減少流動金融資產及短期貸墊款	-	
減少投資、長期應收款、貸墊款及準備金	-	
減少不動產、廠房及設備、礦產資源	-	
減少投資性不動產	-	
減少生物資產 - 非流動	-	
減少無形資產及其他資產	-	
收取利息	-	
收取股利	-	
其他投資活動之現金流入	-	
增加流動金融資產及短期貸墊款	-	
增加投資、長期應收款、貸墊款及準備金	-	
增加不動產、廠房及設備、礦產資源	-18	
增加投資性不動產	-	
增加生物資產 - 非流動	-	
增加無形資產及其他資產	-	
其他投資活動之現金流出	-	
投資活動之淨現金流入（流出）		-18
籌資活動之現金流量		
增加短期債務、流動金融負債及其他負債	-	
增加長期負債	9,054,581	
增加基金、公積及填補短絀	-	
其他籌資活動之現金流入	-	
減少短期債務、流動金融負債及其他負債	-	
減少長期負債	-10,814,766	
減少基金及公積	-	
支付利息	-58,234	
賸餘分配款	-	
其他籌資活動之現金流出	-	
籌資活動之淨現金流入（流出）		-1,818,419
匯率影響數		
		-
現金及約當現金之淨增（淨減）		-1,803,239
期初現金及約當現金		8,730,573
期末現金及約當現金		6,927,334

註：1. 本表係採現金及約當現金基礎，包括現金及自投資日起3個月內到期或清償之債權證券。

2. 本表「調整項目」欄所列，包括提存呆帳、醫療折讓及評價短絀、提存各項準備、折舊、減損及折耗、攤銷、兌換短絀（賸餘）、處理資產短絀（賸餘）、債務整理短絀（賸餘）、其他、流動資產淨減（淨增）及流動負債淨增（淨

高雄市產業園區開發

中華民國114

112年12月31日 實際數	科 目	114年12月31日 預計數	113年12月31日 調整後預計數	比較增減
30,400,533	資產	49,965,350	51,940,548	-1,975,198
4,376,253	流動資產	6,952,143	8,755,382	-1,803,239
4,289,401	現金	6,927,334	8,730,573	-1,803,239
4,289,401	銀行存款	6,927,334	8,730,573	-1,803,239
24,809	應收款項	24,809	24,809	-
24,809	應收收益	24,809	24,809	-
62,042	預付款項	-	-	-
62,042	預付費用	-	-	-
13,181,823	投資、長期應收款、貸墊款及準備金	26,455,756	26,455,756	-
5,383,946	其他長期投資	18,657,879	18,657,879	-
5,383,946	什項長期投資	18,657,879	18,657,879	-
7,797,877	長期墊款	7,797,877	7,797,877	-
7,797,877	長期墊款	7,797,877	7,797,877	-
9,499,730	不動產、廠房及設備	13,216,684	13,387,663	-170,979
7,321,876	土地	11,326,266	11,326,266	-
7,321,876	土地	11,326,266	11,326,266	-
1,083,313	土地改良物	913,332	1,007,097	-93,765
1,513,939	土地改良物	1,530,539	1,530,539	-
-430,625	累計折舊 - 土地改良物	-617,207	-523,442	-93,765
741,030	房屋及建築	677,700	709,365	-31,665
948,648	房屋及建築	948,648	948,648	-
-207,618	累計折舊 - 房屋及建築	-270,948	-239,283	-31,665
121,715	機械及設備	252,301	287,824	-35,523
266,050	機械及設備	470,767	470,767	-
-144,335	累計折舊 - 機械及設備	-218,466	-182,943	-35,523
54,230	交通及運輸設備	37,483	46,092	-8,609
129,699	交通及運輸設備	129,699	129,699	-
-75,468	累計折舊 - 交通及運輸設備	-92,216	-83,607	-8,609
164	什項設備	5,774	7,191	-1,417
7,820	什項設備	14,877	14,895	-18

管理基金預計平衡表

年12月31日

單位：新臺幣千元

112年12月31日 實際數	科 目	114年12月31日 預計數	113年12月31日 調整後預計數	比較增減
21,195,687	負債	36,701,718	38,604,781	-1,903,063
1,958,167	流動負債	10,209,688	10,209,688	-
305,922	應付款項	305,922	305,922	-
203,262	應付代收款	203,262	203,262	-
69,714	應付費用	69,714	69,714	-
32,946	應付利息	32,946	32,946	-
1,652,245	預收款項	9,903,766	9,903,766	-
1,652,245	預收收入	9,903,766	9,903,766	-
5,866,189	長期負債	9,054,581	10,814,766	-1,760,185
5,866,189	長期債務	9,054,581	10,814,766	-1,760,185
5,866,189	長期借款	9,054,581	10,814,766	-1,760,185
13,371,331	其他負債	17,437,449	17,580,327	-142,878
2,913,360	遞延負債	3,278,755	3,421,633	-142,878
2,913,360	遞延收入	3,278,755	3,421,633	-142,878
10,457,971	什項負債	14,158,694	14,158,694	-
210,196	存入保證金	210,196	210,196	-
10,247,775	暫收及待結轉帳項	13,948,498	13,948,498	-
9,204,846	淨值	13,263,632	13,335,767	-72,135
144,070	基金	144,070	144,070	-
144,070	基金	144,070	144,070	-
144,070	基金	144,070	144,070	-
1,273,517	公積	5,500,915	5,500,915	-
1,273,517	資本公積	5,500,915	5,500,915	-
1,273,517	受贈公積	5,500,915	5,500,915	-
1,448,655	累積餘絀	1,280,042	1,352,177	-72,135
1,448,655	累積賸餘	1,280,042	1,352,177	-72,135
1,448,655	累積賸餘	1,280,042	1,352,177	-72,135
6,338,605	淨值其他項目	6,338,605	6,338,605	-
6,338,605	累積其他綜合餘絀	6,338,605	6,338,605	-
6,338,605	未實現重估增值	6,338,605	6,338,605	-

高雄市產業園區開發

中華民國114

112年12月31日 實際數	科 目	114年12月31日 預計數	113年12月31日 調整後預計數	比較增減
-7,656	累計折舊 - 什項設備	-9,103	-7,704	-1,399
177,401	購建中固定資產	3,828	3,828	-
177,401	未完工程	3,828	3,828	-
3,322,815	投資性不動產	3,322,815	3,322,815	-
3,322,815	投資性不動產	3,322,815	3,322,815	-
3,322,815	投資性不動產	3,322,815	3,322,815	-
2,010	無形資產	50	1,030	-980
2,010	無形資產	50	1,030	-980
2,010	電腦軟體	50	1,030	-980
17,903	其他資產	17,902	17,902	-
17,903	什項資產	17,902	17,902	-
16,002	存出保證金	16,002	16,002	-
17	催收款項	17	17	-
1,883	暫付及待結轉帳項	1,883	1,883	-
30,400,533	資產總計	49,965,350	51,940,548	-1,975,198

註：信託代理與保證資產(負債)性質科目，本年度預計數為 370,011 千元。

管理基金預計平衡表

年12月31日

單位：新臺幣千元

112年12月31日 實際數	科 目	114年12月31日 預計數	113年12月31日 調整後預計數	比較增減
30,400,533	負債及淨值總計	49,965,350	51,940,548	-1,975,198

高雄市立各醫療院(所)醫療藥品基金收支餘絀表

中華民國114年度

單位：新臺幣千元

科 目	本年度預算數		上年度預算數		前年度決算數		本年度與上年度 預算數比較增減(-)		備註
	金 額	%	金 額	%	金 額	%	金 額	%	
業務收入	5,478,268	100.00	5,357,360	100.00	5,263,039	100.00	120,908	2.26	
勞務收入	-	-	-	-	-	-	-	-	
銷貨收入	-	-	-	-	-	-	-	-	
教學收入	-	-	-	-	-	-	-	-	
租金及權利金收入	-	-	-	-	-	-	-	-	
投融資業務收入	-	-	-	-	-	-	-	-	
醫療收入	5,054,244	92.26	4,944,523	92.29	4,818,786	91.56	109,721	2.22	
徵收及依法分配收入	-	-	-	-	-	-	-	-	
保險收入	-	-	-	-	-	-	-	-	
規費收入	1,718	0.03	-	-	-	-	1,718	-	
其他業務收入	422,306	7.71	412,837	7.71	444,253	8.44	9,469	2.29	
業務成本與費用	5,251,704	95.86	5,132,670	95.81	5,086,228	96.64	119,034	2.32	
勞務成本	-	-	-	-	-	-	-	-	
銷貨成本	-	-	-	-	-	-	-	-	
教學成本	-	-	-	-	-	-	-	-	
出租資產成本	-	-	-	-	-	-	-	-	
投融資業務成本	-	-	-	-	-	-	-	-	
醫療成本	4,443,484	81.11	4,331,369	80.85	4,384,685	83.31	112,115	2.59	
保險成本	-	-	-	-	-	-	-	-	
其他業務成本	-	-	-	-	-	-	-	-	
業務費用	-	-	-	-	-	-	-	-	
管理及總務費用	649,257	11.85	648,330	12.10	603,164	11.46	927	0.14	
研究發展及訓練費用	141,475	2.58	131,424	2.45	80,374	1.53	10,051	7.65	
其他業務費用	17,488	0.32	21,547	0.40	18,005	0.34	-4,059	18.84	
業務賸餘(短絀)	226,564	4.14	224,690	4.19	176,810	3.36	1,874	0.83	
業務外收入	33,841	0.62	24,026	0.45	157,163	2.99	9,815	40.85	
財務收入	13,835	0.25	8,269	0.15	12,048	0.23	5,566	67.31	
其他業務外收入	20,006	0.37	15,757	0.29	145,114	2.76	4,249	26.97	
業務外費用	97,919	1.79	28,491	0.53	141,602	2.69	69,428	243.68	
財務費用	-	-	-	-	-	-	-	-	
其他業務外費用	97,919	1.79	28,491	0.53	141,602	2.69	69,428	243.68	
業務外賸餘(短絀)	-64,078	-1.17	-4,465	-0.08	15,561	0.30	-59,613	1,335.12	
本期賸餘(短絀)	162,486	2.97	220,225	4.11	192,371	3.66	-57,739	26.22	

高雄市立各醫療院(所)醫療藥品基金餘絀撥補表

中華民國114年度

單位：新臺幣千元

項目	本年度預算數		上年度預算數		比較增減(-)	
	金額	%	金額	%	金額	%
賸餘之部	1,426,550	100.00	1,294,932	100.00	131,618	10.16
本期賸餘	162,486	11.39	220,225	17.01	-57,739	26.22
前期未分配賸餘	1,264,064	88.61	1,074,707	82.99	189,357	17.62
追溯適用及追溯重編之影響數	-	-	-	-	-	-
公積轉列數	-	-	-	-	-	-
其他轉入數	-	-	-	-	-	-
分配之部	150,000	10.51	30,132	2.33	119,868	397.81
填補累積短絀	-	-	-	-	-	-
提存公積	-	-	30,132	2.33	-30,132	100.00
賸餘撥充基金數	-	-	-	-	-	-
解繳公庫淨額	150,000	10.51	-	-	150,000	-
其他依法分配數	-	-	-	-	-	-
未分配賸餘	1,276,550	89.49	1,264,800	97.67	11,750	0.93
短絀之部	-	-	-	-	-	-
本期短絀	-	-	-	-	-	-
前期待填補之短絀	-	-	-	-	-	-
追溯適用及追溯重編之影響數	-	-	-	-	-	-
其他轉入數	-	-	-	-	-	-
填補之部	-	-	-	-	-	-
撥用賸餘	-	-	-	-	-	-
撥用公積	-	-	-	-	-	-
折減基金	-	-	-	-	-	-
公庫撥款	-	-	-	-	-	-
待填補之短絀	-	-	-	-	-	-

高雄市立各醫療院(所)醫療藥品基金現金流量表

中華民國114年度

單位：新臺幣千元

項 目	本 年 度 預 算 數
業務活動之現金流量	
本期賸餘(短絀)	162,486
利息股利之調整	-13,835
未計利息股利之本期賸餘(短絀)	148,651
調整項目	392,154
未計利息股利之現金流入(流出)	540,805
收取利息	13,832
收取股利	-
支付利息	-
業務活動之淨現金流入(流出)	554,637
投資活動之現金流量	
減少流動金融資產及短期貸墊款	1,500,000
減少投資、長期應收款、貸墊款及準備金	-
減少不動產、廠房及設備、礦產資源	-
減少投資性不動產	-
減少生物資產 - 非流動	-
減少無形資產及其他資產	4,431
收取利息	-
收取股利	-
其他投資活動之現金流入	-
增加流動金融資產及短期貸墊款	-
增加投資、長期應收款、貸墊款及準備金	-
增加不動產、廠房及設備、礦產資源	-331,591
增加投資性不動產	-
增加生物資產 - 非流動	-
增加無形資產及其他資產	-28,304
其他投資活動之現金流出	-
投資活動之淨現金流入(流出)	1,144,536
籌資活動之現金流量	
增加短期債務、流動金融負債及其他負債	67,729
增加長期負債	-
增加基金、公積及填補短絀	80,700
其他籌資活動之現金流入	-
減少短期債務、流動金融負債及其他負債	-258,251
減少長期負債	-
減少基金及公積	-
支付利息	-
賸餘分配款	-150,000
其他籌資活動之現金流出	-
籌資活動之淨現金流入(流出)	-259,822
匯率影響數	-
現金及約當現金之淨增(淨減)	1,439,351
期初現金及約當現金	1,794,814
期末現金及約當現金	3,234,165

註：1. 本表係採現金及約當現金基礎，包括現金及自投資日起3個月內到期或清償之債權證券。

2. 本表「調整項目」欄所列，包括提存呆帳、醫療折讓及評價短絀、提存各項準備、折舊、減損及折耗、攤銷、兌換短絀(賸餘)、處理資產短絀(賸餘)、債務整理短絀(賸餘)、其他、流動資產淨減(淨增)及流動負債淨增(淨

高雄市立各醫療院（所）

中華民國114

112年12月31日 實際數	科 目	114年12月31日 預計數	113年12月31日 調整後預計數	比較增減
10,355,483	資產	9,853,377	9,975,615	-122,238
6,160,824	流動資產	5,529,207	5,718,952	-189,745
3,134,836	現金	3,234,165	1,794,814	1,439,351
50	庫存現金	-	50	-50
3,120,961	銀行存款	3,220,340	1,780,939	1,439,401
13,825	匯撥中現金	13,825	13,825	-
90,300	流動金融資產	90,300	1,590,300	-1,500,000
90,300	其他金融資產 - 流動	90,300	1,590,300	-1,500,000
1,193,066	應收款項	962,382	898,633	63,749
1,740,741	應收醫療帳款	2,044,394	1,688,029	356,365
-562,273	備抵醫療折讓	-1,080,402	-793,543	-286,859
-4,338	備抵呆帳 - 應收醫療帳款	-13,132	-8,666	-4,466
351	應收利息	357	354	3
18,585	其他應收款	11,165	12,459	-1,294
127,717	存貨	130,937	126,697	4,240
224	物料	265	225	40
127,493	醫療用品	130,672	126,472	4,200
1,614,211	預付款項	1,110,729	1,307,814	-197,085
2,507	用品盤存	2,866	2,708	158
1,611,705	預付費用	1,107,863	1,305,106	-197,243
694	短期貸墊款	694	694	-
694	短期墊款	694	694	-
4,157	投資、長期應收款、貸墊款及準備金	3,657	3,907	-250
3,000	非流動金融資產	3,000	3,000	-
3,000	其他金融資產 - 非流動	3,000	3,000	-
1,157	準備金	657	907	-250
1,157	退休及離職準備金	657	907	-250
4,144,349	不動產、廠房及設備	4,268,108	4,211,950	56,158
1,028,315	土地	1,028,314	1,028,314	-
1,028,315	土地	1,028,314	1,028,314	-

醫療藥品基金預計平衡表

年12月31日

單位：新臺幣千元

112年12月31日 實際數	科 目	114年12月31日 預計數	113年12月31日 調整後預計數	比較增減
4,792,903	負債	3,976,932	4,192,356	-215,424
2,604,972	流動負債	1,980,943	1,990,017	-9,074
2,595,979	應付款項	1,971,781	1,981,015	-9,234
1,524	應付帳款	6,278	6,289	-11
320,907	應付代收款	256,122	321,431	-65,309
2,272,567	應付費用	1,708,325	1,652,271	56,054
981	其他應付款	1,056	1,024	32
8,992	預收款項	9,162	9,002	160
1,942	預收收入	1,962	1,952	10
7,050	其他預收款	7,200	7,050	150
2,187,932	其他負債	1,995,989	2,202,339	-206,350
159,433	遞延負債	182,998	198,576	-15,578
159,433	遞延收入	182,998	198,576	-15,578
-	負債準備	34,907	-	34,907
-	其他負債準備	34,907	-	34,907
2,028,498	什項負債	1,778,084	2,003,763	-225,679
101,480	存入保證金	97,794	96,297	1,497
852,701	應付保管款	872,900	884,617	-11,717
1,157	應付退休及離職金	657	907	-250
903,161	暫收及待結轉帳項	329,685	472,243	-142,558
-	委託經營負債	327,048	389,699	-62,651
170,000	其他什項負債	150,000	160,000	-10,000
5,562,579	淨值	5,876,445	5,783,259	93,186
3,439,488	基金	3,470,643	3,439,943	30,700
3,439,488	基金	3,470,643	3,439,943	30,700
3,439,488	基金	3,470,643	3,439,943	30,700
975,012	公積	1,055,145	1,005,145	50,000
928,233	資本公積	978,234	928,234	50,000
928,172	受贈公積	978,173	928,173	50,000
61	其他資本公積	61	61	-

高雄市立各醫療院（所）

中華民國114

112年12月31日 實際數	科 目	114年12月31日 預計數	113年12月31日 調整後預計數	比較增減
2	土地改良物	-	-	
892	土地改良物	892	892	-
-890	累計折舊 - 土地改良物	-892	-892	-
2,213,308	房屋及建築	2,424,762	2,318,517	106,245
3,697,702	房屋及建築	4,083,768	3,890,822	192,946
-1,484,394	累計折舊 - 房屋及建築	-1,659,006	-1,572,305	-86,701
577,130	機械及設備	685,049	653,667	31,382
1,735,548	機械及設備	1,966,098	1,868,748	97,350
-1,158,418	累計折舊 - 機械及設備	-1,281,049	-1,215,081	-65,968
34,442	交通及運輸設備	33,210	35,480	-2,270
88,963	交通及運輸設備	90,375	89,503	872
-54,521	累計折舊 - 交通及運輸設備	-57,165	-54,023	-3,142
104,773	什項設備	96,773	100,871	-4,098
244,052	什項設備	267,935	255,395	12,540
-139,279	累計折舊 - 什項設備	-171,162	-154,524	-16,638
186,379	購建中固定資產	-	75,101	-75,101
186,379	未完工程	-	75,101	-75,101
37,294	無形資產	47,920	31,911	16,009
37,294	無形資產	47,920	31,911	16,009
37,294	電腦軟體	47,920	31,911	16,009
8,859	其他資產	4,485	8,895	-4,410
8,859	什項資產	4,485	8,895	-4,410
2,392	存出保證金	1,895	2,391	-496
18,589	催收款項	20,481	19,877	604
-13,373	備抵呆帳 - 催收款項	-19,201	-14,673	-4,528
1,250	暫付及待結轉帳項	1,310	1,300	10
10,355,483	資產總計	9,853,377	9,975,615	-122,238

醫療藥品基金預計平衡表

年12月31日

單位：新臺幣千元

112年12月31日 實際數	科 目	114年12月31日 預計數	113年12月31日 調整後預計數	比較增減
46,780	特別公積	76,911	76,911	-
46,780	特別公積	76,911	76,911	-
1,073,971	累積餘絀	1,276,550	1,264,064	12,486
1,073,971	累積賸餘	1,276,550	1,264,064	12,486
1,073,971	累積賸餘	1,276,550	1,264,064	12,486
74,108	淨值其他項目	74,107	74,107	-
74,108	累積其他綜合餘絀	74,107	74,107	-
74,108	未實現重估增值	74,107	74,107	-
10,355,482	負債及淨值總計	9,853,377	9,975,615	-122,238

高雄市實施平均地權基金收支餘絀表

中華民國114年度

單位：新臺幣千元

科 目	本年度預算數		上年度預算數		前年度決算數		本年度與上年度 預算數比較增減(-)		備註
	金 額	%	金 額	%	金 額	%	金 額	%	
業務收入	4,506,000	100.00	3,595,000	100.00	5,815,549	100.00	911,000	25.34	
勞務收入	-	-	-	-	-	-	-	-	
銷貨收入	4,506,000	100.00	3,595,000	100.00	5,786,033	99.49	911,000	25.34	
教學收入	-	-	-	-	-	-	-	-	
租金及權利金收入	-	-	-	-	-	-	-	-	
投融資業務收入	-	-	-	-	-	-	-	-	
醫療收入	-	-	-	-	-	-	-	-	
徵收及依法分配收入	-	-	-	-	-	-	-	-	
保險收入	-	-	-	-	-	-	-	-	
規費收入	-	-	-	-	-	-	-	-	
其他業務收入	-	-	-	-	29,516	0.51	-	-	
業務成本與費用	1,276,400	28.33	871,900	24.25	1,385,074	23.82	404,500	46.39	
勞務成本	-	-	-	-	-	-	-	-	
銷貨成本	1,276,400	28.33	871,900	24.25	1,335,568	22.97	404,500	46.39	
教學成本	-	-	-	-	-	-	-	-	
出租資產成本	-	-	-	-	-	-	-	-	
投融資業務成本	-	-	-	-	-	-	-	-	
醫療成本	-	-	-	-	-	-	-	-	
保險成本	-	-	-	-	-	-	-	-	
其他業務成本	-	-	-	-	49,506	0.85	-	-	
業務費用	-	-	-	-	-	-	-	-	
管理及總務費用	-	-	-	-	-	-	-	-	
研究發展及訓練費用	-	-	-	-	-	-	-	-	
其他業務費用	-	-	-	-	-	-	-	-	
業務賸餘(短絀)	3,229,600	71.67	2,723,100	75.75	4,430,475	76.18	506,500	18.60	
業務外收入	19,785	0.44	19,125	0.53	41,566	0.71	660	3.45	
財務收入	2,900	0.06	2,900	0.08	2,740	0.05	-	-	
其他業務外收入	16,885	0.37	16,225	0.45	38,826	0.67	660	4.07	
業務外費用	160,244	3.56	140,496	3.91	98,597	1.70	19,748	14.06	
財務費用	-	-	-	-	-	-	-	-	
其他業務外費用	160,244	3.56	140,496	3.91	98,597	1.70	19,748	14.06	
業務外賸餘(短絀)	-140,459	-3.12	-121,371	-3.38	-57,031	-0.98	-19,088	15.73	
本期賸餘(短絀)	3,089,141	68.56	2,601,729	72.37	4,373,443	75.20	487,412	18.73	

高雄市實施平均地權基金餘絀撥補表

中華民國114年度

單位：新臺幣千元

項目	本年度預算數		上年度預算數		比較增減(-)	
	金額	%	金額	%	金額	%
賸餘之部	8,415,095	100.00	4,693,903	100.00	3,721,192	79.28
本期賸餘	3,089,141	36.71	2,601,729	55.43	487,412	18.73
前期未分配賸餘	5,325,954	63.29	2,092,174	44.57	3,233,780	154.57
追溯適用及追溯重編之影響數	-	-	-	-	-	-
公積轉列數	-	-	-	-	-	-
其他轉入數	-	-	-	-	-	-
分配之部	4,919,800	58.46	4,667,550	99.44	252,250	5.40
填補累積短絀	-	-	-	-	-	-
提存公積	-	-	-	-	-	-
賸餘撥充基金數	-	-	-	-	-	-
解繳公庫淨額	3,865,000	45.93	3,950,000	84.15	-85,000	2.15
其他依法分配數	1,054,800	12.53	717,550	15.29	337,250	47.00
未分配賸餘	3,495,295	41.54	26,353	0.56	3,468,942	13,163.37
短絀之部	-	-	-	-	-	-
本期短絀	-	-	-	-	-	-
前期待填補之短絀	-	-	-	-	-	-
追溯適用及追溯重編之影響數	-	-	-	-	-	-
其他轉入數	-	-	-	-	-	-
填補之部	-	-	-	-	-	-
撥用賸餘	-	-	-	-	-	-
撥用公積	-	-	-	-	-	-
折減基金	-	-	-	-	-	-
公庫撥款	-	-	-	-	-	-
待填補之短絀	-	-	-	-	-	-

高雄市實施平均地權基金現金流量表

中華民國114年度

單位：新臺幣千元

項 目	本 年 度 預 算 數
業務活動之現金流量	
本期賸餘（短絀）	3,089,141
利息股利之調整	-2,900
未計利息股利之本期賸餘（短絀）	3,086,241
調整項目	-1,134,381
未計利息股利之現金流入（流出）	1,951,860
收取利息	2,900
收取股利	-
支付利息	-
業務活動之淨現金流入（流出）	1,954,760
投資活動之現金流量	
減少流動金融資產及短期貸墊款	-
減少投資、長期應收款、貸墊款及準備金	-
減少不動產、廠房及設備、礦產資源	-
減少投資性不動產	-
減少生物資產 - 非流動	-
減少無形資產及其他資產	9,142
收取利息	-
收取股利	-
其他投資活動之現金流入	-
增加流動金融資產及短期貸墊款	-
增加投資、長期應收款、貸墊款及準備金	-5,105,016
增加不動產、廠房及設備、礦產資源	-19,430
增加投資性不動產	-
增加生物資產 - 非流動	-
增加無形資產及其他資產	-4,890
其他投資活動之現金流出	-
投資活動之淨現金流入（流出）	-5,120,194
籌資活動之現金流量	
增加短期債務、流動金融負債及其他負債	-
增加長期負債	35,158,730
增加基金、公積及填補短絀	-
其他籌資活動之現金流入	-
減少短期債務、流動金融負債及其他負債	-2,000
減少長期負債	-32,579,100
減少基金及公積	-
支付利息	-
賸餘分配款	-
其他籌資活動之現金流出	-
籌資活動之淨現金流入（流出）	2,577,630
匯率影響數	-
現金及約當現金之淨增（淨減）	-587,804
期初現金及約當現金	2,441,806
期末現金及約當現金	1,854,002

註：1. 本表係採現金及約當現金基礎，包括現金及自投資日起3個月內到期或清償之債權證券。

2. 本表「調整項目」欄所列，包括提存呆帳、醫療折讓及評價短絀、提存各項準備、折舊、減損及折耗、攤銷、兌換短絀（賸餘）、處理資產短絀（賸餘）、債務整理短絀（賸餘）、其他、流動資產淨減（淨增）及流動負債淨增（淨

高雄市實施平均地

中華民國114

112年12月31日 實際數	科 目	114年12月31日 預計數	113年12月31日 調整後預計數	比較增減
86,412,910	資產	98,135,646	92,468,875	5,666,771
39,330,336	流動資產	39,988,709	39,416,496	572,213
3,373,999	現金	1,854,002	2,441,806	-587,804
3,373,999	銀行存款	1,854,002	2,441,806	-587,804
2,547,099	應收款項	3,987,959	3,062,554	925,405
2,513,148	應收帳款	3,958,598	3,030,898	927,700
30,770	應收分期帳款	26,180	28,475	-2,295
3,181	其他應收款	3,181	3,181	-
31,898,227	存貨	29,749,927	31,026,327	-1,276,400
31,898,227	營建及加工品	29,749,927	31,026,327	-1,276,400
1,511,012	預付款項	4,396,821	2,885,809	1,511,012
1,511,012	預付費用	4,396,821	2,885,809	1,511,012
44,431,711	投資、長期應收款、貸墊款及準備金	55,448,289	50,343,273	5,105,016
39,044,091	其他長期投資	47,888,318	44,038,102	3,850,216
39,044,091	政策性開發不動產	47,888,318	44,038,102	3,850,216
5,387,621	準備金	7,559,971	6,305,171	1,254,800
5,387,621	其他準備金	7,559,971	6,305,171	1,254,800
32,289	不動產、廠房及設備	87,114	90,608	-3,494
29,340	機械及設備	81,713	88,491	-6,778
208,018	機械及設備	281,058	278,138	2,920
-178,679	累計折舊 - 機械及設備	-199,345	-189,647	-9,698
2,796	交通及運輸設備	5,290	1,851	3,439
41,301	交通及運輸設備	45,351	41,341	4,010
-38,505	累計折舊 - 交通及運輸設備	-40,061	-39,490	-571
154	什項設備	111	266	-155
20,259	什項設備	20,019	20,399	-380
-20,106	累計折舊 - 什項設備	-19,908	-20,133	225
4,577	無形資產	15,821	13,643	2,178
4,577	無形資產	15,821	13,643	2,178
4,577	電腦軟體	15,821	13,643	2,178

權益基金預計平衡表

年12月31日

單位：新臺幣千元

112年12月31日 實際數	科 目	114年12月31日 預計數	113年12月31日 調整後預計數	比較增減
74,601,708	負債	90,220,924	82,723,494	7,497,430
3,837,455	流動負債	8,702,455	4,837,455	3,865,000
3,837,455	應付款項	8,702,455	4,837,455	3,865,000
10,535	應付代收款	10,535	10,535	-
848,108	應付費用	848,108	848,108	-
2,950,000	應付繳庫數	7,815,000	3,950,000	3,865,000
28,812	其他應付款	28,812	28,812	-
23,273,283	長期負債	35,158,730	32,579,100	2,579,630
23,273,283	長期債務	35,158,730	32,579,100	2,579,630
23,273,283	長期借款	35,158,730	32,579,100	2,579,630
47,490,969	其他負債	46,359,739	45,306,939	1,052,800
28,680,402	遞延負債	28,680,402	28,680,402	-
28,680,402	遞延收入	28,680,402	28,680,402	-
18,810,568	什項負債	17,679,337	16,626,537	1,052,800
4,522	存入保證金	4,522	4,522	-
18,736,994	應付保管款	17,609,763	16,554,963	1,054,800
69,052	暫收及待結轉帳項	65,052	67,052	-2,000
11,811,202	淨值	7,914,722	9,745,381	-1,830,659
4,418,899	基金	4,418,899	4,418,899	-
4,418,899	基金	4,418,899	4,418,899	-
4,418,899	基金	4,418,899	4,418,899	-
528	公積	528	528	-
528	資本公積	528	528	-
528	受贈公積	528	528	-
7,391,775	累積餘絀	3,495,295	5,325,954	-1,830,659
7,391,775	累積賸餘	3,495,295	5,325,954	-1,830,659
7,391,775	累積賸餘	3,495,295	5,325,954	-1,830,659

高雄市實施平均地

中華民國114

112年12月31日 實際數	科 目	114年12月31日 預計數	113年12月31日 調整後預計數	比較增減
2,613,997	其他資產	2,595,713	2,604,855	-9,142
2,613,997	什項資產	2,595,713	2,604,855	-9,142
1,340	存出保證金	1,340	1,340	-
96,009	催收款項	92,009	94,009	-2,000
-53,936	備抵呆帳 - 催收款項	-53,936	-53,936	-
2,570,584	暫付及待結轉帳項	2,556,300	2,563,442	-7,142
86,412,910	資產總計	98,135,646	92,468,875	5,666,771

權益基金預計平衡表

年12月31日

單位：新臺幣千元

112年12月31日 實際數	科 目	114年12月31日 預計數	113年12月31日 調整後預計數	比較增減
86,412,910	負債及淨值總計	98,135,646	92,468,875	5,666,771

高雄市大眾捷運系統土地開發基金收支餘絀表

中華民國114年度

單位：新臺幣千元

科 目	本年度預算數		上年度預算數		前年度決算數		本年度與上年度 預算數比較增減(-)		備註
	金 額	%	金 額	%	金 額	%	金 額	%	
業務收入	766,938	100.00	493,851	100.00	1,200,029	100.00	273,087	55.30	
勞務收入	202,437	26.40	189,836	38.44	64,719	5.39	12,601	6.64	
銷貨收入	-	-	-	-	-	-	-	-	
教學收入	-	-	-	-	-	-	-	-	
租金及權利金收入	45,392	5.92	43,294	8.77	41,454	3.45	2,098	4.85	
投融資業務收入	-	-	-	-	-	-	-	-	
醫療收入	-	-	-	-	-	-	-	-	
徵收及依法分配收入	227,591	29.68	220,127	44.57	1,047,472	87.29	7,464	3.39	
保險收入	-	-	-	-	-	-	-	-	
規費收入	-	-	-	-	-	-	-	-	
其他業務收入	291,518	38.01	40,594	8.22	46,383	3.87	250,924	618.13	
業務成本與費用	12,283,195	1,601.59	11,717,786	2,372.74	6,304,760	525.38	565,409	4.83	
勞務成本	847,041	110.44	529,219	107.16	364,338	30.36	317,822	60.05	
銷貨成本	-	-	-	-	-	-	-	-	
教學成本	-	-	-	-	-	-	-	-	
出租資產成本	-	-	-	-	-	-	-	-	
投融資業務成本	-	-	-	-	-	-	-	-	
醫療成本	-	-	-	-	-	-	-	-	
保險成本	-	-	-	-	-	-	-	-	
其他業務成本	-	-	-	-	107,187	8.93	-	-	
業務費用	42,955	5.60	38,494	7.79	25,507	2.13	4,461	11.59	
管理及總務費用	205	0.03	149	0.03	76	0.01	56	37.58	
研究發展及訓練費用	-	-	-	-	-	-	-	-	
其他業務費用	11,392,994	1,485.52	11,149,924	2,257.75	5,807,652	483.96	243,070	2.18	
業務賸餘(短絀)	-11,516,257	-1,501.5	-11,223,935	-2,272.7	-5,104,731	-425.38	-292,322	2.60	
業務外收入	-	-	-	-	1,334	0.11	-	-	
財務收入	-	-	-	-	-	-	-	-	
其他業務外收入	-	-	-	-	1,334	0.11	-	-	
業務外費用	1,003,403	130.83	729,936	147.80	348,319	29.03	273,467	37.46	
財務費用	1,003,403	130.83	729,936	147.80	344,273	28.69	273,467	37.46	
其他業務外費用	-	-	-	-	4,045	0.34	-	-	
業務外賸餘(短絀)	-1,003,403	-130.83	-729,936	-147.80	-346,985	-28.91	-273,467	37.46	
本期賸餘(短絀)	-12,519,660	-1,632.4	-11,953,871	-2,420.5	-5,451,716	-454.30	-565,789	4.73	

高雄市大眾捷運系統土地開發基金餘絀撥補表

中華民國114年度

單位：新臺幣千元

項目	本年度預算數		上年度預算數		比較增減(-)	
	金額	%	金額	%	金額	%
賸餘之部	-	-	-	-	-	-
本期賸餘	-	-	-	-	-	-
前期未分配賸餘	-	-	-	-	-	-
追溯適用及追溯重編之影響數	-	-	-	-	-	-
公積轉列數	-	-	-	-	-	-
其他轉入數	-	-	-	-	-	-
分配之部	-	-	-	-	-	-
填補累積短絀	-	-	-	-	-	-
提存公積	-	-	-	-	-	-
賸餘撥充基金數	-	-	-	-	-	-
解繳公庫淨額	-	-	-	-	-	-
其他依法分配數	-	-	-	-	-	-
未分配賸餘	-	-	-	-	-	-
短絀之部	53,728,554	100.00	40,700,784	100.00	13,027,770	32.01
本期短絀	12,519,660	23.30	11,953,871	29.37	565,789	4.73
前期待填補之短絀	41,208,894	76.70	28,746,913	70.63	12,461,981	43.35
追溯適用及追溯重編之影響數	-	-	-	-	-	-
其他轉入數	-	-	-	-	-	-
填補之部	-	-	-	-	-	-
撥用賸餘	-	-	-	-	-	-
撥用公積	-	-	-	-	-	-
折減基金	-	-	-	-	-	-
公庫撥款	-	-	-	-	-	-
待填補之短絀	53,728,554	100.00	40,700,784	100.00	13,027,770	32.01

高雄市大眾捷運系統土地開發基金現金流量表

中華民國114年度

單位：新臺幣千元

項 目	本 年 度 預 算 數
業務活動之現金流量	
本期賸餘（短絀）	-12,519,660
利息股利之調整	1,003,403
未計利息股利之本期賸餘（短絀）	-11,516,257
調整項目	584,040
未計利息股利之現金流入（流出）	-10,932,217
收取利息	-
收取股利	-
支付利息	-
業務活動之淨現金流入（流出）	-10,932,217
投資活動之現金流量	
減少流動金融資產及短期貸墊款	-
減少投資、長期應收款、貸墊款及準備金	10,000
減少不動產、廠房及設備、礦產資源	-
減少投資性不動產	-
減少生物資產 - 非流動	-
減少無形資產及其他資產	-
收取利息	-
收取股利	-
其他投資活動之現金流入	-
增加流動金融資產及短期貸墊款	-
增加投資、長期應收款、貸墊款及準備金	-
增加不動產、廠房及設備、礦產資源	-
增加投資性不動產	-78,300
增加生物資產 - 非流動	-
增加無形資產及其他資產	-511,076
其他投資活動之現金流出	-
投資活動之淨現金流入（流出）	-579,376
籌資活動之現金流量	
增加短期債務、流動金融負債及其他負債	20,000
增加長期負債	56,404,151
增加基金、公積及填補短絀	48,300
其他籌資活動之現金流入	-
減少短期債務、流動金融負債及其他負債	-
減少長期負債	-43,901,443
減少基金及公積	-
支付利息	-1,003,403
賸餘分配款	-
其他籌資活動之現金流出	-
籌資活動之淨現金流入（流出）	11,567,605
匯率影響數	-
現金及約當現金之淨增（淨減）	56,012
期初現金及約當現金	326,661
期末現金及約當現金	382,673

註：1. 本表係採現金及約當現金基礎，包括現金及自投資日起3個月內到期或清償之債權證券。

2. 本表「調整項目」欄所列，包括提存呆帳、醫療折讓及評價短絀、提存各項準備、折舊、減損及折耗、攤銷、兌換短絀（賸餘）、處理資產短絀（賸餘）、債務整理短絀（賸餘）、其他、流動資產淨減（淨增）及流動負債淨增（淨

高雄市大眾捷運系統土

中華民國114

112年12月31日 實際數	科 目	114年12月31日 預計數	113年12月31日 調整後預計數	比較增減
18,693,839	資產	23,926,566	20,288,768	3,637,798
1,170,481	流動資產	1,637,093	1,426,605	210,488
123,787	現金	382,673	326,661	56,012
123,787	銀行存款	382,673	326,661	56,012
909,993	應收款項	864,637	900,798	-36,161
8,647	應收收益	11,095	8,647	2,448
9,194	應收利息	-	-	
892,151	其他應收款	853,542	892,151	-38,609
136,701	預付款項	389,783	199,146	190,637
75,328	預付費用	306,654	136,017	170,637
4,929	進項稅額	4,929	4,929	-
56,444	留抵稅額	78,200	58,200	20,000
170,000	投資、長期應收款、貸墊款及準備金	150,000	160,000	-10,000
170,000	長期應收款	150,000	160,000	-10,000
170,000	長期應收款	150,000	160,000	-10,000
8,365,150	不動產、廠房及設備	7,277,881	8,120,331	-842,450
800,576	機械及設備	507,097	653,263	-146,166
6,513,347	機械及設備	6,513,347	6,513,347	-
-5,712,771	累計折舊 - 機械及設備	-6,006,250	-5,860,084	-146,166
7,542,656	交通及運輸設備	6,144,967	6,841,251	-696,284
19,212,304	交通及運輸設備	19,196,110	19,196,110	-
-11,669,648	累計折舊 - 交通及運輸設備	-13,051,143	-12,354,859	-696,284
2,957	什項設備	2,957	2,957	-
295,692	什項設備	295,692	295,692	-
-292,735	累計折舊 - 什項設備	-292,735	-292,735	-
18,960	購建中固定資產	622,860	622,860	-
18,960	未完工程	622,860	622,860	-
8,878,799	投資性不動產	12,647,483	8,878,799	3,768,684
8,878,799	投資性不動產	12,647,483	8,878,799	3,768,684
8,878,799	投資性不動產	12,647,483	8,878,799	3,768,684

地開發基金預計平衡表

年12月31日

單位：新臺幣千元

112年12月31日 實際數	科 目	114年12月31日 預計數	113年12月31日 調整後預計數	比較增減
38,625,650	負債	68,283,608	52,174,450	16,109,158
11,140,652	流動負債	8,155,257	8,259,191	-103,934
11,140,652	應付款項	8,155,257	8,259,191	-103,934
1,324,404	應付帳款	200,333	293,359	-93,026
855	應付代收款	-	855	-855
2,058,782	應付費用	198,312	208,365	-10,053
181,763	應付利息	181,763	181,763	-
7,574,849	其他應付款	7,574,849	7,574,849	-
27,479,431	長期負債	56,404,151	43,901,443	12,502,708
27,479,431	長期債務	56,404,151	43,901,443	12,502,708
27,479,431	長期借款	56,404,151	43,901,443	12,502,708
5,567	其他負債	3,724,200	13,816	3,710,384
5,567	什項負債	3,724,200	13,816	3,710,384
5,567	存入保證金	5,566	5,566	-
-	暫收及待結轉帳項	28,250	8,250	20,000
-	其他什項負債	3,690,384	-	3,690,384
-19,931,811	淨值	-44,357,042	-31,885,682	-12,471,360
9,318,725	基金	9,367,025	9,318,725	48,300
9,318,725	基金	9,367,025	9,318,725	48,300
9,318,725	基金	9,367,025	9,318,725	48,300
4,487	公積	4,487	4,487	-
4,487	資本公積	4,487	4,487	-
4,487	受贈公積	4,487	4,487	-
-29,255,023	累積餘絀	-53,728,554	-41,208,894	-12,519,660
-29,255,023	累積短絀	-53,728,554	-41,208,894	-12,519,660
-29,255,023	累積短絀	-53,728,554	-41,208,894	-12,519,660

高雄市大眾捷運系統土

中華民國114

112年12月31日 實際數	科 目	114年12月31日 預計數	113年12月31日 調整後預計數	比較增減
109,409	其他資產	2,214,109	1,703,033	511,076
90,163	遞延資產	449,000	213,788	235,212
90,163	遞延費用	449,000	213,788	235,212
19,246	什項資產	1,765,109	1,489,245	275,864
19,246	暫付及待結轉帳項	1,765,109	1,489,245	275,864
18,693,839	資產總計	23,926,566	20,288,768	3,637,798

註：信託代理與保證資產(負債)性質科目，本年度預計數為 790,613 千元。

地開發基金預計平衡表

年12月31日

單位：新臺幣千元

112年12月31日 實際數	科 目	114年12月31日 預計數	113年12月31日 調整後預計數	比較增減
18,693,839	負債及淨值總計	23,926,566	20,288,768	3,637,798

高雄市文化創意產業園區發展基金收支餘絀表

中華民國114年度

單位：新臺幣千元

科 目	本年度預算數		上年度預算數		前年度決算數		本年度與上年度 預算數比較增減(-)		備註
	金 額	%	金 額	%	金 額	%	金 額	%	
業務收入	668,835	100.00	295,681	100.00	285,279	100.00	373,154	126.20	
勞務收入	50,353	7.53	48,881	16.53	37,814	13.26	1,472	3.01	
銷貨收入	7,255	1.08	6,700	2.27	5,527	1.94	555	8.28	
教學收入	-	-	-	-	-	-	-	-	
租金及權利金收入	110,729	16.56	99,479	33.64	69,239	24.27	11,250	11.31	
投融資業務收入	-	-	-	-	-	-	-	-	
醫療收入	-	-	-	-	-	-	-	-	
徵收及依法分配收入	-	-	-	-	-	-	-	-	
保險收入	-	-	-	-	-	-	-	-	
規費收入	-	-	-	-	-	-	-	-	
其他業務收入	500,498	74.83	140,621	47.56	172,699	60.54	359,877	255.92	
業務成本與費用	549,649	82.18	301,728	102.05	316,204	110.84	247,921	82.17	
勞務成本	82,985	12.41	86,996	29.42	76,292	26.74	-4,011	4.61	
銷貨成本	2,859	0.43	2,609	0.88	3,518	1.23	250	9.58	
教學成本	-	-	-	-	-	-	-	-	
出租資產成本	65,605	9.81	54,180	18.32	58,903	20.65	11,425	21.09	
投融資業務成本	-	-	-	-	-	-	-	-	
醫療成本	-	-	-	-	-	-	-	-	
保險成本	-	-	-	-	-	-	-	-	
其他業務成本	-	-	-	-	-	-	-	-	
業務費用	398,200	59.54	157,943	53.42	177,491	62.22	240,257	152.12	
管理及總務費用	-	-	-	-	-	-	-	-	
研究發展及訓練費用	-	-	-	-	-	-	-	-	
其他業務費用	-	-	-	-	-	-	-	-	
業務賸餘(短絀)	119,186	17.82	-6,047	-2.05	-30,925	-10.84	125,233	2,070.99	
業務外收入	15,508	2.32	6,600	2.23	13,435	4.71	8,908	134.97	
財務收入	-	-	-	-	52	0.02	-	-	
其他業務外收入	15,508	2.32	6,600	2.23	13,382	4.69	8,908	134.97	
業務外費用	-	-	-	-	5	0.00	-	-	
財務費用	-	-	-	-	-	-	-	-	
其他業務外費用	-	-	-	-	5	0.00	-	-	
業務外賸餘(短絀)	15,508	2.32	6,600	2.23	13,429	4.71	8,908	134.97	
本期賸餘(短絀)	134,694	20.14	553	0.19	-17,496	-6.13	134,141	24,256.96	

高雄市文化創意產業園區發展基金餘絀撥補表

中華民國114年度

單位：新臺幣千元

項目	本年度預算數		上年度預算數		比較增減(-)	
	金額	%	金額	%	金額	%
賸餘之部	178,535	100.00	70,695	100.00	107,840	152.54
本期賸餘	134,694	75.44	553	0.78	134,141	24,256.96
前期未分配賸餘	43,841	24.56	70,142	99.22	-26,301	37.50
追溯適用及追溯重編之影響數	-	-	-	-	-	-
公積轉列數	-	-	-	-	-	-
其他轉入數	-	-	-	-	-	-
分配之部	-	-	-	-	-	-
填補累積短絀	-	-	-	-	-	-
提存公積	-	-	-	-	-	-
賸餘撥充基金數	-	-	-	-	-	-
解繳公庫淨額	-	-	-	-	-	-
其他依法分配數	-	-	-	-	-	-
未分配賸餘	178,535	100.00	70,695	100.00	107,840	152.54
短絀之部	-	-	-	-	-	-
本期短絀	-	-	-	-	-	-
前期待填補之短絀	-	-	-	-	-	-
追溯適用及追溯重編之影響數	-	-	-	-	-	-
其他轉入數	-	-	-	-	-	-
填補之部	-	-	-	-	-	-
撥用賸餘	-	-	-	-	-	-
撥用公積	-	-	-	-	-	-
折減基金	-	-	-	-	-	-
公庫撥款	-	-	-	-	-	-
待填補之短絀	-	-	-	-	-	-

高雄市文化創意產業園區發展基金現金流量表

中華民國114年度

單位：新臺幣千元

項 目	本 年 度 預 算 數
業務活動之現金流量	
本期賸餘（短絀）	134,694
利息股利之調整	-
未計利息股利之本期賸餘（短絀）	134,694
調整項目	23,513
未計利息股利之現金流入（流出）	158,207
收取利息	-
收取股利	-
支付利息	-
業務活動之淨現金流入（流出）	158,207
投資活動之現金流量	
減少流動金融資產及短期貸墊款	-
減少投資、長期應收款、貸墊款及準備金	-
減少不動產、廠房及設備、礦產資源	-
減少投資性不動產	-
減少生物資產 - 非流動	-
減少無形資產及其他資產	-
收取利息	-
收取股利	-
其他投資活動之現金流入	-
增加流動金融資產及短期貸墊款	-
增加投資、長期應收款、貸墊款及準備金	-
增加不動產、廠房及設備、礦產資源	-25,978
增加投資性不動產	-
增加生物資產 - 非流動	-
增加無形資產及其他資產	-31,510
其他投資活動之現金流出	-
投資活動之淨現金流入（流出）	-57,488
籌資活動之現金流量	
增加短期債務、流動金融負債及其他負債	11,350
增加長期負債	-
增加基金、公積及填補短絀	32,908
其他籌資活動之現金流入	-
減少短期債務、流動金融負債及其他負債	-
減少長期負債	-
減少基金及公積	-
支付利息	-
賸餘分配款	-
其他籌資活動之現金流出	-
籌資活動之淨現金流入（流出）	44,258
匯率影響數	-
現金及約當現金之淨增（淨減）	144,977
期初現金及約當現金	143,136
期末現金及約當現金	288,113

註：1. 本表係採現金及約當現金基礎，包括現金及自投資日起3個月內到期或清償之債權證券。

2. 本表「調整項目」欄所列，包括提存呆帳、醫療折讓及評價短絀、提存各項準備、折舊、減損及折耗、攤銷、兌換短絀（賸餘）、處理資產短絀（賸餘）、債務整理短絀（賸餘）、其他、流動資產淨減（淨增）及流動負債淨增（淨

高雄市文化創意產業園

中華民國114

112年12月31日 實際數	科 目	114年12月31日 預計數	113年12月31日 調整後預計數	比較增減
433,182	資產	674,082	517,557	156,525
177,560	流動資產	359,561	203,263	156,298
122,309	現金	288,113	143,136	144,977
122,309	銀行存款	288,113	143,136	144,977
12,559	應收款項	17,500	13,500	4,000
12,559	應收帳款	17,500	13,500	4,000
42,692	預付款項	53,948	46,627	7,321
2,185	用品盤存	2,800	2,500	300
1,132	預付費用	1,500	1,200	300
14,102	進項稅額	18,948	16,000	2,948
25,272	留抵稅額	30,700	26,927	3,773
244,433	不動產、廠房及設備	270,788	297,659	-26,871
3,822	機械及設備	5,767	4,169	1,598
16,087	機械及設備	19,888	17,406	2,482
-12,265	累計折舊 - 機械及設備	-14,121	-13,237	-884
831	交通及運輸設備	13,306	5,905	7,401
4,495	交通及運輸設備	18,327	10,119	8,208
-3,664	累計折舊 - 交通及運輸設備	-5,021	-4,214	-807
1,901	什項設備	4,840	4,461	379
51,937	什項設備	56,869	55,489	1,380
-50,036	累計折舊 - 什項設備	-52,029	-51,028	-1,001
218,118	租賃權益改良	246,875	283,124	-36,249
413,154	租賃權益改良	538,307	524,399	13,908
-195,035	累計折舊 - 租賃權益改良	-291,432	-241,275	-50,157
19,761	購建中固定資產	-	-	
19,761	未完工程	-	-	
11,188	其他資產	43,733	16,635	27,098
8,783	遞延資產	43,331	16,233	27,098
8,783	遞延費用	43,331	16,233	27,098
2,405	什項資產	402	402	-

區發展基金預計平衡表

年12月31日

單位：新臺幣千元

112年12月31日 實際數	科 目	114年12月31日 預計數	113年12月31日 調整後預計數	比較增減
141,602	負債	126,689	137,766	-11,077
77,148	流動負債	63,960	76,157	-12,197
70,656	應付款項	60,000	71,154	-11,154
46,214	應付代收款	40,000	44,622	-4,622
24,442	應付費用	20,000	26,532	-6,532
6,492	預收款項	3,960	5,003	-1,043
6,039	預收收入	3,500	4,500	-1,000
453	銷項稅額	460	503	-43
64,454	其他負債	62,729	61,609	1,120
44,067	遞延負債	44,729	42,241	2,488
44,067	遞延收入	44,729	42,241	2,488
20,387	什項負債	18,000	19,368	-1,368
20,387	存入保證金	18,000	19,368	-1,368
291,580	淨值	547,393	379,791	167,602
247,628	基金	368,194	335,286	32,908
247,628	基金	368,194	335,286	32,908
247,628	基金	368,194	335,286	32,908
664	公積	664	664	-
664	資本公積	664	664	-
664	受贈公積	664	664	-
43,288	累積餘絀	178,535	43,841	134,694
43,288	累積賸餘	178,535	43,841	134,694
43,288	累積賸餘	178,535	43,841	134,694

高雄市文化創意產業園

中華民國114

112年12月31日 實際數	科 目	114年12月31日 預計數	113年12月31日 調整後預計數	比較增減
405	存出保證金	402	402	-
2,000	暫付及待結轉帳項	-	-	
206,098	代管資產	206,098	206,098	-
-206,098	應付代管資產	-206,098	-206,098	-
433,182	資產總計	674,082	517,557	156,525

區發展基金預計平衡表

年12月31日

單位：新臺幣千元

112年12月31日 實際數	科 目	114年12月31日 預計數	113年12月31日 調整後預計數	比較增減
433,182	負債及淨值總計	674,082	517,557	156,525

高雄市停車場作業基金收支餘絀表

中華民國114年度

單位：新臺幣千元

科 目	本年度預算數		上年度預算數		前年度決算數		本年度與上年度 預算數比較增減(-)		備註
	金 額	%	金 額	%	金 額	%	金 額	%	
業務收入	1,681,415	100.00	1,607,115	100.00	1,532,536	100.00	74,300	4.62	
勞務收入	1,296,780	77.12	1,239,178	77.11	1,181,370	77.09	57,602	4.65	
銷貨收入	-	-	-	-	-	-	-	-	
教學收入	-	-	-	-	-	-	-	-	
租金及權利金收入	325,943	19.39	313,158	19.49	281,528	18.37	12,785	4.08	
投融資業務收入	-	-	-	-	-	-	-	-	
醫療收入	-	-	-	-	-	-	-	-	
徵收及依法分配收入	13,000	0.77	10,000	0.62	25,330	1.65	3,000	30.00	
保險收入	-	-	-	-	-	-	-	-	
規費收入	-	-	-	-	-	-	-	-	
其他業務收入	45,692	2.72	44,779	2.79	44,308	2.89	913	2.04	
業務成本與費用	1,519,578	90.37	1,387,291	86.32	1,275,649	83.24	132,287	9.54	
勞務成本	1,517,087	90.23	1,384,956	86.18	1,272,262	83.02	132,131	9.54	
銷貨成本	-	-	-	-	-	-	-	-	
教學成本	-	-	-	-	-	-	-	-	
出租資產成本	-	-	-	-	-	-	-	-	
投融資業務成本	-	-	-	-	-	-	-	-	
醫療成本	-	-	-	-	-	-	-	-	
保險成本	-	-	-	-	-	-	-	-	
其他業務成本	-	-	-	-	-	-	-	-	
業務費用	-	-	-	-	-	-	-	-	
管理及總務費用	2,491	0.15	2,335	0.15	3,387	0.22	156	6.68	
研究發展及訓練費用	-	-	-	-	-	-	-	-	
其他業務費用	-	-	-	-	-	-	-	-	
業務賸餘(短絀)	161,837	9.63	219,824	13.68	256,887	16.76	-57,987	26.38	
業務外收入	33,578	2.00	23,308	1.45	34,531	2.25	10,270	44.06	
財務收入	2,774	0.16	2,318	0.14	1,721	0.11	456	19.67	
其他業務外收入	30,804	1.83	20,990	1.31	32,811	2.14	9,814	46.76	
業務外費用	55	0.00	55	0.00	5,642	0.37	-	-	
財務費用	-	-	-	-	-	-	-	-	
其他業務外費用	55	0.00	55	0.00	5,642	0.37	-	-	
業務外賸餘(短絀)	33,523	1.99	23,253	1.45	28,889	1.89	10,270	44.17	
本期賸餘(短絀)	195,360	11.62	243,077	15.13	285,776	18.65	-47,717	19.63	

高雄市停車場作業基金餘絀撥補表

中華民國114年度

單位：新臺幣千元

項目	本年度預算數		上年度預算數		比較增減(-)	
	金額	%	金額	%	金額	%
賸餘之部	990,558	100.00	841,061	100.00	149,497	17.77
本期賸餘	195,360	19.72	243,077	28.90	-47,717	19.63
前期未分配賸餘	795,198	80.28	597,984	71.10	197,214	32.98
追溯適用及追溯重編之影響數	-	-	-	-	-	-
公積轉列數	-	-	-	-	-	-
其他轉入數	-	-	-	-	-	-
分配之部	330,000	33.31	375,000	44.59	-45,000	12.00
填補累積短絀	-	-	-	-	-	-
提存公積	-	-	-	-	-	-
賸餘撥充基金數	-	-	-	-	-	-
解繳公庫淨額	330,000	33.31	375,000	44.59	-45,000	12.00
其他依法分配數	-	-	-	-	-	-
未分配賸餘	660,558	66.69	466,061	55.41	194,497	41.73
短絀之部	-	-	-	-	-	-
本期短絀	-	-	-	-	-	-
前期待填補之短絀	-	-	-	-	-	-
追溯適用及追溯重編之影響數	-	-	-	-	-	-
其他轉入數	-	-	-	-	-	-
填補之部	-	-	-	-	-	-
撥用賸餘	-	-	-	-	-	-
撥用公積	-	-	-	-	-	-
折減基金	-	-	-	-	-	-
公庫撥款	-	-	-	-	-	-
待填補之短絀	-	-	-	-	-	-

高雄市停車場作業基金現金流量表

中華民國114年度

單位：新臺幣千元

項 目	本 年 度 預 算 數	
業務活動之現金流量		
本期賸餘（短絀）	195,360	
利息股利之調整	-2,774	
未計利息股利之本期賸餘（短絀）	192,586	
調整項目	268,460	
未計利息股利之現金流入（流出）	461,046	
收取利息	2,774	
收取股利	-	
支付利息	-	
業務活動之淨現金流入（流出）		463,820
投資活動之現金流量		
減少流動金融資產及短期貸墊款	-	
減少投資、長期應收款、貸墊款及準備金	-	
減少不動產、廠房及設備、礦產資源	-	
減少投資性不動產	-	
減少生物資產 - 非流動	-	
減少無形資產及其他資產	-	
收取利息	-	
收取股利	-	
其他投資活動之現金流入	-	
增加流動金融資產及短期貸墊款	-	
增加投資、長期應收款、貸墊款及準備金	-	
增加不動產、廠房及設備、礦產資源	-282,450	
增加投資性不動產	-	
增加生物資產 - 非流動	-	
增加無形資產及其他資產	-3,000	
其他投資活動之現金流出	-	
投資活動之淨現金流入（流出）		-285,450
籌資活動之現金流量		
增加短期債務、流動金融負債及其他負債	143,120	
增加長期負債	-	
增加基金、公積及填補短絀	-	
其他籌資活動之現金流入	-	
減少短期債務、流動金融負債及其他負債	-	
減少長期負債	-	
減少基金及公積	-	
支付利息	-	
賸餘分配款	-330,000	
其他籌資活動之現金流出	-	
籌資活動之淨現金流入（流出）		-186,880
匯率影響數		
		-
現金及約當現金之淨增（淨減）		-8,510
期初現金及約當現金		621,913
期末現金及約當現金		613,403

註：1. 本表係採現金及約當現金基礎，包括現金及自投資日起3個月內到期或清償之債權證券。

2. 本表「調整項目」欄所列，包括提存呆帳、醫療折讓及評價短絀、提存各項準備、折舊、減損及折耗、攤銷、兌換短絀（賸餘）、處理資產短絀（賸餘）、債務整理短絀（賸餘）、其他、流動資產淨減（淨增）及流動負債淨增（淨

高雄市停車場作業

中華民國114

112年12月31日 實際數	科 目	114年12月31日 預計數	113年12月31日 調整後預計數	比較增減
29,631,504	資產	29,660,281	29,554,741	105,540
1,204,476	流動資產	1,006,227	1,055,440	-49,213
740,222	現金	613,403	621,913	-8,510
740,204	銀行存款	613,380	621,890	-8,510
18	零用及週轉金	23	23	-
365,000	流動金融資產	365,000	365,000	-
365,000	其他金融資產 - 流動	365,000	365,000	-
76,363	應收款項	26,369	67,072	-40,703
93,935	應收帳款	82,344	104,918	-22,574
-24,239	備抵呆帳 - 應收帳款	-62,642	-44,513	-18,129
146	應收利息	146	146	-
6,521	其他應收款	6,521	6,521	-
22,891	預付款項	1,455	1,455	-
1,455	用品盤存	1,455	1,455	-
21,436	預付費用	-	-	-
98,175	投資、長期應收款、貸墊款及準備金	98,175	98,175	-
98,175	其他長期投資	98,175	98,175	-
98,175	什項長期投資	98,175	98,175	-
25,744,724	不動產、廠房及設備	25,984,231	25,824,654	159,577
22,787,406	土地	22,787,406	22,787,406	-
22,787,406	土地	22,787,406	22,787,406	-
16,584	土地改良物	46,509	33,691	12,818
448,588	土地改良物	504,588	476,588	28,000
-432,005	累計折舊 - 土地改良物	-458,079	-442,897	-15,182
2,393,120	房屋及建築	2,594,705	2,426,687	168,018
3,314,264	房屋及建築	3,665,980	3,417,980	248,000
-921,144	累計折舊 - 房屋及建築	-1,071,275	-991,293	-79,982
25,893	機械及設備	22,379	21,123	1,256
334,637	機械及設備	340,907	334,727	6,180
-308,744	累計折舊 - 機械及設備	-318,528	-313,604	-4,924

基金預計平衡表

年12月31日

單位：新臺幣千元

112年12月31日 實際數	科 目	114年12月31日 預計數	113年12月31日 調整後預計數	比較增減
1,542,450	負債	1,837,790	1,597,610	240,180
421,650	流動負債	401,030	277,430	123,600
339,698	應付款項	319,078	195,478	123,600
34,254	應付代收款	34,254	34,254	-
256,217	應付費用	156,217	156,217	-
23,471	應付工程款	78,600	5,000	73,600
-	應付繳庫數	50,000	-	50,000
7	應付保險給付	7	7	-
25,750	其他應付款	-	-	-
81,952	預收款項	81,952	81,952	-
81,952	預收收入	81,952	81,952	-
1,120,801	其他負債	1,436,760	1,320,180	116,580
1,056,221	遞延負債	1,373,490	1,256,910	116,580
1,056,221	遞延收入	1,373,490	1,256,910	116,580
64,580	什項負債	63,270	63,270	-
64,298	存入保證金	62,989	62,989	-
282	暫收及待結轉帳項	281	281	-
28,089,054	淨值	27,822,491	27,957,131	-134,640
1,717,374	基金	1,717,374	1,717,374	-
1,717,374	基金	1,717,374	1,717,374	-
1,717,374	基金	1,717,374	1,717,374	-
9,286,151	公積	9,286,151	9,286,151	-
9,286,151	資本公積	9,286,151	9,286,151	-
9,286,151	受贈公積	9,286,151	9,286,151	-
927,121	累積餘絀	660,558	795,198	-134,640
927,121	累積賸餘	660,558	795,198	-134,640
927,121	累積賸餘	660,558	795,198	-134,640
16,158,408	淨值其他項目	16,158,408	16,158,408	-
16,158,408	累積其他綜合餘絀	16,158,408	16,158,408	-
16,158,408	未實現重估增值	16,158,408	16,158,408	-

高雄市停車場作業

中華民國114

112年12月31日 實際數	科 目	114年12月31日 預計數	113年12月31日 調整後預計數	比較增減
21,235	交通及運輸設備	44,585	65,356	-20,771
161,723	交通及運輸設備	211,993	211,723	270
-140,488	累計折舊 - 交通及運輸設備	-167,408	-146,367	-21,041
11,900	什項設備	71	1,815	-1,744
24,024	什項設備	144,046	144,046	-
-12,124	累計折舊 - 什項設備	-143,975	-142,231	-1,744
488,586	購建中固定資產	488,576	488,576	-
488,576	未完工程	488,576	488,576	-
10	預付工程及土地款	-	-	-
2,558,439	投資性不動產	2,550,425	2,554,432	-4,007
2,558,439	投資性不動產	2,550,425	2,554,432	-4,007
2,678,188	投資性不動產	2,678,188	2,678,188	-
-119,749	累計折舊 - 投資性不動產	-127,763	-123,756	-4,007
9,238	無形資產	4,771	5,588	-817
9,238	無形資產	4,771	5,588	-817
6,718	電腦軟體	4,771	5,588	-817
2,520	發展中之無形資產	-	-	-
16,452	其他資產	16,452	16,452	-
16,452	什項資產	16,452	16,452	-
7	存出保證金	7	7	-
144,722	催收款項	144,722	144,722	-
-128,277	備抵呆帳 - 催收款項	-128,277	-128,277	-
117,310	代管資產	117,310	117,310	-
-117,310	應付代管資產	-117,310	-117,310	-
29,631,504	資產總計	29,660,281	29,554,741	105,540

註：信託代理與保證資產(負債)性質科目，本年度預計數為 152,555 千元。

基金預計平衡表

年12月31日

單位：新臺幣千元

112年12月31日 實際數	科 目	114年12月31日 預計數	113年12月31日 調整後預計數	比較增減
29,631,504	負債及淨值總計	29,660,281	29,554,741	105,540

高雄市城鄉發展及都市更新基金收支餘絀表

中華民國114年度

單位：新臺幣千元

科 目	本年度預算數		上年度預算數		前年度決算數		本年度與上年度 預算數比較增減(-)		備註
	金 額	%	金 額	%	金 額	%	金 額	%	
業務收入	219,714	100.00	160,082	100.00	333,964	100.00	59,632	37.25	
勞務收入	-	-	-	-	-	-	-	-	
銷貨收入	-	-	-	-	-	-	-	-	
教學收入	-	-	-	-	-	-	-	-	
租金及權利金收入	47,755	21.74	46,711	29.18	27,526	8.24	1,044	2.24	
投融資業務收入	-	-	-	-	-	-	-	-	
醫療收入	-	-	-	-	-	-	-	-	
徵收及依法分配收入	150,000	68.27	90,000	56.22	275,291	82.43	60,000	66.67	
保險收入	-	-	-	-	-	-	-	-	
規費收入	-	-	-	-	-	-	-	-	
其他業務收入	21,959	9.99	23,371	14.60	31,146	9.33	-1,412	6.04	
業務成本與費用	219,239	99.78	172,075	107.49	172,482	51.65	47,164	27.41	
勞務成本	-	-	-	-	-	-	-	-	
銷貨成本	-	-	-	-	-	-	-	-	
教學成本	-	-	-	-	-	-	-	-	
出租資產成本	-	-	-	-	-	-	-	-	
投融資業務成本	-	-	-	-	-	-	-	-	
醫療成本	-	-	-	-	-	-	-	-	
保險成本	-	-	-	-	-	-	-	-	
其他業務成本	-	-	-	-	-	-	-	-	
業務費用	218,649	99.52	171,485	107.12	171,981	51.50	47,164	27.50	
管理及總務費用	590	0.27	590	0.37	501	0.15	-	-	
研究發展及訓練費用	-	-	-	-	-	-	-	-	
其他業務費用	-	-	-	-	-	-	-	-	
業務賸餘(短絀)	475	0.22	-11,993	-7.49	161,482	48.35	12,468	103.96	
業務外收入	18,666	8.50	18,270	11.41	15,962	4.78	396	2.17	
財務收入	18,656	8.49	18,260	11.41	15,749	4.72	396	2.17	
其他業務外收入	10	0.00	10	0.01	213	0.06	-	-	
業務外費用	10	0.00	10	0.01	8,403	2.52	-	-	
財務費用	-	-	-	-	-	-	-	-	
其他業務外費用	10	0.00	10	0.01	8,403	2.52	-	-	
業務外賸餘(短絀)	18,656	8.49	18,260	11.41	7,559	2.26	396	2.17	
本期賸餘(短絀)	19,131	8.71	6,267	3.91	169,041	50.62	12,864	205.27	

高雄市城鄉發展及都市更新基金餘絀撥補表

中華民國114年度

單位：新臺幣千元

項目	本年度預算數		上年度預算數		比較增減(-)	
	金額	%	金額	%	金額	%
賸餘之部	1,165,767	100.00	937,772	100.00	227,995	24.31
本期賸餘	19,131	1.64	6,267	0.67	12,864	205.27
前期未分配賸餘	1,146,636	98.36	931,505	99.33	215,131	23.09
追溯適用及追溯重編之影響數	-	-	-	-	-	-
公積轉列數	-	-	-	-	-	-
其他轉入數	-	-	-	-	-	-
分配之部	394,663	33.85	493,725	52.65	-99,062	20.06
填補累積短絀	-	-	-	-	-	-
提存公積	-	-	-	-	-	-
賸餘撥充基金數	-	-	-	-	-	-
解繳公庫淨額	394,663	33.85	493,725	52.65	-99,062	20.06
其他依法分配數	-	-	-	-	-	-
未分配賸餘	771,104	66.15	444,047	47.35	327,057	73.65
短絀之部	-	-	-	-	-	-
本期短絀	-	-	-	-	-	-
前期待填補之短絀	-	-	-	-	-	-
追溯適用及追溯重編之影響數	-	-	-	-	-	-
其他轉入數	-	-	-	-	-	-
填補之部	-	-	-	-	-	-
撥用賸餘	-	-	-	-	-	-
撥用公積	-	-	-	-	-	-
折減基金	-	-	-	-	-	-
公庫撥款	-	-	-	-	-	-
待填補之短絀	-	-	-	-	-	-

高雄市城鄉發展及都市更新基金現金流量表

中華民國114年度

單位：新臺幣千元

項 目	本 年 度 預 算 數
業務活動之現金流量	
本期賸餘（短絀）	19,131
利息股利之調整	-7,978
未計利息股利之本期賸餘（短絀）	11,153
調整項目	-1,829
未計利息股利之現金流入（流出）	9,324
收取利息	7,978
收取股利	-
支付利息	-
業務活動之淨現金流入（流出）	17,302
投資活動之現金流量	
減少流動金融資產及短期貸墊款	250,000
減少投資、長期應收款、貸墊款及準備金	-
減少不動產、廠房及設備、礦產資源	-
減少投資性不動產	-
減少生物資產 - 非流動	-
減少無形資產及其他資產	-
收取利息	-
收取股利	7,208
其他投資活動之現金流入	-
增加流動金融資產及短期貸墊款	-
增加投資、長期應收款、貸墊款及準備金	-
增加不動產、廠房及設備、礦產資源	-80,372
增加投資性不動產	-
增加生物資產 - 非流動	-
增加無形資產及其他資產	-
其他投資活動之現金流出	-
投資活動之淨現金流入（流出）	176,836
籌資活動之現金流量	
增加短期債務、流動金融負債及其他負債	-
增加長期負債	-
增加基金、公積及填補短絀	-
其他籌資活動之現金流入	-
減少短期債務、流動金融負債及其他負債	-
減少長期負債	-
減少基金及公積	-
支付利息	-
賸餘分配款	-394,663
其他籌資活動之現金流出	-
籌資活動之淨現金流入（流出）	-394,663
匯率影響數	-
現金及約當現金之淨增（淨減）	-200,525
期初現金及約當現金	900,710
期末現金及約當現金	700,185

註：1. 本表係採現金及約當現金基礎，包括現金及自投資日起3個月內到期或清償之債權證券。

2. 本表「調整項目」欄所列，包括提存呆帳、醫療折讓及評價短絀、提存各項準備、折舊、減損及折耗、攤銷、兌換短絀（賸餘）、處理資產短絀（賸餘）、債務整理短絀（賸餘）、其他、流動資產淨減（淨增）及流動負債淨增（淨

高雄市城鄉發展及都市

中華民國114

112年12月31日 實際數	科 目	114年12月31日 預計數	113年12月31日 調整後預計數	比較增減
6,789,426	資產	6,381,587	6,711,909	-330,322
5,284,481	流動資產	4,727,868	5,177,243	-449,375
577,744	現金	700,185	900,710	-200,525
577,744	銀行存款	700,185	900,710	-200,525
950,000	流動金融資產	300,000	550,000	-250,000
950,000	其他金融資產 - 流動	300,000	550,000	-250,000
28,165	應收款項	-	-	
28,165	應收利息	-	-	
3,725,883	存貨	3,725,883	3,725,883	-
3,725,883	其他存貨	3,725,883	3,725,883	-
2,689	預付款項	1,800	650	1,150
1,897	預付費用	1,800	650	1,150
792	其他預付款	-	-	
95,195	投資、長期應收款、貸墊款及準備金	60,032	56,562	3,470
52,092	採權益法之投資	60,032	56,562	3,470
49,000	採權益法之投資成本	49,000	49,000	-
3,092	採權益法之投資權益調整	11,032	7,562	3,470
43,103	長期應收款	-	-	
43,103	長期應收款	-	-	
961,112	不動產、廠房及設備	1,044,570	972,793	71,777
752,632	土地	752,632	752,632	-
752,632	土地	752,632	752,632	-
2,180	機械及設備	830	1,370	-540
3,905	機械及設備	4,368	3,996	372
-1,726	累計折舊 - 機械及設備	-3,538	-2,626	-912
2,237	交通及運輸設備	1,528	1,900	-372
2,994	交通及運輸設備	3,037	3,037	-
-758	累計折舊 - 交通及運輸設備	-1,509	-1,137	-372
432	什項設備	338	454	-116
447	什項設備	573	573	-

更新基金預計平衡表

年12月31日

單位：新臺幣千元

112年12月31日 實際數	科 目	114年12月31日 預計數	113年12月31日 調整後預計數	比較增減
4,857,700	負債	4,789,550	4,792,640	-3,090
150,567	流動負債	141,596	141,596	-
145,227	應付款項	139,668	139,668	-
39,668	應付代收款	39,668	39,668	-
5,559	應付費用	-	-	-
100,000	應付繳庫數	100,000	100,000	-
5,340	預收款項	1,928	1,928	-
5,340	預收收入	1,928	1,928	-
4,707,133	其他負債	4,647,954	4,651,044	-3,090
4,104,247	遞延負債	4,098,067	4,101,157	-3,090
4,104,247	遞延收入	4,098,067	4,101,157	-3,090
602,886	什項負債	549,887	549,887	-
595,371	存入保證金	549,887	549,887	-
7,515	暫收及待結轉帳項	-	-	-
1,931,726	淨值	1,592,037	1,919,269	-327,232
759,446	基金	807,746	759,446	48,300
759,446	基金	807,746	759,446	48,300
759,446	基金	807,746	759,446	48,300
1,159,094	累積餘絀	771,104	1,146,636	-375,532
1,159,094	累積賸餘	771,104	1,146,636	-375,532
1,159,094	累積賸餘	771,104	1,146,636	-375,532
13,187	淨值其他項目	13,187	13,187	-
13,187	累積其他綜合餘絀	13,187	13,187	-
13,187	未實現重估增值	13,187	13,187	-

高雄市城鄉發展及都市

中華民國114

112年12月31日 實際數	科 目	114年12月31日 預計數	113年12月31日 調整後預計數	比較增減
-15	累計折舊 - 什項設備	-235	-119	-116
203,631	租賃權益改良	189,242	196,437	-7,195
218,021	租賃權益改良	218,021	218,021	-
-14,389	累計折舊 - 租賃權益改良	-28,779	-21,584	-7,195
-	購建中固定資產	100,000	20,000	80,000
-	未完工程	100,000	20,000	80,000
429,429	投資性不動產	469,964	425,546	44,418
429,429	投資性不動產	469,964	425,546	44,418
503,840	投資性不動產	552,140	503,840	48,300
-74,412	累計折舊 - 投資性不動產	-82,176	-78,294	-3,882
99	無形資產	2,192	2,804	-612
99	無形資產	2,192	2,804	-612
99	電腦軟體	2,192	2,804	-612
19,110	其他資產	76,961	76,961	-
10,209	遞延資產	68,060	68,060	-
10,209	遞延費用	68,060	68,060	-
8,901	什項資產	8,901	8,901	-
8,901	暫付及待結轉帳項	8,901	8,901	-
6,789,426	資產總計	6,381,587	6,711,909	-330,322

更新基金預計平衡表

年12月31日

單位：新臺幣千元

112年12月31日 實際數	科 目	114年12月31日 預計數	113年12月31日 調整後預計數	比較增減
6,789,426	負債及淨值總計	6,381,587	6,711,909	-330,322

高雄市住宅基金收支餘絀表

中華民國114年度

單位：新臺幣千元

科 目	本年度預算數		上年度預算數		前年度決算數		本年度與上年度 預算數比較增減(-)		備註
	金 額	%	金 額	%	金 額	%	金 額	%	
業務收入	321,878	100.00	293,988	100.00	207,014	100.00	27,890	9.49	
勞務收入	-	-	-	-	-	-	-	-	
銷貨收入	-	-	-	-	-	-	-	-	
教學收入	-	-	-	-	-	-	-	-	
租金及權利金收入	57,097	17.74	57,334	19.50	33,186	16.03	-237	0.41	
投融資業務收入	-	-	-	-	-	-	-	-	
醫療收入	-	-	-	-	-	-	-	-	
徵收及依法分配收入	-	-	-	-	-	-	-	-	
保險收入	-	-	-	-	-	-	-	-	
規費收入	-	-	-	-	-	-	-	-	
其他業務收入	264,781	82.26	236,654	80.50	173,828	83.97	28,127	11.89	
業務成本與費用	243,205	75.56	269,230	91.58	144,737	69.92	-26,025	9.67	
勞務成本	-	-	-	-	-	-	-	-	
銷貨成本	-	-	-	-	-	-	-	-	
教學成本	-	-	-	-	-	-	-	-	
出租資產成本	69,453	21.58	58,010	19.73	34,730	16.78	11,443	19.73	
投融資業務成本	-	-	-	-	-	-	-	-	
醫療成本	-	-	-	-	-	-	-	-	
保險成本	-	-	-	-	-	-	-	-	
其他業務成本	-	-	-	-	-	-	-	-	
業務費用	156,757	48.70	192,901	65.62	90,567	43.75	-36,144	18.74	
管理及總務費用	16,995	5.28	18,319	6.23	19,440	9.39	-1,324	7.23	
研究發展及訓練費用	-	-	-	-	-	-	-	-	
其他業務費用	-	-	-	-	-	-	-	-	
業務賸餘(短絀)	78,673	24.44	24,758	8.42	62,277	30.08	53,915	217.77	
業務外收入	19,082	5.93	25,240	8.59	71,841	34.70	-6,158	24.40	
財務收入	16,020	4.98	19,231	6.54	24,064	11.62	-3,211	16.70	
其他業務外收入	3,062	0.95	6,009	2.04	47,777	23.08	-2,947	49.04	
業務外費用	117,274	36.43	50,620	17.22	28,588	13.81	66,654	131.68	
財務費用	115,104	35.76	48,452	16.48	25,139	12.14	66,652	137.56	
其他業務外費用	2,170	0.67	2,168	0.74	3,448	1.67	2	0.09	
業務外賸餘(短絀)	-98,192	-30.51	-25,380	-8.63	43,253	20.89	-72,812	286.89	
本期賸餘(短絀)	-19,519	-6.06	-622	-0.21	105,531	50.98	-18,897	3,038.10	

高雄市住宅基金餘絀撥補表

中華民國114年度

單位：新臺幣千元

項目	本年度預算數		上年度預算數		比較增減(-)	
	金額	%	金額	%	金額	%
賸餘之部	161,760	100.00	50,126	100.00	111,634	222.71
本期賸餘	-	-	-	-	-	-
前期未分配賸餘	161,760	100.00	50,126	100.00	111,634	222.71
追溯適用及追溯重編之影響數	-	-	-	-	-	-
公積轉列數	-	-	-	-	-	-
其他轉入數	-	-	-	-	-	-
分配之部	19,519	12.07	622	1.24	18,897	3,038.10
填補累積短絀	19,519	12.07	622	1.24	18,897	3,038.10
提存公積	-	-	-	-	-	-
賸餘撥充基金數	-	-	-	-	-	-
解繳公庫淨額	-	-	-	-	-	-
其他依法分配數	-	-	-	-	-	-
未分配賸餘	142,241	87.93	49,504	98.76	92,737	187.33
短絀之部	19,519	100.00	622	100.00	18,897	3,038.10
本期短絀	19,519	100.00	622	100.00	18,897	3,038.10
前期待填補之短絀	-	-	-	-	-	-
追溯適用及追溯重編之影響數	-	-	-	-	-	-
其他轉入數	-	-	-	-	-	-
填補之部	19,519	100.00	622	100.00	18,897	3,038.10
撥用賸餘	19,519	100.00	622	100.00	18,897	3,038.10
撥用公積	-	-	-	-	-	-
折減基金	-	-	-	-	-	-
公庫撥款	-	-	-	-	-	-
待填補之短絀	-	-	-	-	-	-

高雄市住宅基金現金流量表

中華民國114年度

單位：新臺幣千元

項 目	本 年 度 預 算 數
業務活動之現金流量	
本期賸餘（短絀）	-19,519
利息股利之調整	99,084
未計利息股利之本期賸餘（短絀）	79,565
調整項目	156,540
未計利息股利之現金流入（流出）	236,105
收取利息	12,337
收取股利	-
支付利息	-
業務活動之淨現金流入（流出）	248,442
投資活動之現金流量	
減少流動金融資產及短期貸墊款	-
減少投資、長期應收款、貸墊款及準備金	196,544
減少不動產、廠房及設備、礦產資源	-
減少投資性不動產	-
減少生物資產 - 非流動	-
減少無形資產及其他資產	-
收取利息	-
收取股利	-
其他投資活動之現金流入	-
增加流動金融資產及短期貸墊款	-
增加投資、長期應收款、貸墊款及準備金	-
增加不動產、廠房及設備、礦產資源	-1,475
增加投資性不動產	-3,228,344
增加生物資產 - 非流動	-
增加無形資產及其他資產	-
其他投資活動之現金流出	-
投資活動之淨現金流入（流出）	-3,033,275
籌資活動之現金流量	
增加短期債務、流動金融負債及其他負債	-
增加長期負債	6,581,429
增加基金、公積及填補短絀	-
其他籌資活動之現金流入	-
減少短期債務、流動金融負債及其他負債	-
減少長期負債	-3,389,832
減少基金及公積	-
支付利息	-115,104
賸餘分配款	-
其他籌資活動之現金流出	-
籌資活動之淨現金流入（流出）	3,076,493
匯率影響數	-
現金及約當現金之淨增（淨減）	291,660
期初現金及約當現金	156,087
期末現金及約當現金	447,747

註：1. 本表係採現金及約當現金基礎，包括現金及自投資日起3個月內到期或清償之債權證券。

2. 本表「調整項目」欄所列，包括提存呆帳、醫療折讓及評價短絀、提存各項準備、折舊、減損及折耗、攤銷、兌換短絀（賸餘）、處理資產短絀（賸餘）、債務整理短絀（賸餘）、其他、流動資產淨減（淨增）及流動負債淨增（淨

高雄市住宅基

中華民國114

112年12月31日 實際數	科 目	114年12月31日 預計數	113年12月31日 調整後預計數	比較增減
8,512,901	資產	13,378,126	10,177,406	3,200,720
4,737,182	流動資產	4,713,542	4,499,412	214,130
537,580	現金	447,747	156,087	291,660
537,580	銀行存款	447,747	156,087	291,660
189,500	流動金融資產	189,500	189,500	-
189,500	其他金融資產 - 流動	189,500	189,500	-
321,522	應收款項	321,701	318,018	3,683
36	應收帳款	36	36	-
405	應收分期帳款	405	405	-
311,037	應收利息	317,514	313,831	3,683
10,044	其他應收款	3,746	3,746	-
3,387,356	存貨	3,387,356	3,387,356	-
2,551	營建及加工品	2,551	2,551	-
3,384,805	其他存貨	3,384,805	3,384,805	-
301,225	預付款項	367,238	448,451	-81,213
-	預付在建工程款	234,621	272,297	-37,676
884	預付費用	7	7	-
300,340	其他預付款	132,610	176,147	-43,537
1,063,797	投資、長期應收款、貸墊款及準備金	668,174	864,718	-196,544
223,817	長期應收款	173,817	203,817	-30,000
223,817	長期應收款	173,817	203,817	-30,000
839,980	長期貸款	494,357	660,901	-166,544
839,980	應收分期房屋貸款	494,357	660,901	-166,544
655,745	不動產、廠房及設備	673,612	680,573	-6,961
631,707	土地	631,707	631,707	-
631,707	土地	631,707	631,707	-
7,330	房屋及建築	18,352	18,940	-588
17,639	房屋及建築	29,639	29,639	-
-10,308	累計折舊 - 房屋及建築	-11,287	-10,699	-588
1,870	機械及設備	2,827	2,562	265

金 預 計 平 衡 表

年12月31日

單位：新臺幣千元

112年12月31日 實際數	科 目	114年12月31日 預計數	113年12月31日 調整後預計數	比較增減
2,266,334	負債	7,151,699	3,931,460	3,220,239
582,043	流動負債	551,209	522,567	28,642
400,000	短期債務	400,000	400,000	-
400,000	應付到期長期負債	400,000	400,000	-
61,194	應付款項	132,095	78,999	53,096
2,713	應付代收款	2,645	2,645	-
30,567	應付費用	25,136	25,136	-
10,347	應付利息	10,347	10,347	-
8,173	應付工程款	93,967	40,871	53,096
9,394	其他應付款	-	-	-
120,848	預收款項	19,114	43,568	-24,454
120,848	預收收入	19,114	43,568	-24,454
1,664,666	長期負債	6,581,429	3,389,832	3,191,597
1,664,666	長期債務	6,581,429	3,389,832	3,191,597
1,664,666	長期借款	6,581,429	3,389,832	3,191,597
19,625	其他負債	19,061	19,061	-
19,625	什項負債	19,061	19,061	-
14,425	存入保證金	13,861	13,861	-
5,200	其他什項負債	5,200	5,200	-
6,246,567	淨值	6,226,427	6,245,946	-19,519
5,331,377	基金	5,331,377	5,331,377	-
5,331,377	基金	5,331,377	5,331,377	-
5,331,377	基金	5,331,377	5,331,377	-
155,083	公積	155,083	155,083	-
155,083	資本公積	155,083	155,083	-
17	受贈公積	17	17	-
155,066	其他資本公積	155,066	155,066	-
162,382	累積餘絀	142,241	161,760	-19,519
162,382	累積賸餘	142,241	161,760	-19,519
162,382	累積賸餘	142,241	161,760	-19,519

高雄市住宅基

中華民國114

112年12月31日 實際數	科 目	114年12月31日 預計數	113年12月31日 調整後預計數	比較增減
2,889	機械及設備	5,528	4,253	1,275
-1,019	累計折舊 - 機械及設備	-2,701	-1,691	-1,010
168	交通及運輸設備	73	108	-35
448	交通及運輸設備	448	448	-
-279	累計折舊 - 交通及運輸設備	-375	-340	-35
4,295	什項設備	16,970	20,228	-3,258
9,855	什項設備	31,055	30,855	200
-5,560	累計折舊 - 什項設備	-14,085	-10,627	-3,458
10,374	租賃權益改良	3,683	7,028	-3,345
33,792	租賃權益改良	33,792	33,792	-
-23,418	累計折舊 - 租賃權益改良	-30,109	-26,764	-3,345
1,988,519	投資性不動產	7,263,774	4,068,717	3,195,057
394,486	投資性不動產	1,409,620	1,442,907	-33,287
723,550	投資性不動產	1,817,287	1,817,287	-
-329,064	累計折舊 - 投資性不動產	-407,667	-374,380	-33,287
1,594,033	建造中之投資性不動產	5,854,154	2,625,810	3,228,344
1,594,033	建造中之投資性不動產	5,854,154	2,625,810	3,228,344
2,498	無形資產	1,645	2,717	-1,072
2,498	無形資產	1,645	2,717	-1,072
1,510	電腦軟體	1,645	2,717	-1,072
988	發展中之無形資產	-	-	-
65,159	其他資產	57,379	61,269	-3,890
65,159	遞延資產	57,379	61,269	-3,890
65,159	遞延費用	57,379	61,269	-3,890
-	什項資產	-	-	-
25,295	催收款項	-	9,000	-9,000
-25,295	備抵呆帳 - 催收款項	-	-9,000	9,000
8,512,901	資產總計	13,378,126	10,177,406	3,200,720

金 預 計 平 衡 表

年12月31日

單位：新臺幣千元

112年12月31日 實際數	科 目	114年12月31日 預計數	113年12月31日 調整後預計數	比較增減
597,726	淨值其他項目	597,726	597,726	-
597,726	累積其他綜合餘絀	597,726	597,726	-
597,726	未實現重估增值	597,726	597,726	-
8,512,901	負債及淨值總計	13,378,126	10,177,406	3,200,720

高雄市青年創業發展基金收支餘絀表

中華民國114年度

單位：新臺幣千元

科 目	本年度預算數		上年度預算數		前年度決算數		本年度與上年度 預算數比較增減(-)		備註
	金 額	%	金 額	%	金 額	%	金 額	%	
業務收入	150,120	100.00	60,225	100.00	100,174	100.00	89,895	149.27	
勞務收入	-	-	-	-	-	-	-	-	
銷貨收入	-	-	-	-	-	-	-	-	
教學收入	-	-	-	-	-	-	-	-	
租金及權利金收入	120	0.08	225	0.37	174	0.17	-105	46.67	
投融資業務收入	-	-	-	-	-	-	-	-	
醫療收入	-	-	-	-	-	-	-	-	
徵收及依法分配收入	-	-	-	-	-	-	-	-	
保險收入	-	-	-	-	-	-	-	-	
規費收入	-	-	-	-	-	-	-	-	
其他業務收入	150,000	99.92	60,000	99.63	100,000	99.83	90,000	150.00	
業務成本與費用	146,500	97.59	100,000	166.04	143,205	142.96	46,500	46.50	
勞務成本	-	-	-	-	-	-	-	-	
銷貨成本	-	-	-	-	-	-	-	-	
教學成本	-	-	-	-	-	-	-	-	
出租資產成本	-	-	-	-	-	-	-	-	
投融資業務成本	-	-	-	-	-	-	-	-	
醫療成本	-	-	-	-	-	-	-	-	
保險成本	-	-	-	-	-	-	-	-	
其他業務成本	-	-	-	-	-	-	-	-	
業務費用	146,500	97.59	100,000	166.04	143,205	142.96	46,500	46.50	
管理及總務費用	-	-	-	-	-	-	-	-	
研究發展及訓練費用	-	-	-	-	-	-	-	-	
其他業務費用	-	-	-	-	-	-	-	-	
業務賸餘(短絀)	3,620	2.41	-39,775	-66.04	-43,031	-42.96	43,395	109.10	
業務外收入	80	0.05	60	0.10	14,636	14.61	20	33.33	
財務收入	80	0.05	60	0.10	118	0.12	20	33.33	
其他業務外收入	-	-	-	-	14,518	14.49	-	-	
業務外費用	-	-	-	-	-	-	-	-	
財務費用	-	-	-	-	-	-	-	-	
其他業務外費用	-	-	-	-	-	-	-	-	
業務外賸餘(短絀)	80	0.05	60	0.10	14,636	14.61	20	33.33	
本期賸餘(短絀)	3,700	2.46	-39,715	-65.94	-28,395	-28.35	43,415	109.32	

高雄市青年創業發展基金餘絀撥補表

中華民國114年度

單位：新臺幣千元

項目	本年度預算數		上年度預算數		比較增減(-)	
	金額	%	金額	%	金額	%
賸餘之部	3,700	100.00	-	-	3,700	-
本期賸餘	3,700	100.00	-	-	3,700	-
前期未分配賸餘	-	-	-	-	-	-
追溯適用及追溯重編之影響數	-	-	-	-	-	-
公積轉列數	-	-	-	-	-	-
其他轉入數	-	-	-	-	-	-
分配之部	3,700	100.00	-	-	3,700	-
填補累積短絀	3,700	100.00	-	-	3,700	-
提存公積	-	-	-	-	-	-
賸餘撥充基金數	-	-	-	-	-	-
解繳公庫淨額	-	-	-	-	-	-
其他依法分配數	-	-	-	-	-	-
未分配賸餘	-	-	-	-	-	-
短絀之部	271,457	100.00	242,957	100.00	28,500	11.73
本期短絀	-	-	39,715	16.35	-39,715	100.00
前期待填補之短絀	271,457	100.00	203,242	83.65	68,215	33.56
追溯適用及追溯重編之影響數	-	-	-	-	-	-
其他轉入數	-	-	-	-	-	-
填補之部	3,700	1.36	-	-	3,700	-
撥用賸餘	3,700	1.36	-	-	3,700	-
撥用公積	-	-	-	-	-	-
折減基金	-	-	-	-	-	-
公庫撥款	-	-	-	-	-	-
待填補之短絀	267,757	98.64	242,957	100.00	24,800	10.21

高雄市青年創業發展基金現金流量表

中華民國114年度

單位：新臺幣千元

項 目	本 年 度 預 算 數
業務活動之現金流量	
本期賸餘（短絀）	3,700
利息股利之調整	-80
未計利息股利之本期賸餘（短絀）	3,620
調整項目	-14,428
未計利息股利之現金流入（流出）	-10,808
收取利息	80
收取股利	-
支付利息	-
業務活動之淨現金流入（流出）	-10,728
投資活動之現金流量	
減少流動金融資產及短期貸墊款	-
減少投資、長期應收款、貸墊款及準備金	-
減少不動產、廠房及設備、礦產資源	-
減少投資性不動產	-
減少生物資產 - 非流動	-
減少無形資產及其他資產	-
收取利息	-
收取股利	-
其他投資活動之現金流入	-
增加流動金融資產及短期貸墊款	-
增加投資、長期應收款、貸墊款及準備金	-
增加不動產、廠房及設備、礦產資源	-
增加投資性不動產	-
增加生物資產 - 非流動	-
增加無形資產及其他資產	-
其他投資活動之現金流出	-
投資活動之淨現金流入（流出）	-
籌資活動之現金流量	
增加短期債務、流動金融負債及其他負債	315
增加長期負債	-
增加基金、公積及填補短絀	-
其他籌資活動之現金流入	-
減少短期債務、流動金融負債及其他負債	-
減少長期負債	-
減少基金及公積	-
支付利息	-
賸餘分配款	-
其他籌資活動之現金流出	-
籌資活動之淨現金流入（流出）	315
匯率影響數	
	-
現金及約當現金之淨增（淨減）	-10,413
期初現金及約當現金	78,318
期末現金及約當現金	67,905

註：1. 本表係採現金及約當現金基礎，包括現金及自投資日起3個月內到期或清償之債權證券。

2. 本表「調整項目」欄所列，包括提存呆帳、醫療折讓及評價短絀、提存各項準備、折舊、減損及折耗、攤銷、兌換短絀（賸餘）、處理資產短絀（賸餘）、債務整理短絀（賸餘）、其他、流動資產淨減（淨增）及流動負債淨增（淨

高雄市青年創業發

中華民國114

112年12月31日 實際數	科 目	114年12月31日 預計數	113年12月31日 調整後預計數	比較增減
114,751	資產	70,819	82,344	-11,525
109,993	流動資產	67,905	78,318	-10,413
109,993	現金	67,905	78,318	-10,413
109,993	銀行存款	67,905	78,318	-10,413
2,228	不動產、廠房及設備	790	1,509	-719
696	機械及設備	134	415	-281
1,324	機械及設備	1,324	1,324	-
-628	累計折舊 - 機械及設備	-1,190	-909	-281
442	交通及運輸設備	246	344	-98
662	交通及運輸設備	662	662	-
-220	累計折舊 - 交通及運輸設備	-416	-318	-98
1,016	什項設備	356	686	-330
1,759	什項設備	1,759	1,759	-
-743	累計折舊 - 什項設備	-1,403	-1,073	-330
75	租賃權益改良	54	64	-10
99	租賃權益改良	99	99	-
-25	累計折舊 - 租賃權益改良	-45	-35	-10
1,729	無形資產	1,324	1,717	-393
1,729	無形資產	1,324	1,717	-393
1,590	電腦軟體	1,324	1,578	-254
139	發展中之無形資產	-	139	-139
800	其他資產	800	800	-
800	什項資產	800	800	-
800	存出保證金	800	800	-
114,751	資產總計	70,819	82,344	-11,525

展基金預計平衡表

年12月31日

單位：新臺幣千元

112年12月31日 實際數	科 目	114年12月31日 預計數	113年12月31日 調整後預計數	比較增減
46,492	負債	38,576	53,801	-15,225
45,184	流動負債	37,650	53,190	-15,540
45,184	應付款項	37,650	53,190	-15,540
45,184	應付費用	37,650	53,190	-15,540
1,309	其他負債	926	611	315
1,309	什項負債	926	611	315
1,309	存入保證金	926	611	315
68,258	淨值	32,243	28,543	3,700
300,000	基金	300,000	300,000	-
300,000	基金	300,000	300,000	-
300,000	基金	300,000	300,000	-
-231,742	累積餘絀	-267,757	-271,457	3,700
-231,742	累積短絀	-267,757	-271,457	3,700
-231,742	累積短絀	-267,757	-271,457	3,700
114,750	負債及淨值總計	70,819	82,344	-11,525

高雄市運動發展基金收支餘絀表

中華民國114年度

單位：新臺幣千元

科 目	本年度預算數		上年度預算數		前年度決算數		本年度與上年度 預算數比較增減(-)		備註
	金 額	%	金 額	%	金 額	%	金 額	%	
業務收入	104,394	100.00	88,732	100.00	103,288	100.00	15,662	17.65	
勞務收入	8,882	8.51	7,732	8.71	598	0.58	1,150	14.87	
銷貨收入	512	0.49	1,000	1.13	733	0.71	-488	48.80	
教學收入	-	-	-	-	-	-	-	-	
租金及權利金收入	-	-	-	-	-	-	-	-	
投融資業務收入	-	-	-	-	-	-	-	-	
醫療收入	-	-	-	-	-	-	-	-	
徵收及依法分配收入	-	-	-	-	-	-	-	-	
保險收入	-	-	-	-	-	-	-	-	
規費收入	-	-	-	-	-	-	-	-	
其他業務收入	95,000	91.00	80,000	90.16	101,958	98.71	15,000	18.75	
業務成本與費用	99,000	94.83	93,015	104.83	61,746	59.78	5,985	6.43	
勞務成本	28,562	27.36	38,537	43.43	10,804	10.46	-9,975	25.88	
銷貨成本	512	0.49	1,000	1.13	7,886	7.63	-488	48.80	
教學成本	-	-	-	-	-	-	-	-	
出租資產成本	-	-	-	-	-	-	-	-	
投融資業務成本	-	-	-	-	-	-	-	-	
醫療成本	-	-	-	-	-	-	-	-	
保險成本	-	-	-	-	-	-	-	-	
其他業務成本	-	-	-	-	-	-	-	-	
業務費用	12,079	11.57	1,844	2.08	5,250	5.08	10,235	555.04	
管理及總務費用	4,955	4.75	5,034	5.67	923	0.89	-79	1.57	
研究發展及訓練費用	-	-	-	-	-	-	-	-	
其他業務費用	52,892	50.67	46,600	52.52	36,883	35.71	6,292	13.50	
業務賸餘(短絀)	5,394	5.17	-4,283	-4.83	41,543	40.22	9,677	225.94	
業務外收入	7,676	7.35	5,467	6.16	4,991	4.83	2,209	40.41	
財務收入	20	0.02	-	-	18	0.02	20	-	
其他業務外收入	7,656	7.33	5,467	6.16	4,973	4.81	2,189	40.04	
業務外費用	-	-	-	-	-	-	-	-	
財務費用	-	-	-	-	-	-	-	-	
其他業務外費用	-	-	-	-	-	-	-	-	
業務外賸餘(短絀)	7,676	7.35	5,467	6.16	4,991	4.83	2,209	40.41	
本期賸餘(短絀)	13,070	12.52	1,184	1.33	46,534	45.05	11,886	1,003.89	

高雄市運動發展基金餘絀撥補表

中華民國114年度

單位：新臺幣千元

項目	本年度預算數		上年度預算數		比較增減(-)	
	金額	%	金額	%	金額	%
賸餘之部	34,068	100.00	23,668	100.00	10,400	43.94
本期賸餘	13,070	38.36	1,184	5.00	11,886	1,003.89
前期未分配賸餘	20,998	61.64	22,484	95.00	-1,486	6.61
追溯適用及追溯重編之影響數	-	-	-	-	-	-
公積轉列數	-	-	-	-	-	-
其他轉入數	-	-	-	-	-	-
分配之部	-	-	-	-	-	-
填補累積短絀	-	-	-	-	-	-
提存公積	-	-	-	-	-	-
賸餘撥充基金數	-	-	-	-	-	-
解繳公庫淨額	-	-	-	-	-	-
其他依法分配數	-	-	-	-	-	-
未分配賸餘	34,068	100.00	23,668	100.00	10,400	43.94
短絀之部	-	-	-	-	-	-
本期短絀	-	-	-	-	-	-
前期待填補之短絀	-	-	-	-	-	-
追溯適用及追溯重編之影響數	-	-	-	-	-	-
其他轉入數	-	-	-	-	-	-
填補之部	-	-	-	-	-	-
撥用賸餘	-	-	-	-	-	-
撥用公積	-	-	-	-	-	-
折減基金	-	-	-	-	-	-
公庫撥款	-	-	-	-	-	-
待填補之短絀	-	-	-	-	-	-

高雄市運動發展基金現金流量表

中華民國114年度

單位：新臺幣千元

項 目	本 年 度 預 算 數
業務活動之現金流量	
本期賸餘（短絀）	13,070
利息股利之調整	-20
未計利息股利之本期賸餘（短絀）	13,050
調整項目	-1,100
未計利息股利之現金流入（流出）	11,950
收取利息	20
收取股利	-
支付利息	-
業務活動之淨現金流入（流出）	11,970
投資活動之現金流量	
減少流動金融資產及短期貸墊款	-
減少投資、長期應收款、貸墊款及準備金	-
減少不動產、廠房及設備、礦產資源	-
減少投資性不動產	-
減少生物資產 - 非流動	-
減少無形資產及其他資產	-
收取利息	-
收取股利	-
其他投資活動之現金流入	-
增加流動金融資產及短期貸墊款	-
增加投資、長期應收款、貸墊款及準備金	-
增加不動產、廠房及設備、礦產資源	-
增加投資性不動產	-
增加生物資產 - 非流動	-
增加無形資產及其他資產	-
其他投資活動之現金流出	-
投資活動之淨現金流入（流出）	-
籌資活動之現金流量	
增加短期債務、流動金融負債及其他負債	-
增加長期負債	-
增加基金、公積及填補短絀	-
其他籌資活動之現金流入	-
減少短期債務、流動金融負債及其他負債	-426
減少長期負債	-
減少基金及公積	-
支付利息	-
賸餘分配款	-
其他籌資活動之現金流出	-
籌資活動之淨現金流入（流出）	-426
匯率影響數	
	-
現金及約當現金之淨增（淨減）	11,544
期初現金及約當現金	127,438
期末現金及約當現金	138,982

註：1. 本表係採現金及約當現金基礎，包括現金及自投資日起3個月內到期或清償之債權證券。

2. 本表「調整項目」欄所列，包括提存呆帳、醫療折讓及評價短絀、提存各項準備、折舊、減損及折耗、攤銷、兌換短絀（賸餘）、處理資產短絀（賸餘）、債務整理短絀（賸餘）、其他、流動資產淨減（淨增）及流動負債淨增（淨

高雄市運動發展

中華民國114

112年12月31日 實際數	科 目	114年12月31日 預計數	113年12月31日 調整後預計數	比較增減
128,711	資產	143,716	131,072	12,644
128,711	流動資產	143,716	131,072	12,644
125,247	現金	138,982	127,438	11,544
125,247	銀行存款	138,982	127,438	11,544
2,125	應收款項	2,125	2,125	-
2,125	應收帳款	2,125	2,125	-
1,339	預付款項	2,609	1,509	1,100
1,339	留抵稅額	2,609	1,509	1,100
128,711	資產總計	143,716	131,072	12,644

基金預計平衡表

年12月31日

單位：新臺幣千元

112年12月31日 實際數	科 目	114年12月31日 預計數	113年12月31日 調整後預計數	比較增減
8,896	負債	9,648	10,074	-426
8,106	流動負債	9,106	9,106	-
8,106	應付款項	9,106	9,106	-
5,558	應付帳款	6,558	6,558	-
2,548	應付代收款	2,548	2,548	-
790	其他負債	542	968	-426
790	什項負債	542	968	-426
790	存入保證金	542	968	-426
119,814	淨值	134,068	120,998	13,070
100,000	基金	100,000	100,000	-
100,000	基金	100,000	100,000	-
100,000	基金	100,000	100,000	-
19,814	累積餘絀	34,068	20,998	13,070
19,814	累積賸餘	34,068	20,998	13,070
19,814	累積賸餘	34,068	20,998	13,070
128,710	負債及淨值總計	143,716	131,072	12,644

高雄市殯葬事業管理基金收支餘絀表

中華民國114年度

單位：新臺幣千元

科 目	本年度預算數		上年度預算數		前年度決算數		本年度與上年度 預算數比較增減(-)		備註
	金 額	%	金 額	%	金 額	%	金 額	%	
業務收入	239,459	100.00	163,670	100.00	113,854	100.00	75,789	46.31	
勞務收入	233,849	97.66	158,060	96.57	108,510	95.31	75,789	47.95	
銷貨收入	-	-	-	-	-	-	-	-	
教學收入	-	-	-	-	-	-	-	-	
租金及權利金收入	5,610	2.34	5,610	3.43	5,345	4.69	-	-	
投融資業務收入	-	-	-	-	-	-	-	-	
醫療收入	-	-	-	-	-	-	-	-	
徵收及依法分配收入	-	-	-	-	-	-	-	-	
保險收入	-	-	-	-	-	-	-	-	
規費收入	-	-	-	-	-	-	-	-	
其他業務收入	-	-	-	-	-	-	-	-	
業務成本與費用	27,144	11.34	7,878	4.81	3,363	2.95	19,266	244.55	
勞務成本	-	-	-	-	-	-	-	-	
銷貨成本	-	-	-	-	-	-	-	-	
教學成本	-	-	-	-	-	-	-	-	
出租資產成本	-	-	-	-	-	-	-	-	
投融資業務成本	-	-	-	-	-	-	-	-	
醫療成本	-	-	-	-	-	-	-	-	
保險成本	-	-	-	-	-	-	-	-	
其他業務成本	-	-	-	-	-	-	-	-	
業務費用	-	-	-	-	-	-	-	-	
管理及總務費用	27,144	11.34	7,878	4.81	3,363	2.95	19,266	244.55	
研究發展及訓練費用	-	-	-	-	-	-	-	-	
其他業務費用	-	-	-	-	-	-	-	-	
業務賸餘(短絀)	212,315	88.66	155,792	95.19	110,492	97.05	56,523	36.28	
業務外收入	40	0.02	-	-	30	0.03	40	-	
財務收入	40	0.02	-	-	23	0.02	40	-	
其他業務外收入	-	-	-	-	7	0.01	-	-	
業務外費用	-	-	-	-	-	-	-	-	
財務費用	-	-	-	-	-	-	-	-	
其他業務外費用	-	-	-	-	-	-	-	-	
業務外賸餘(短絀)	40	0.02	-	-	30	0.03	40	-	
本期賸餘(短絀)	212,355	88.68	155,792	95.19	110,522	97.07	56,563	36.31	

高雄市殯葬事業管理基金餘絀撥補表

中華民國114年度

單位：新臺幣千元

項目	本年度預算數		上年度預算數		比較增減(-)	
	金額	%	金額	%	金額	%
賸餘之部	478,669	100.00	172,495	100.00	306,174	177.50
本期賸餘	212,355	44.36	155,792	90.32	56,563	36.31
前期未分配賸餘	266,314	55.64	16,703	9.68	249,611	1,494.41
追溯適用及追溯重編之影響數	-	-	-	-	-	-
公積轉列數	-	-	-	-	-	-
其他轉入數	-	-	-	-	-	-
分配之部	-	-	-	-	-	-
填補累積短絀	-	-	-	-	-	-
提存公積	-	-	-	-	-	-
賸餘撥充基金數	-	-	-	-	-	-
解繳公庫淨額	-	-	-	-	-	-
其他依法分配數	-	-	-	-	-	-
未分配賸餘	478,669	100.00	172,495	100.00	306,174	177.50
短絀之部	-	-	-	-	-	-
本期短絀	-	-	-	-	-	-
前期待填補之短絀	-	-	-	-	-	-
追溯適用及追溯重編之影響數	-	-	-	-	-	-
其他轉入數	-	-	-	-	-	-
填補之部	-	-	-	-	-	-
撥用賸餘	-	-	-	-	-	-
撥用公積	-	-	-	-	-	-
折減基金	-	-	-	-	-	-
公庫撥款	-	-	-	-	-	-
待填補之短絀	-	-	-	-	-	-

高雄市殯葬事業管理基金現金流量表

中華民國114年度

單位：新臺幣千元

項 目	本 年 度 預 算 數
業務活動之現金流量	
本期賸餘（短絀）	212,355
利息股利之調整	-40
未計利息股利之本期賸餘（短絀）	212,315
調整項目	15,844
未計利息股利之現金流入（流出）	228,159
收取利息	-
收取股利	-
支付利息	-
業務活動之淨現金流入（流出）	228,159
投資活動之現金流量	
減少流動金融資產及短期貸墊款	-
減少投資、長期應收款、貸墊款及準備金	-
減少不動產、廠房及設備、礦產資源	-
減少投資性不動產	-
減少生物資產 - 非流動	-
減少無形資產及其他資產	-
收取利息	40
收取股利	-
其他投資活動之現金流入	-
增加流動金融資產及短期貸墊款	-
增加投資、長期應收款、貸墊款及準備金	-
增加不動產、廠房及設備、礦產資源	-144,684
增加投資性不動產	-
增加生物資產 - 非流動	-
增加無形資產及其他資產	-13,460
其他投資活動之現金流出	-
投資活動之淨現金流入（流出）	-158,104
籌資活動之現金流量	
增加短期債務、流動金融負債及其他負債	-
增加長期負債	-
增加基金、公積及填補短絀	-
其他籌資活動之現金流入	-
減少短期債務、流動金融負債及其他負債	-
減少長期負債	-
減少基金及公積	-
支付利息	-
賸餘分配款	-
其他籌資活動之現金流出	-
籌資活動之淨現金流入（流出）	-
匯率影響數	-
現金及約當現金之淨增（淨減）	70,055
期初現金及約當現金	96,019
期末現金及約當現金	166,074

註：1. 本表係採現金及約當現金基礎，包括現金及自投資日起3個月內到期或清償之債權證券。

2. 本表「調整項目」欄所列，包括提存呆帳、醫療折讓及評價短絀、提存各項準備、折舊、減損及折耗、攤銷、兌換短絀（賸餘）、處理資產短絀（賸餘）、債務整理短絀（賸餘）、其他、流動資產淨減（淨增）及流動負債淨增（淨

高雄市殯葬事業管

中華民國114

112年12月31日 實際數	科 目	114年12月31日 預計數	113年12月31日 調整後預計數	比較增減
160,678	資產	528,825	316,470	212,355
132,946	流動資產	199,508	129,453	70,055
99,512	現金	166,074	96,019	70,055
99,512	銀行存款	166,074	96,019	70,055
21,203	應收款項	21,203	21,203	-
21,203	應收帳款	21,203	21,203	-
12,231	預付款項	12,231	12,231	-
12,075	預付在建工程款	12,075	12,075	-
156	預付費用	156	156	-
27,732	不動產、廠房及設備	304,317	175,477	128,840
-	土地	300	300	-
-	土地	300	300	-
-	土地改良物	31,548	12,000	19,548
-	土地改良物	32,000	12,000	20,000
-	累計折舊 - 土地改良物	-452	-	-452
-	房屋及建築	11,210	11,210	-
-	房屋及建築	11,210	11,210	-
-	機械及設備	45,760	27,244	18,516
-	機械及設備	52,244	27,244	25,000
-	累計折舊 - 機械及設備	-6,484	-	-6,484
12,620	什項設備	137,563	97,971	39,592
12,672	什項設備	147,098	98,598	48,500
-52	累計折舊 - 什項設備	-9,535	-627	-8,908
15,112	購建中固定資產	77,936	26,752	51,184
15,112	未完工程	77,936	26,752	51,184
-	無形資產	25,000	11,540	13,460
-	無形資產	25,000	11,540	13,460
-	電腦軟體	25,000	11,540	13,460
160,678	資產總計	528,825	316,470	212,355

理基金預計平衡表

年12月31日

單位：新臺幣千元

112年12月31日 實際數	科 目	114年12月31日 預計數	113年12月31日 調整後預計數	比較增減
156	負債	156	156	-
156	流動負債	156	156	-
156	應付款項	156	156	-
156	應付費用	156	156	-
160,522	淨值	528,669	316,314	212,355
50,000	基金	50,000	50,000	-
50,000	基金	50,000	50,000	-
50,000	基金	50,000	50,000	-
110,522	累積餘絀	478,669	266,314	212,355
110,522	累積賸餘	478,669	266,314	212,355
110,522	累積賸餘	478,669	266,314	212,355
160,678	負債及淨值總計	528,825	316,470	212,355

貳、債務基金

一、附屬單位預算表

高雄市債務基金基金來源、用途及餘絀表

中華民國114年度

單位：新臺幣千元

項 目	本年度預算數		上年度預算數		前年度決算數		本年度與上年度 預算數比較增減(-)		備註
	金額	%	金額	%	金額	%	金額	%	
基金來源	137,498,760	100.00	145,111,480	100.00	158,504,708	100.00	-7,612,720	5.25	
徵收及依法分配收入	-	-	-	-	-	-	-	-	
債務收入	137,498,760	100.00	145,111,480	100.00	158,504,708	100.00	-7,612,720	5.25	
勞務收入	-	-	-	-	-	-	-	-	
農政收入	-	-	-	-	-	-	-	-	
財產收入	-	-	-	-	-	-	-	-	
政府撥入收入	-	-	-	-	-	-	-	-	
規費收入	-	-	-	-	-	-	-	-	
教學收入	-	-	-	-	-	-	-	-	
其他收入	-	-	-	-	-	-	-	-	
基金用途	137,498,848	100.00	145,111,568	100.00	158,595,907	100.06	-7,612,720	5.25	
還本付息計畫	137,498,760	100.00	145,111,480	100.00	158,595,831	100.06	-7,612,720	5.25	
償還長期債務計畫	-	-	-	-	-	-	-	-	
一般行政管理計畫	88	0.00	88	0.00	76	0.00	-	-	
一般建築及設備計畫	-	-	-	-	-	-	-	-	
本期賸餘(短絀)	-88	0.00	-88	0.00	-91,199	-0.06	-	-	
期初基金餘額	679,024		770,223		770,311				
解繳公庫	-		-		-		-	-	
期末基金餘額	678,936		770,135		679,112				

高雄市債務基金現金流量表

中華民國114年度

單位：新臺幣千元

項 目	本 年 度 預 算 數
業務活動之現金流量	
本期賸餘 (短絀)	-88
調整非現金項目	221,237
業務活動之淨現金流入 (流出)	221,149
其他活動之現金流量	
減少短期投資及短期貸墊款	-
減少投資、長期應收款項、貸墊款及準備金	-
減少其他資產	-
增加短期債務及其他負債	-
其他項目之現金流入	-
增加短期投資及短期貸墊款	-
增加投資、長期應收款項、貸墊款及準備金	-
增加其他資產	-
減少短期債務及其他負債	-
其他項目之現金流出	-
其他活動之淨現金流入 (流出)	-
現金及約當現金之淨增 (淨減)	221,149
期初現金及約當現金	1,127,666
期末現金及約當現金	1,348,815

註：1. 本表係採現金及約當現金基礎，包括現金及自投資日起3個月內到期或清償之債權證券。

2. 本表「調整非現金項目」欄所列，包括流動資產淨減（淨增）、流動負債淨增（淨減）及其他不影響現金流量之非現金項目。

高雄市債務基

中華民國114

112年12月31日 實際數	科 目	114年12月31日 預計數	113年12月31日 調整後預計數	比較增減
1,430,417	資產	1,348,815	1,127,666	221,149
1,430,417	流動資產	1,348,815	1,127,666	221,149
1,430,417	現金	1,348,815	1,127,666	221,149
1,430,417	銀行存款	1,348,815	1,127,666	221,149
-	零用及週轉金	-	-	-
-	應收款項	-	-	-
-	其他應收款	-	-	-
-	預付款項	-	-	-
-	預付費用	-	-	-
1,430,417	資產總計	1,348,815	1,127,666	221,149

金預計平衡表

(依科目分列)

年12月31日

單位：新臺幣千元

112年12月31日 實際數	科 目	114年12月31日 預計數	113年12月31日 調整後預計數	比較增減
751,305	負債	669,879	448,642	221,237
751,305	流動負債	669,879	448,642	221,237
751,305	應付款項	669,879	448,642	221,237
4,298	應付費用	4,214	3,835	379
747,007	應付利息	665,665	444,807	220,858
-	其他應付款	-	-	
679,112	基金餘額	678,936	679,024	-88
679,112	基金餘額	678,936	679,024	-88
679,112	基金餘額	678,936	679,024	-88
679,112	累積餘額	678,936	679,024	-88
1,430,417	負債及基金餘額合計	1,348,815	1,127,666	221,149

參、特別收入基金

一、綜計表

特別收入基金基金來

中華民國

機關及基金名稱	本年度預算數			上年
	基金來源	基金用途	賸餘 (短絀)	基金來源
教育局主管	62,632,105	63,596,002	-963,897	59,340,011
高雄市教育發展基金	62,632,105	63,596,002	-963,897	59,340,011
經濟發展局主管	1,465,758	1,153,787	311,971	633,334
高雄市促進產業發展基金	1,465,758	1,153,787	311,971	633,334
工務局主管	388,414	428,320	-39,906	225,555
高雄市建築物無障礙設備與設施改善基金	11,296	11,092	204	11,164
高雄市永續綠建築經營基金	320,098	365,948	-45,850	163,391
高雄市道路挖掘管理基金	57,020	51,280	5,740	51,000
社會局主管	800,718	1,125,524	-324,806	1,165,972
高雄市公益彩券盈餘基金	800,718	1,125,524	-324,806	1,165,972
環境保護局主管	1,764,944	2,054,639	-289,695	1,645,298
高雄市環境保護基金	1,764,944	2,054,639	-289,695	1,645,298
農業局主管	197,395	252,387	-54,992	186,631
高雄市農業發展基金	197,395	252,387	-54,992	186,631
勞工局主管	143,939	137,930	6,009	142,783
高雄市勞工權益基金	7,858	6,295	1,563	7,858
高雄市身心障礙者就業基金	136,081	131,635	4,446	134,925
文化局主管	20,900	19,853	1,047	15,900
高雄市公共藝術基金	20,900	19,853	1,047	15,900
合 計	67,414,173	68,768,442	-1,354,269	63,355,484

源、用途及餘絀綜計表

114年度

單位：新臺幣千元

度預算數		本年度與上年度比較			期初基金 餘額	解繳公庫	期末基金 餘額
基金 用途	賸餘 (短絀)	基金 來源	基金 用途	賸餘 (短絀)			
60,062,872	-722,861	3,292,094	3,533,130	-241,036	3,534,509	-	2,570,612
60,062,872	-722,861	3,292,094	3,533,130	-241,036	3,534,509	-	2,570,612
572,204	61,130	832,424	581,583	250,841	1,956,311	-	2,268,282
572,204	61,130	832,424	581,583	250,841	1,956,311	-	2,268,282
191,462	34,093	162,859	236,858	-73,999	597,194	-	557,288
11,062	102	132	30	102	26,624	-	26,828
148,967	14,424	156,707	216,981	-60,274	409,916	-	364,066
31,433	19,567	6,020	19,847	-13,827	160,654	-	166,394
1,634,152	-468,180	-365,254	-508,628	143,374	335,767	-	10,961
1,634,152	-468,180	-365,254	-508,628	143,374	335,767	-	10,961
2,219,772	-574,474	119,646	-165,133	284,779	4,052,790	-	3,763,095
2,219,772	-574,474	119,646	-165,133	284,779	4,052,790	-	3,763,095
232,784	-46,153	10,764	19,603	-8,839	339,045	-	284,053
232,784	-46,153	10,764	19,603	-8,839	339,045	-	284,053
142,963	-180	1,156	-5,033	6,189	1,124,706	-	1,130,715
6,321	1,537	-	-26	26	592,364	-	593,927
136,642	-1,717	1,156	-5,007	6,163	532,342	-	536,788
15,859	41	5,000	3,994	1,006	150,025	-	151,072
15,859	41	5,000	3,994	1,006	150,025	-	151,072
65,072,068	-1,716,584	4,058,689	3,696,374	362,315	12,090,347	-	10,736,078

特別收入基金現金流量綜計表

(依現金流量項目分列)

中華民國114年度

單位：新臺幣千元

項 目	本 年 度 預 算 數
業務活動之現金流量	
本期賸餘（短絀）	-1,354,269
調整非現金項目	-1,255,320
業務活動之淨現金流入（流出）	-2,609,589
其他活動之現金流量	
減少短期投資及短期貸墊款	-
減少投資、長期應收款項、貸墊款及準備金	6
減少其他資產	5,030
增加短期債務及其他負債	68,719
其他項目之現金流入	-
增加短期投資及短期貸墊款	-
增加投資、長期應收款項、貸墊款及準備金	-
增加其他資產	-6,293
減少短期債務及其他負債	-662,458
其他項目之現金流出	-
其他活動之淨現金流入（流出）	-594,996
現金及約當現金之淨增（淨減）	-3,204,585
期初現金及約當現金	21,829,451
期末現金及約當現金	18,624,866

註：1. 本表係採現金及約當現金基礎，包括現金及自投資日起3個月內到期或清償之債權證券。

2. 本表「調整非現金項目」欄所列，包括流動資產淨減（淨增）、流動負債淨增（淨減）及其他不影響現金流量之非現金項目。

特別收入基金現

中華民國

項 目	合 計	教育局主管	經濟發展局主管
		高雄市教育發展基金	高雄市促進產業發展基金
業務活動之現金流量			
本期賸餘（短絀）	-1,354,269	-963,897	311,971
調整非現金項目	-1,255,320	-1,125,379	-1,171
業務活動之淨現金流入（流出）	-2,609,589	-2,089,276	310,800
其他活動之現金流量			
減少短期投資及短期貸墊款	-	-	-
減少投資、長期應收款項、貸墊款及準備金	6	-	-
減少其他資產	5,030	-	-
增加短期債務及其他負債	68,719	-	87
其他項目之現金流入	-	-	-
增加短期投資及短期貸墊款	-	-	-
增加投資、長期應收款項、貸墊款及準備金	-	-	-
增加其他資產	-6,293	-6,293	-
減少短期債務及其他負債	-662,458	-657,793	-
其他項目之現金流出	-	-	-
其他活動之淨現金流入（流出）	-594,996	-664,086	87
現金及約當現金之淨增（淨減）	-3,204,585	-2,753,362	310,887
期初現金及約當現金	21,829,451	9,284,341	2,180,943
期末現金及約當現金	18,624,866	6,530,979	2,491,830

金 流 量 綜 計 表 (依機關及基金別分列)

114年度

單位：新臺幣千元

工務局主管	工務局主管	工務局主管	社會局主管	環境保護局主管	農業局主管
高雄市建築物無障礙設備與設施改善基金	高雄市永續綠建築經營基金	高雄市道路挖掘管理基金	高雄市公益彩券盈餘基金	高雄市環境保護基金	高雄市農業發展基金
204	-45,850	5,740	-324,806	-289,695	-54,992
420	12,480	4,448	-49,922	10,096	-112,984
624	-33,370	10,188	-374,728	-279,599	-167,976
-	-	-	-	-	-
-	-	-	-	-	-
-	-	-	17	3,443	-
-	67,163	-	84	1,385	-
-	-	-	-	-	-
-	-	-	-	-	-
-	-	-	-	-	-
-	-	-	-	-	-
-	-	-1,151	-	-	-2,972
-	-	-	-	-	-
-	67,163	-1,151	101	4,828	-2,972
624	33,793	9,037	-374,627	-274,771	-170,948
27,710	3,534,584	159,256	456,874	4,475,316	455,001
28,334	3,568,377	168,293	82,247	4,200,545	284,053

特別收入基金現

中華民國

項 目	高雄市政府勞工局	勞工局主管	文化局主管
	高雄市勞工權益基金	高雄市身心障礙者就業基金	高雄市公共藝術基金
業務活動之現金流量			
本期賸餘（短絀）	1,563	4,446	1,047
調整非現金項目	10	2,020	4,662
業務活動之淨現金流入（流出）	1,573	6,466	5,709
其他活動之現金流量			
減少短期投資及短期貸墊款	-	-	-
減少投資、長期應收款項、貸墊款及準備金	-	6	-
減少其他資產	-	1,570	-
增加短期債務及其他負債	-	-	-
其他項目之現金流入	-	-	-
增加短期投資及短期貸墊款	-	-	-
增加投資、長期應收款項、貸墊款及準備金	-	-	-
增加其他資產	-	-	-
減少短期債務及其他負債	-	-411	-131
其他項目之現金流出	-	-	-
其他活動之淨現金流入（流出）	-	1,165	-131
現金及約當現金之淨增（淨減）	1,573	7,631	5,578
期初現金及約當現金	588,814	520,118	146,494
期末現金及約當現金	590,387	527,749	152,072

金 流 量 綜 計 表 (依機關及基金別分列)

114年度

單位：新臺幣千元

特別收入基金主要業務計畫分析表

中華民國114年度

單位：新臺幣千元

機關、基金名稱及業務計畫項目	單位	數量	單位成本(元)	預算數
教育局主管				
高雄市教育發展基金				
高等教育計畫	年	1	123,388,000.00	123,388
高中及高職教育計畫	年	1	6,507,732,000.00	6,507,732
國民教育計畫	年	1	25,251,745,000.00	25,251,745
學前教育計畫	年	1	7,342,561,000.00	7,342,561
特殊教育計畫	年	1	1,177,211,000.00	1,177,211
社會教育計畫	年	1	378,171,000.00	378,171
體育及衛生教育計畫	年	1	1,602,943,000.00	1,602,943
其他教育計畫	年	1	626,898,000.00	626,898
一般行政管理計畫	年	1	18,578,657,000.00	18,578,657
建築及設備計畫	年	1	2,006,696,000.00	2,006,696
經濟發展局主管				
高雄市促進產業發展基金				
促進產業發展計畫	年	1	794,165,000.00	794,165
既有工業管線監理檢查支出	家	14	3,861,142.86	54,056
工廠管理與輔導支出	年	1	305,566,000.00	305,566
工務局主管				
高雄市建築物無障礙設備與設施改善基金				
改善及推動無障礙設備與設施	件	300	36,790.00	11,037
高雄市永續綠建築經營基金				
改善及推動永續綠建築設備與設施	平方公尺	14,000	26,133.71	365,872
高雄市道路挖掘管理基金				
道路挖掘品質管理及策略規劃	平方公尺	95,000	539.16	51,220
社會局主管				
高雄市公益彩券盈餘基金				
社會救助支出	年	1	38,376,000.00	38,376
社會福利支出	年	1	1,084,461,000.00	1,084,461
環境保護局主管				
高雄市環境保護基金				

特別收入基金主要業務計畫分析表 (續)

中華民國114年度

單位：新臺幣千元

機關、基金名稱及業務計畫項目	單位	數量	單位成本(元)	預算數
空氣污染防制計畫	年	1	677,678,000.00	677,678
水污染防治計畫	年	1	35,249,000.00	35,249
環境教育計畫	年	1	187,331,000.00	187,331
廢棄物清理計畫	年	1	1,154,381,000.00	1,154,381
農業局主管				
高雄市農業發展基金				
農務與農地管理支出	年	1	58,126,000.00	58,126
農業發展與產銷調節支出	年	1	176,112,000.00	176,112
勞工局主管				
高雄市勞工權益基金				
保障勞工權益	件	76	82,828.95	6,295
高雄市身心障礙者就業基金				
促進身心障礙者就業支出	案	1,302	101,102.15	131,635
文化局主管				
高雄市公共藝術基金				
公共藝術推動計畫	年	1	19,798,000.00	19,798

二、附屬單位預算表

高雄市教育發展基金基金來源、用途及餘絀表

中華民國114年度

單位：新臺幣千元

項 目	本年度預算數		上年度預算數		前年度決算數		本年度與上年度 預算數比較增減(-)		備註
	金額	%	金額	%	金額	%	金額	%	
基金來源	62,632,105	100.00	59,340,011	100.00	59,304,877	100.00	3,292,094	5.55	
徵收及依法分配收入	700	0.00	700	0.00	6,734	0.01	-	-	
債務收入	-	-	-	-	-	-	-	-	
勞務收入	-	-	-	-	-	-	-	-	
農政收入	-	-	-	-	-	-	-	-	
財產收入	140,095	0.22	179,265	0.30	189,294	0.32	-39,170	-21.85	
政府撥入收入	60,717,222	96.94	57,512,169	96.92	57,398,475	96.79	3,205,053	5.57	
規費收入	55,888	0.09	450	0.00	436	0.00	55,438	12,319.56	
教學收入	620,062	0.99	614,251	1.04	620,992	1.05	5,811	0.95	
其他收入	1,098,138	1.75	1,033,176	1.74	1,088,946	1.84	64,962	6.29	
基金用途	63,596,002	101.54	60,062,872	101.22	59,033,089	99.54	3,533,130	5.88	
高等教育計畫	123,388	0.20	115,990	0.20	108,088	0.18	7,398	6.38	
高中及高職教育計畫	6,507,732	10.39	6,349,559	10.70	5,440,161	9.17	158,173	2.49	
國民教育計畫	25,251,745	40.32	24,049,853	40.53	22,345,617	37.68	1,201,892	5.00	
學前教育計畫	7,342,561	11.72	6,444,517	10.86	7,324,850	12.35	898,044	13.94	
特殊教育計畫	1,177,211	1.88	931,283	1.57	859,634	1.45	245,928	26.41	
社會教育計畫	378,171	0.60	360,946	0.61	284,105	0.48	17,225	4.77	
體育及衛生教育計畫	1,602,943	2.56	1,395,040	2.35	1,534,565	2.59	207,903	14.90	
其他教育計畫	626,898	1.00	635,395	1.07	1,070,963	1.81	-8,497	-1.34	
建築及設備計畫	2,006,696	3.20	1,474,184	2.48	1,289,838	2.17	532,512	36.12	
償還長期債務計畫	-	-	-	-	-	-	-	-	
一般行政管理計畫	18,578,657	29.66	18,306,105	30.85	18,775,268	31.66	272,552	1.49	
一般建築及設備計畫	-	-	-	-	-	-	-	-	

高雄市教育發展基金基金來源、用途及餘絀表

中華民國114年度

單位：新臺幣千元

項 目	本年度預算數		上年度預算數		前年度決算數		本年度與上年度 預算數比較增減(-)		備註
	金額	%	金額	%	金額	%	金額	%	
本期賸餘(短絀)	-963,897	-1.54	-722,861	-1.22	271,788	0.46	-241,036	33.34	
期初基金餘額	3,534,509		2,970,638		3,985,582				
解繳公庫	-		-		-		-	-	
期末基金餘額	2,570,612		2,247,777		4,257,370				

高雄市教育發展基金現金流量表

中華民國114年度

單位：新臺幣千元

項 目	本 年 度 預 算 數
業務活動之現金流量	
本期賸餘 (短絀)	-963,897
調整非現金項目	-1,125,379
業務活動之淨現金流入 (流出)	-2,089,276
其他活動之現金流量	
減少短期投資及短期貸墊款	-
減少投資、長期應收款項、貸墊款及準備金	-
減少其他資產	-
增加短期債務及其他負債	-
其他項目之現金流入	-
增加短期投資及短期貸墊款	-
增加投資、長期應收款項、貸墊款及準備金	-
增加其他資產	-6,293
減少短期債務及其他負債	-657,793
其他項目之現金流出	-
其他活動之淨現金流入 (流出)	-664,086
現金及約當現金之淨增 (淨減)	-2,753,362
期初現金及約當現金	9,284,341
期末現金及約當現金	6,530,979

註：1. 本表係採現金及約當現金基礎，包括現金及自投資日起3個月內到期或清償之債權證券。

2. 本表「調整非現金項目」欄所列，包括流動資產淨減（淨增）、流動負債淨增（淨減）及其他不影響現金流量之非現金項目。

高雄市教育發展

中華民國114

112年12月31日 實際數	科 目	114年12月31日 預計數	113年12月31日 調整後預計數	比較增減
13,194,473	資產	10,648,454	13,139,534	-2,491,080
13,143,729	流動資產	10,601,718	13,091,469	-2,489,751
8,927,835	現金	6,530,979	9,284,341	-2,753,362
8,927,835	銀行存款	6,530,979	9,284,341	-2,753,362
1,403,590	應收款項	1,360,892	1,046,280	314,612
-	應收帳款	-	-	
-	應收收益	-	-	
-	應收利息	-	-	
1,403,590	其他應收款	1,360,892	1,046,280	314,612
2,812,304	預付款項	2,709,847	2,760,848	-51,001
-	預付在建工程款	-	-	
2,812,304	預付費用	2,709,847	2,760,848	-51,001
-	其他預付款	-	-	
42,671	投資、長期應收款項、貸墊款及準備金	38,240	45,862	-7,622
42,671	準備金	38,240	45,862	-7,622
42,671	退休及離職準備金	38,240	45,862	-7,622
8,073	其他資產	8,496	2,203	6,293
8,073	什項資產	8,496	2,203	6,293
378	存出保證金	223	395	-172
181	催收款項	210	189	21
7,514	暫付及待結轉帳項	8,063	1,619	6,444
356	代管資產	356	356	-
-356	應付代管資產	-356	-356	-
13,194,473	資產總計	10,648,454	13,139,534	-2,491,080

基金預計平衡表

(依科目分列)

年12月31日

單位：新臺幣千元

112年12月31日 實際數	科 目	114年12月31日 預計數	113年12月31日 調整後預計數	比較增減
8,937,103	負債	8,077,842	9,605,025	-1,527,183
5,125,835	流動負債	4,401,776	5,263,544	-861,768
5,075,908	應付款項	4,361,590	5,216,216	-854,626
-	應付帳款	-	-	-
4,755,711	應付代收款	4,266,696	4,856,927	-590,231
188,673	應付費用	71,685	236,594	-164,909
64,952	應付工程款	2,797	61,963	-59,166
66,572	其他應付款	20,412	60,732	-40,320
49,927	預收款項	40,186	47,328	-7,142
49,215	預收收入	39,590	47,128	-7,538
712	其他預收款	596	200	396
3,811,268	其他負債	3,676,066	4,341,481	-665,415
3,811,268	什項負債	3,676,066	4,341,481	-665,415
419,804	存入保證金	389,907	438,487	-48,580
-	應付保管款	-	-	-
42,671	應付退休及離職金	38,240	45,862	-7,622
3,348,793	暫收及待結轉帳項	3,247,919	3,857,132	-609,213
4,257,370	基金餘額	2,570,612	3,534,509	-963,897
4,257,370	基金餘額	2,570,612	3,534,509	-963,897
4,257,370	基金餘額	2,570,612	3,534,509	-963,897
4,257,370	累積餘額	2,570,612	3,534,509	-963,897
13,194,473	負債及基金餘額合計	10,648,454	13,139,534	-2,491,080

高雄市促進產業發展基金基金來源、用途及餘絀表

中華民國114年度

單位：新臺幣千元

項 目	本年度預算數		上年度預算數		前年度決算數		本年度與上年度 預算數比較增減(-)		備註
	金額	%	金額	%	金額	%	金額	%	
基金來源	1,465,758	100.00	633,334	100.00	786,172	100.00	832,424	131.44	
徵收及依法分配收入	339,606	23.17	319,288	50.41	466,001	59.27	20,318	6.36	
債務收入	-	-	-	-	-	-	-	-	
勞務收入	-	-	-	-	-	-	-	-	
農政收入	-	-	-	-	-	-	-	-	
財產收入	2,770	0.19	3,846	0.61	676	0.09	-1,076	-27.98	
政府撥入收入	1,123,382	76.64	310,200	48.98	316,530	40.26	813,182	262.15	
規費收入	-	-	-	-	-	-	-	-	
教學收入	-	-	-	-	-	-	-	-	
其他收入	-	-	-	-	2,965	0.38	-	-	
基金用途	1,153,787	78.72	572,204	90.35	365,949	46.55	581,583	101.64	
促進產業發展計畫	794,165	54.18	467,396	73.80	292,022	37.14	326,769	69.91	
既有工業管線監理 檢查支出	54,056	3.69	54,288	8.57	53,927	6.86	-232	-0.43	
工廠管理與輔導支 出	305,566	20.85	50,520	7.98	20,000	2.54	255,046	504.84	
償還長期債務計畫	-	-	-	-	-	-	-	-	
一般行政管理計畫	-	-	-	-	-	-	-	-	
一般建築及設備計 畫	-	-	-	-	-	-	-	-	
本期賸餘(短絀)	311,971	21.28	61,130	9.65	420,222	53.45	250,841	410.34	
期初基金餘額	1,956,311		1,692,271		1,474,959				
解繳公庫	-		-		-		-	-	
期末基金餘額	2,268,282		1,753,401		1,895,181				

高雄市促進產業發展基金現金流量表

中華民國114年度

單位：新臺幣千元

項 目	本 年 度 預 算 數
業務活動之現金流量	
本期賸餘 (短絀)	311,971
調整非現金項目	-1,171
業務活動之淨現金流入 (流出)	310,800
其他活動之現金流量	
減少短期投資及短期貸墊款	-
減少投資、長期應收款項、貸墊款及準備金	-
減少其他資產	-
增加短期債務及其他負債	87
其他項目之現金流入	-
增加短期投資及短期貸墊款	-
增加投資、長期應收款項、貸墊款及準備金	-
增加其他資產	-
減少短期債務及其他負債	-
其他項目之現金流出	-
其他活動之淨現金流入 (流出)	87
現金及約當現金之淨增 (淨減)	310,887
期初現金及約當現金	2,180,943
期末現金及約當現金	2,491,830

註：1. 本表係採現金及約當現金基礎，包括現金及自投資日起3個月內到期或清償之債權證券。

2. 本表「調整非現金項目」欄所列，包括流動資產淨減（淨增）、流動負債淨增（淨減）及其他不影響現金流量之非現金項目。

高雄市促進產業發

中華民國114

112年12月31日 實際數	科 目	114年12月31日 預計數	113年12月31日 調整後預計數	比較增減
2,140,844	資產	2,516,875	2,197,461	319,414
2,138,776	流動資產	2,514,633	2,195,219	319,414
2,119,282	現金	2,491,830	2,180,943	310,887
2,119,282	銀行存款	2,491,830	2,180,943	310,887
-	零用及週轉金	-	-	
19,494	應收款項	22,303	13,701	8,602
19,494	其他應收款	22,303	13,701	8,602
-	預付款項	500	575	-75
-	預付費用	500	575	-75
2,069	其他資產	2,242	2,242	-
2,069	什項資產	2,242	2,242	-
1,738	存出保證金	1,738	1,738	-
331	暫付及待結轉帳項	504	504	-
2,140,844	資產總計	2,516,875	2,197,461	319,414

展基金預計平衡表

(依科目分列)

年12月31日

單位：新臺幣千元

112年12月31日 實際數	科 目	114年12月31日 預計數	113年12月31日 調整後預計數	比較增減
245,663	負債	248,593	241,150	7,443
244,506	流動負債	247,203	239,847	7,356
190,450	應付款項	193,147	185,791	7,356
1,433	應付代收款	13,973	7,055	6,918
189,017	應付費用	179,174	178,736	438
54,056	預收款項	54,056	54,056	-
54,056	預收收入	54,056	54,056	-
1,158	其他負債	1,390	1,303	87
1,158	什項負債	1,390	1,303	87
1,158	存入保證金	1,390	1,303	87
1,895,181	基金餘額	2,268,282	1,956,311	311,971
1,895,181	基金餘額	2,268,282	1,956,311	311,971
1,895,181	基金餘額	2,268,282	1,956,311	311,971
1,895,181	累積餘額	2,268,282	1,956,311	311,971
2,140,844	負債及基金餘額合計	2,516,875	2,197,461	319,414

高雄市建築物無障礙設備與設施改善基金基金來源、用途及餘絀表

中華民國114年度

單位：新臺幣千元

項 目	本年度預算數		上年度預算數		前年度決算數		本年度與上年度 預算數比較增減(-)		備註
	金額	%	金額	%	金額	%	金額	%	
基金來源	11,296	100.00	11,164	100.00	5,438	100.00	132	1.18	
徵收及依法分配收入	6,210	54.98	6,210	55.63	4,256	78.26	-	-	
債務收入	-	-	-	-	-	-	-	-	
勞務收入	-	-	-	-	-	-	-	-	
農政收入	-	-	-	-	-	-	-	-	
財產收入	140	1.24	8	0.07	122	2.24	132	1,650.00	
政府撥入收入	4,946	43.79	4,946	44.30	1,060	19.49	-	-	
規費收入	-	-	-	-	-	-	-	-	
教學收入	-	-	-	-	-	-	-	-	
其他收入	-	-	-	-	-	-	-	-	
基金用途	11,092	98.19	11,062	99.09	5,602	103.02	30	0.27	
改善及推動無障礙設備與設施	11,037	97.71	11,007	98.59	5,568	102.39	30	0.27	
償還長期債務計畫	-	-	-	-	-	-	-	-	
一般行政管理計畫	55	0.49	55	0.49	34	0.63	-	-	
一般建築及設備計畫	-	-	-	-	-	-	-	-	
本期賸餘(短絀)	204	1.81	102	0.91	-164	-3.02	102	100.00	
期初基金餘額	26,624		26,850		26,685				
解繳公庫	-		-		-		-	-	
期末基金餘額	26,828		26,952		26,522				

高雄市建築物無障礙設備與設施改善基金現金流量表

中華民國114年度

單位：新臺幣千元

項 目	本 年 度 預 算 數
業務活動之現金流量	
本期賸餘 (短絀)	204
調整非現金項目	420
業務活動之淨現金流入 (流出)	624
其他活動之現金流量	
減少短期投資及短期貸墊款	-
減少投資、長期應收款項、貸墊款及準備金	-
減少其他資產	-
增加短期債務及其他負債	-
其他項目之現金流入	-
增加短期投資及短期貸墊款	-
增加投資、長期應收款項、貸墊款及準備金	-
增加其他資產	-
減少短期債務及其他負債	-
其他項目之現金流出	-
其他活動之淨現金流入 (流出)	-
現金及約當現金之淨增 (淨減)	624
期初現金及約當現金	27,710
期末現金及約當現金	28,334

註：1. 本表係採現金及約當現金基礎，包括現金及自投資日起3個月內到期或清償之債權證券。

2. 本表「調整非現金項目」欄所列，包括流動資產淨減 (淨增)、流動負債淨增 (淨減) 及其他不影響現金流量之非現金項目。

高雄市建築物無障礙設備與

中華民國114

112年12月31日 實際數	科 目	114年12月31日 預計數	113年12月31日 調整後預計數	比較增減
28,712	資產	28,334	28,770	-436
28,712	流動資產	28,334	28,770	-436
27,652	現金	28,334	27,710	624
27,652	銀行存款	28,334	27,710	624
1,060	應收款項	-	1,060	-1,060
1,060	應收帳款	-	1,060	-1,060
28,712	資產總計	28,334	28,770	-436

設施改善基金預計平衡表

(依科目分列)

年12月31日

單位：新臺幣千元

112年12月31日 實際數	科 目	114年12月31日 預計數	113年12月31日 調整後預計數	比較增減
2,190	負債	1,506	2,146	-640
2,190	流動負債	1,506	2,146	-640
2,190	應付款項	1,506	2,146	-640
2,190	應付費用	1,506	2,146	-640
26,522	基金餘額	26,828	26,624	204
26,522	基金餘額	26,828	26,624	204
26,522	基金餘額	26,828	26,624	204
26,522	累積餘額	26,828	26,624	204
28,712	負債及基金餘額合計	28,334	28,770	-436

高雄市永續綠建築經營基金基金來源、用途及餘絀表

中華民國114年度

單位：新臺幣千元

項 目	本年度預算數		上年度預算數		前年度決算數		本年度與上年度 預算數比較增減(-)		備註
	金額	%	金額	%	金額	%	金額	%	
基金來源	320,098	100.00	163,391	100.00	185,258	100.00	156,707	95.91	
徵收及依法分配收入	316,238	98.79	159,778	97.79	182,688	98.61	156,460	97.92	
債務收入	-	-	-	-	-	-	-	-	
勞務收入	-	-	-	-	-	-	-	-	
農政收入	-	-	-	-	-	-	-	-	
財產收入	260	0.08	13	0.01	257	0.14	247	1,900.00	
政府撥入收入	3,600	1.12	3,600	2.20	1,320	0.71	-	-	
規費收入	-	-	-	-	-	-	-	-	
教學收入	-	-	-	-	-	-	-	-	
其他收入	-	-	-	-	993	0.54	-	-	
基金用途	365,948	114.32	148,967	91.17	93,363	50.40	216,981	145.66	
改善及推動永續綠 建築設備與設施	365,872	114.30	148,891	91.13	93,309	50.37	216,981	145.73	
償還長期債務計畫	-	-	-	-	-	-	-	-	
一般行政管理計畫	76	0.02	76	0.05	54	0.03	-	-	
一般建築及設備計畫	-	-	-	-	-	-	-	-	
本期賸餘(短絀)	-45,850	-14.32	14,424	8.83	91,895	49.60	-	-	
期初基金餘額	409,916		260,601		303,598				
解繳公庫	-		-		-		-	-	
期末基金餘額	364,066		275,025		395,492				

高雄市永續綠建築經營基金現金流量表

中華民國114年度

單位：新臺幣千元

項 目	本 年 度 預 算 數
業務活動之現金流量	
本期賸餘 (短絀)	-45,850
調整非現金項目	12,480
業務活動之淨現金流入 (流出)	-33,370
其他活動之現金流量	
減少短期投資及短期貸墊款	-
減少投資、長期應收款項、貸墊款及準備金	-
減少其他資產	-
增加短期債務及其他負債	67,163
其他項目之現金流入	-
增加短期投資及短期貸墊款	-
增加投資、長期應收款項、貸墊款及準備金	-
增加其他資產	-
減少短期債務及其他負債	-
其他項目之現金流出	-
其他活動之淨現金流入 (流出)	67,163
現金及約當現金之淨增 (淨減)	33,793
期初現金及約當現金	3,534,584
期末現金及約當現金	3,568,377

註：1. 本表係採現金及約當現金基礎，包括現金及自投資日起3個月內到期或清償之債權證券。

2. 本表「調整非現金項目」欄所列，包括流動資產淨減 (淨增)、流動負債淨增 (淨減) 及其他不影響現金流量之非現金項目。

高雄市永續綠建築經

中華民國114

112年12月31日 實際數	科 目	114年12月31日 預計數	113年12月31日 調整後預計數	比較增減
3,600,348	資產	3,568,377	3,534,584	33,793
3,600,348	流動資產	3,568,377	3,534,584	33,793
3,600,057	現金	3,568,377	3,534,584	33,793
3,600,057	銀行存款	3,568,377	3,534,584	33,793
-	應收款項	-	-	
-	其他應收款	-	-	
291	預付款項	-	-	
291	預付費用	-	-	
3,600,348	資產總計	3,568,377	3,534,584	33,793

營基金預計平衡表

(依科目分列)

年12月31日

單位：新臺幣千元

112年12月31日 實際數	科 目	114年12月31日 預計數	113年12月31日 調整後預計數	比較增減
3,204,856	負債	3,204,311	3,124,668	79,643
40,154	流動負債	39,610	27,130	12,480
40,154	應付款項	39,610	27,130	12,480
-	應付代收款	-	-	
37,395	應付費用	37,127	23,532	13,595
2,279	應付工程款	2,063	3,478	-1,415
480	其他應付款	420	120	300
3,164,702	其他負債	3,164,701	3,097,538	67,163
3,164,702	什項負債	3,164,701	3,097,538	67,163
988	存入保證金	988	763	225
3,163,713	暫收及待結轉帳項	3,163,713	3,096,775	66,938
395,492	基金餘額	364,066	409,916	-45,850
395,492	基金餘額	364,066	409,916	-45,850
395,492	基金餘額	364,066	409,916	-45,850
395,492	累積餘額	364,066	409,916	-45,850
3,600,348	負債及基金餘額合計	3,568,377	3,534,584	33,793

高雄市道路挖掘管理基金基金來源、用途及餘絀表

中華民國114年度

單位：新臺幣千元

項 目	本年度預算數		上年度預算數		前年度決算數		本年度與上年度 預算數比較增減(-)		備註
	金額	%	金額	%	金額	%	金額	%	
基金來源	57,020	100.00	51,000	100.00	77,203	100.00	6,020	11.80	
徵收及依法分配收入	57,000	99.96	51,000	100.00	77,184	99.98	6,000	11.76	
債務收入	-	-	-	-	-	-	-	-	
勞務收入	-	-	-	-	-	-	-	-	
農政收入	-	-	-	-	-	-	-	-	
財產收入	20	0.04	-	-	19	0.02	20	-	
政府撥入收入	-	-	-	-	-	-	-	-	
規費收入	-	-	-	-	-	-	-	-	
教學收入	-	-	-	-	-	-	-	-	
其他收入	-	-	-	-	-	-	-	-	
基金用途	51,280	89.93	31,433	61.63	27,791	36.00	19,847	63.14	
道路挖掘品質管理及策略規劃	51,220	89.83	31,373	61.52	27,739	35.93	19,847	63.26	
償還長期債務計畫	-	-	-	-	-	-	-	-	
一般行政管理計畫	60	0.11	60	0.12	52	0.07	-	-	
一般建築及設備計畫	-	-	-	-	-	-	-	-	
本期賸餘(短絀)	5,740	10.07	19,567	38.37	49,412	64.00	-13,827	-70.66	
期初基金餘額	160,654		116,336		91,674				
解繳公庫	-		-		-		-	-	
期末基金餘額	166,394		135,903		141,087				

高雄市道路挖掘管理基金現金流量表

中華民國114年度

單位：新臺幣千元

項 目	本 年 度 預 算 數
業務活動之現金流量	
本期賸餘 (短絀)	5,740
調整非現金項目	4,448
業務活動之淨現金流入 (流出)	10,188
其他活動之現金流量	
減少短期投資及短期貸墊款	-
減少投資、長期應收款項、貸墊款及準備金	-
減少其他資產	-
增加短期債務及其他負債	-
其他項目之現金流入	-
增加短期投資及短期貸墊款	-
增加投資、長期應收款項、貸墊款及準備金	-
增加其他資產	-
減少短期債務及其他負債	-1,151
其他項目之現金流出	-
其他活動之淨現金流入 (流出)	-1,151
現金及約當現金之淨增 (淨減)	9,037
期初現金及約當現金	159,256
期末現金及約當現金	168,293

註：1. 本表係採現金及約當現金基礎，包括現金及自投資日起3個月內到期或清償之債權證券。

2. 本表「調整非現金項目」欄所列，包括流動資產淨減（淨增）、流動負債淨增（淨減）及其他不影響現金流量之非現金項目。

高雄市道路挖掘管

中華民國114

112年12月31日 實際數	科 目	114年12月31日 預計數	113年12月31日 調整後預計數	比較增減
146,303	資產	171,180	163,037	8,143
146,303	流動資產	171,180	163,037	8,143
142,744	現金	168,293	159,256	9,037
142,744	銀行存款	168,293	159,256	9,037
3,451	應收款項	2,405	3,522	-1,117
3,451	應收帳款	2,405	3,522	-1,117
109	預付款項	482	259	223
109	預付費用	482	259	223
146,303	資產總計	171,180	163,037	8,143

理基金預計平衡表

(依科目分列)

年12月31日

單位：新臺幣千元

112年12月31日 實際數	科 目	114年12月31日 預計數	113年12月31日 調整後預計數	比較增減
5,216	負債	4,786	2,383	2,403
3,987	流動負債	4,665	1,111	3,554
3,987	應付款項	4,665	1,111	3,554
-	應付代收款	570	-	570
3,987	應付費用	4,026	973	3,053
-	應付工程款	69	138	-69
1,230	其他負債	121	1,272	-1,151
1,230	什項負債	121	1,272	-1,151
121	存入保證金	121	163	-42
1,109	暫收及待結轉帳項	-	1,109	-1,109
141,087	基金餘額	166,394	160,654	5,740
141,087	基金餘額	166,394	160,654	5,740
141,087	基金餘額	166,394	160,654	5,740
141,087	累積餘額	166,394	160,654	5,740
146,303	負債及基金餘額合計	171,180	163,037	8,143

高雄市公益彩券盈餘基金基金來源、用途及餘絀表

中華民國114年度

單位：新臺幣千元

項 目	本年度預算數		上年度預算數		前年度決算數		本年度與上年度 預算數比較增減(-)		備註
	金額	%	金額	%	金額	%	金額	%	
基金來源	800,718	100.00	1,165,972	100.00	1,287,796	100.00	-365,254	-31.33	
徵收及依法分配收入	793,312	99.08	1,159,637	99.46	1,275,335	99.03	-366,325	-31.59	
債務收入	-	-	-	-	-	-	-	-	
勞務收入	-	-	-	-	-	-	-	-	
農政收入	-	-	-	-	-	-	-	-	
財產收入	7,406	0.92	6,335	0.54	7,461	0.58	1,071	16.91	
政府撥入收入	-	-	-	-	-	-	-	-	
規費收入	-	-	-	-	-	-	-	-	
教學收入	-	-	-	-	-	-	-	-	
其他收入	-	-	-	-	5,000	0.39	-	-	
基金用途	1,125,524	140.56	1,634,152	140.15	1,429,312	110.99	-508,628	-31.12	
社會救助支出	38,376	4.79	65,206	5.59	70,734	5.49	-26,830	-41.15	
社會福利支出	1,084,461	135.44	1,566,384	134.34	1,356,501	105.34	-481,923	-30.77	
償還長期債務計畫	-	-	-	-	-	-	-	-	
一般行政管理計畫	2,687	0.34	2,562	0.22	2,077	0.16	125	4.88	
一般建築及設備計畫	-	-	-	-	-	-	-	-	
本期賸餘(短絀)	-324,806	-40.56	-468,180	-40.15	-141,517	-10.99	143,374	-30.62	
期初基金餘額	335,767		599,421		945,463				
解繳公庫	-		-		-		-	-	
期末基金餘額	10,961		131,241		803,947				

高雄市公益彩券盈餘基金現金流量表

中華民國114年度

單位：新臺幣千元

項 目	本 年 度 預 算 數
業務活動之現金流量	
本期賸餘 (短絀)	-324,806
調整非現金項目	-49,922
業務活動之淨現金流入 (流出)	-374,728
其他活動之現金流量	
減少短期投資及短期貸墊款	-
減少投資、長期應收款項、貸墊款及準備金	-
減少其他資產	17
增加短期債務及其他負債	84
其他項目之現金流入	-
增加短期投資及短期貸墊款	-
增加投資、長期應收款項、貸墊款及準備金	-
增加其他資產	-
減少短期債務及其他負債	-
其他項目之現金流出	-
其他活動之淨現金流入 (流出)	101
現金及約當現金之淨增 (淨減)	-374,627
期初現金及約當現金	456,874
期末現金及約當現金	82,247

註：1. 本表係採現金及約當現金基礎，包括現金及自投資日起3個月內到期或清償之債權證券。

2. 本表「調整非現金項目」欄所列，包括流動資產淨減（淨增）、流動負債淨增（淨減）及其他不影響現金流量之非現金項目。

高雄市公益彩券盈

中華民國114

112年12月31日 實際數	科 目	114年12月31日 預計數	113年12月31日 調整後預計數	比較增減
900,982	資產	83,037	457,681	-374,644
900,191	流動資產	82,247	456,874	-374,627
899,590	現金	82,247	456,874	-374,627
899,590	銀行存款	82,247	456,874	-374,627
-	零用及週轉金	-	-	
477	應收款項	-	-	
477	應收帳款	-	-	
-	其他應收款	-	-	
125	預付款項	-	-	
125	預付費用	-	-	
791	其他資產	790	807	-17
791	什項資產	790	807	-17
791	存出保證金	790	807	-17
900,982	資產總計	83,037	457,681	-374,644

餘基金預計平衡表

(依科目分列)

年12月31日

單位：新臺幣千元

112年12月31日 實際數	科 目	114年12月31日 預計數	113年12月31日 調整後預計數	比較增減
97,036	負債	72,076	121,914	-49,838
96,286	流動負債	71,364	121,286	-49,922
96,286	應付款項	71,364	121,286	-49,922
-	應付代收款	-	-	
96,286	應付費用	71,364	121,286	-49,922
749	其他負債	712	628	84
749	什項負債	712	628	84
749	存入保證金	712	628	84
-	暫收及待結轉帳項	-	-	
803,947	基金餘額	10,961	335,767	-324,806
803,947	基金餘額	10,961	335,767	-324,806
803,947	基金餘額	10,961	335,767	-324,806
803,947	累積餘額	10,961	335,767	-324,806
900,982	負債及基金餘額合計	83,037	457,681	-374,644

高雄市環境保護基金基金來源、用途及餘絀表

中華民國114年度

單位：新臺幣千元

項 目	本年度預算數		上年度預算數		前年度決算數		本年度與上年度 預算數比較增減(-)		備註
	金額	%	金額	%	金額	%	金額	%	
基金來源	1,764,944	100.00	1,645,298	100.00	1,837,224	100.00	119,646	7.27	
徵收及依法分配收入	907,327	51.41	833,536	50.66	1,132,739	61.65	73,791	8.85	
債務收入	-	-	-	-	-	-	-	-	
勞務收入	-	-	-	-	558,066	30.38	-	-	
農政收入	-	-	-	-	-	-	-	-	
財產收入	25,327	1.44	21,678	1.32	22,518	1.23	3,649	16.83	
政府撥入收入	805,105	45.62	785,984	47.77	109,360	5.95	19,121	2.43	
規費收入	-	-	-	-	-	-	-	-	
教學收入	-	-	-	-	-	-	-	-	
其他收入	27,185	1.54	4,100	0.25	14,542	0.79	23,085	563.05	
基金用途	2,054,639	116.41	2,219,772	134.92	1,731,343	94.24	-165,133	-7.44	
空氣污染防制計畫	677,678	38.40	618,353	37.58	631,984	34.40	59,325	9.59	
水污染防治計畫	35,249	2.00	40,915	2.49	35,555	1.94	-5,666	-13.85	
環境教育計畫	187,331	10.61	128,103	7.79	99,173	5.40	59,228	46.23	
廢棄物清理計畫	1,154,381	65.41	1,432,401	87.06	964,631	52.50	-278,020	-19.41	
償還長期債務計畫	-	-	-	-	-	-	-	-	
一般行政管理計畫	-	-	-	-	-	-	-	-	
一般建築及設備計畫	-	-	-	-	-	-	-	-	
本期賸餘(短絀)	-289,695	-16.41	-574,474	-34.92	105,881	5.76	284,779	-49.57	
期初基金餘額	4,052,790		4,415,230		4,521,383				
解繳公庫	-		-		-		-		
期末基金餘額	3,763,095		3,840,756		4,627,264				

高雄市環境保護基金現金流量表

中華民國114年度

單位：新臺幣千元

項 目	本 年 度 預 算 數
業務活動之現金流量	
本期賸餘 (短絀)	-289,695
調整非現金項目	10,096
業務活動之淨現金流入 (流出)	-279,599
其他活動之現金流量	
減少短期投資及短期貸墊款	-
減少投資、長期應收款項、貸墊款及準備金	-
減少其他資產	3,443
增加短期債務及其他負債	1,385
其他項目之現金流入	-
增加短期投資及短期貸墊款	-
增加投資、長期應收款項、貸墊款及準備金	-
增加其他資產	-
減少短期債務及其他負債	-
其他項目之現金流出	-
其他活動之淨現金流入 (流出)	4,828
現金及約當現金之淨增 (淨減)	-274,771
期初現金及約當現金	4,475,316
期末現金及約當現金	4,200,545

註：1. 本表係採現金及約當現金基礎，包括現金及自投資日起3個月內到期或清償之債權證券。

2. 本表「調整非現金項目」欄所列，包括流動資產淨減（淨增）、流動負債淨增（淨減）及其他不影響現金流量之非現金項目。

高雄市環境保護

中華民國114

112年12月31日 實際數	科 目	114年12月31日 預計數	113年12月31日 調整後預計數	比較增減
5,267,629	資產	4,421,136	4,719,196	-298,060
5,246,265	流動資產	4,402,226	4,697,297	-295,071
5,044,078	現金	4,200,545	4,475,316	-274,771
5,044,078	銀行存款	4,200,545	4,475,316	-274,771
-	零用及週轉金	-	-	-
201,396	應收款項	201,396	221,396	-20,000
-	應收票據	-	-	-
201,396	應收帳款	201,396	221,396	-20,000
-	應收利息	-	-	-
-	其他應收款	-	-	-
790	預付款項	285	585	-300
606	用品盤存	285	585	-300
184	預付費用	-	-	-
5,070	投資、長期應收款項、貸墊款及準備金	6,135	5,681	454
5,070	準備金	6,135	5,681	454
5,070	退休及離職準備金	6,135	5,681	454
16,294	其他資產	12,775	16,218	-3,443
16,294	什項資產	12,775	16,218	-3,443
12,795	存出保證金	12,775	12,775	-
3,499	暫付及待結轉帳項	-	3,443	-3,443
5,267,629	資產總計	4,421,136	4,719,196	-298,060

基金預計平衡表

(依科目分列)

年12月31日

單位：新臺幣千元

112年12月31日 實際數	科 目	114年12月31日 預計數	113年12月31日 調整後預計數	比較增減
640,365	負債	658,041	666,406	-8,365
614,517	流動負債	629,319	639,523	-10,204
614,517	應付款項	629,319	639,523	-10,204
24	應付代收款	24	-	24
597,511	應付費用	612,541	622,541	-10,000
16,754	應付工程款	16,754	16,754	-
229	其他應付款	-	228	-228
-	預收款項	-	-	-
-	其他預收款	-	-	-
25,848	其他負債	28,722	26,883	1,839
25,848	什項負債	28,722	26,883	1,839
16,077	存入保證金	19,661	17,661	2,000
5,070	應付退休及離職金	6,135	5,681	454
4,700	暫收及待結轉帳項	2,926	3,541	-615
4,627,264	基金餘額	3,763,095	4,052,790	-289,695
4,627,264	基金餘額	3,763,095	4,052,790	-289,695
4,627,264	基金餘額	3,763,095	4,052,790	-289,695
4,627,264	累積餘額	3,763,095	4,052,790	-289,695
5,267,629	負債及基金餘額合計	4,421,136	4,719,196	-298,060

高雄市農業發展基金基金來源、用途及餘絀表

中華民國114年度

單位：新臺幣千元

項 目	本年度預算數		上年度預算數		前年度決算數		本年度與上年度 預算數比較增減(-)		備註
	金額	%	金額	%	金額	%	金額	%	
基金來源	197,395	100.00	186,631	100.00	220,311	100.00	10,764	5.77	
徵收及依法分配收入	40,000	20.26	40,000	21.43	81,422	36.96	-	-	
債務收入	-	-	-	-	-	-	-	-	
勞務收入	-	-	-	-	-	-	-	-	
農政收入	-	-	-	-	-	-	-	-	
財產收入	3,562	1.80	1,322	0.71	1,924	0.87	2,240	169.44	
政府撥入收入	153,833	77.93	145,309	77.86	136,960	62.17	8,524	5.87	
規費收入	-	-	-	-	-	-	-	-	
教學收入	-	-	-	-	-	-	-	-	
其他收入	-	-	-	-	5	0.00	-	-	
基金用途	252,387	127.86	232,784	124.73	222,311	100.91	19,603	8.42	
農務與農地管理支出	58,126	29.45	56,849	30.46	31,584	14.34	1,277	2.25	
農業發展與產銷調節支出	176,112	89.22	172,935	92.66	182,486	82.83	3,177	1.84	
償還長期債務計畫	-	-	-	-	-	-	-	-	
一般行政管理計畫	-	-	-	-	-	-	-	-	
一般建築及設備計畫	18,149	9.19	3,000	1.61	8,240	3.74	15,149	504.97	
本期賸餘(短絀)	-54,992	-27.86	-46,153	-24.73	-1,999	-0.91	-8,839	19.15	
期初基金餘額	339,045		310,109		387,197				
解繳公庫	-		-		-		-	-	
期末基金餘額	284,053		263,956		385,198				

高雄市農業發展基金現金流量表

中華民國114年度

單位：新臺幣千元

項 目	本 年 度 預 算 數
業務活動之現金流量	
本期賸餘 (短絀)	-54,992
調整非現金項目	-112,984
業務活動之淨現金流入 (流出)	-167,976
其他活動之現金流量	
減少短期投資及短期貸墊款	-
減少投資、長期應收款項、貸墊款及準備金	-
減少其他資產	-
增加短期債務及其他負債	-
其他項目之現金流入	-
增加短期投資及短期貸墊款	-
增加投資、長期應收款項、貸墊款及準備金	-
增加其他資產	-
減少短期債務及其他負債	-2,972
其他項目之現金流出	-
其他活動之淨現金流入 (流出)	-2,972
現金及約當現金之淨增 (淨減)	-170,948
期初現金及約當現金	455,001
期末現金及約當現金	284,053

註：1. 本表係採現金及約當現金基礎，包括現金及自投資日起3個月內到期或清償之債權證券。

2. 本表「調整非現金項目」欄所列，包括流動資產淨減（淨增）、流動負債淨增（淨減）及其他不影響現金流量之非現金項目。

高雄市農業發展

中華民國114

112年12月31日 實際數	科 目	114年12月31日 預計數	113年12月31日 調整後預計數	比較增減
501,154	資產	284,053	455,001	-170,948
501,134	流動資產	284,053	455,001	-170,948
488,083	現金	284,053	455,001	-170,948
488,083	銀行存款	284,053	455,001	-170,948
13,051	預付款項	-	-	
13,051	預付費用	-	-	
20	其他資產	-	-	
20	什項資產	-	-	
20	存出保證金	-	-	
501,154	資產總計	284,053	455,001	-170,948

基金預計平衡表

(依科目分列)

年12月31日

單位：新臺幣千元

112年12月31日 實際數	科 目	114年12月31日 預計數	113年12月31日 調整後預計數	比較增減
115,956	負債	-	115,956	-115,956
112,984	流動負債	-	112,984	-112,984
112,984	應付款項	-	112,984	-112,984
112,984	應付代收款	-	112,984	-112,984
2,972	其他負債	-	2,972	-2,972
2,972	什項負債	-	2,972	-2,972
2,972	存入保證金	-	2,972	-2,972
385,198	基金餘額	284,053	339,045	-54,992
385,198	基金餘額	284,053	339,045	-54,992
385,198	基金餘額	284,053	339,045	-54,992
385,198	累積餘額	284,053	339,045	-54,992
501,154	負債及基金餘額合計	284,053	455,001	-170,948

高雄市勞工權益基金基金來源、用途及餘絀表

中華民國114年度

單位：新臺幣千元

項 目	本年度預算數		上年度預算數		前年度決算數		本年度與上年度 預算數比較增減(-)		備註
	金額	%	金額	%	金額	%	金額	%	
基金來源	7,858	100.00	7,858	100.00	7,333	100.00	-	-	
徵收及依法分配收入	-	-	-	-	-	-	-	-	
債務收入	-	-	-	-	-	-	-	-	
勞務收入	-	-	-	-	-	-	-	-	
農政收入	-	-	-	-	-	-	-	-	
財產收入	7,858	100.00	7,858	100.00	7,237	98.69	-	-	
政府撥入收入	-	-	-	-	-	-	-	-	
規費收入	-	-	-	-	-	-	-	-	
教學收入	-	-	-	-	-	-	-	-	
其他收入	-	-	-	-	96	1.31	-	-	
基金用途	6,295	80.11	6,321	80.44	4,013	54.73	-26	-0.41	
保障勞工權益	6,295	80.11	6,321	80.44	4,013	54.73	-26	-0.41	
償還長期債務計畫	-	-	-	-	-	-	-	-	
一般行政管理計畫	-	-	-	-	-	-	-	-	
一般建築及設備計畫	-	-	-	-	-	-	-	-	
本期賸餘(短絀)	1,563	19.89	1,537	19.56	3,320	45.27	26	1.69	
期初基金餘額	592,364		586,968		587,507				
解繳公庫	-		-		-		-	-	
期末基金餘額	593,927		588,505		590,827				

高雄市勞工權益基金現金流量表

中華民國114年度

單位：新臺幣千元

項 目	本 年 度 預 算 數
業務活動之現金流量	
本期賸餘 (短絀)	1,563
調整非現金項目	10
業務活動之淨現金流入 (流出)	1,573
其他活動之現金流量	
減少短期投資及短期貸墊款	-
減少投資、長期應收款項、貸墊款及準備金	-
減少其他資產	-
增加短期債務及其他負債	-
其他項目之現金流入	-
增加短期投資及短期貸墊款	-
增加投資、長期應收款項、貸墊款及準備金	-
增加其他資產	-
減少短期債務及其他負債	-
其他項目之現金流出	-
其他活動之淨現金流入 (流出)	-
現金及約當現金之淨增 (淨減)	1,573
期初現金及約當現金	588,814
期末現金及約當現金	590,387

註：1. 本表係採現金及約當現金基礎，包括現金及自投資日起3個月內到期或清償之債權證券。

2. 本表「調整非現金項目」欄所列，包括流動資產淨減 (淨增)、流動負債淨增 (淨減) 及其他不影響現金流量之非現金項目。

高雄市勞工權益

中華民國114

112年12月31日 實際數	科 目	114年12月31日 預計數	113年12月31日 調整後預計數	比較增減
590,827	資產	593,927	592,364	1,563
587,592	流動資產	590,692	589,129	1,563
587,278	現金	590,387	588,814	1,573
587,278	銀行存款	590,387	588,814	1,573
314	應收款項	305	315	-10
-	應收帳款	-	-	
314	應收利息	305	315	-10
-	預付款項	-	-	
-	預付費用	-	-	
-	投資、長期應收款項、貸墊款及準備金	-	-	
-	準備金	-	-	
-	退休及離職準備金	-	-	
3,235	其他資產	3,235	3,235	-
3,235	什項資產	3,235	3,235	-
3,235	催收款項	3,235	3,235	-
-	暫付及待結轉帳項	-	-	
590,827	資產總計	593,927	592,364	1,563

基金預計平衡表

(依科目分列)

年12月31日

單位：新臺幣千元

112年12月31日 實際數	科 目	114年12月31日 預計數	113年12月31日 調整後預計數	比較增減
-	負債	-	-	
-	流動負債	-	-	
-	應付款項	-	-	
-	應付代收款	-	-	
-	其他負債	-	-	
-	什項負債	-	-	
-	應付退休及離職金	-	-	
-	暫收及待結轉帳項	-	-	
590,827	基金餘額	593,927	592,364	1,563
590,827	基金餘額	593,927	592,364	1,563
590,827	基金餘額	593,927	592,364	1,563
590,827	累積餘額	593,927	592,364	1,563
590,827	負債及基金餘額合計	593,927	592,364	1,563

高雄市身心障礙者就業基金基金來源、用途及餘絀表

中華民國114年度

單位：新臺幣千元

項 目	本年度預算數		上年度預算數		前年度決算數		本年度與上年度 預算數比較增減(-)		備註
	金額	%	金額	%	金額	%	金額	%	
基金來源	136,081	100.00	134,925	100.00	147,817	100.00	1,156	0.86	
徵收及依法分配收入	40,958	30.10	36,775	27.26	40,286	27.25	4,183	11.37	
債務收入	-	-	-	-	-	-	-	-	
勞務收入	-	-	-	-	-	-	-	-	
農政收入	-	-	-	-	-	-	-	-	
財產收入	8,432	6.20	7,665	5.68	7,191	4.86	767	10.01	
政府撥入收入	86,691	63.71	90,485	67.06	100,256	67.82	-3,794	-4.19	
規費收入	-	-	-	-	-	-	-	-	
教學收入	-	-	-	-	-	-	-	-	
其他收入	-	-	-	-	84	0.06	-	-	
基金用途	131,635	96.73	136,642	101.27	141,253	95.56	-5,007	-3.66	
促進身心障礙者就業支出	131,635	96.73	136,642	101.27	141,253	95.56	-5,007	-3.66	
償還長期債務計畫	-	-	-	-	-	-	-	-	
一般行政管理計畫	-	-	-	-	-	-	-	-	
一般建築及設備計畫	-	-	-	-	-	-	-	-	
本期賸餘(短絀)	4,446	3.27	-1,717	-1.27	6,564	4.44	-	-	
期初基金餘額	532,342		520,092		527,495				
解繳公庫	-		-		-		-	-	
期末基金餘額	536,788		518,375		534,059				

高雄市身心障礙者就業基金現金流量表

中華民國114年度

單位：新臺幣千元

項 目	本 年 度 預 算 數
業務活動之現金流量	
本期賸餘 (短絀)	4,446
調整非現金項目	2,020
業務活動之淨現金流入 (流出)	6,466
其他活動之現金流量	
減少短期投資及短期貸墊款	-
減少投資、長期應收款項、貸墊款及準備金	6
減少其他資產	1,570
增加短期債務及其他負債	-
其他項目之現金流入	-
增加短期投資及短期貸墊款	-
增加投資、長期應收款項、貸墊款及準備金	-
增加其他資產	-
減少短期債務及其他負債	-411
其他項目之現金流出	-
其他活動之淨現金流入 (流出)	1,165
現金及約當現金之淨增 (淨減)	7,631
期初現金及約當現金	520,118
期末現金及約當現金	527,749

註：1. 本表係採現金及約當現金基礎，包括現金及自投資日起3個月內到期或清償之債權證券。

2. 本表「調整非現金項目」欄所列，包括流動資產淨減（淨增）、流動負債淨增（淨減）及其他不影響現金流量之非現金項目。

高雄市身心障礙者就

中華民國114

112年12月31日 實際數	科 目	114年12月31日 預計數	113年12月31日 調整後預計數	比較增減
534,981	資產	537,198	533,759	3,439
531,998	流動資產	534,218	529,203	5,015
525,248	現金	527,749	520,118	7,631
525,248	銀行存款	527,749	520,118	7,631
6,750	應收款項	6,469	9,085	-2,616
6,521	應收帳款	6,259	8,816	-2,557
229	應收利息	210	269	-59
-	預付款項	-	-	
-	預付費用	-	-	
308	投資、長期應收款項、貸墊款及準備金	308	314	-6
308	長期貸款	308	314	-6
308	其他長期貸款	308	314	-6
-	準備金	-	-	
-	退休及離職準備金	-	-	
2,676	其他資產	2,672	4,242	-1,570
2,676	什項資產	2,672	4,242	-1,570
2,698	催收款項	2,672	4,242	-1,570
-22	備抵呆帳 - 催收款項	-	-	
534,981	資產總計	537,198	533,759	3,439

業基金預計平衡表

(依科目分列)

年12月31日

單位：新臺幣千元

112年12月31日 實際數	科 目	114年12月31日 預計數	113年12月31日 調整後預計數	比較增減
922	負債	410	1,417	-1,007
512	流動負債	-	596	-596
512	應付款項	-	596	-596
205	應付代收款	-	205	-205
306	應付費用	-	391	-391
410	其他負債	410	821	-411
410	什項負債	410	821	-411
410	存入保證金	410	821	-411
-	應付退休及離職金	-	-	
-	暫收及待結轉帳項	-	-	
534,059	基金餘額	536,788	532,342	4,446
534,059	基金餘額	536,788	532,342	4,446
534,059	基金餘額	536,788	532,342	4,446
534,059	累積餘額	536,788	532,342	4,446
534,981	負債及基金餘額合計	537,198	533,759	3,439

高雄市公共藝術基金基金來源、用途及餘絀表

中華民國114年度

單位：新臺幣千元

項 目	本年度預算數		上年度預算數		前年度決算數		本年度與上年度 預算數比較增減(-)		備註
	金額	%	金額	%	金額	%	金額	%	
基金來源	20,900	100.00	15,900	100.00	16,051	100.00	5,000	31.45	
徵收及依法分配收入	20,000	95.69	15,000	94.34	13,720	85.48	5,000	33.33	
債務收入	-	-	-	-	-	-	-	-	
勞務收入	-	-	-	-	-	-	-	-	
農政收入	-	-	-	-	-	-	-	-	
財產收入	-	-	-	-	1	0.01	-	-	
政府撥入收入	900	4.31	900	5.66	2,000	12.46	-	-	
規費收入	-	-	-	-	-	-	-	-	
教學收入	-	-	-	-	-	-	-	-	
其他收入	-	-	-	-	330	2.06	-	-	
基金用途	19,853	94.99	15,859	99.74	45,296	282.20	3,994	25.18	
公共藝術推動計畫	19,798	94.73	15,771	99.19	45,260	281.98	4,027	25.53	
償還長期債務計畫	-	-	-	-	-	-	-	-	
一般行政管理計畫	55	0.26	88	0.55	37	0.23	-33	-37.50	
一般建築及設備計畫	-	-	-	-	-	-	-	-	
本期賸餘(短絀)	1,047	5.01	41	0.26	-29,246	-182.21	1,006	2,453.66	
期初基金餘額	150,025		180,950		179,230				
解繳公庫	-		-		-		-		
期末基金餘額	151,072		180,991		149,984				

高雄市公共藝術基金現金流量表

中華民國114年度

單位：新臺幣千元

項 目	本 年 度 預 算 數
業務活動之現金流量	
本期賸餘 (短絀)	1,047
調整非現金項目	4,662
業務活動之淨現金流入 (流出)	5,709
其他活動之現金流量	
減少短期投資及短期貸墊款	-
減少投資、長期應收款項、貸墊款及準備金	-
減少其他資產	-
增加短期債務及其他負債	-
其他項目之現金流入	-
增加短期投資及短期貸墊款	-
增加投資、長期應收款項、貸墊款及準備金	-
增加其他資產	-
減少短期債務及其他負債	-131
其他項目之現金流出	-
其他活動之淨現金流入 (流出)	-131
現金及約當現金之淨增 (淨減)	5,578
期初現金及約當現金	146,494
期末現金及約當現金	152,072

註：1. 本表係採現金及約當現金基礎，包括現金及自投資日起3個月內到期或清償之債權證券。

2. 本表「調整非現金項目」欄所列，包括流動資產淨減（淨增）、流動負債淨增（淨減）及其他不影響現金流量之非現金項目。

高雄市公共藝術

中華民國114

112年12月31日 實際數	科 目	114年12月31日 預計數	113年12月31日 調整後預計數	比較增減
155,072	資產	153,072	154,513	-1,441
150,072	流動資產	153,072	154,513	-1,441
141,833	現金	152,072	146,494	5,578
141,833	銀行存款	152,072	146,494	5,578
-	零用及週轉金	-	-	
7,819	應收款項	500	8,019	-7,519
355	應收帳款	500	355	145
-	應收收益	-	200	-200
7,464	其他應收款	-	7,464	-7,464
420	預付款項	500	-	500
420	預付費用	500	-	500
5,000	其他資產	-	-	
5,000	什項資產	-	-	
5,000	暫付及待結轉帳項	-	-	
155,072	資產總計	153,072	154,513	-1,441

基金預計平衡表

(依科目分列)

年12月31日

單位：新臺幣千元

112年12月31日 實際數	科 目	114年12月31日 預計數	113年12月31日 調整後預計數	比較增減
5,088	負債	2,000	4,488	-2,488
4,957	流動負債	2,000	4,357	-2,357
4,957	應付款項	2,000	4,357	-2,357
-	應付代收款	-	-	
4,957	應付費用	2,000	4,357	-2,357
132	其他負債	-	131	-131
132	什項負債	-	131	-131
132	存入保證金	-	131	-131
-	暫收及待結轉帳項	-	-	
149,984	基金餘額	151,072	150,025	1,047
149,984	基金餘額	151,072	150,025	1,047
149,984	基金餘額	151,072	150,025	1,047
149,984	累積餘額	151,072	150,025	1,047
155,072	負債及基金餘額合計	153,072	154,513	-1,441

肆、資本計畫基金

一、附屬單位預算表

高雄市捷運建設基金基金來源、用途及餘絀表

中華民國114年度

單位：新臺幣千元

項 目	本年度預算數		上年度預算數		前年度決算數		本年度與上年度 預算數比較增減(-)		備註
	金額	%	金額	%	金額	%	金額	%	
基金來源	50,223,155	100.00	33,454,686	100.00	23,553,298	100.00	16,768,469	50.12	
徵收及依法分配收入	-	-	-	-	69	0.00	-	-	
債務收入	27,403,048	54.56	15,903,048	47.54	15,903,048	67.52	11,500,000	72.31	
勞務收入	-	-	-	-	-	-	-	-	
農政收入	-	-	-	-	-	-	-	-	
財產收入	3,674	0.01	155	0.00	148	0.00	3,519	2,270.32	
政府撥入收入	22,816,433	45.43	17,551,483	52.46	7,647,649	32.47	5,264,950	30.00	
規費收入	-	-	-	-	-	-	-	-	
教學收入	-	-	-	-	-	-	-	-	
其他收入	-	-	-	-	2,384	0.01	-	-	
基金用途	49,974,481	99.50	33,322,737	99.61	23,653,023	100.42	16,651,744	49.97	
還本付息計畫	27,677,392	55.11	16,189,303	48.39	16,141,380	68.53	11,488,089	70.96	
紅橘線路網建設	-	-	-	-	33,942	0.14	-	-	
輕軌運輸系統建設	4,121,914	8.21	1,270,800	3.80	1,603,209	6.81	2,851,114	224.36	
長期路網規劃	-	-	8,300	0.02	20,700	0.09	-8,300	100.00	
台鐵捷運化市區鐵路地下化建設	1,030,000	2.05	1,434,634	4.29	616,000	2.62	-404,634	28.20	
岡山路竹延伸線建設	2,237,665	4.46	1,776,200	5.31	2,602,297	11.05	461,465	25.98	
捷運都會黃線建設	9,938,310	19.79	9,037,400	27.01	2,497,960	10.61	900,910	9.97	
小港林園線建設	4,969,200	9.89	3,606,100	10.78	137,535	0.58	1,363,100	37.80	
償還長期債務計畫	-	-	-	-	-	-	-	-	
一般行政管理計畫	-	-	-	-	-	-	-	-	
一般建築及設備計畫	-	-	-	-	-	-	-	-	

高雄市捷運建設基金基金來源、用途及餘絀表

中華民國114年度

單位：新臺幣千元

項 目	本年度預算數		上年度預算數		前年度決算數		本年度與上年度 預算數比較增減(-)		備註
	金額	%	金額	%	金額	%	金額	%	
本期賸餘(短絀)	248,674	0.50	131,949	0.39	-99,725	-0.42	116,725	88.46	
期初基金餘額	2,450,779		2,438,706		2,418,555				
解繳公庫	-		-		-		-	-	
期末基金餘額	2,699,453		2,570,655		2,318,830				

高雄市捷運建設基金現金流量表

中華民國114年度

單位：新臺幣千元

項 目	本 年 度 預 算 數
業務活動之現金流量	
本期賸餘 (短絀)	248,674
調整非現金項目	-541,409
業務活動之淨現金流入 (流出)	-292,735
其他活動之現金流量	
減少短期投資及短期貸墊款	-
減少投資、長期應收款項、貸墊款及準備金	-
減少其他資產	-
增加短期債務及其他負債	-
其他項目之現金流入	-
增加短期投資及短期貸墊款	-
增加投資、長期應收款項、貸墊款及準備金	-
增加其他資產	-
減少短期債務及其他負債	-2,539
其他項目之現金流出	-
其他活動之淨現金流入 (流出)	-2,539
現金及約當現金之淨增 (淨減)	-295,274
期初現金及約當現金	1,602,759
期末現金及約當現金	1,307,485

註：1. 本表係採現金及約當現金基礎，包括現金及自投資日起3個月內到期或清償之債權證券。

2. 本表「調整非現金項目」欄所列，包括流動資產淨減（淨增）、流動負債淨增（淨減）及其他不影響現金流量之非現金項目。

高雄市捷運建設

中華民國114

112年12月31日 實際數	科 目	114年12月31日 預計數	113年12月31日 調整後預計數	比較增減
17,963,255	資產	17,448,714	18,711,772	-1,263,058
17,962,676	流動資產	17,448,003	18,711,061	-1,263,058
1,600,545	現金	1,307,485	1,602,759	-295,274
1,600,545	銀行存款	1,307,485	1,602,759	-295,274
10,887,048	應收款項	10,766,785	10,359,253	407,532
3,312,199	應收帳款	3,191,936	2,784,404	407,532
-	應收收益	-	-	-
7,574,849	其他應收款	7,574,849	7,574,849	-
5,475,083	預付款項	5,373,733	6,749,049	-1,375,316
5,475,083	預付費用	5,373,733	6,749,049	-1,375,316
575	投資、長期應收款項、貸墊款及準備金	707	707	-
575	準備金	707	707	-
575	退休及離職準備金	707	707	-
4	其他資產	4	4	-
4	什項資產	4	4	-
4	存出保證金	4	4	-
17,963,255	資產總計	17,448,714	18,711,772	-1,263,058

基金預計平衡表

(依科目分列)

年12月31日

單位：新臺幣千元

112年12月31日 實際數	科 目	114年12月31日 預計數	113年12月31日 調整後預計數	比較增減
15,644,425	負債	14,749,261	16,260,993	-1,511,732
8,874,380	流動負債	7,981,623	9,490,816	-1,509,193
3,290,646	應付款項	2,918,049	2,929,667	-11,618
3,273,082	應付帳款	2,879,709	2,908,817	-29,108
17,564	應付代收款	38,340	20,850	17,490
-	應付費用	-	-	-
-	應付利息	-	-	-
-	其他應付款	-	-	-
5,583,734	預收款項	5,063,574	6,561,149	-1,497,575
5,583,734	預收收入	5,063,574	6,561,149	-1,497,575
-	其他預收款	-	-	-
6,770,045	其他負債	6,767,638	6,770,177	-2,539
6,770,045	什項負債	6,767,638	6,770,177	-2,539
2,073,014	存入保證金	2,070,475	2,073,014	-2,539
575	應付退休及離職金	707	707	-
4,696,456	暫收及待結轉帳項	4,696,456	4,696,456	-
2,318,830	基金餘額	2,699,453	2,450,779	248,674
2,318,830	基金餘額	2,699,453	2,450,779	248,674
2,318,830	基金餘額	2,699,453	2,450,779	248,674
2,318,830	累積餘額	2,699,453	2,450,779	248,674
17,963,255	負債及基金餘額合計	17,448,714	18,711,772	-1,263,058

丁、總說明

114 年度高雄市總預算案附屬單位預算及綜計表

總 說 明

壹、前言

本府為促進教育健全發展、提升市民醫療服務品質、安全便捷交通服務、環境品質、推廣文化藝術與文化產業、加速產業開發、社會安全與資源使用效率等，依據預算法第 4 條第 1 項第 2 款規定，循預算程序設置各類特種基金，辦理相關業務。

依據預算法第 19 條及第 20 條規定，特種基金應編製附屬單位預算或其分預算，又依同法第 96 條準用第 45 條及第 46 條規定，本府應將各附屬單位預算，包括營業及非營業者，彙案編成綜計表並加具說明，連同各附屬單位預算，隨同總預算案，送請議會審議。至附屬單位預算之分預算則以合併方式，併入其所隸屬基金之附屬單位預算表達，114 年度綜計表經依此規定彙編完成。

貳、基金單位數

114 年度本市各特種基金附屬單位預算案，計編列 27 個基金，與上年度同。茲就基金性質分析如下：

一、營業部分：供營業循環運用者，為營業基金，計有 2 個基金

(一)財政局主管：動產質借所。

(二)交通局主管：輪船股份有限公司。

二、非營業部分：計有 25 個基金

(一)作業基金：凡經付出仍可收回，而非用於營業者，為作業基金，計有 12 個基金，包括：

1. 財政局主管：市有財產開發基金。
2. 經濟發展局主管：產業園區開發管理基金。
3. 衛生局主管：市立各醫療院(所)醫療藥品基金。
4. 地政局主管：實施平均地權基金。
5. 捷運工程局主管：大眾捷運系統土地開發基金。
6. 文化局主管：文化創意產業園區發展基金。
7. 交通局主管：停車場作業基金。
8. 都市發展局主管：城鄉發展及都市更新基金、住宅基金。
9. 青年局主管：青年創業發展基金。
10. 運動發展局主管：運動發展基金。
11. 民政局主管：殯葬事業管理基金。

(二)債務基金：依法定或約定之條件，籌措財源供償還債本之用者，為債務基金，即財政局主管之高雄市債務基金。

(三)特別收入基金：有特定收入來源而供特殊用途者，為特別收入基金，計有 11 個基金，包括：

1. 教育局主管：教育發展基金。
2. 經濟發展局主管：促進產業發展基金。
3. 工務局主管：建築物無障礙設備與設施改善基金、永續綠建築經營基金及道路挖掘管理基金。
4. 社會局主管：公益彩券盈餘基金。
5. 環境保護局主管：環境保護基金。
6. 農業局主管：農業發展基金。
7. 勞工局主管：勞工權益基金、身心障礙者就業基金。
8. 文化局主管：公共藝術基金。

(四)資本計畫基金：處理政府機關重大公共工程建設計畫者，為資本計畫基金，即捷運工程局主管之捷運建設基金。

叁、預算概要

茲就各基金 114 年度預算編製情形，分別說明如下：

一、營業基金

(一)事業計畫

1. 動產質借所

配合市政府政策以社會服務為宗旨，調節平民經濟政策之推行，嘉惠民眾應急的經濟需要，服務廣大市民。

2. 輪船股份有限公司

(1)因應公司化與市場營運機制，積極調整經營重心，持續拓展觀光及業外業務，並將與相關觀光業者合作，以藉用民營公司經營資源、市場通路及行銷管道等，創造更佳營運績效。

(2)隨亞洲新灣區沿岸重大建設陸續到位，為開創本市藍色公路觀光航線及海上巴士航線，未來擬透過強化渡輪航線，經營環港觀光船航線，串接沿港重要觀光碼頭綿密水陸運輸，連結水岸觀光景點，吸引觀光人潮，活絡觀光產業，帶動城市發展，以創造整體經濟效益。

(二) 主要營運管理目標

1. 動產質借所：辦理質押放款，本年度營運量預計每月2億3,258萬3千元，以月利率0.9%計息，利息收入2,511萬9千元，流當品變賣收入353萬8千元。

2. 輪船股份有限公司：本年度實有船舶24艘(其中太陽能船6艘採委外營運模式經營)，預估載客473萬1,653人次，客運收入1億2,036萬8千元。

(三) 營業收支及損益之預計

1. 營業利益

單位：千元

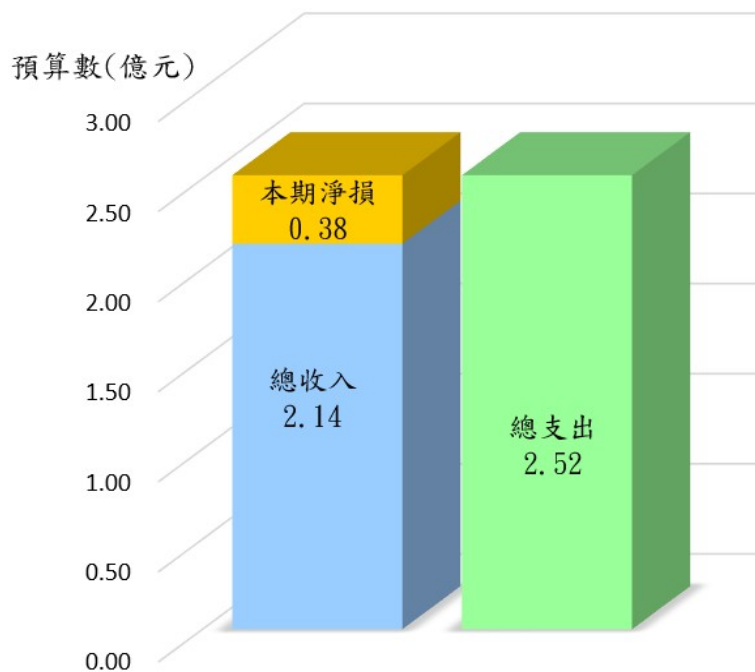
項目	本年度預算數	上年度預算數	比較增減%
營業收入	211,053	197,436	6.90%
營業支出	233,048	225,506	3.34%
營業利益(損失-)	(21,995)	(28,070)	-21.64%

2. 本期淨利

單位：千元

項目	本年度預算數	上年度預算數	比較增減%
營業總收入	213,805	200,088	6.86%
營業總支出	251,929	243,207	3.59%
本期淨利(淨損-)	(38,124)	(43,119)	-11.58%

114年度營業基金預算編列情形



(四)盈虧撥補之預計：營業基金預算係以盈虧撥補預計表來顯示一定會計期間經營結果所產生之盈餘分配或虧損填補情形。114 年度本市營業基金預算所列盈餘經依規定分配如下：

1. 盈餘之分配

可分配盈餘：本年度獲有盈餘之事業為動產質借所 496 萬 5 千元。

2. 虧損填補

本年度發生虧損之事業為輪船股份有限公司 4,308 萬 9 千元。

(五)現金流量之預計

本年度預算現金之運用，分別按營業、投資及籌資等活動，表達現金及約當現金之流量情形如下：

(1) 營業活動之淨現金流入 451 萬元。

(2) 投資活動之淨現金流出 3,408 萬 4 千元，係增加不動產、廠房及設備、礦產資源 3,408 萬 4 千元。

(3) 籌資活動之淨現金流入 4,300 萬 4 千元，其中

① 現金流入 6,009 萬 7 千元，係短期債務淨增 2,454 萬 2 千元、其他負債淨增 155 萬 9 千及增加資本、公積及填補虧損 3,399 萬 6 千元。

② 現金流出 1,709 萬 3 千元，係支付利息。

(4) 現金及約當現金之淨增 1,343 萬元，係期末現金及約當現金 7,765 萬 4 千元，較期初現金及約當現金 6,422 萬 4 千元增加之數。

(六) 固定資產之建設改良擴充

本年度各營業基金投資於固定資產建設改良擴充之額度，經權衡投資效益，優先緩急次序，核定為 3,408 萬 4 千元，茲按機關別（基金別）及資金來源別分析如下：

一、按機關別（基金別）分析

單位：千元

機關別（基金別）	本年度預算數	
	金額	%
動產質借所	88	0.26%
輪船股份有限公司	33,996	99.74%
合計	34,084	100.00%

二、按資金來源別分析

單位：千元

項目	本年度預算數	
	金額	%
營運資金	88	0.26%
增資	33,996	99.74%
合計	34,084	100.00%

(七)財務分析

有關本市各營業基金本年度之收支、損益情形，盈虧之撥補、現金流量、資產負債之狀況，已詳見前揭陳述。惟為瞭解各營業單位之經營績效，茲就營業利益率¹、本期淨利率²及權益報酬率³等經營績效，分述如下：

機關別（基金別）	營業利益率（%）	本期淨利率（%）	權益報酬率（%）
動產質借所	23.37%	17.33%	1.71%
輪船股份有限公司	-15.73%	-23.62%	略 ⁴

¹營業利益率：以營業利益占營業收入之百分比，用以測定其當年度經營成果之良窳。

²本期淨利率：以本期淨利占營業收入之百分比，用以測定其獲利能力之高低。

³權益報酬率：以本年度盈餘占平均權益總額之百分比，用以衡量資本運用之效能

⁴因輪船股份有限公司之權益為負數，故不予比較。

二、作業基金

(一) 業務計畫

1. 市有財產開發基金

- (1)有效運用市有財產之收入及辦理融資，以投資可促進地區發展之土地及具自償性市政建設。
- (2)加強市有財產之開發利用及開源節流之研究規劃，並促進市政建設及地區發展。

2. 產業園區開發管理基金

- (1)健全產業園區管理，成立岡山本洲產業園區服務中心，管理區內公共設施，輔導廠商辦理各項登記並協助解決廠商問題等。
- (2)為解決已開發工業區工廠飽和問題，設立和發產業園區，滿足廠商設廠需求，並成立服務中心進行營運管理，以完善的基礎建設，因應產業發展情勢，協助在地優勢產業提升競爭能力。
- (3)仁武產業園區業於 108 年底核定，已於 111 年開始租售地，提供廠商同步建廠，陸續歸墊開發成本，並成立服務中心籌備處，協助園區開發及招商等相關作業。

3. 市立各醫療院(所)醫療藥品基金

- (1)各醫療院(所)辦理疾病之預防及治療，提升市民醫療服務品質，促進市民健康，提供市民貼心的醫療及社區健康服務。
- (2)各醫療院(所)自訂藥品安全存量，避免資金閒置、藥品存量過多及過期，以達經濟效益。
- (3)深耕社區提供精準醫療保健服務，建構全方位醫療照護網絡，推動特色醫療及品質改善活動並提升醫院復原力，順應內外部環境變化及爭取擴建院區和精進醫院智慧化便民服務，全面實施電子病歷，落實醫療服務無紙化，以提供民眾優質之醫療服務並滿足後疫情時代醫療服務需求。

4. 實施平均地權基金

- (1)土地重劃：促進都市土地經濟合理建築使用暨開發新社區之需要，選擇適當土地辦理土地重劃，以加速都市建設發展。

(2)區段徵收：為開發新市區暨實施都市革新，選擇適宜地區辦理區段徵收，以達成加速都市建設發展之目標。

5. 大眾捷運系統土地開發基金

(1)配合大眾捷運建設開發沿線土地、促進區域土地之加速發展，取得捷運建設經費。

(2)運用輕軌營運收入，支應輕軌捷運建設及營運所需經費。

6. 文化創意產業園區發展基金

(1)紅毛港文化園區：展示館主題展覽策劃及舊有文物蒐藏作業，保存紅毛港原始聚落特色及歷史文化之傳承，並結合觀光渡輪經營行銷以提升整體營運效益。委外經營高字塔旋轉餐廳及文創商品販售。

(2)打狗英國領事館：以多元展示設計規劃人文歷史之主題展覽、MR體驗，開發園區限定文創商品，假日定時提供深度園區導覽，提升參觀人數及滿意度；部分空間委外經營英式氛圍品牌餐飲及文創展售。

(3)駁二藝術特區：採自辦及委外併行方式，辦理各項重大展覽、劇場、表演及文創工作，結合園區既有藝術能量及進駐廠商經營特色辦理，創造園區空間營造效益。

(4)鳳儀書院：講堂及試院等展示策劃及文物蒐藏作業，保存書院獨特之歷史內涵；結合經營茶飲及文創休憩空間。為活化文化資產，提供更優質多元服務，進行書院展示內容更新、開發新文創商品，定期舉辦推廣活動(如文昌聖誕)加強書院知名度。

(5)旗山車站：採自營方式，以糖、香蕉與火車等為營運主題之特色文創商品及農特產品賣店，結合糖業鐵道旗尾線歷史場域內涵與文化觀光推廣，提供展示及導覽服務，定期辦理推廣活動(如親子體驗活動)，以帶動文化資產空間活化之整體價值及提升再利用經營效益。

- (6)臺灣鳳梨工場：全台僅存日治時期鳳梨罐頭工廠之文化旅遊觀光地標，結合在地型農、農特產品及文創商品，創造文化資產活化價值。與廠商洽談相關商品開發如微積木，因園區無門票收入，持續積極開發文創商品及餐飲服務來提高銷貨收入。
- (7)貿易商大樓暨舊三和銀行：日治時期，金融、貿易和進出口商都在哈瑪星立基，整個街廓有「高雄金融第一街」美稱，貿易商大樓與隔鄰的舊三和銀行相繼整修完成，是高雄重要歷史場域。貿易商大樓及舊三和銀行已委外營運管理，每年均有固定租金收入。
- (8)眷村文創園區：高雄為全國唯一擁有陸海空三軍眷村城市，保存眷村面積近 80 公頃及 1300 戶眷舍，登錄法定文化資產包含左營海軍眷村、鳳山黃埔新村、岡山醒村及樂群村等，冀期透過循環經營模式，使收入資金回流挹注眷村園區營運需求，提高經營彈性，回應地方暨中央民代對眷村活化發展熱切期待。

7. 停車場作業基金

- (1)加強管理本市各立體、路邊、路外停車場，規劃市區道路收費管理，以改善路邊停車秩序。
- (2)加強管理違規車輛保管並委託民間執行違規車輛拖吊業務，以整頓交通秩序。

8. 城鄉發展及都市更新基金

- (1)因應近年發展趨勢及重大建設，都市計畫檢討變更為適當分區，以促進土地有效利用，誘導都市健全發展。
- (2)依民眾需求，配合中央推動民眾自主都市更新政策，建立本市老舊建物重建及整建維護機制，並結合公、私部門資源，透過說明會之舉辦，宣導及輔導民眾自行辦理都市更新。
- (3)配合城鄉發展，改善或增建都市及非都市土地相關公共設施、活化再利用土地房舍及其周邊環境。

9. 住宅基金

- (1)依住宅法辦理住宅政策規劃擬定、住宅相關資訊蒐集公布。

- (2)辦理三民區新都段公營出租住宅計畫、岡山區大鵬九村社會住宅新建計畫、大寮社會住宅新建計畫、前鎮亞灣智慧公宅新建計畫，提供公營出租住宅，復甦都市機能、改善居住需求。
- (3)辦理租金補貼計畫、自購住宅貸款利息補貼計畫及修繕住宅貸款利息補貼計畫以及社會住宅包租代管計畫。
- (4)辦理社會住宅、國宅出租及國宅貸款資金回收相關業務。

10. 青年創業發展基金

- (1)為打造青年創業友善環境，協助本市青年創業發展所需，提供青年相關創業資源協助。
- (2)規劃辦理多元執行方案，包括青年創業補助、青年創業貸款利息補貼、育成基地建置及營運、創業育成相關業務等，並積極輔導青創事業介接中央資源，以符合青創事業各階段之需求。

11. 運動發展基金

- (1)為培訓本市運動選手、舉辦各項體育競賽活動、經營管理各類運動設施、扶植運動產業及開發運動商品。
- (2)辦理場館委外作業、多元類型活動收入及販售運動商品、接受民間資源捐助等，永續經營運動發展基金，以推動本市運動發展。

12. 殯葬事業管理基金

- (1)為提升本市殯葬設施及服務，增加民眾納骨塔櫃位選擇、符合各區民眾實務需求、減少民眾選位困難，從而抑止私立殯葬設施收費價格，以活絡殯葬事業經濟目標及達成政府殯葬政策。
- (2)辦理鳳山拷潭示範公墓第二納骨塔新設工程、第一殯儀館火化爐及冷凍庫設備更新工程、公立納骨塔骨灰櫃位及神主牌位增設暨設施改善工程案及第二殯儀館大社分館增建工程等，以紓解櫃位及神主牌位不足窘境並可增加收入，俾使殯葬事業管理基金營運順遂，以提升本市殯葬設施服務品質。

(二)主要業務管理目標

- 1. 市有財產開發基金：預計辦理地上權權利金及投資性不動產收入1,054萬1千元。

2. 產業園區開發管理基金：預計辦理岡山本洲及和發產業園區公共設施維護費及污水處理系統使用費收入1億1,989萬1千元及投資性不動產收入7,731萬6千元。
3. 市立各醫療院(所)醫療藥品基金：門診醫療服務業務量121萬6,295人次，業務值25億6,205萬6千元；住院醫療服務業務量41萬8,105人日，業務值24億6,686萬8千元；衛生保健服務業務量16萬9,653人次，業務值1億2,546萬2千元；其他醫療收入3億961萬8千元；行政規費收入171萬8千元。
4. 實施平均地權基金：左營區機11(部分)、左營區園(兼鐵)、三民區公2(部分)、仁武區文小10、楠梓區綠2(部分)、楠梓區文中11公兒1停12住三、道等市地重劃等市地重劃區，經費3億5,670萬元；205兵工廠、聖森路區段徵收33億8,343萬元。
5. 大眾捷運系統土地開發基金：大眾捷運系統開發基地土地開發收入4,539萬2千元。
6. 文化創意產業園區發展基金：文化園區門票收入3,450萬1千元、觀光渡輪船票收入1,561萬2千元。
7. 停車場作業基金：路邊及路外平面停車收入12億223萬9千元、路外立體停車場收入178萬3千元、拖吊保管收入9,275萬8千元。
8. 城鄉發展及都市更新基金：預計辦理都市計畫都市更新規劃899萬5千元、公共及社區環境改善計畫9,063萬9千元、補助自行辦理實施更新事業1,290萬元。
9. 住宅基金：預計辦理國民住宅及公營住宅出租收入5,700萬3千元。
10. 青年創業發展基金：預計推展青年創就業相關業務1億5,000萬元。
11. 運動發展基金：預計辦理基層選手及教練培訓1,889萬2千元、職業賽事合作推廣1,050萬元。
12. 殯葬事業管理基金：預計辦理納骨塔殯葬設施-新設櫃位及神主牌2億2,206萬元、公墓閒置土地及納骨塔周邊空地太陽光電設施561萬元、出售樹葬區穴位收入200萬元、豎靈區使用收入148萬5千元、冷凍櫃使用收入403萬元、火化爐使用收入427萬4千元。

(三)業務收支及餘絀之預計

1. 業務賸餘

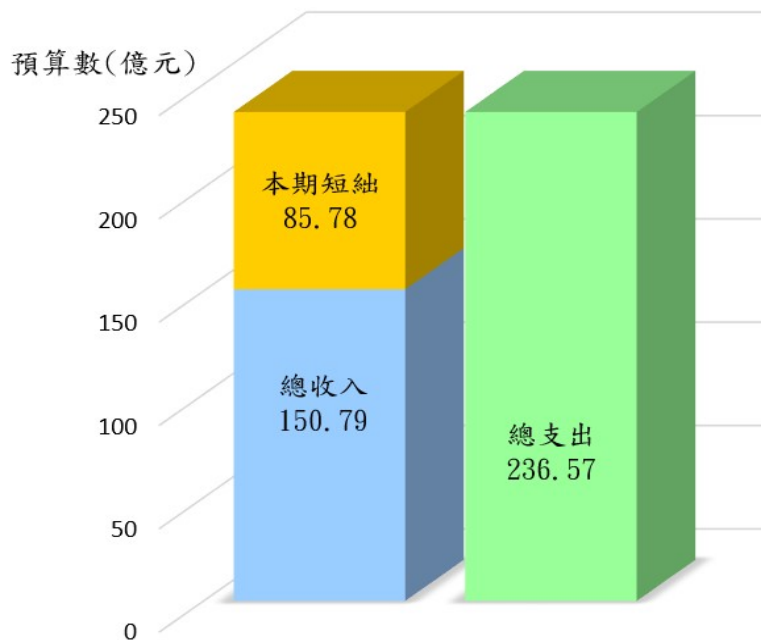
單位：千元

項目	本年度預算數	上年度預算數	比較增減%
業務收入	14,719,133	12,652,443	16.33%
業務支出	22,171,957	20,481,844	8.25%
業務賸餘(短絀-)	(7,452,824)	(7,829,401)	-4.81%

2. 本期賸餘

項目	本年度預算數	上年度預算數	比較增減%
業務總收入	15,079,225	12,917,036	16.74%
業務總支出	23,657,082	21,629,236	9.38%
本期賸餘(短絀-)	(8,577,857)	(8,712,200)	-1.54%

114年度作業基金預算編列情形



(四)餘絀撥補之預計

1. 賸餘之分配

(1)可分配賸餘：本年度獲有賸餘之事業為市有財產開發基金 2 億 1,561 萬 9 千元、醫療藥品基金 1 億 6,248 萬 6 千元、實施平均地權基金 30 億 8,514 萬 1 千元、文化創意產業園區發展基金 1 億 3,469 萬 4 千元、停車場作業基金 1 億 9,506 萬 1 千元、城鄉發展及都市更新基金 1,613 萬 1 千元、青年創業發展基金 20 萬元、運動發展基金 1,207 萬元及殯葬事業管理基金 2 億 1,235 萬 5 千元，本期賸餘共計 40 億 3,375 萬 7 千元，連同累計賸餘 107 億 6,892 萬 6 千元，總計可分配賸餘 148 億 268 萬 3 千元。

(2)按分配項目分配情形

單位：千元

項目	本年度預算數	
	金額	%
填補累積短絀	92,154	0.62%
解繳公庫淨額	4,819,663	32.56%
提供重劃區增添建設費用	1,054,800	7.13%
未分配賸餘	8,836,066	59.69%
可分配賸餘總數	14,802,683	100.00%

(3)按所得對象分配情形

單位：千元

項目	本年度預算數	
	金額	%
地方政府(本府)所得者	4,819,663	32.56%
其他所得者	1,054,800	7.13%
留存非營業基金	8,928,220	60.31%
可分配賸餘總數	14,802,683	100.00%

2. 短絀填補

本年度發生短絀之基金為產業園區開發管理基金 7,213 萬 5 千元、大眾捷運系統土地開發基金 125 億 1,966 萬元、住宅基金 1,981 萬 9 千元，本期短絀共計 126 億 1,161 萬 4 千元，連同累積短絀 414 億 8,035 萬 1 千元，共計短絀 540 億 9,196 萬 5 千元，除撥用以前年度賸餘 9,215 萬 4 千元外，尚有 539 億 9,981 萬 1 千元留待以後年度

填補。

3. 繳庫賸餘

本年度可分配賸餘經分配，繳納公庫者，有實施平均地權基金 39 億元、停車場作業基金 3 億 5,000 萬元、城鄉發展及都市更新基金 4 億 1,966 萬 3 千元及醫療藥品基金 1 億 5,000 萬元：

單位：千元

機關或基金	解繳公庫款		比較增(減)數
	本年度預算數	上年度預算數	
實施平均地權基金	3,900,000	3,950,000	(50,000)
停車場作業基金	350,000	375,000	(25,000)
城鄉發展及都市更新基金	419,663	493,725	(74,062)
醫療藥品基金	150,000	-	150,000
合計	4,819,663	4,818,725	938

(五)現金流量之預計

本年度預算現金之運用，分別按業務、投資及籌資等活動，表達現金及約當現金之流量情形如下：

(1) 業務活動之淨現金流出 72 億 6,297 萬 7 千元。

(2) 投資活動之淨現金流出 78 億 4,189 萬 7 千元，其中：

① 現金流入 20 億 5,831 萬 4 千元，係減少流動金融資產及短期貸墊款 17 億 5,000 萬元、減少投資、長期應收款、貸墊款及準備金 2 億 654 萬 4 千元、減少無形資產及其他資產 1,357 萬 3 千元及收取利息 4 萬元及收取股利 8,815 萬 7 千元。

② 現金流出 99 億 21 萬 1 千元，係增加投資、長期應收款、貸墊款及準備金 51 億 503 萬元、增加不動產、廠房及設備、礦產資源 8 億 9,629 萬 7 千元、增加投資性不動產 33 億 664 萬 4 千元及增加無形資產及其他資產 5 億 9,224 萬元。

(3) 籌資活動之淨現金流入 144 億 8,781 萬 6 千元，其中：

①現金流入 1,099 億 1,831 萬 3 千元，係增加短期債務、流動金融負債及其他負債 2 億 4,251 萬 4 千元、增加長期負債 1,095 億 1,389 萬 1 千元及增加基金、公積及填補短絀 1 億 6,190 萬 8 千元。

②現金流出 954 億 3,049 萬 7 千元，係減少短期債務、流動金融負債及其他負債 2 億 6,067 萬 7 千元、減少長期負債 930 億 3,014 萬 1 千元、支付利息 12 億 2,001 萬 6 千元及賸餘分配款 9 億 1,966 萬 3 千元。

(4) 現金及約當現金之淨減 6 億 1,705 萬 8 千元，係期末現金及約當現金 152 億 2,192 萬 3 千元，較期初現金及約當現金 158 億 3,898 萬 1 千元減少之數。

(六) 固定資產之建設改良擴充

本年度各作業基金投資於固定資產建設改良擴充之額度，經權衡投資效益，優先緩急次序，核定為 78 億 9,332 萬 5 千元，茲按機關別（基金別）及用途別分析如下：

1、按機關別（基金別）分析

單位：千元

機關別（基金別）	本年度預算數	
	金額	%
市有財產開發基金	299	-
產業園區開發管理基金	18	-
醫療藥品基金	331,591	4.20%
實施平均地權基金	19,430	0.25%
大眾捷運系統土地開發基金	3,768,684	47.75%
文化創意產業園區發展基金	25,978	0.33%
停車場作業基金	282,450	3.58%
城鄉發展及都市更新基金	90,372	1.14%
住宅基金	3,229,819	40.92%
殯葬事業管理基金	144,684	1.83%
合計	7,893,325	100.00%

2、按用途別分析

單位：千元

項目	本年度預算數	
	金額	%
土地改良物	48,000	0.61%
房屋及建築	529,519	6.71%
機械及設備	221,982	2.81%
交通及運輸設備	16,808	0.21%
什項設備	66,080	0.84%
租賃權益改良	13,908	0.18%
投資性不動產	6,997,028	88.64%
合計	7,893,325	100.00%

(七) 涉及開發工程之長期投資

本年度涉及開發工程之長期投資經審慎衡酌開發建設需求，係實施平均地權基金 38 億 5,023 萬元，主要辦理：

- (1) 第 205 兵工廠區段徵收 25 億 7,963 萬元。
- (2) 聖森路區段徵收 8 億 380 萬元。

(八) 長期債務舉借及償還

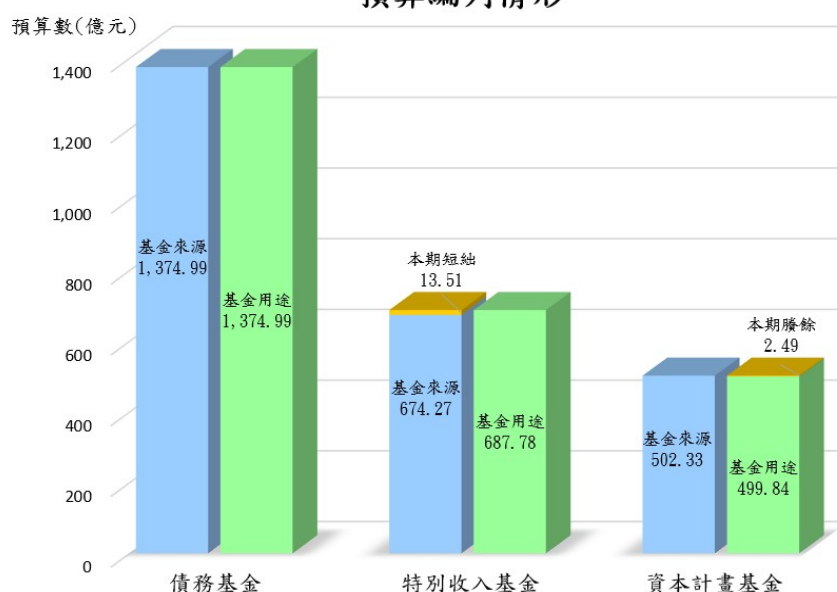
本年度作業基金舉借長期債務 1,095 億 1,389 萬 1 千元，主要係大眾捷運系統土地開發基金舉新還舊 439 億 144 萬 3 千元及因撥付捷運輕軌建設、岡山路竹延伸線、黃線及小港林園線建設經費等需舉借 125 億 270 萬 8 千元；產業園區開發管理基金舉新還舊 82 億 1,607 萬 1 千元、償還 25 億 9,869 萬 5 千元及因辦理楠梓產業園區開發管理計畫舉借 8 億 3,851 萬元；實施平均地權基金舉新還舊 325 億 7,910 萬元及辦理 205 兵工廠區段徵收開發案舉借 25 億 7,963 萬元；市有財產開發基金舉新還舊 23 億 1,500 萬元、償還 3,000 萬元；住宅基金舉新還舊 33 億 5,308 萬 5 千元、償還 3,674 萬 7 千元及辦理社會住宅計畫舉借 32 億 2,834 萬 4 元，爰長期債務淨增 164 億 8,375 萬元。

三、債務基金、特別收入基金及資本計畫基金

債務基金、特別收入基金及資本計畫基金本年度預算編製內容，主要有基金來源、用途及餘絀之預計及現金流量之預計等。其中基金來源、用途及餘絀之預計，主要係預估本年度各基金可獲得之財源及其運用計畫與基金餘額之變動等；現金流量之預計，主要在預估本年度各項業務活動，其他活動等造成之現金淨增(減)之情形。

項目	本年度預算數	上年度預算數	比較增減%
債務基金 單位：千元			
基金來源	137,498,760	145,111,480	-5.25%
基金用途	137,498,848	145,111,568	-5.25%
本期賸餘(短絀-)	(88)	(88)	0
特別收入基金 單位：千元			
基金來源	67,427,173	63,355,484	6.43%
基金用途	68,778,022	65,072,068	5.70%
本期賸餘(短絀-)	(1,350,849)	(1,716,584)	-21.31%
資本計畫基金 單位：千元			
基金來源	50,233,155	33,454,686	50.15%
基金用途	49,984,481	33,322,737	50.00%
本期賸餘(短絀-)	248,674	131,949	88.46%

114年度債務、特別收入、資本計畫基金
預算編列情形



(一) 債務基金

1. 業務計畫：為應債務還本及轉換債務需要，在不增加本府公共債務未償餘額前提下，本年度預計辦理舉新還舊 1,295 億元，辦理債務還本數 48 億 5,000 萬元，債務付息支出 31 億 3,200 萬元及債務事務費支出 1,676 萬元。
2. 基金來源用途及餘絀之預計：
 - (1) 基金來源 1,374 億 9,876 萬元。
 - (2) 基金用途 1,374 億 9,884 萬 8 千元。
 - (3) 基金來源及用途相抵後，短絀 8 萬 8 千元。
 - (4) 期初基金餘額 6 億 7,902 萬 4 千元，動支基金餘額支應本年度短絀 8 萬 8 千元後，期末基金餘額為 6 億 7,893 萬 6 千元，備供以後年度分配運用。
3. 現金流量之預計：
 - (1) 業務活動之淨現金流入 2 億 2,114 萬 9 千元。
 - (2) 現金及約當現金之淨增 2 億 2,114 萬 9 千元，係期末現金及約當現金 13 億 4,881 萬 5 千元，較期初現金及約當現金 11 億 2,766 萬 6 千元增加之數。

(二) 特別收入基金

1. 業務計畫：
 - (1) 教育發展基金：本年度預計辦理
 - ① 高等教育計畫 1 億 2,338 萬 8 千元。
 - ② 高中及高職教育計畫 65 億 773 萬 2 千元。
 - ③ 國民教育計畫 252 億 5,374 萬 5 千元。
 - ④ 學前教育計畫 73 億 4,256 萬 1 千元。
 - ⑤ 特殊教育計畫 11 億 7,721 萬 1 千元。
 - ⑥ 社會教育計畫 3 億 7,867 萬 1 千元。
 - ⑦ 體育及衛生教育計畫 16 億 294 萬 3 千元。

- ⑧其他教育計畫 6 億 2,689 萬 8 千元。
- ⑨一般行政管理計畫 185 億 7,865 萬 7 千元。
- ⑩建築及設備計畫 20 億 669 萬 6 千元。
- (2) 促進產業發展基金：本年度預計辦理
 - ①促進產業發展計畫 7 億 9,816 萬 5 千元。
 - ②既有工業管線監理檢查支出 5,405 萬 6 千元。
 - ③工廠管理與輔導支出 3 億 556 萬 6 千元。
- (3) 建築物無障礙設備與設施改善基金：本年度預計辦理改善及推動無障礙設備與設施 1,103 萬 7 千元。
- (4) 永續綠建築經營基金：本年度預計辦理改善及推動永續綠建築設備與設施 3 億 6,595 萬 2 千元。
- (5) 道路挖掘管理基金：本年度預計辦理道路挖掘品質管理及策略規劃 5,122 萬元。
- (6) 公益彩券盈餘基金：本年度預計辦理
 - ①社會救助支出 3,837 萬 6 千元。
 - ②社會福利支出 10 億 8,446 萬 1 千元。
- (7) 環境保護基金：本年度預計辦理
 - ①空氣污染防制計畫 6 億 7,767 萬 8 千元。
 - ②水污染防治計畫 3,524 萬 9 千元。
 - ③環境教育計畫 1 億 9,033 萬 1 千元。
 - ④廢棄物清理計畫 11 億 5,438 萬 1 千元。
- (8) 農業發展基金：本年度預計辦理
 - ①農務與農地管理支出 5,812 萬 6 千元。
 - ②農業發展與產銷調節支出 1 億 7,611 萬 2 千元。
- (9) 勞工權益基金：本年度預計辦理保障勞工權益 629 萬 5 千元。
- (10) 身心障礙者就業基金：本年度預計辦理促進身心障礙者就業支出 1 億 3,163 萬 5 千元。
- (11) 公共藝術基金：本年度預計辦理公共藝術推動計畫 1,979 萬 8 千元。

2. 基金來源用途及餘絀之預計：

- (1) 基金來源 674 億 2,717 萬 3 千元。
- (2) 基金用途 687 億 7,802 萬 2 千元，其中購建固定資產、無形資產計核定編列 44 億 1,492 萬 8 千元。
- (3) 基金來源及用途相抵後，短絀 13 億 5,084 萬 9 千元。
- (4) 期初基金餘額 120 億 9,034 萬 7 千元，動支基金餘額支應本年度短絀 13 億 5,084 萬 9 千元，期末基金餘額 107 億 3,949 萬 8 千元，備供以後年度分配運用。

3. 現金流量之預計：

本年度預算現金之流量，係按業務及其他等活動，分別表達現金及約當現金之流量情形如下：

- (1) 業務活動之淨現金流出 26 億 616 萬 9 千元。
- (2) 其他活動之淨現金流出 5 億 9,499 萬 6 千元，其中：
 - ① 現金流入 7,375 萬 5 千元，係減少投資、長期應收款項、貸墊款及準備金 6 千元、減少其他資產 503 萬元、增加短期債務及其他負債 6,871 萬 9 千元。
 - ② 現金流出 6 億 6,875 萬 1 千元，係增加其他資產 629 萬 3 千元、減少短期債務及其他負債 6 億 6,245 萬 8 千元。
- (3) 現金及約當現金之淨減 32 億 116 萬 5 千元，係期末現金及約當現金 186 億 2,828 萬 6 千元，較期初現金及約當現金 218 億 2,945 萬 1 千元減少之數。

(三) 資本計畫基金

1. 業務計畫：

捷運建設基金：本年度預計辦理

- (1) 還本付息計畫 276 億 8,739 萬 2 千元。
- (2) 輕軌運輸系統建設 41 億 2,191 萬 4 千元。
- (3) 台鐵捷運化市區鐵路地下化建設 10 億 3,000 萬元。

(4) 岡山路竹延伸線建設 22 億 3,766 萬 5 千元。

(5) 捷運都會黃線建設 99 億 3,831 萬元。

(6) 小港林園線建設 49 億 6,920 萬元。

2. 基金來源用途及餘絀之預計：

(1) 基金來源 502 億 3,315 萬 5 千元。

(2) 基金用途 499 億 8,448 萬 1 千元。

(3) 基金來源及用途相抵後，賸餘 2 億 4,867 萬 4 千元。

(4) 期初基金餘額 24 億 5,077 萬 9 千元，加上本期賸餘 2 億 4,867 萬 4 千元後，期末基金餘額 26 億 9,945 萬 3 千元。

3. 現金流量之預計：

(1) 業務活動之淨現金流出 2 億 9,273 萬 5 千元。

(2) 其他活動之淨現金流出 253 萬 9 千元係減少短期債務及其他負債。

(3) 現金及約當現金之淨減 2 億 9,527 萬 4 千元，係期末現金及約當現金 13 億 748 萬 5 千元，較期初現金及約當現金 16 億 275 萬 9 千元減少之數。

肆、預算綜合說明

以上係本年度各營業及非營業基金附屬單位預算之綜要說明，現謹就重要部分摘述如下：

一、產業園區開發管理基金

為期產業園區能永續經營、持續提供當地就業，岡山本洲產業園區自早期開發優惠措施吸引廠商進駐政策，逐漸轉型採財務平衡規劃方案，自109年度起調整管理維護費率，期能達成收支兩平。另和發產業園區開發商於109年退場後，另自行成立服務中心接手進行後續園區營運管理、廠商服務輔導及租售地作業，透過管維費、污水處理費等收入，進行園區維運。而仁武產業園區於108年下半年報編核定後，109年啟動公共工程開發作業，已於111年開始租售地，提供廠商同步建廠，陸續歸墊開發成本，並成立服務中心籌備處，協助園區開發及招商等相關作業。

二、平均地權基金

依據本府年度施政綱要，並秉承中央土地政策，促進土地高度利用加速都市建設發展，防止土地投機壟斷，嚴格執行漲價歸公，辦理左營區機11(部分)、左營區園(兼鐵)、三民區公2(部分)、仁武區文小10、楠梓區綠2(部分)、楠梓區文中11公兒1停12住三、道等市地重劃、205兵工廠及聖森路區段徵收業務，以貫徹平均地權、地盡其利、地利共享為推行本市土地行政之目標，並加速辦理各期開發及財務結算。

三、大眾捷運系統土地開發基金

為配合環狀輕軌及岡山路竹延伸線等捷運建設、紅橘線自償性及軌道建設地方配合款、黃線及小港林園線等相關之自償性資金需求，土開基金以自償性相關收入(票箱收入、附屬事業收入、租稅增額、增額容積、紅橘線營運回饋金及開發用地租金等)作為財源，另市府並以土地作價投資本基金辦理開發，期藉由本基金整合捷運、輕軌營運及各線開發土地，

透過大眾運輸導向發展機制創造更大開發契機，及提升土地開發收益，以達成基金自償財務平衡。

四、城鄉發展及都市更新基金

- (一)為活化都市空間及強化都市機能，透過實質改造計畫，帶動並活化地區發展，積極檢視環境補償機制，落實都市永續發展。
- (二)活化公有閒置空間，如岡山區行政中心、澄清湖棒球休閒園區、左營眷村等展開公辦都更，循法定程序完成都市計畫變更、劃定更新地區及擬定更新計畫，辦理招商開發，帶動舊市區活化，活絡地區都市機能。
- (三)輔導社區自主都市更新，設立區域型都市更新工作站，協助社區成立都市更新會、申請中央都市更新基金補助，並以整建、維護或重建方式，強化居住機能與社區品質。
- (四)為促助非都市地區均衡發展，推動旗糖農創園區為東九區觀光門戶，並結合閩、客、原等不同族群聚落，照顧山城9區市民及農友，改善旗山溪左岸旗尾社區與農創園區周邊場域。

五、住宅基金

為健全住宅市場，興辦社會住宅及提升市民居住品質，促使民眾居住於適宜之住宅且享有尊嚴之居住環境，配合住宅法規劃擬定住宅政策、蒐集公布住宅相關資訊，並辦理社會住宅包租代管計畫，藉由獎勵租屋服務事業開發民間住宅出租，提供弱勢家庭及就業、就學青年租屋協助，且為擴大照顧青年及經濟弱勢市民，選定交通便捷並有便利生活機能之公有土地，規劃興建三民區新都段、岡山大鵬九村、大寮、前鎮亞灣智慧公宅等4處社會住宅，提供市民居住，使民眾擁有住得起、住得好的出租住宅，未來更可帶動周邊地區都市更新開發、土地發展強度及商業機能，並將結合社會福利與公共服務機能，設置社會福利或公共服務設施，提供社宅及周邊鄰里居民多元社福機能，以落實居住正義，建立安居樂業之環境。

六、運動發展基金

為培訓本市運動選手、舉辦各項體育競賽活動、經營管理各類運動設施、扶植運動產業及開發運動商品，賡續辦理場館委外活化經營，引進民間資源挹注，辦理多元類型活動，永續經營運動發展基金，以推動本市運動發展。

七、教育發展基金

厚植本土教育，提升師資教學量能，規劃多元課程與活動；落實「天天學雙語・交流零距離」，持續推動雙語扎根、雙語深化、雙語卓越及雙語創新 4 大方案；辦理各項國際教育及交流活動，拓展師生國際視野；深耕技職教育，推動產官學模式發展高中職學校特色；配合本市產業發展，積極充實北高雄教育資源；提升學生資訊素養及強化數位學習能力；推展跨領域或跨校教師專業學習社群，優化教師教學能力；持續辦理公立幼兒園延長照顧及各項學前補助，減輕家長育兒負擔；率先全國全面開辦國中以下身障課後照顧專班，關懷身心障礙及經濟弱勢學生，並持續降低國、中小特教分散式資源班師生比；發放安心餐食數位票卡，照顧低收入戶餐食品質；推動人權法治教育，實踐族群、性別平等及品德教育；防制霸凌及毒品滲入校園，打造健康安全學習場域；補助學校冷氣電費及維護費，提供學生良好學習環境；辦理老舊校舍拆除重建及補強、老舊廁所改善工程等，打造安全優質的學習空間；推動淨零教育從校園扎根，發展綠色永續、智慧及低碳永續校園。

八、捷運建設基金

(一)為提升捷運紅橘線路網交通運量，建構南北與東西十字相交織之環線，規劃 22.1 公里高雄環狀輕軌捷運建設計畫，配合市區鐵路地下化完工時程分兩階段辦理，目前已全面通車。另為增加路網服務範圍，利用現有捷運紅線進行延伸，推動岡山路竹延伸線第一階段(捷運南岡山站至岡山車站)建設計畫，以促進大高雄都會區長遠發展，起點為捷運紅線南岡山站(R24)，往北至臺鐵岡山車站，計畫長度約

1.46 公里，已完工通車。岡山路竹延伸線第二 A 階段建設計畫，行政院於 110 年 3 月核定綜合規劃報告，計畫長度 7.75 公里，目標於 118 年 12 月底完成。岡山路竹延伸線第二 B 階段建設計畫，行政院於 112 年 4 月核定綜合規劃報告書，全長約 3.87 公里，目標於 120 年 12 月底完成。另捷運都會線(黃線)綜合規劃已於 111 年 3 月經行政院核定，為高雄都會區繼捷運紅線、橘線後之第 3 條地下捷運規劃，總長約 22.91 公里，設置 23 座車站，目標於 119 年 12 月底完成。而小港林園線採紅線高運量捷運系統延伸，路線起於高雄捷運紅線 R3 車站所預留之隧道，止於中油林園廠，預計設置 7 座車站(6 座地下站、1 座高架站)，目標於 118 年 12 月底完成。

- (二)配合交通部鐵道局鐵路地下化工程，包含高雄、左營及鳳山計畫共 15.37 公里，依計畫進度分年撥付鐵道局，並結合捷運及輕軌計畫，提供都市發展再縫合機會，創造都市更新契機，健全都會區交通運輸路網並改善環境品質，增進資源使用效益。

伍、結 語

特種基金在政府預算體系中，扮演協助政府推動政務、提供特定服務，達成各項政策目標之角色，每一基金均負有所需達成之專項任務。綜觀考量各基金特性，配合本府施政建設重點，依據各基金之收支保管及運用自治條例，按其長期願景、中程策略目標、經營政策、營運(業務)要項及基金設置目的，積極有效提高資產效益，加強財務管理及資金調度，妥善規劃運用積存賸餘，活化累存資金，發揮資金運用綜效，預計實施結果，將可達成既定之施政目標。

