

高雄市政府主計處新聞稿

115年4月份 高雄市物價指數變動概況

中華民國 115 年 5 月 7 日下午 4 時發布，並透過網際網路同步發送
新聞聯繫人：經濟統計科 王妍榛科長 電話：(07)3314811

壹、消費者物價指數變動提要分析

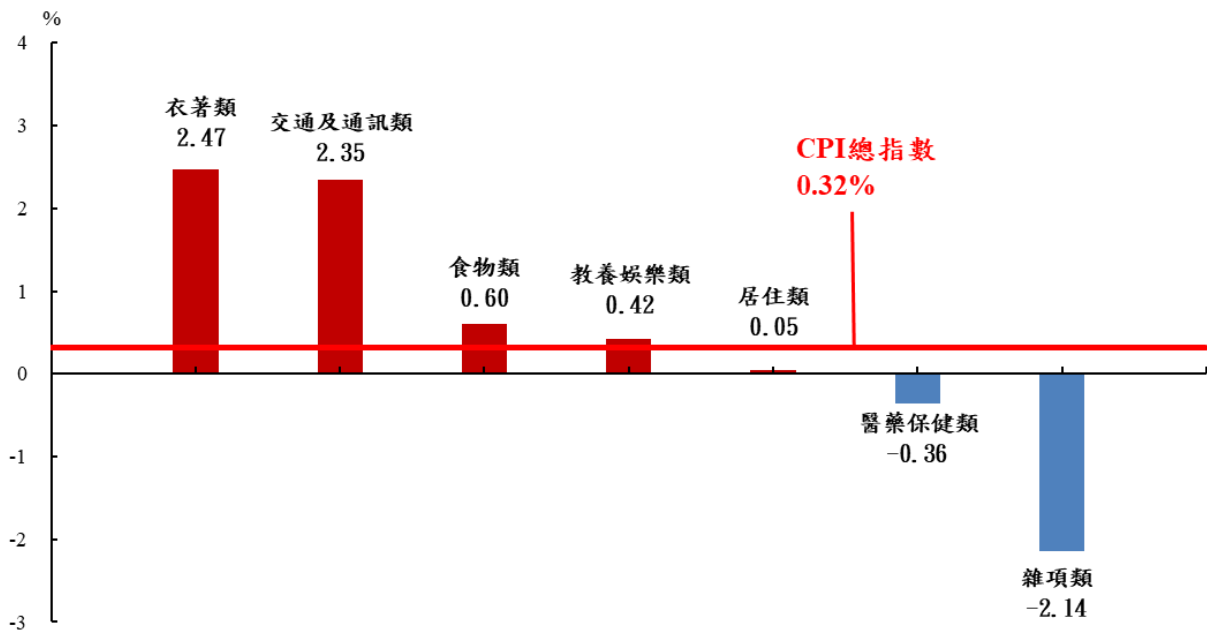
115年4月份本市消費者物價總指數為111.22，較上月110.86上漲0.32%；另較上年同月109.58上漲1.50%。

本(4)月較上月上漲0.32%，主係夏季服飾新裝上市價高，油料費反映國際油價上揚，及部分蔬菜(如竹筍)適逢產季初上市價高，加上月初清明節連續假期帶動旅遊娛樂服務(如旅館住宿費)需求增加價漲，惟部分保養品優惠促銷價跌，折抵部分漲幅影響所致。

另較上年同月上漲1.50%，主係國際原油受中東戰爭影響價漲，金飾及珠寶隨國際金價行情價揚，加上夏季服飾優惠折扣較上年同月為少價高影響所致。(詳附表1、2及圖1、2)

在購買頻度別部分，以「每季購買不到1次」(較少購買)較上年同月上漲1.80%最多，「每季(不含每月)至少購買1次」(較不常購買)上漲1.62%次之，「每月至少購買1次」(經常購買)上漲0.75%。

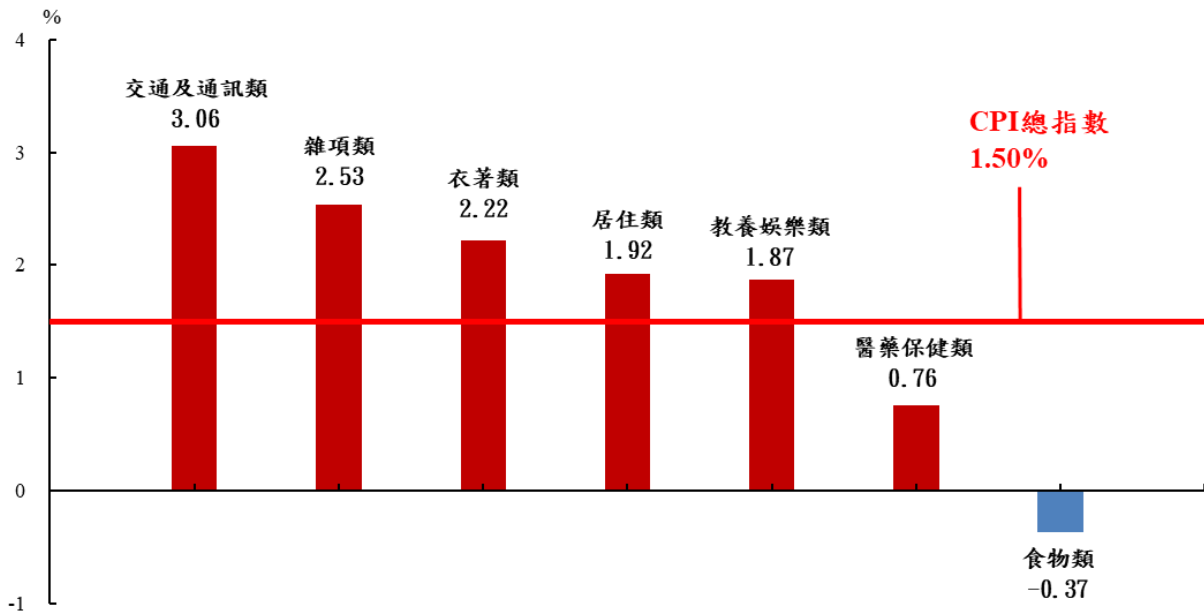
圖1、115年4月高雄市消費者物價指數月增率



高雄市政府主計處新聞稿

115年4月份
高雄市物價指數變動概況

圖2、115年4月高雄市消費者物價指數年增率



另若總指數扣除易受季節影響波動較大之蔬菜水果，較上年同月上漲2.22%，若再剔除易受短期干擾波動之能源後（即核心物價指數）則上漲1.81%。（詳附表2、3）

本年(1至4月)總指數平均為111.16，較上年同期上漲1.52%，其中商品類上漲1.07%，服務類上漲1.89%；若扣除蔬菜水果，上漲2.29%，若再剔除能源後（即核心物價指數）則上漲2.33%。

貳、營造工程物價指數變動提要分析

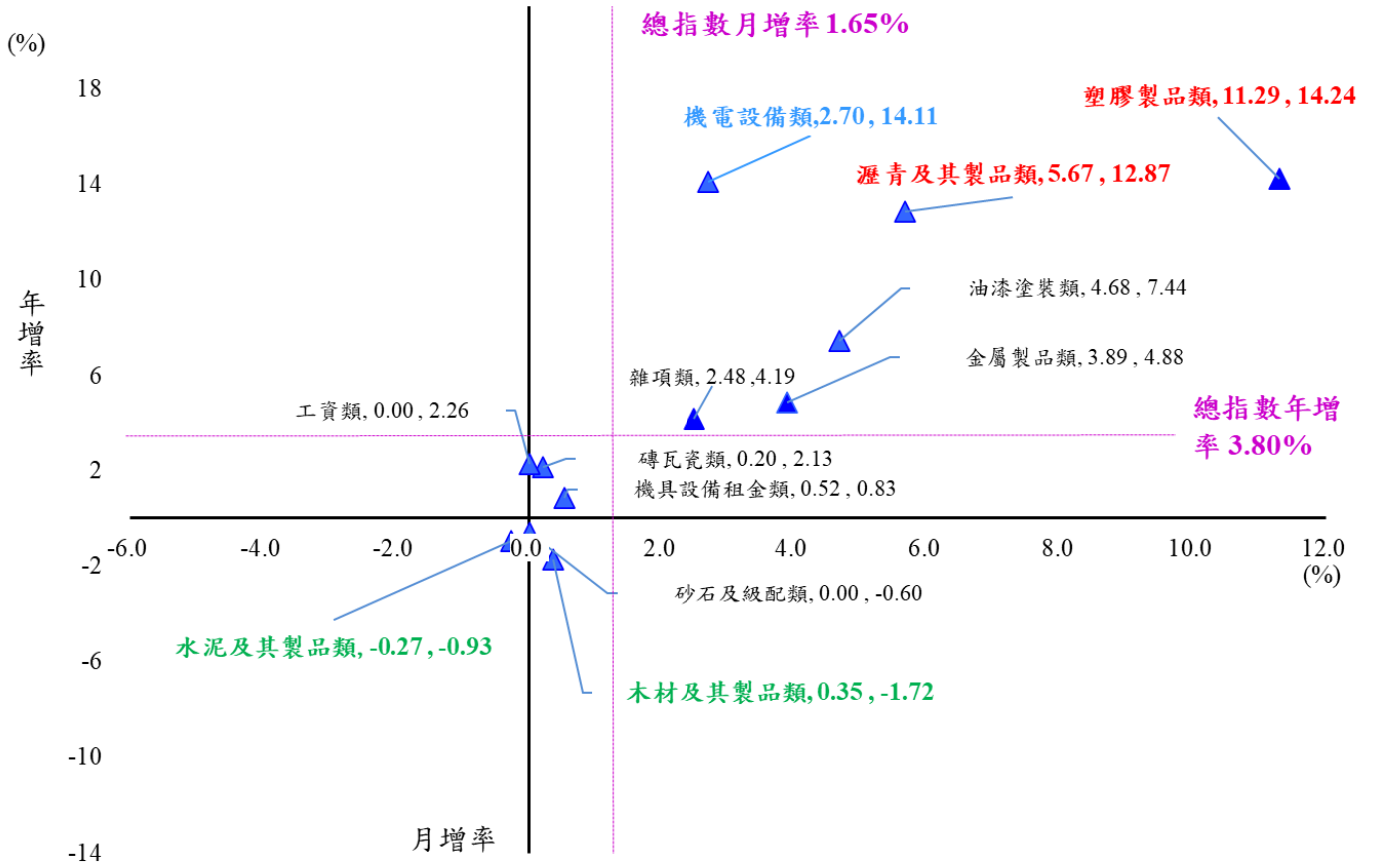
本月營造工程物價總指數為115.65，較上月113.77上漲1.65%，主因受戰爭影響，高密度聚乙烯管及瀝青混凝土反映聚乙烯、瀝青等化工原料價格上漲，塑膠製品類與瀝青及其製品類價漲，惟預拌混凝土因營建工程需求減少，水泥及其製品類價跌，折抵部分漲幅影響所致。另較上年同月上漲3.80%，主因塑膠製品類、機電設備類價漲，惟木材及其製品類價跌，折抵部分漲幅影響所致。（詳附表5、圖3）

本年(1至4月)總指數平均為113.59，較上年同期上漲2.26%，以機電設備類上漲12.08%最多，瀝青及其製品類6.60%次之。

高雄市政府主計處新聞稿

115年4月份 高雄市物價指數變動概況

圖3、115年4月高雄市營造工程物價指數月增率及年增率



備註:上表中二維象限圖橫軸(X軸)為月增率、縱軸(Y軸)為年增率,各類別名稱後第1個數值為其月增率(X座標),第2個數值為其年增率(Y座標)。如:以機電設備類為例,2.70(X軸)表該類月增率、14.11(Y軸)表該類年增率。

附表1、高雄市消費者物價各大中類指數變動比較表

基期：民國110年=100

民國114年11月至115年4月

類 別	115年4月 指 數	最近六個月各月漲跌率(%)						115年4月 指數與 上年同月 比較(%)
		11月	12月	1月	2月	3月	4月	
總指數	111.22	-0.05	0.13	0.04	0.84	-0.79	0.32	1.50
一.食物類	116.48	0.03	-0.62	-0.75	-1.16	-0.04	0.60	-0.37
1.穀類及其製品	117.63	-0.15	-0.39	0.83	-0.09	0.98	-0.33	2.88
2.肉類	120.68	-0.08	-0.49	-0.10	-0.21	-0.22	-1.91	-0.92
3.肉類製品	130.62	0.51	0.07	1.29	-0.35	0.80	1.75	10.27
4.蛋類	127.64	6.56	-1.17	-1.05	6.86	-6.20	-0.79	0.38
5.水產品	118.56	1.02	0.56	0.24	1.07	-0.43	0.08	4.93
6.加工水產品	115.52	0.07	0.40	-0.19	0.19	0.12	1.73	4.47
7.蔬菜	103.09	-3.21	-7.74	-5.80	-5.92	2.21	7.07	3.89
8.加工蔬菜	111.46	-0.22	0.01	0.68	-0.75	0.71	-0.26	0.52
9.水果	118.37	2.92	2.16	-4.20	-5.94	-7.76	-1.27	-26.05
10.加工水果	122.30	0.66	2.20	-0.81	0.11	0.04	-0.20	3.92
11.乳類	103.55	-0.52	0.09	0.26	-0.40	-0.07	0.41	0.15
12.食用油	129.71	0.83	0.15	0.17	-0.19	1.00	-0.75	-0.45
13.調味品	110.27	-0.47	1.17	-1.80	-0.30	1.88	0.60	0.58
14.酒	104.18	1.60	-0.72	1.50	-1.20	0.27	0.43	0.54
15.非酒精性飲料及材料	107.96	0.81	-0.05	1.01	-0.88	1.14	-0.66	1.60
16.調理食品	120.91	0.92	-0.18	-0.10	0.24	0.27	0.42	3.02
17.外食費	120.23	-0.08	0.16	0.34	-0.10	0.71	0.33	2.80
18.其他食品	115.51	0.34	0.53	-0.50	-1.15	2.11	0.29	3.38
二.衣著類	102.97	-1.82	0.14	-0.98	-1.15	-0.74	2.47	2.22
1.成衣	104.20	-2.49	0.12	-0.92	-1.38	-1.32	3.71	4.58
2.鞋類	99.29	-0.05	0.16	-0.58	-0.82	0.69	-0.50	-1.76
3.衣著服務及配件	101.49	-0.07	0.15	-2.71	0.22	0.58	-0.73	-7.82
三.居住類	109.57	0.01	0.32	0.08	0.02	0.13	0.05	1.92
1.房租	109.57	0.12	0.25	0.01	0.01	0.16	0.04	1.64
2.住宅維修費	122.63	0.03	1.45	0.57	0.21	0.07	0.06	4.29
3.家庭用品	104.41	-0.48	0.33	0.17	-0.51	0.48	0.22	0.32
4.家庭管理費用	116.84	-0.60	0.00	0.00	1.32	-1.30	0.00	3.42
5.水電燃氣	109.10	0.30	0.60	0.44	0.11	0.17	0.00	5.37
四.交通及通訊類	104.54	0.31	-0.43	0.39	0.87	0.93	2.35	3.06
1.交通及通訊設備	96.55	0.46	-0.26	0.76	-0.06	-0.30	0.34	-3.07
2.油料費	117.72	0.74	-1.19	-0.27	1.85	6.55	10.47	13.59
3.交通服務及維修零件	102.75	0.10	-0.24	0.49	0.90	-0.54	0.15	1.77
五.醫藥保健類	112.72	-0.05	0.50	0.42	-0.38	0.68	-0.36	0.76
1.醫療費用	117.92	0.00	0.00	0.46	0.18	-0.19	-0.14	1.17
2.藥品及保健食品	108.38	-0.10	1.52	0.40	-1.40	2.17	-0.67	-0.44
3.醫療保健器材	107.40	-0.13	0.00	0.38	-0.07	0.38	-0.46	2.10
六.教養娛樂類	113.22	-0.92	0.45	0.27	2.18	-1.61	0.42	1.87
1.教養費用	106.99	-0.04	0.13	0.29	0.46	0.16	0.31	1.81
2.娛樂費用	120.53	-2.10	0.90	0.24	4.49	-3.91	0.58	1.95
七.雜項類	111.86	0.63	1.34	1.12	5.72	-4.77	-2.14	2.53
1.香菸及檳榔	109.02	0.32	0.48	0.58	0.48	-0.23	0.23	-0.16
2.美容及衛生用品	99.17	1.66	2.44	0.43	-0.94	1.40	-4.58	-2.27
3.個人隨身用品	148.13	2.41	3.76	4.31	3.41	-1.00	-5.91	14.96
4.個人服務	109.65	-2.82	0.00	0.08	43.85	-30.45	0.00	0.54
5.理容服務費	113.81	1.19	0.00	0.00	4.31	-4.14	0.00	0.00
6.其他	102.61	0.01	-0.03	-0.01	-0.03	0.02	0.17	0.01

註：1.由於受查者延誤或更正報價，本表所載資料於公布後3個月內均可能修正。

2.各月漲跌率(%)=本月指數/上月指數*100-100

3.本市110年基期消費者物價指數依新分類權數架構編算，歷史資料將依新基期分類架構回溯銜接。

附表2、高雄市消費者物價指數變動比較

基期：民國110年=100

類別		115年4月	與上年同月 比較(%)	115年(1至4月) 平均	與上年同期 比較(%)
總指數		111.22	1.50	111.16	1.52
商品性質分類	商品類	110.73	1.16	110.31	1.07
	非耐久性消費品	111.57	0.10	110.69	-1.01
	半耐久性消費品	103.42	1.58	102.94	2.72
	耐久性消費品	114.15	4.51	115.32	7.02
	服務類	111.61	1.77	111.87	1.89
	外食費	120.23	2.80	119.54	2.85
	衣著服務	121.54	0.04	121.51	0.02
	居住服務	110.51	1.87	110.43	1.90
	交通及通訊服務	102.31	1.88	102.23	1.40
	醫藥保健服務	117.92	1.17	118.10	1.80
教養娛樂服務	114.64	1.59	114.91	1.53	
雜項服務	105.09	0.06	108.29	1.35	
特殊類	總指數(不含蔬菜水果)	111.31	2.22	111.23	2.29
	總指數(不含蔬果及能源)	111.11	1.81	111.42	2.33
(不含頻度分租金)	每月至少購買一次	116.13	0.75	114.87	-0.01
	每季(不含每月)至少購買一次	108.70	1.62	108.04	0.43
	每季購買不到一次	110.40	1.80	111.18	2.66

註：1.由於受查者延誤或更正報價，本表所載資料於公布後3個月內均可能修正。

2.本市110年基期消費者物價指數依新分類權數架構編算，歷史資料將依新基期分類架構回溯銜接。

附表3、高雄市消費者物價指數依影響購買頻度分類
之漲跌較顯著項目

(115年4月與上年同月比較)

類別	漲跌率(%)	顯著項目
(不含 購買 頻度 設定 分租 金)	每月至少購買一次	0.75 95無鉛汽油(13.83%)、中式米食(2.84%)； 香蕉(-50.90%)、番石榴(-50.26%)
	每季(不含每月) 至少購買一次	1.62 92無鉛汽油(14.64%)、家庭用電(5.78%)； 西瓜(-32.60%)、蓮霧(-30.57%)
	每季購買不到一次	1.80 金飾及珠寶(27.24%)、住宅租金(1.63%)； 運動費用(-9.88%)、汽車(-2.97%)

附表4、高雄市消費者物價指數之影響總指數漲跌較顯著項目

(115年4月與上年同月比較)

上漲項目	權數(%)	漲幅(%)	下跌項目	權數(%)	跌幅(%)
金飾及珠寶	0.98	27.24	香蕉	0.17	-50.90
女褲(裙)	0.71	19.68	番石榴	0.18	-50.26
其他蔬菜(菜豆、辣椒、冬 瓜、扁蒲等)	0.27	18.49	西瓜	0.10	-32.60
92無鉛汽油	0.43	14.64	蓮霧	0.12	-30.57
95無鉛汽油	2.29	13.83	鳳梨	0.20	-25.57
旅館住宿費	0.84	6.11	葡萄	0.16	-17.03
家庭用電	1.22	5.78	蘋果	0.22	-11.96
中式餐廳料理	1.46	3.57	運動費用	0.31	-9.88
中式米食	3.08	2.84	其他配件(帽子、皮帶 等)	0.26	-9.79
住宅租金	17.03	1.63	汽車	1.94	-2.97

附表5、高雄市營造工程物價指數變動比較

基期：民國110年=100

類別	115年 4月	115年 3月	與上月 比較(%)	與上年同月 比較(%)	115年(1至4月) 平均	與上年同期 比較(%)
總指數	115.65	113.77	1.65	3.80	113.59	2.26
材料類	115.67	112.99	2.37	4.80	112.73	2.46
01水泥及其製品類	123.13	123.46	-0.27	-0.93	123.38	-0.70
02砂石及級配類	103.48	103.48	0.00	-0.60	103.71	-0.52
03磚瓦瓷類	112.29	112.07	0.20	2.13	111.95	2.89
04金屬製品類	96.50	92.89	3.89	4.88	92.24	0.30
05木材及其製品類	104.18	103.82	0.35	-1.72	104.07	-1.58
06塑膠製品類	106.49	95.69	11.29	14.24	97.40	5.10
07油漆塗裝類	111.25	106.28	4.68	7.44	106.38	2.73
08機電設備類	143.43	139.66	2.70	14.11	138.89	12.08
09瀝青及其製品類	142.12	134.49	5.67	12.87	134.22	6.60
10雜項類	125.44	122.41	2.48	4.19	122.55	2.11
勞務類	115.66	115.46	0.17	1.77	115.44	1.85
11工資類	116.46	116.46	0.00	2.26	116.36	2.31
12機具設備租金類	114.32	113.73	0.52	0.83	113.88	0.98

註：1.由於受查者延誤或更正報價，本表所載資料於公布後3個月內均可能修正。

2.本市110年基期營造工程物價指數依新分類權數架構編算，歷史資料將依新基期分類架構回溯銜接。