

# 高雄市政府主計處新聞稿

## 115年1月份 高雄市物價指數變動概況

中華民國 115 年 2 月 5 日下午 4 時發布，並透過網際網路同步發送  
新聞聯繫人：經濟統計科 王妍榛科長 電話：(07)3314811

### 壹、消費者物價指數變動提要分析

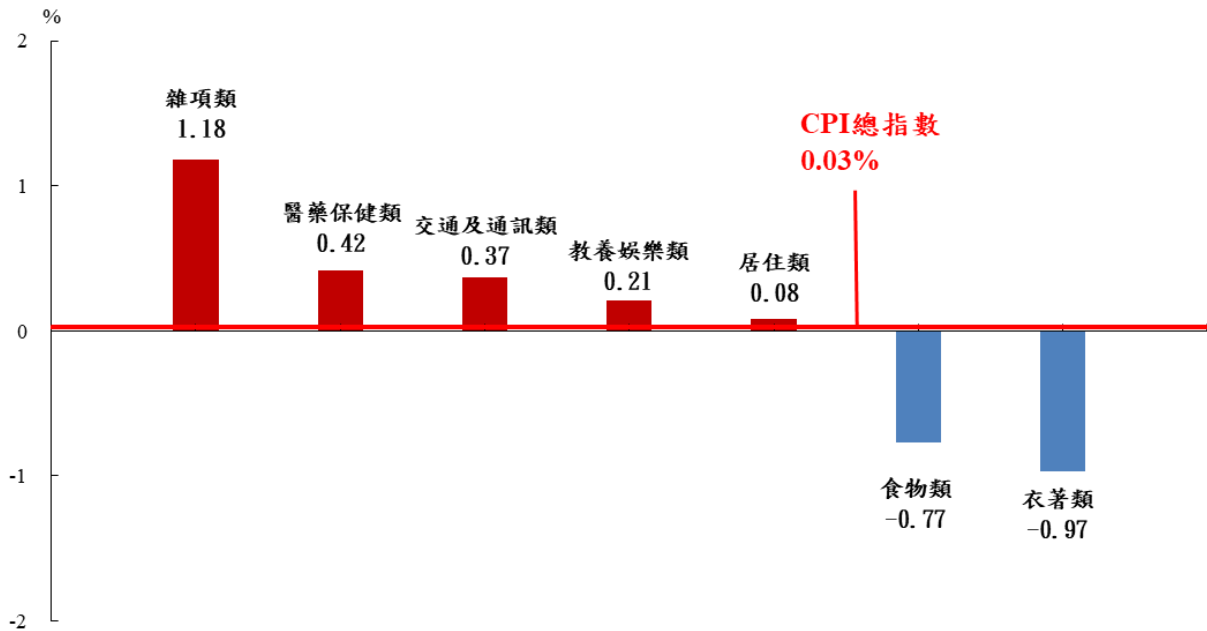
115年1月份本市消費者物價總指數為110.80，較上月110.77上漲0.03%；另較上年同月110.00上漲0.73%。

本(1)月較上月上漲0.03%，主因金飾及珠寶反映國際金價行情上漲，部分診所調升掛號費，加上電腦設備等教養設備及文具調漲售價，惟成衣服飾適逢冬季折扣優惠促銷價跌，折抵部分漲幅影響所致。

另較上年同月上漲0.73%，主係冬季服飾優惠折扣較上年同月為少價高，金飾及珠寶隨國際金價行情價揚，部分醫療院所調升病房自付費，加上住宅租金隨行情調漲，豬隻受氣候、疾病等因素影響育成率，豬肉供量減少價揚影響所致。（詳附表1、2及圖1、2）

在購買頻度別部分，以「每季購買不到1次」（較少購買）較上年同月上漲0.78%最多，「每月至少購買1次」（經常購買）上漲0.52%次之，「每季（不含每月）至少購買1次」（較不常購買）下跌0.05%。

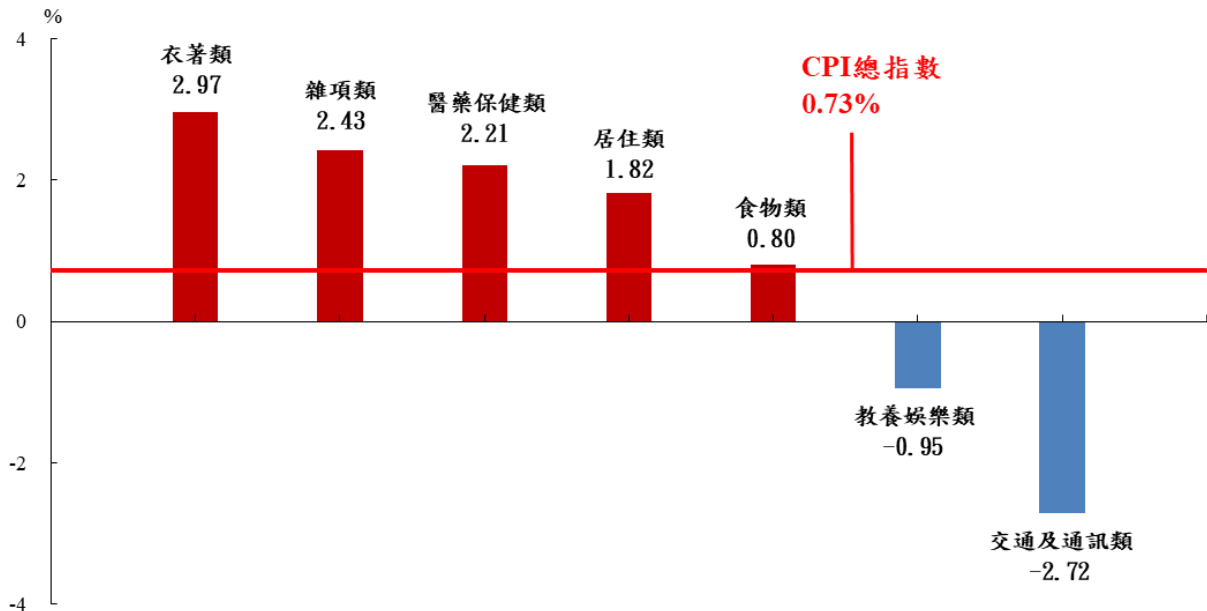
圖1、115年1月高雄市消費者物價指數月增率



# 高雄市政府主計處新聞稿

115年1月份  
高雄市物價指數變動概況

圖2、115年1月高雄市消費者物價指數年增率



另若總指數扣除易受季節影響波動較大之蔬果水果，較上年同月上漲1.25%，若再剔除易受短期干擾波動之能源後（即核心物價指數）則上漲1.45%。（詳附表2、3）

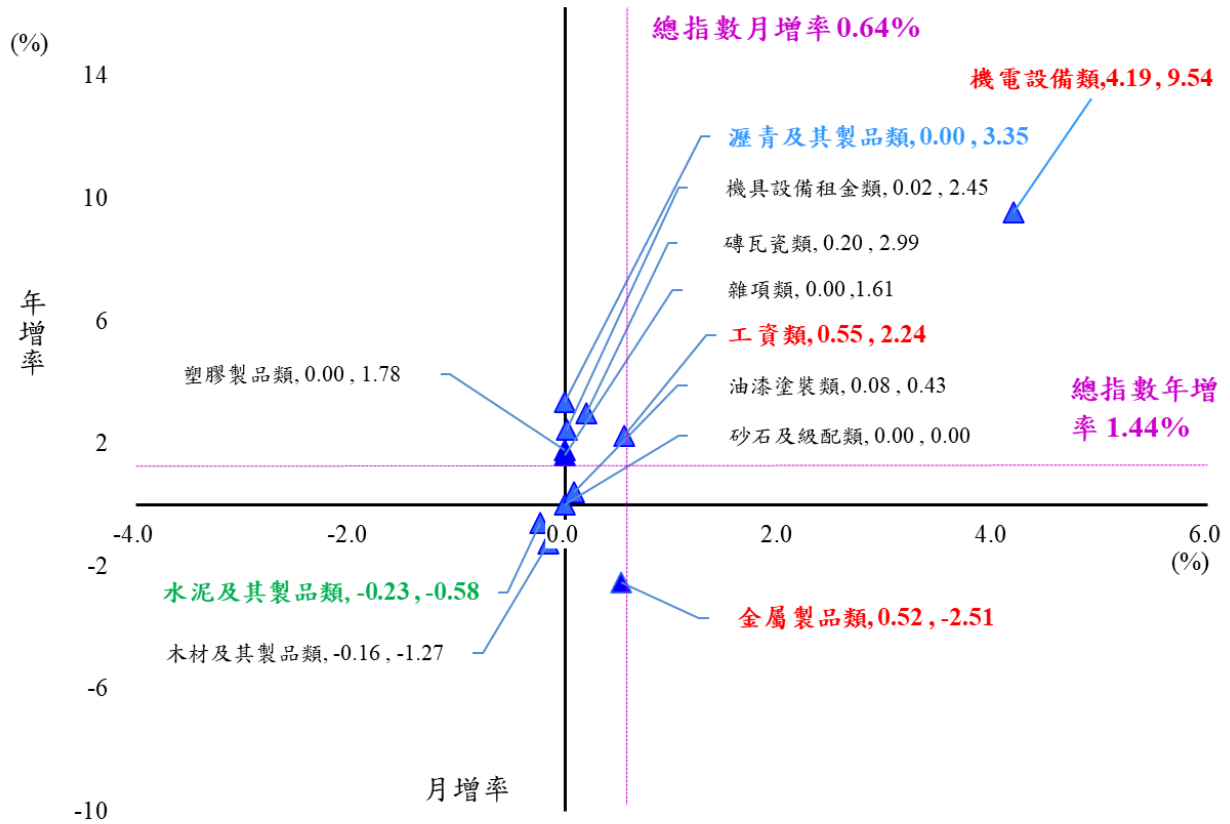
## 貳、營造工程物價指數變動提要分析

本月營造工程物價總指數為112.03，較上月111.32上漲0.64%，主因本月電線電纜反映原物料銅價格，機電設備類價漲，鋼筋反映原物料國際廢鋼價格，金屬製品類價漲，廢土處理反映營建土石方處理成本上漲，工資類價漲，惟預拌混凝土反映營建工程需求減少，水泥及其製品類價跌，折抵部分漲幅影響所致。另較上年同月上漲1.44%，主因機電設備類價漲，瀝青及其製品類價高，惟金屬製品類相對價低，木材及其製品類價跌，折抵部分漲幅影響所致。（詳附表5、圖3）

# 高雄市政府主計處新聞稿

## 115年1月份 高雄市物價指數變動概況

圖3、115年1月高雄市營造工程物價指數月增率及年增率



備註:上表中二維象限圖橫軸(X軸)為月增率、縱軸(Y軸)為年增率,各類別名稱後第1個數值為其月增率(X座標),第2個數值為其年增率(Y座標)。如:以機電設備類為例,4.19(X軸)表該類月增率、9.54(Y軸)表該類年增率。

附表1、高雄市消費者物價各大中類指數變動比較表

基期：民國110年=100

民國114年5月至115年1月

類 別	115年1月 指 數	最近六個月各月漲跌率(%)						115年1月 指數與 上年同月 比較(%)
		8月	9月	10月	11月	12月	1月	
總指數	110.80	0.75	-0.20	0.44	-0.05	0.13	0.03	0.73
一.食物類	117.18	2.73	-1.04	0.56	0.03	-0.61	-0.77	0.80
1.穀類及其製品	116.99	-0.02	1.16	0.23	-0.15	-0.39	0.84	2.80
2.肉類	123.56	1.00	0.26	0.54	-0.08	-0.49	-0.10	3.74
3.肉類製品	127.80	3.54	1.75	0.60	0.51	0.07	1.29	8.17
4.蛋類	128.36	6.14	1.24	-4.19	6.56	-1.17	-1.05	15.03
5.水產品	117.72	0.04	0.62	0.59	1.02	0.56	0.24	1.87
6.加工水產品	113.21	0.10	-0.32	2.07	0.07	0.40	-0.19	2.84
7.蔬菜	100.13	22.84	-14.50	-1.83	-3.21	-7.74	-5.80	-10.34
8.加工蔬菜	111.80	-0.70	-0.16	0.29	-0.22	0.01	0.68	0.88
9.水果	138.18	0.48	9.18	5.55	2.92	2.16	-4.20	-5.61
10.加工水果	122.35	-1.07	1.80	0.74	0.66	2.20	-0.81	4.61
11.乳類	103.61	-0.25	0.11	0.18	-0.52	0.09	0.26	0.95
12.食用油	129.64	-0.80	0.03	0.95	0.83	0.15	0.17	0.22
13.調味品	107.93	-1.04	-0.80	0.76	-0.47	1.17	-1.78	-0.58
14.酒	104.71	-0.49	1.03	-0.90	1.60	-0.72	1.50	1.68
15.非酒精性飲料及材料	108.50	-1.54	0.81	0.76	0.81	0.05	1.01	3.56
16.調理食品	119.79	-0.19	0.51	0.05	0.92	-0.18	-0.10	3.97
17.外食費	119.09	0.17	0.12	0.41	-0.08	0.16	0.32	3.13
18.其他食品	114.07	-1.71	0.88	0.84	0.34	0.49	-0.50	4.76
二.衣著類	102.44	-1.57	0.10	8.89	-1.81	0.14	-0.97	2.97
1.成衣	103.23	-1.31	0.26	12.56	-2.49	0.12	-0.92	4.84
2.鞋類	99.95	-2.92	0.97	0.58	-0.02	0.16	-0.59	-0.28
3.衣著服務及配件	101.67	0.07	-3.75	0.00	-0.07	0.15	-2.47	-5.03
三.居住類	109.34	0.23	0.00	-0.88	0.01	0.31	0.08	1.82
1.房租	109.34	0.33	0.02	0.02	0.12	0.25	0.01	1.66
2.住宅維修費	122.12	0.02	-0.03	-0.01	0.03	1.45	0.49	3.98
3.家庭用品	104.12	0.02	-0.12	0.25	-0.48	0.26	0.15	-0.01
4.家庭管理費用	116.84	0.00	0.00	0.64	-0.60	0.00	0.00	2.21
5.水電燃氣	108.80	0.00	0.08	-11.21	0.30	0.60	0.44	5.18
四.交通及通訊類	100.31	-0.07	-0.60	-0.18	0.31	-0.43	0.37	-2.72
1.交通及通訊設備	96.57	-0.32	-2.29	-0.45	0.46	-0.26	0.76	-3.45
2.油料費	98.19	0.79	0.54	-1.22	0.74	-1.19	-0.27	-7.82
3.交通服務及維修零件	102.20	-0.25	-0.30	0.29	0.10	-0.23	0.44	-0.51
五.醫藥保健類	112.80	-0.18	-0.10	-0.13	-0.05	0.50	0.42	2.21
1.醫療費用	118.09	0.00	0.00	0.00	0.00	0.00	0.46	2.32
2.藥品及保健食品	108.31	-0.25	-0.83	-0.33	-0.10	1.52	0.40	2.02
3.醫療保健器材	107.56	-0.67	1.25	-0.20	-0.13	0.00	0.38	2.27
六.教養娛樂類	112.08	-0.15	0.49	0.92	-0.92	0.45	0.21	-0.95
1.教養費用	106.00	0.00	0.43	0.06	-0.04	0.13	0.29	1.17
2.娛樂費用	119.17	-0.38	0.58	2.08	-2.10	0.90	0.08	-3.71
七.雜項類	113.61	0.40	0.78	0.47	0.63	1.34	1.18	2.43
1.香菸及檳榔	108.50	1.18	-0.73	0.10	0.32	0.48	0.58	0.01
2.美容及衛生用品	103.75	0.17	0.01	-3.47	1.66	2.45	0.69	0.47
3.個人隨身用品	153.78	0.61	4.62	4.22	2.41	3.76	4.31	29.06
4.個人服務	109.59	0.12	0.05	3.01	-2.82	0.00	0.08	-19.27
5.理容服務費	113.81	0.00	0.00	-1.18	1.19	0.00	0.00	-2.58
6.其他	102.45	0.12	0.03	0.06	0.01	-0.03	-0.01	-0.04

註：1.由於受查者延誤或更正報價，本表所載資料於公布後3個月內均可能修正。

2.各月漲跌率(%)=本月指數/上月指數\*100-100

3.本市110年基期消費者物價指數依新分類權數架構編算，歷史資料將依新基期分類架構回溯銜接。

附表2、高雄市消費者物價指數變動比較

基期：民國110年=100

類別		115年1月	與上年同月 比較(%)
<b>總指數</b>		<b>110.80</b>	<b>0.73</b>
商品性質分類	商品類	110.43	1.28
	非耐久性消費品	110.96	-0.65
	半耐久性消費品	103.36	2.19
	耐久性消費品	114.64	7.37
	服務類	111.11	0.26
	外食費	119.09	3.13
	衣著服務	121.50	0.01
	居住服務	110.30	1.81
	交通及通訊服務	101.68	-0.63
	醫藥保健服務	118.09	2.32
教養娛樂服務	113.84	-1.45	
雜項服務	105.07	-6.30	
特殊類	總指數(不含蔬菜水果)	110.58	1.25
	總指數(不含蔬果及能源)	110.98	1.45
(不含頻度分租金)	每月至少購買一次	114.74	0.52
	每季(不含每月)至少購買一次	108.20	-0.05
	每季購買不到一次	110.44	0.78

註：1.由於受查者延誤或更正報價，本表所載資料於公布後3個月內均可能修正。

2.本市110年基期消費者物價指數依新分類權數架構編算，歷史資料將依新基期分類架構回溯銜接。

附表3、高雄市消費者物價指數依影響購買頻度分類  
之漲跌較顯著項目

(115年1月與上年同月比較)

類別	漲跌率(%)	顯著項目
(不含 購買 頻度 設定 分租 金)	每月至少購買一次	0.52 番石榴(60.16%)、中式米食(3.64%)；香蕉(-35.48%)、95無鉛汽油(-7.95%)
	每季(不含每月) 至少購買一次	-0.05 火車票(9.23%)、家庭用電(5.60%)；番茄(-37.20%)、小番茄(-32.83%)
	每季購買不到一次	0.78 金飾及珠寶(54.69%)、住宅租金(1.67%)；其他個人照顧服務(不含醫療看護)(-17.55%)、旅館住宿費(-15.80%)

附表4、高雄市消費者物價指數之影響總指數漲跌較顯著項目  
(115年1月與上年同月比較)

上漲項目	權數(%)	漲幅(%)	下跌項目	權數(%)	跌幅(%)
番石榴	0.14	60.16	甘藍菜(高麗菜)	0.24	-39.40
金飾及珠寶	0.98	54.69	香蕉	0.12	-35.48
女褲(裙)	0.71	18.88	小番茄	0.11	-32.83
國內旅遊團費	0.52	10.23	嬰幼兒照顧服務	0.19	-29.96
病房自付費	0.63	8.24	其他個人照顧服務(不含醫療看護)	1.42	-17.55
豬肉	0.87	7.59	旅館住宿費	0.84	-15.80
家庭用電	1.22	5.60	國外旅遊團費	0.60	-11.98
中式麵食	1.15	3.86	95無鉛汽油	2.29	-7.95
中式米食	3.08	3.64	汽車保養及修理	0.89	-5.95
住宅租金	17.03	1.67	汽車	1.94	-4.18

附表5、高雄市營造工程物價指數變動比較

基期：民國110年=100

類別	115年 1月	114年 12月	與上月 比較(%)	與上年同月 比較(%)
<b>總指數</b>	<b>112.03</b>	<b>111.32</b>	<b>0.64</b>	<b>1.44</b>
<b>材料類</b>	<b>110.51</b>	<b>109.67</b>	<b>0.77</b>	<b>1.01</b>
01水泥及其製品類	123.52	123.80	-0.23	-0.58
02砂石及級配類	104.40	104.40	0.00	0.00
03磚瓦瓷類	111.56	111.34	0.20	2.99
04金屬製品類	89.04	88.58	0.52	-2.51
05木材及其製品類	104.14	104.31	-0.16	-1.27
06塑膠製品類	93.71	93.71	0.00	1.78
07油漆塗裝類	104.00	103.92	0.08	0.43
08機電設備類	133.42	128.06	4.19	9.54
09瀝青及其製品類	130.13	130.13	0.00	3.35
10雜項類	121.22	121.22	0.00	1.61
<b>勞務類</b>	<b>115.24</b>	<b>114.82</b>	<b>0.37</b>	<b>2.31</b>
11工資類	116.08	115.45	0.55	2.24
12機具設備租金類	113.81	113.79	0.02	2.45

註：1.由於受查者延誤或更正報價，本表所載資料於公布後3個月內均可能修正。

2.本市110年基期營造工程物價指數依新分類權數架構編算，歷史資料將依新基期分類架構回溯銜接。