

# 高雄市政府主計處新聞稿

## 114年12月份 高雄市物價指數變動概況

中華民國 115 年 1 月 7 日下午 4 時發布，並透過網際網路同步發送  
新聞聯繫人：經濟統計科 王妍榛科長 電話：(07)3314811

### 壹、消費者物價指數變動提要分析

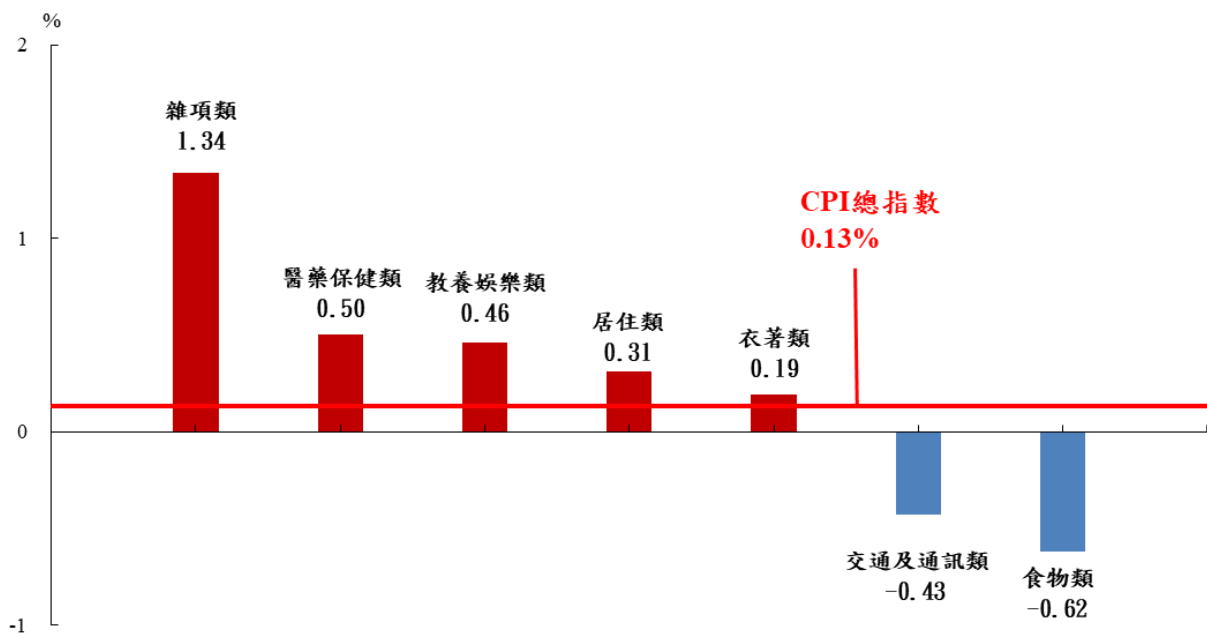
114年12月份本市消費者物價總指數為 110.79，較上月 110.65 上漲 0.13%；另較上年同月 109.49 上漲 1.19%。

本(12)月較上月上漲 0.13%，主因金飾及珠寶反映國際金價行情上漲，部分保養品及保健食品優惠減少價揚，加上適逢假期帶動旅遊娛樂需求增加，旅館住宿費、國外旅遊團費價漲，惟本月氣候趨於穩定，蔬菜(如甘藍菜、空心菜)市場供量充裕價跌，折抵部分漲幅影響所致。

另較上年同月上漲 1.19%，主係部分醫療院所調升病房自付費，金飾及珠寶隨國際金價行情價揚，加上住宅租金隨行情調漲，豬隻受氣候影響育成率，豬肉供量減少價揚影響所致。(詳附表 1、2 及圖 1、2)

在購買頻度別部分，以「每季購買不到 1 次」(較少購買)較上年同月上漲 2.25%最多，「每季(不含每月)至少購買 1 次」(較不常購買)上漲 0.57%次之，「每月至少購買 1 次」(經常購買)下跌 0.67%。

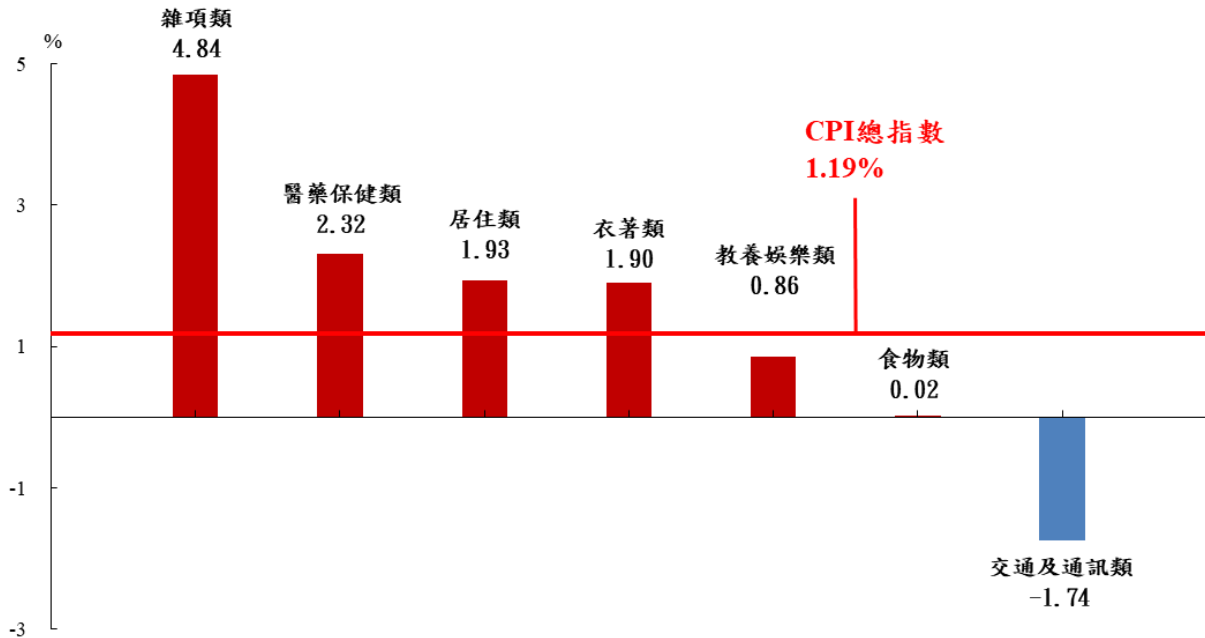
圖 1、114年12月高雄市消費者物價指數月增率



# 高雄市政府主計處新聞稿

114年12月份  
高雄市物價指數變動概況

圖2、114年12月高雄市消費者物價指數年增率



另若總指數扣除易受季節影響波動較大之蔬菜水果，較上年同月上漲1.93%，若再剔除易受短期干擾波動之能源後（即核心物價指數）則上漲2.11%。（詳附表2、3）

本年(1至12月)總指數平均為109.89，較上年上漲1.58%，其中商品類上漲1.30%，服務類上漲1.82%；若扣除蔬菜水果，上漲1.45%，若再剔除能源後（即核心物價指數）則上漲1.64%。

## 貳、營造工程物價指數變動提要分析

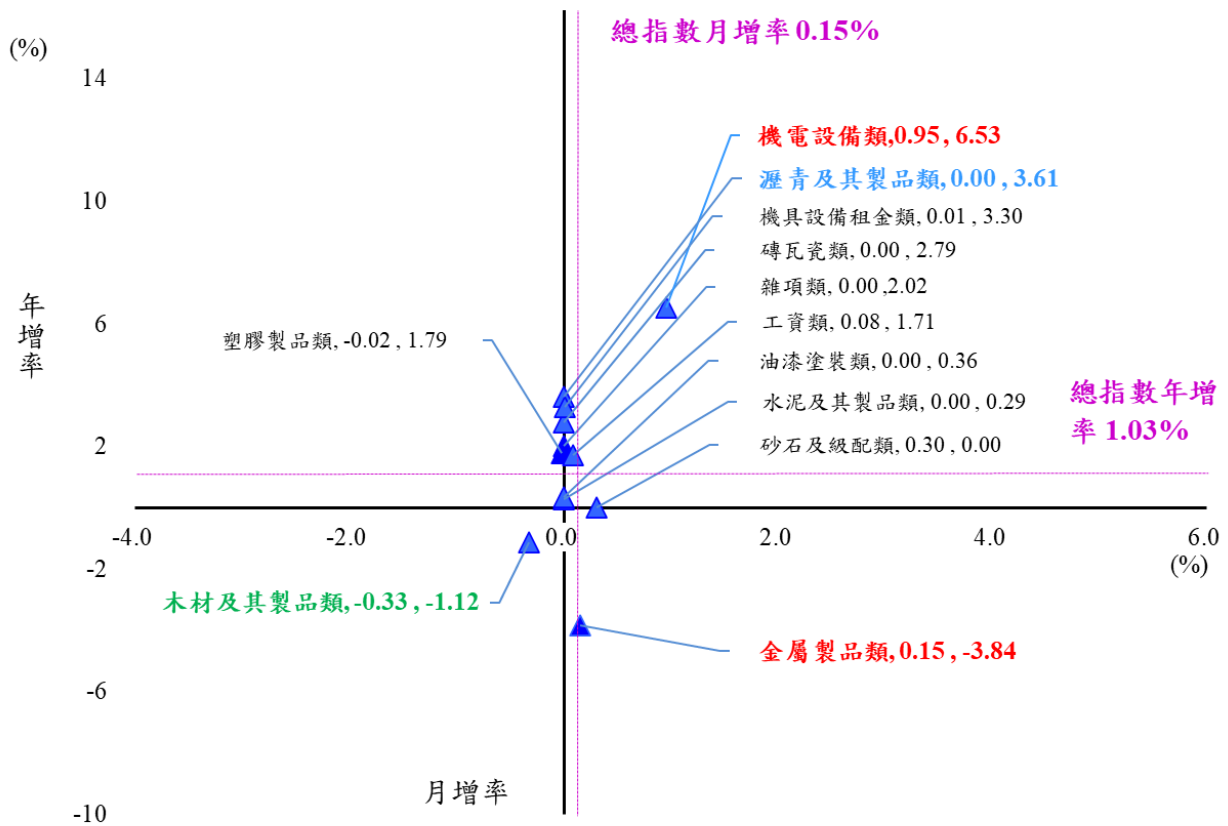
本月營造工程物價總指數為111.31，較上月111.14上漲0.15%，主因本月電線電纜反映原物料銅價格，機電設備類價漲，鋼筋反映營建工程需求增加，金屬製品類價漲，惟模板反映角材價格下跌，木材及其製品類價跌，折抵部分漲幅影響所致。另較上年同月上漲1.03%，主因機電設備類價漲，瀝青及其製品類仍價高，惟金屬製品類、木材及其製品類價跌，折抵部分漲幅影響所致。（詳附表5、圖3）

本年(1至12月)總指數平均為111.07，較上年上漲1.08%，以瀝青及其製品類上漲5.21%最多，機電設備類4.91%次之。

# 高雄市政府主計處新聞稿

## 114年12月份 高雄市物價指數變動概況

圖3、114年12月高雄市營造工程物價指數月增率及年增率



備註:上表中二維象限圖橫軸(X軸)為月增率、縱軸(Y軸)為年增率,各類別名稱後第1個數值為其月增率(X座標),第2個數值為其年增率(Y座標)。如:以機電設備類為例,0.95(X軸)表該類月增率、6.53(Y軸)表該類年增率。

附表1、高雄市消費者物價各大中類指數變動比較表

基期：民國110年=100

民國114年7月至114年12月

類 別	114年12月 指 數	最近六個月各月漲跌率(%)						114年12月 指數與 上年同月 比較(%)
		7月	8月	9月	10月	11月	12月	
總指數	110.79	0.28	0.75	-0.20	0.44	-0.05	0.13	1.19
一.食物類	118.08	0.87	2.73	-1.04	0.56	0.03	-0.62	0.02
1.穀類及其製品	116.02	0.74	-0.02	1.16	0.23	-0.15	-0.39	2.28
2.肉類	123.68	-0.11	1.00	0.26	0.54	-0.07	-0.50	4.11
3.肉類製品	126.17	-0.05	3.54	1.75	0.60	0.51	0.07	8.23
4.蛋類	129.86	3.53	6.14	1.24	-4.19	6.56	-1.06	13.85
5.水產品	117.44	0.48	0.04	0.62	0.59	1.02	0.56	2.68
6.加工水產品	113.42	0.07	0.10	-0.32	2.07	0.07	0.40	3.34
7.蔬菜	106.30	13.43	22.84	-14.50	-1.83	-3.21	-7.74	-17.25
8.加工蔬菜	111.04	0.87	-0.70	-0.16	0.29	-0.22	0.01	0.36
9.水果	144.24	-8.94	0.48	9.18	5.55	2.92	2.16	-1.00
10.加工水果	123.35	0.19	-1.07	1.80	0.74	0.66	2.20	5.93
11.乳類	103.34	-0.10	-0.25	0.11	0.18	-0.52	0.09	0.36
12.食用油	129.42	0.09	-0.80	0.03	0.95	0.83	0.15	-0.15
13.調味品	109.89	-0.05	-1.04	-0.80	0.76	-0.47	1.17	1.15
14.酒	103.16	-0.12	-0.49	1.03	-0.90	1.60	-0.72	-0.31
15.非酒精性飲料及材料	107.26	1.12	-1.54	0.81	0.76	0.81	-0.10	1.47
16.調理食品	119.91	0.43	-0.19	0.51	0.05	0.92	-0.18	3.67
17.外食費	118.71	0.21	0.17	0.12	0.41	-0.08	0.16	3.06
18.其他食品	114.64	0.26	-1.71	0.88	0.84	0.34	0.49	2.80
二.衣著類	103.52	-0.42	-1.57	0.10	8.91	-1.81	0.19	1.90
1.成衣	104.30	-0.84	-1.31	0.26	12.59	-2.50	0.20	3.06
2.鞋類	100.54	0.65	-2.92	0.97	0.58	-0.02	0.16	-0.19
3.衣著服務及配件	104.43	0.38	0.07	-3.75	0.00	-0.07	0.33	-2.96
三.居住類	109.25	0.36	0.23	0.00	-0.88	0.01	0.31	1.93
1.房租	109.33	0.45	0.33	0.02	0.02	0.12	0.25	1.77
2.住宅維修費	121.53	0.27	0.02	-0.03	-0.01	0.03	1.45	3.44
3.家庭用品	103.99	0.21	0.02	-0.12	0.25	-0.48	0.29	-0.44
4.家庭管理費用	116.84	0.00	0.00	0.00	0.64	-0.60	0.00	5.62
5.水電燃氣	108.32	0.00	0.00	0.08	-11.21	0.30	0.60	4.76
四.交通及通訊類	99.94	0.37	-0.07	-0.60	-0.18	0.31	-0.43	-1.74
1.交通及通訊設備	95.84	-0.11	-0.32	-2.29	-0.45	0.46	-0.26	-3.78
2.油料費	98.46	1.18	0.79	0.54	-1.22	0.74	-1.19	-5.88
3.交通服務及維修零件	101.75	0.28	-0.25	-0.30	0.29	0.11	-0.24	0.64
五.醫藥保健類	112.33	0.13	-0.18	-0.10	-0.13	-0.05	0.50	2.32
1.醫療費用	117.55	0.00	0.00	0.00	0.00	0.00	0.00	3.32
2.藥品及保健食品	107.88	0.23	-0.25	-0.83	-0.33	-0.10	1.52	0.80
3.醫療保健器材	107.15	0.39	-0.67	1.25	-0.20	-0.13	0.00	2.27
六.教養娛樂類	111.93	0.05	-0.15	0.49	0.98	-0.92	0.46	0.86
1.教養費用	105.81	0.06	0.00	0.43	0.17	-0.04	0.13	1.00
2.娛樂費用	119.08	0.03	-0.38	0.58	2.08	-2.10	0.90	0.65
七.雜項類	112.38	-0.53	0.40	0.78	0.47	0.69	1.34	4.84
1.香菸及檳榔	107.87	-0.71	1.18	-0.73	0.10	0.32	0.48	0.48
2.美容及衛生用品	103.39	-1.51	0.17	0.01	-3.47	1.99	2.46	1.23
3.個人隨身用品	147.51	-0.48	0.61	4.62	4.27	2.41	3.78	23.89
4.個人服務	109.50	0.00	0.12	0.05	3.01	-2.82	0.00	0.69
5.理容服務費	113.81	0.00	0.00	0.00	-1.18	1.19	0.00	0.00
6.其他	102.46	-0.08	0.12	0.03	0.06	0.00	-0.02	0.12

註：1.由於受查者延誤或更正報價，本表所載資料於公布後3個月內均可能修正。

2.各月漲跌率(%)=本月指數/上月指數\*100-100

3.本市110年基期消費者物價指數依新分類權數架構編算，歷史資料將依新基期分類架構回溯銜接。

附表2、高雄市消費者物價指數變動比較

基期：民國110年=100

類別		114年12月	與上年同月 比較(%)	114年(1至12月) 平均	與上年 比較(%)
<b>總指數</b>		<b>110.79</b>	<b>1.19</b>	<b>109.89</b>	<b>1.58</b>
商品性質分類	商品類	110.64	0.53	109.47	1.30
	非耐久性消費品	111.72	-1.16	111.68	1.19
	半耐久性消費品	103.83	1.16	101.36	-0.36
	耐久性消費品	112.74	6.07	108.93	3.17
	服務類	110.91	1.77	110.23	1.82
	外食費	118.71	3.06	117.46	3.17
	衣著服務	121.49	0.77	121.49	1.06
	居住服務	110.26	2.09	109.19	1.87
	交通及通訊服務	101.19	0.65	101.06	0.18
	醫藥保健服務	117.55	3.32	117.04	3.73
教養娛樂服務	113.68	1.02	113.08	1.76	
雜項服務	105.05	0.24	105.66	0.53	
特殊類	總指數(不含蔬菜水果)	110.26	1.93	109.24	1.45
	總指數(不含蔬果及能源)	110.64	2.11	109.43	1.64
(不含頻度分租金)	每月至少購買一次	115.02	-0.67	114.97	1.91
	每季(不含每月)至少購買一次	108.72	0.57	108.30	0.98
	每季購買不到一次	110.09	2.25	108.61	1.61

註：1.由於受查者延誤或更正報價，本表所載資料於公布後3個月內均可能修正。

2.本市110年基期消費者物價指數依新分類權數架構編算，歷史資料將依新基期分類架構回溯銜接。

附表3、高雄市消費者物價指數依影響購買頻度分類  
之漲跌較顯著項目

(114年12月與上年同月比較)

類別	漲跌率(%)	顯著項目
(不含 購買 頻度 設定 分租 金)	每月至少購買一次	-0.67 番石榴(46.50%)、中式米食(3.64%)；甘 藍菜(高麗菜)(-53.46%)、95無鉛汽油 (-5.98%)
	每季(不含每月) 至少購買一次	0.57 停車費(8.55%)、家庭用電(5.49%)；茄子 (-39.03%)、白花椰菜(-31.76%)
	每季購買不到一次	2.25 金飾及珠寶(47.56%)、住宅租金 (1.77%)；行動電話(-12.29%)、汽車 (-3.99%)

附表4、高雄市消費者物價指數之影響總指數漲跌較顯著項目

(114年12月與上年同月比較)

上漲項目	權數(%)	漲幅(%)	下跌項目	權數(%)	跌幅(%)
金飾及珠寶	0.98	47.56	甘藍菜(高麗菜)	0.28	-53.46
番石榴	0.18	46.50	香蕉	0.14	-39.22
病房自付費	0.63	13.56	菠菜	0.10	-34.66
女褲(裙)	0.71	12.43	蔥	0.08	-32.41
停車費	0.62	8.55	白花椰菜	0.07	-31.76
豬肉	0.87	8.51	木瓜	0.07	-29.52
住宅管理費	1.01	5.92	其他葉菜(芥菜、茼 蒿、油菜等)	0.21	-23.40
家庭用電	1.22	5.49	95無鉛汽油	2.29	-5.98
中式米食	3.08	3.64	汽車	1.94	-3.99
住宅租金	17.03	1.77	行動通訊費	1.71	-3.68

附表5、高雄市營造工程物價指數變動比較

基期：民國110年=100

類別	114年 12月	114年 11月	與上月 比較(%)	與上年同月 比較(%)	114年(1至12月) 平均	與上年 比較(%)
<b>總指數</b>	<b>111.31</b>	<b>111.14</b>	<b>0.15</b>	<b>1.03</b>	<b>111.07</b>	<b>1.08</b>
<b>材料類</b>	109.65	109.44	0.19	0.44	109.66	0.17
01水泥及其製品類	123.80	123.80	0.00	0.29	124.14	0.78
02砂石及級配類	104.40	104.09	0.30	0.00	103.92	-0.49
03磚瓦瓷類	111.34	111.34	0.00	2.79	110.25	1.24
04金屬製品類	88.58	88.45	0.15	-3.84	90.17	-4.71
05木材及其製品類	104.31	104.66	-0.33	-1.12	105.28	-2.82
06塑膠製品類	93.71	93.73	-0.02	1.79	93.29	1.44
07油漆塗裝類	103.92	103.92	0.00	0.36	103.64	0.09
08機電設備類	128.06	126.85	0.95	6.53	124.45	4.91
09瀝青及其製品類	130.13	130.13	0.00	3.61	128.32	5.21
10雜項類	120.98	120.98	0.00	2.02	120.90	4.15
<b>勞務類</b>	114.82	114.75	0.06	2.24	114.08	2.96
11工資類	115.45	115.36	0.08	1.71	114.60	2.47
12機具設備租金類	113.79	113.78	0.01	3.30	113.29	3.96

註：1.由於受查者延誤或更正報價，本表所載資料於公布後3個月內均可能修正。

2.本市110年基期營造工程物價指數依新分類權數架構編算，歷史資料將依新基期分類架構回溯銜接。